


OJE 2024 liga ho Setór Agrikultura

- Kontextu
- Setór Agrikultura
- Diversifikasaun Ekonomia


*Aprezentasaun ba AJTL no Oxfam - Media Tour
Dili, 16 Abril 2024*

La'ó Hamutuk

Mariano Ferreira



Panorama Makro



Situasaun Social

- Nivel kiak ne'ebé sei aas (41.8% iha 2014)
- Malnutrisaun aas (47.1% labarik ho idade 0-5 mak *stunting/ra'es* badak, MS 2020)
- Asesu ba edukasaun limitadu: pre-escolar (20.3%, Census 2022)
- Joven ho idade 15-24 la asesu ba eskola, formasaun no servisu (30.5%, LFS 2021)

Situasaun Ekonomia

- Partisipasaun iha merkadu traballu (30.5%, 247mil, LFS 2021)
- Taxa empregu informal aas (77.3%, dentru ida ne'e 93.8% joven ho idade 15-24, LFS 2021)
- La maksimiza "*demographic Dividend*" Joven ho idade 15-39 representa 43% hosi total populaun, (Census 2022)
- Insufisiénsia produsaun foos iha rai laran (konsumu: 142 mil toneladas, produsaun: iha media 49.1 mil toneladas, representa 34.6%)
- Inflasaun 7% iha 2022 no 2023 6% bo'ot liu alvu PED (4%)
- Predominante ho política fiscal no seidauk maximiza instrumentu monetaria hodi resolve **problema estruturais** iha ekonomia
- Trade Deficit* (Naun Petroliferu) ne'ebé sei aas (\$1bn médiu 2013-2022)

Situasaun Finanseira

- Risku presipisiu fiskál (FP bele hotu iha 2034)
- Défise fiscal rasio ba PIB 61% (liu 70.4% finansia hosi FP, OJE 2023)
- Reseita doméstika ne'ebé sei ki'ik (10% rasio ba PIB)

Situasaun riil balun tan iha Timor-Leste

- Agora, TL depende de'it ba FP (fundu nee mak determina ita nia Estadu e Ekonomia)
- Infrastrutura no kualidade edukasaun no saúde seidauk adekuadu, inklui fasilidade báziku sira (bee moos nsst)
- Setór produtivu seidauk prioritiza iha polítika Orsamentál
- Setór privadu seidauk ativu iha Dezenvolvimentu eke.
- Atividade komersiál domina husi estranjeirus

OBJETIVU OJE

1. Nudár matadalan ba despeza no reseita estadu nian atu fasilita knar estadu hodi aumenta produsaun, kampu servisu no hadi'ak povu nia moris
2. Atu distribui rekursu estadu nian ba ema hotu ka hamenus diskrepansia sosiál entre setór ka munisipiu sira
3. Atu uza rekursu públiku atu apoiu povu hotu nia direitu no nesesidade sira.
4. Estadu mós tenke fornese servisu báziku ba sidadaun sira, atu garantia katak sira bele hetan sira nia direitu umanu, hanesan edukasaun, saúde, uma, bee moos, liberdade.

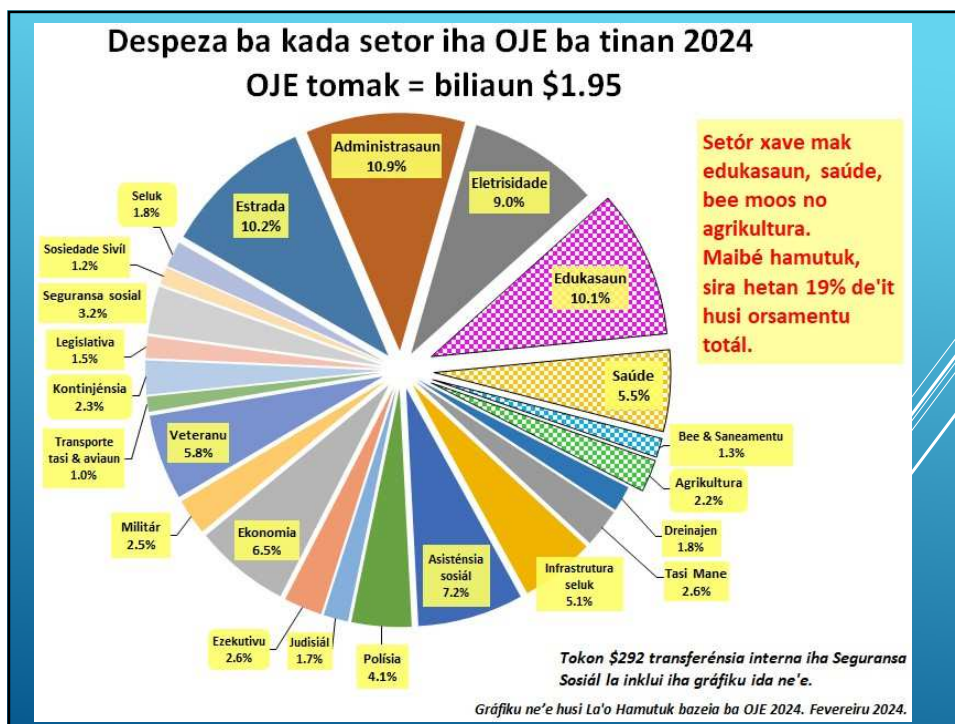
KONSEITU BÁZIKU OJE

- Reseita/Revenue/Rendimento : osan ne'ebé estadu hetan husu Fundo Petróleu ESI no liu ESI, Taxa Doméstiku, Reseita órgaun autonomia
- Despeza/Expenditure/Gastu : osan ne'ebé estadu gasta: Rekorente; Saláriu, Sasán & servisu/services, Transferénsia Públiku (Inklui Seguransa Sosiál), Kapital; Kapital Minor, Kapital Dezenvolvimentu (Inklui empréstimu)
- Transferénsia Públiku: Osan ne'ebé estadu fahe hanesan pakote ida (e.g. Veteranu sira, inklui Transferénsia barak liu ba instituisaun, la'ós ba ema -- BTL, EDTL, RAOEA, TimorGAP)

Plano Estratégico de Desenvolvimento: Resumo das estratégias, ações e metas

Agricoltura

- É necessário **um sector agrícola próspero para reduzir a pobreza**, proporcionar segurança alimentar e **promover o crescimento económico** nas zonas rurais e na nossa nação como um todo.
 - 2016 – 2020 (médio prazo) A área de **arroz irrigado** terá **aumentado 40%, de 50.000 ha para 70.000 ha (Planu nee sei kontinua husi tinan 2024 to 2028)**
 - 2021 – 2030 (longo prazo)
 - Timor-Leste terá pelo menos **quatro produtos** de nicho de culturas de rendimento **que podem ser exportados** de forma consistente. INKLUI Produtus ai-fuan, modo no ikan



OJE Setór Agrikultura

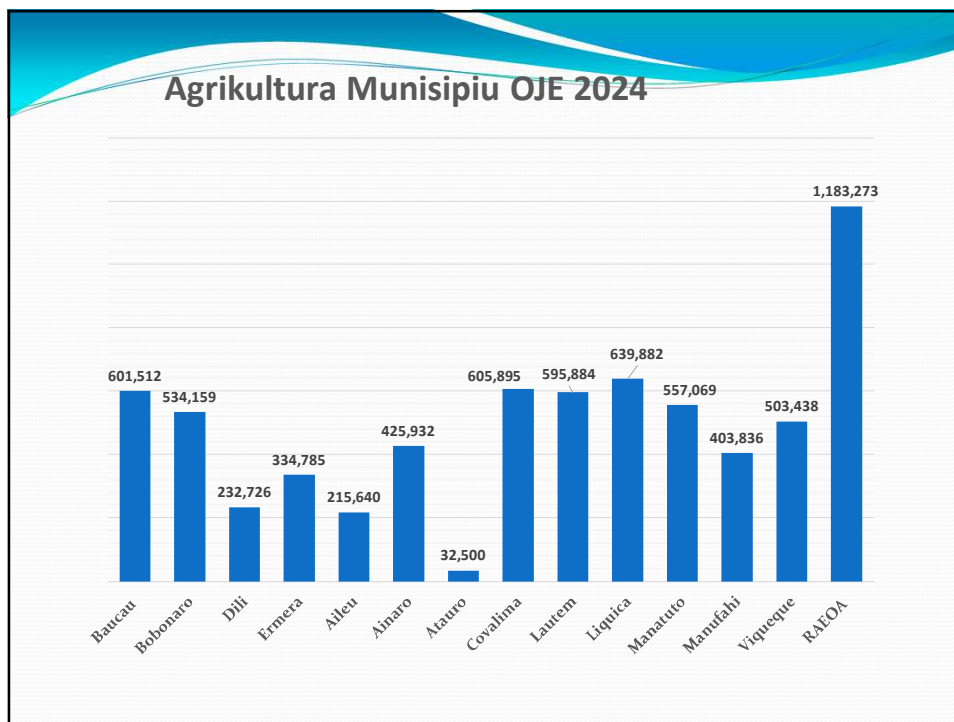
Komparasaun	2022	2023	2024
MAP VIII	23.592.218	28,345,619	30,694,052
<i>Rektif. IX</i>		<u>29,355,619</u>	
F. Infrastru.	5.774.545	8,334,928	11,373,447
RAEOA	441.661	1,634,560	1,183,273
<i>Rektif IX</i>		<u>1,233,023</u>	
Munisipiu Agrikultura	4.505.968	4,984,282	5,683,222
Total	34.214.392	43,299,389	48,933,994

Programa no atividade MAPPF

Programa	2021	2022	2023	2024
Prog. Boot	5	2	2	4
Sub prog	17	11	15	14
Atividade	63	44	56	54
Staff	1.153	1.441		

026	MAPPF 2024 ho programa boot 4	SV	BS	TP	CM	CD	Total
510	Funcionamento e Desenvolvimento Institucional	3,628,707	3,248,721	40,487	894,550	400,000	8,212,465
A20	Gestão Sustentável dos Recursos Naturais, Utilização e Conservação	6,000	716,552	-	-	225,000	947,552
A31	Processamento Pós-Colheita, Armazenamento, Acesso ao Mercado e Agregação de Valor	10,361	222,919	-	-	685,000	918,280
A32	Aumento Sustentável da Produtividade e Produção	5,781,773	5,096,750	418,520	3,933,025	5,385,687	20,615,755
	Total	9,426,841	9,284,942	459,007	4,827,575	6,695,687	30,694,052

Munisipiu		Agrikultura	Agri+ Seg. Ai-han
Baucau	9,456,741	601,512	549,080 + 52,432.
Bobonaro	9,270,244	534,159	505,793 + 28,366.
Dili	16,169,783	232,726	230,777 + 1,949.
Ermera	8,828,787	334,785	283,944 + 50,841
Aileu	4,305,506	215,640	196,732 + 18,908
Ainaro	4,354,025	425,932	379,961 + 45,971
Atauro	2,102,571	32,500	Fundu especial = 2,723,605
Covalima	7,256,651	605,895	540,537 + 65,358
Lautem	7,628,912	595,884	563,341 + 32,543
Liquica	6,401,407	639,882	601,100 + 38,782
Manatuto	6,808,247	557,069	480,475 + 76,594
Manufahi	6,401,792	403,836	396,174 + 7,662
Viqueque	6,701,423	503,438	455,483 + 47,955
RAEOA	40,000,000	1,183,273	Fundu especial = 20.000,000



Area Produsaun Hare no Batar 2022					
Prod.	Area potensiál (ha)	Area kultivu (ha)	Area koleta (ha)	Produ tividade (ton/ha)	Produs. (ton)
Batar (ton)	215.747	37,281	35,496	2,4 (ton/ha)	85,626
Hare (ton)	80,578	30,528	29,154	4,1 (ton/ha)	120,135

Produsaun batar no hare durante tinan 15 (hare aumenta 44,462) fontes: Bulletin seguransa ai-han, Konssantil					
Produs	2009	2013	2019	2021	2023 Trimester 1
Batar (ton)	134,715	100,789	75,690	85,626	89,853
Hare (ton)	120,775	87,332	79,703	120,135	164,597,56

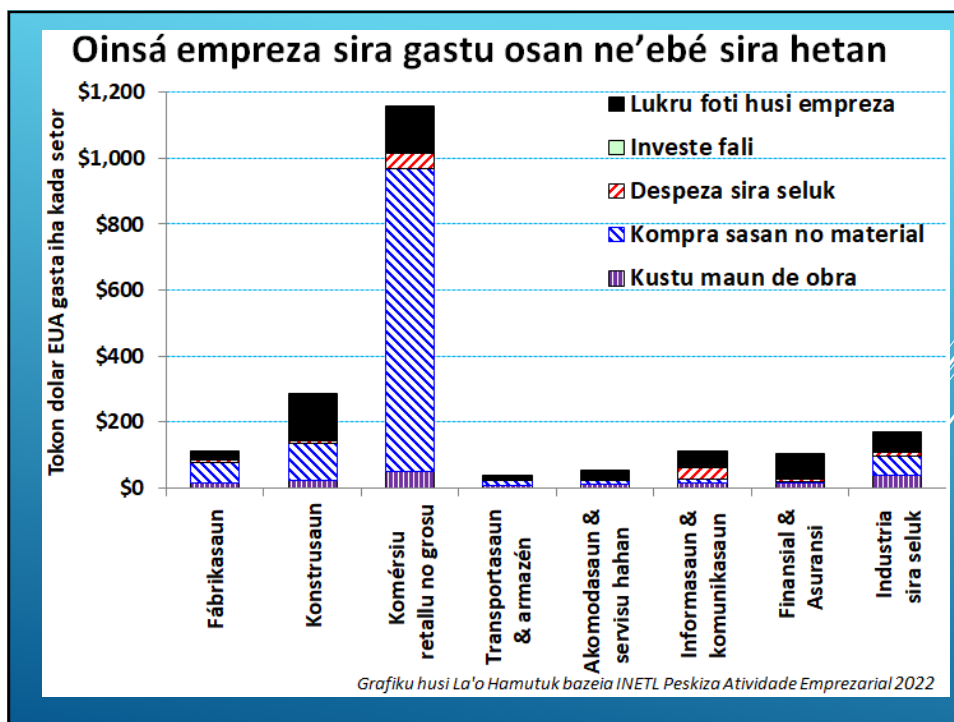
Dezafiu durante nee....

- ▶ Reseita mina no gas la sai oportunidade atu hamosu fontes rendimentu seluk (diversifika ekonomia). Liu ona finan 16, estadu gasta ona liu biliaun \$15. Gasta barak liu iha despeza konsumu no la konsege kria sistema ekonómiku ne'ebé forte no sustentável.
- ▶ La konsege mós harii sistema servisu públiku no sosiál ne'ebé forte hodi fornese edukasaun, saúde, bee moos no produsaun ai han di'ak e nutritivu ba sidadaun sira.
- ▶ Prátika Polítika fiskál TL nian, kontinua ho despeza ba konsumu ne'ebé la eficiente, gastu barak la klaru no la iha impaktu ba ema barak nia moris.
- ▶ Governu troka malu, polítiku troka ba mai ho intensaun atu kontinua uza osan FM, no seidauk konsege uza osan FM ba hametin ekonomia ne'ebé reziliente, sustentável no inkluzivu.

Diversifikasaun Ekonomia

Tanba sá tenke diversifika ekonomia?

- Tanba atu hamoris fonte rendimentu foun, no oinsá uza osan husi FP hodi promove no hametin ekonomia produtivu sira
- Atu transformasaun estrutura ekonomia nasaun nian atu aumenta produtividade ekonomia; **reforsa setór privadu** ba kriaun empregu, aumenta rendimentu no hamenus kiak
- Ekonomia se depende de'it ba fontes ida, *pasti* sempre iha vulnerabilidade ba fiskál (ezemplu Bali-Turizmu, Covid halo sira mós monu?)
- Tenke kria no hamoris setór ekonomia oin-oin, ho nune'e populasaun barak bele partisipa ativu iha dezvoltamentu ekonomia

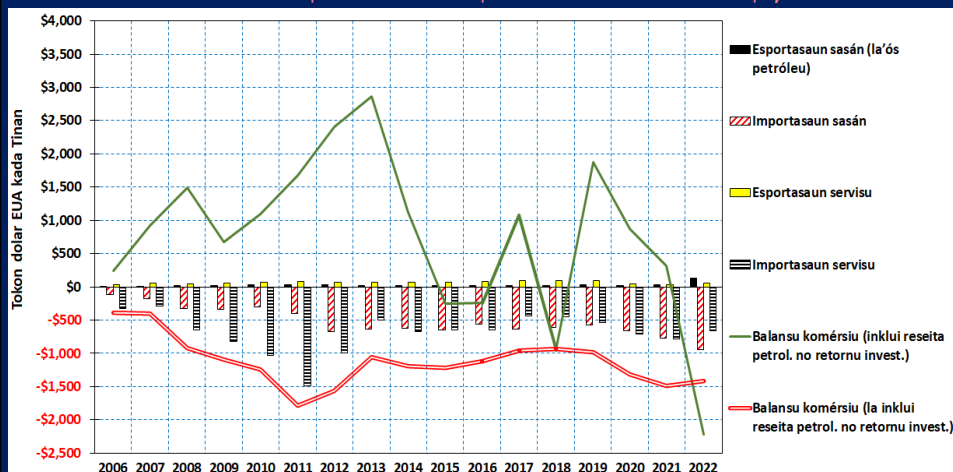


Kontinua.....Diver. Ekonomia

- TL nia atividade ekonomia tomak depende liu ba despeza estadu, despeza estadu mak konta nudár kreximentu ekonomia ka GDP-PIB (husi mina) no la sura ho produsaun rai laran no atividade ekonomia informal ki'ik sira
- Emar nia koñesimentu mak nudár baze ba dezenvolve ekonomia, se ema iha abilidade di'ak sai produtivu no inovativu liu ba hamoris eke. Entaun ezije investimentu iha setór edukasaun no saúde
- Ba longu prazu ita depende ba ema nia matenek no saúde. Ezemplu; TL iha malnutrisaun aas, oinsá bele hadi'ak ida ne'e, tanba ba futuru bele afeta ba ema nia intelektuálide, kapasidade no ema nia produtividade.

Osan sai barak liu kompara ho osan tama.

Komérsiu 2022: Servisu	Sasán (non-oil)	Total
Importasaun tokon \$663	tokon \$786	tokon \$1,449
Esportasaun tokon \$ 56	tokon \$ 29 (laho mina)	tokon \$ 85
Defisit tokon -\$607	tokon -\$757	tokon -\$1,364



OJE 2024: Diversifikasaun Ekonomia; Ministeriu no Instituisaun Implementador	Valor
1. Ministério Coordenador dos Assuntos Económicos	3,357,355
2. Secretaria de Estado da Formação Profissional e Emprego	4,033,342
3. Dotação Geral do Estado (Provisão para Capitalização do Banco Central de Timor-Leste)	5,000,000
4. Inspeção-Geral do Trabalho	421,352
5. Agência de Promoção de Investimento e Exportação de Timor-Leste, I.P	903,263
6. Autoridade de Inspeção Alimentar e Fiscalização da Atividade Económica, Sanitária e Alimentar	380,071
7. Centro Logístico Nacional (CLN) CLN Atividade: Abastecimento e compra de produtos locais (3,174,800)	4,261,283
8. Centro Nacional de Emprego e Formação Profissional - Tibar, IP	988,403
9. Centro Nacional de Formação Profissional - Becora, IP	240,232
10. Fundo Infraestrutura (total osan 301,354,787) - Subprograma: Desenvolvimento Infraestruturas físicas de Comércio (2,180,699)	2,795,234
11. Instituto de Apoio ao Desenvolvimento Empresarial	981,571
12. Instituto Nacional do Desenvolvimento de Mão-de-Obra	215,640
13. Instituto Para a Qualidade de Timor-Leste, IP	458,693
14. Serviço de Registo e Verificação Empresarial	1,907,500
15. Ministério do Comércio e Indústria	4,772,433
- DG Industria: 1,152,317	
- DG Comercio: 3,012,278 (Atividade: Promoção e marketing dos produtos nacionais (1,076,301)	
Autoridade RAEOA-ZEESM	68,969
- Abastecimento e compra de produtos locais (10,000)	
- Promoção e marketing dos produtos locais (12,135)	
TOTAL	30,785,341

Obrigado

La'o Hamutuk nia fatin, iha Beborá Dili

<http://www.laohamutuk.org>

Telf : +670 3321040

Mobile : +670 77234330

laohamutuk@gmail.com