

# Fundus Mina-Rai Timor-Leste nian

## Relatóriu Trimestrái

31 Marsu 2014

Iha Relatóriu ida ne'e

1. Introdusaun

1. Sumáriu Ezekutivu

2. Mandatu Investimentu

2. Evolusaun Merkadu

3. Jestaun Operasional

4. Dezempenhu Portofoliu

7. Gastus Jestaun nian

7. Transferênsia ba konta  
Estadu nian

8. Komformidade

9. Demonstrasaun  
Finanseiru

### INTRODUSAUN

Relatóriu ida-ne'e halo haktuir ba Artigu 13 Lei Fundus Petróleu nian ne'ebé ejize Banku Sentrál atu relata kona-ba rendimentu no atividade sira Fundus Petróleu Timor-Leste nian, refere ba relatóriu ida-ne'e nu'udar Fundus selae kondisaun ne'e sujere oin seluk.

Referênsia monetáriu sira hotu iha relatóriu ida-ne'e bazeia ba dolar Estadus Unidus Ameríka nian nu'udar moeda ofisiál Timor-Leste nian.

Enkuantu esforsu hotu halo atu asegura informasaun ne'ebé lolos (akurat), maibe informasaun sira nee seidak halo verifikasaun konta (audit) ou analiza husi auditoria independente, tamba ne'e sujeitu ba alterasaun karik iha sei inklui iha relatoriu sira tuir mai.

### SUMÁRIU EZEKUTIVU

Fundus Petróleu ne'e forma husi Lei Fundus Petróleu nian ne'ebé promulga iha 3 Agostu 2005, no altera iha loron 28 Setembru 2011. Lei ne'e fó responsabilidade ba Banco Central de Timor-Leste (BCTL) hodi hala'o jestaun ba fundus ne'e.

Relatóriu ida nee kobre ba períodu hosi 1 Janeiru to'o 31 Marsu 2014.

Númeru estatística importante iha trimestre ne'e nian inklui:

- Kapitál Fundus nian aumenta hosi US\$14,9 billaun ba US\$15,7 billaun
- Osan kontadu brutu fundus nian tama hosi kontribuisaun kontribuinte, realeza (royalties) no reseitas seluk hamutuk millaun US\$ 543,7
- Lukru durante trimester ne'e hamutuk millaun US\$ 175,0 representa hosi rendimentu protfolio 1,15% kompara ho rendimentu referênsia 1,16%.

Rendimentu fundus nian ate trimestra Marsu 2014 mak hanesan tuir mai ne'e:

Tabela 1

	TRIM	Tinan fiskal até à data	Tinan 1	Tinan 3	Tinan 5	Desde inisiu Fundo nian
Total Fundu	1,15	1,15	5,51	4,71	3,76	4,36
Benchmark (Referência)	1,16	1,16	5,32	4,56	3,67	4,33
<i>Diferença</i>	<i>-0,01</i>	<i>-0,01</i>	<i>0,19</i>	<i>0,16</i>	<i>0,09</i>	<i>0,03</i>

## 1. MANDATU JESTAUN FUNDUS NIAN

Revizaun ba akordu jestaun inklui mandatu investimentu foun entre Ministériu Finansas ho Banku Sentrál Timor-Leste nian asina iha 25 Juñu 2009. Anexu 1 hosi akordu ne'e renova iha 21 Feveireiru 2013 ne'ebé Ministra Finansas decide atu gradualmente aumenta investimentu iha asoens (equities) atu atinji 40% iha Juñu 2014. Tuir mai mandatu investimentu foun no nia pontu referénsia iha Marsu 2014 mak sumariza hanesan tuir mai ne'e:

Tabela 2

	31-Dez-13	31-Jan-14	28-Fev-14	31-Mar-14
BOA Merrill Lynch 1-3 Years Treasury Bond Index	5,00%	4,20%	3,30%	2,50%
BOA Merrill Lynch 3-5 Years Treasury Bond Index	40,00%	40,00%	40,00%	40,00%
BOA Merrill Lynch 5-10 Years Treasury Notes and Bond	10,00%	10,00%	10,00%	10,00%
Barclays Global Treasury Developed Market ex US, 30%	10,00%	10,00%	10,00%	10,00%
<b>Total de Rendimento Fixo</b>	<b>65,00%</b>	<b>64,20%</b>	<b>63,30%</b>	<b>62,50%</b>
MSCI World Index Dividends Reinvested	35,00%	35,80%	36,70%	37,50%
<b>Total Acções</b>	<b>35,00%</b>	<b>35,80%</b>	<b>36,70%</b>	<b>37,50%</b>
<b>Total</b>	<b>100,00%</b>	<b>100,00%</b>	<b>100,00%</b>	<b>100,00%</b>

## 2. EVOLUSAUN MERKADU NIAN DURANTE TRIMESTRE NE'E

### *Ekidades/Asoens*

Maioria prinsipál merkadu *accionistas*/ekidades mundiál nian hasoru testi ásidu iha fin Janeiru to'o iha inisiu Feveireiru, depoiz divulgasaun dados industriál Xineza nian ne'ebé ki'ik liu hosi dados ne'ebé mak merkadu nia espera. Rezultadu negativu mós hanesan, relativa kona-ba produsaun industriál norteamerikanu nian, ne'ebé hamosu taridu boot no halo maioria parte hosi índise referénsia mundiál tun ba posizaun ne'ebé ki'ik ba tinan 2014 iha inisiu Feveireiru. Notisias ne'ebé kosiderabel iha merkadu empregu EUA nian iha Janeiru konsege ajuda hasae presu ba kidades. Konfiansa hahu aumenta tan wainhira Janet Yallen presidente foun Banku Federál Rezerva EUA nian fo ninia testamunha atu garantia kontinuasaun politika FED nian. Nune'e mós ho Mario Draghi hosi Banku Sentrál Europeia nian no Mark Carney hosi Banku Reinu Unidus Inglaterra nian ne'ebé permiti atu rekopera índise ekidades nian positivu to'o Feveireiru. Iha fulan Marsu, sekuénsia eklosaun hosi krize iha Ukránia, tamba intervansaun Rúsia iha península Krimeia nian, rezultadu presu osan mean no mina nian sa'e makas to'o iha nivel masimu no merkadu ekidades hetan lakon (perdas). Índise MSCI World nian sae no hamosu *recorde* foun iha 6 Marsu 2014, depois de Banku Sentrál Europeia mantein atu la altera ninia politika hodi hasae previsaun kresimentu ba 2014. Ho progresu hirak ne'ebé *hesitantes* liu iha fin trimestre id ne'e, Índise MSCI World nian aumenta sae iha Marsu mezm 0,1% deit maibe ninia konsolidasaun hatudu nina lukru ne'ebé aumenta ba 1,3%.

### *Merkardu Títulus Tezouru Estadus Unidus*

Tamba progresu ekonomia iha inisiu tinan 2014 ladun loke an hanesan asaun merkadu ne'ebé mak vigorosa iha final 2013 afeta ba investidór barak ninia previsaun. Nasaun barak ninia títulus mós mantein nia sustentabilidade to Janeiru. Haktuir ba kresimentu ne'ebé mak neneik iha Xina indika klaramente katak komprensaun ne'ebé suficiente atu foti asaun ruma iha parte ekidades. Maske

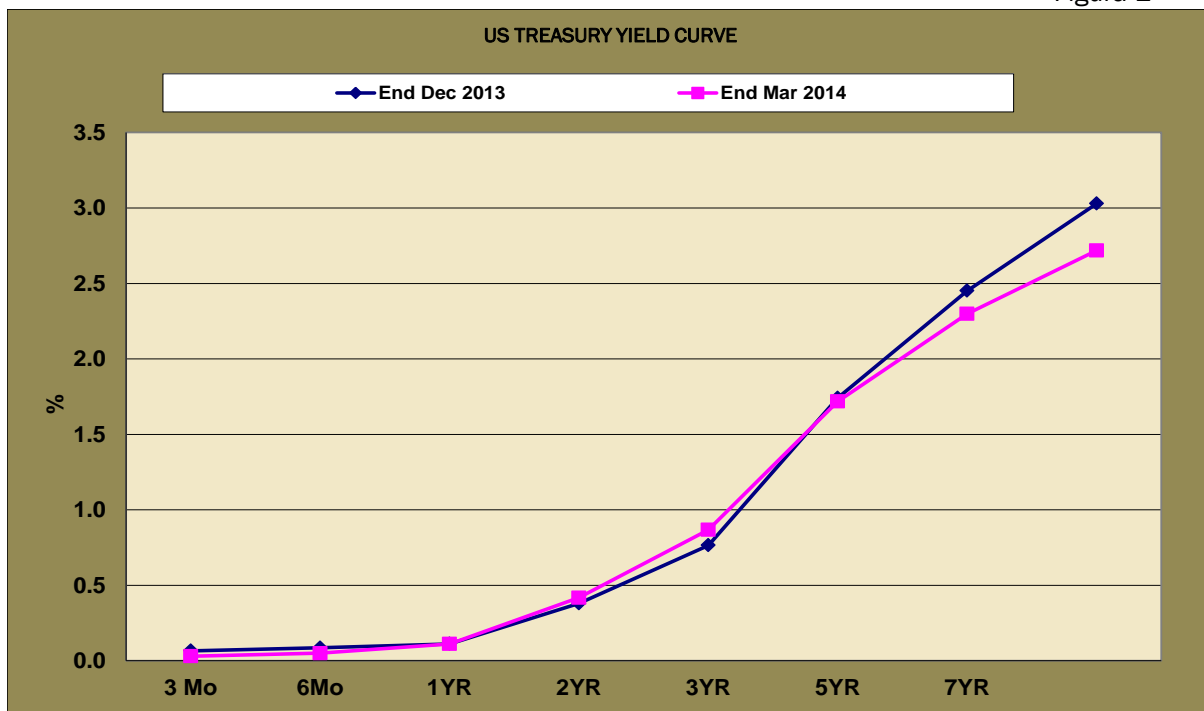
ekidades rapidamente rekopera durante Feveireu, maibe Títulus rendimentu fixu hases an husi *grooso* reversaun husi mudansa negativa pasadu. Tendensia ne'ebé mak nafatin aumenta iha Ukraina mós kontribui hodi hatur rendimentu títulus iha parte ida negativu, hanesan rendimentu ba títulus Alemaun nian ne'ebé mak nia durasaun tun to'o iha nivel ida ki'ik tebes durante fulan hitu deit iha inisiu Marsu. Indikasaun kona-ba inflasaun mos tun iha EUA no Europeaia hahu halao kombinasauun atu kontinua halao redusaun kona-ba kompra aktivos husi parte Banco Federal Reserva EUA nian.

Fulan Janeiru mak hanesan fulan ida forte iha liña hotu-hotu, produz rezultadu ne'ebé diak no positivu tebes, maibe iha Feveireu hatudu rezultadu ne'ebé mak ladun diak iha parte títulus governu nian. Hosi rezultadu depresiasaun dólar, investidór títulus governu nian laos ho denominasaun dólar hetan lukru ne'ebé boot liu.

Taxas de juro obrigacionistas ba kurtu prazu iha merkadu nasaun dezvoltadu kontinua mantein iha nivel historikamente ne'ebé reduzi, ánkora hosi reluktánsia Banku Sentráal nian atu halakon ka inverter polítika “acomodatícias”. Mezmu iha EUA rasik ne'ebé programa hosi Banku Federál Rezerva hodi labele sosa aktivu molok tinan ne'e remata, “ofisiais” sira nafatin prekausaun atu halakon estímulo monetáriu ekonomia no nesesidade halo adiamentu taxas de juro referénsia efetiva sa'e .

Kurva rendimentu iha kraik ne'e hatudu Tezouru EUA (yield curve) tinan 10 nian kompara ho trimestre anterior. Laiha mudansa ka alterasaun ba taxa referénsia FED nian, ne'ebé mantein nafatin iha 0,25%. Yield ba kurtu prazu aas ituan iha fin trimestre ne'e, maibe Yield ba tinan 10 nian sa'e ba 31 pontu base.

Figura 1



### 3. JESTAUN DURANTE TRIMESTRE NE'E

#### Objetivu

Banku Sentráal nu'udar jestór operasionál ba Fundus ne'e implementa mandatu investimentu liu hosi jestór internal nomós jestór external.

Tablela tuir mai indika oinsa mak mandatus investimentu ninia implementasaun.

Tabela 3

Mandate	Management Style	Authorised Managers	Tracking Error	Outperformance Target	Commencement date
BOA Merrill Lynch 1-3 Years US Treasury Bond Index	Passive	BCTL	n/a	Nil	19-Jan-12
BOA Merrill Lynch 3-5 Years US Treasury Bond Index	Passive	BCTL	n/a	Nil	19-Jan-12
BOA Merrill Lynch 5-10 Years US Treasury Notes & Bond index	Enhanced Passive	Bank for International Settlements	0,50%	0,25%	15-Dez-11
Barclays Global Treasury Developed Market ex US, 30% Eurozone and 10% Country Capped	Passive	Transition Manager	0,10%	Nil	26-Ago-13
MSCI World Index Net Dividends Reinvested	Passive	State Street Global Advisors	0,35%	Nil	18-Jan-12
		Black Rock	0,35%	Nil	21-Fev-13
	Enhanced Passive	Schroder Investment Management	1,00%	1,00%	07-Out-10

Osan ne'ebé tama mai fundus ne'e investe ka aloka ba investimentu liu hosi jestór externa tuir tempu ne'ebé terminadu, no Banku Sentrá akuntabel ba retornu tuir investimento "overnight" nian.

### Implementasaun Operasional

Alokasaun Kapítal fundus nian tuir mandatus ne'ebé iha to'o trimestre ida ne'e mak hanesan tuir mai ne'e:

Tabela 4

	Gestores	Benchmark	Tolerância	Real
BOA Merrill Lynch 1-3 Years Treasury Bond Index	BCTL	2,50%	± 1,5%	2,53%
BOA Merrill Lynch 3-5 Years Treasury Bond Index	BCTL	40,00%	± 2,5%	39,69%
BOA Merrill Lynch 5-10 Years Treasury Notes and Bond Index	Bank for International Settlements	10,00%	± 1%	9,92%
Barclays Tezouro Global Mercado Desenvolvido ex EUA, 30% zona Euro e 10% Nação Capped	Gestor de Transição	10,00%	± 1%	9,98%
<b>Total do Rendimento Fixo</b>		<b>62,50%</b>		<b>62,13%</b>
MSCI World Index Net Dividends Reinvested	State Street Global Advisors	32,50%	± 4,0%	18,12%
	Black Rock			14,33%
	Schroder Investment Management	5,00%	± 1,5%	5,42%
<b>Total Ações (títulos de rendimento variável)</b>		<b>37,50%</b>		<b>37,87%</b>

## 4. DEZEMPENHU PORTOFOLIU

Iha seksaun ne'e nia laran sei iha tabela no grafiku ne'ebé sei deskrebe rendimentu kona-ba fundus nian.

Nota tuir mai ne'e tenta atu ajuda intepreta informasaun sira ne'ebé mak iha.

- Númeru persentajen hatudu kona-ba retornu mak fundus hetan, no kompara nia rezultadu ho pontu referénsia. Pontu referénsia representa estratéjia investimentu ne'ebé estabesele hosi Ministériu Finansas no uza hanesan objetivu hodi sukat dezempenhu

investimentu aktual nian. Pontu referénsia Ministériu nian ba mandatu Fundus mak deskrebe uluk ona iha tabela 2 relatoriu ida ne'e.

- Excessu mak diferensa (mesmu negativu) entre pontu referénsia ho portofoliu. Jeralmente portofoliu ida-idak no nia pontu referénsia sei responde ho maneira ne'ebé mak hanesan ba movimentu iha merkadu finanseiru. Excessu ka diferensa ne'e jeralmente akontese tamba pontu referénsia ne'e rasik la rekonhese ka la inklui presu tranzaksaun iha títulus no tamba atual portofoliu nia laran iha deferente mixtura instrumentus finanseiru ba pontu referénsia.

### PORTOFOLIU GLOBÁL

Iha trimestre ne'e fundus aumenta hosi billaun US\$14,9 ba billaun US\$15,7 hanesan tuir mai ne'e,

Tabela 5

Kapital Trimestre Jan -Mar 2014	\$'000
Saldo abertura iha (1 Jan 2014)	14.952.099
Reseitas Durante Periodu ne'e	543.646
Transferensia ba Orsamentu Geral Estadu	-
Retornu durante periodu ne'e nian	174.950
<b>Saldo final iha (31 Mar 2014)</b>	<b>15.670.695</b>

Balansu ne'e investe iha patrimoniu finanseiru sira mak hanesan tuir mai ne'e:

Tabela 6

Aktivus	\$'000
Osan kontadu no ekivalente osan kontadu	79.122
Reseitas Seluk	34.927
Aktivus finanseirus iha presu merkadu nian no Lukru ou Lakon	15.575.434
Menus:	
Pagável ba Títulos adquiridos	(16.786)
Kontas ne'ebe selu	(2.003)
<b>Total</b>	<b>15.670.695</b>

Rendimentu liquidu ba trimestre ida ne'e mak tuir mai ne:

Tabela 7

RENDIMENTU	\$'000
RENDIMENTU HOUSI INVESTIMENTU	33.488
Rendimentu housi jurus	52.961
Rendimentu ho tipu "trust income"	921
Rendimentu seluk	1
Lukru/Lakon Likidas Aktivu Finanseiru no passivu iha presu merkadu	74.653
Lukru/Lakon likidas kambiais	17.784
Menus:	
Taxa ba gestaun externa, despesas de kustodia	(1.549)
Despesas interna gestaun BCTL	(1.496)
Despesas Konsehu Konsultoria Investimentu	(81)
Despesas seluk	0
Taxa (Withholding taxes)	(1.732)
<b>Total Rendimento</b>	<b>174.950</b>

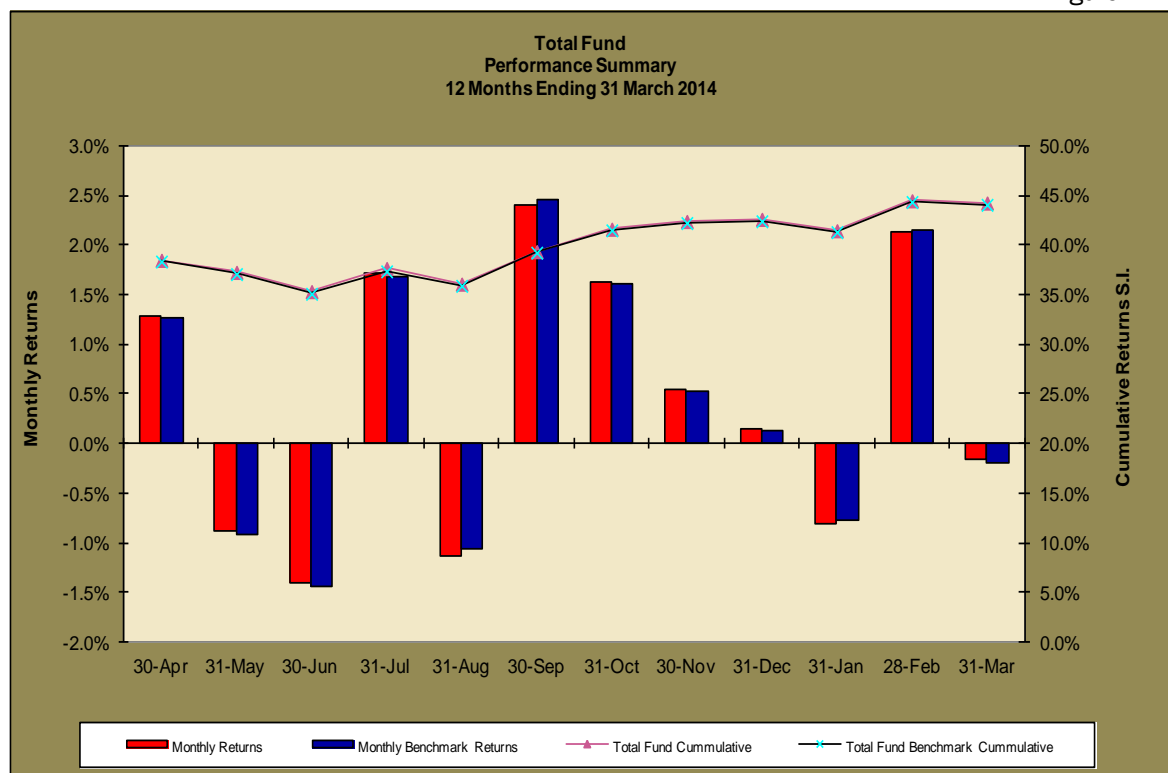
Dezempenhu Fundus trimestre ne'e inklui rendimentu klase relativu patrimoni u hanesan tuir mai ne'e:

Tabela 8

	TRIM	Tinan fiskal até à data	Tinan 1	Tinan 3	Tinan 5	Desde inisiu Fundo nian
Total Fundu	1,15	1,15	5,51	4,71	3,76	4,36
Benchmark (Referência)	1,16	1,16	5,32	4,56	3,67	4,33
<i>Diferensa</i>	-0,01	-0,01	0,19	0,16	0,09	0,03
Títulus Internacionais Rendementu Fixu	0,99	0,99	-0,61	1,49	1,73	3,17
Benchmark (Referência)	0,98	0,98	-0,62	1,41	1,69	3,17
<i>Diferensa</i>	0,01	0,01	0,02	0,08	0,04	0,00
Internacionais de Assões	1,39	1,39	19,54	10,95	n.a	12,98
Benchmark (Referência)	1,26	1,26	19,07	10,23	n.a	12,07
<i>Diferensa</i>	0,13	0,13	0,47	0,73	n.a	0,91

Dezempenhu Fundu nian kompara ho Sasukat Globál durante períodu ne'ebé hanesan mak hatudu iha gráfiku tuir mai ne'e.

Figura 2



## RENDEMENTU FIXU

Dezempenhu investimentu iha rendimentu fixu ba trimestre ne'e inklui dezempenhu jestór

ne'ebé responsabiliza ba investimentus, mak hanesan tuir mai ne'e:

Tabela 9

	Trim	AFAD	% Tinan 1	Tinan 3	Tinan 5	Dezde Inisiu Fundu nian
<b>Titulus Internasional Rendimentu Fixu nian</b>	0,99	0,99	-0,61	1,49	1,73	3,17
Benchmark (Referênsia)	0,98	0,98	-0,62	1,41	1,69	3,17
<b>Diferensa</b>	<b>0,01</b>	<b>0,01</b>	<b>0,02</b>	<b>0,08</b>	<b>0,04</b>	<b>0,00</b>
<b>BCTL 1-3 yrs US Treasury</b>	0,19	0,19	0,43	n.a	n.a	0,46
Benchmark	0,14	0,14	0,38	n.a	n.a	0,39
<b>Diferensa</b>	<b>0,05</b>	<b>0,05</b>	<b>0,05</b>	<b>n.a</b>	<b>n.a</b>	<b>0,07</b>
<b>BCTL 3-5yrs US Treasury</b>	0,48	0,48	-0,59	n.a	n.a	0,57
Benchmark	0,43	0,43	-0,69	n.a	n.a	0,44
<b>Diferensa</b>	<b>0,05</b>	<b>0,05</b>	<b>0,10</b>	<b>n.a</b>	<b>n.a</b>	<b>0,13</b>
<b>Bank for International Settlement</b>	1,63	1,63	-3,02	n.a	n.a	0,51
Benchmark	1,69	1,69	-2,94	n.a	n.a	0,45
<b>Diferensa</b>	<b>-0,06</b>	<b>-0,06</b>	<b>-0,08</b>	<b>n.a</b>	<b>n.a</b>	<b>0,05</b>
<b>Barclays Customised Non US Sovereign Bonds</b>	2,84	2,84	n.a	n.a	n.a	5,28
Benchmark	2,93	2,93	n.a	n.a	n.a	5,77
<b>Diferensa</b>	<b>-0,09</b>	<b>-0,09</b>	<b>n.a</b>	<b>n.a</b>	<b>n.a</b>	<b>-0,49</b>

### ASOENS INTERNASIONAIS

Dezempenhu investimentu iha asoens intenasionais nian ba trimestre ne'e inklui dezempenhu jestór ne'ebé responsabiliza ba investimentus, mak hanesan tuir mai ne'e:

Tabela 10

	Trim	AFAD	Tinan 1	Tinan 3	Tinan 5	Dezde Inisiu Fundu nian
<b>Asoens Internasional</b>	1,39	1,39	19,54	10,95	n.a	12,98
Benchmark	1,26	1,26	19,07	10,23	n.a	12,07
<b>Diferensa</b>	<b>0,13</b>	<b>0,13</b>	<b>0,47</b>	<b>0,73</b>	<b>n.a</b>	<b>0,91</b>
<b>Schroder Investment Management</b>	1,73	1,73	20,70	10,95	n.a	13,48
Benchmark	1,26	1,26	19,07	10,23	n.a	12,07
<b>Diferensa</b>	<b>0,47</b>	<b>0,47</b>	<b>1,63</b>	<b>0,73</b>	<b>n.a</b>	<b>1,42</b>
<b>SSgA International Equity</b>	1,36	1,36	19,38	n.a	n.a	17,90
Benchmark	1,26	1,26	19,07	n.a	n.a	17,48
<b>Diferensa</b>	<b>0,09</b>	<b>0,09</b>	<b>0,31</b>	<b>n.a</b>	<b>n.a</b>	<b>n.a</b>
<b>Black Rock Investment Management</b>	1,30	1,30	19,19	n.a	n.a	19,65
Benchmark	1,26	1,26	19,07	n.a	n.a	19,47
<b>Diferensa</b>	<b>0,04</b>	<b>0,04</b>	<b>0,12</b>	<b>n.a</b>	<b>n.a</b>	<b>0,18</b>

## 5. GASTU GESTAUN NIAN

Durante trimestre ne'e deduz ona hosi fundus hamutuk US\$3.126.075 hodi kobre kustu jestaun operasionál nian.

Kustus ne'e kobre servisu mak hanesan tuir mai ne'e:

Tabela 11

Kusto ba gestauan external no kustodia	1.549.297
Kusto ba gestauan internal BCTL nian	1.495.731
Kusto ba IAB nian	81.047
Despezas seluk	-
<b>Total Fees</b>	<b>3.126.075</b>

## 6. TRANSFERENSIA HOSI FUNDUS PETRÓLEU NIAN

Haktuir ba artigu 7.1 hosi Lei Fundus Petróleu, transfere hosi Fundus ne'e só bele halo ba kréditu hosi konta úniku Orsamentu Estadu nian. Durante trimestre ne'e la iha tranferensia hosi Fundus ba Orsamentu Jeral Estadu nian.

## 7. KOMFORMIDADE

Banku Sentrál afirma deklarasaun tuir mai ne'e relasiona ho konkordansia mandatu ne'ebé simu hosi Ministériu Finansas.

### *Instrumentu Kualifikadu*

Fundus ne'e investe iha instrumentu kualifikadu nian ba universu investimentu ne'ebé espesifika iha mandatu ba tempu tomak durante trimestre ne'e.

### *Durasaun Modifikadu*

Durasaun modifikadu hosi portofoliu Fundus nian mantein iha mandatu nia laran durante trimestre ne'e.

### *Tracking Error*

*Traking error* fundus nian iha mandatu nia laran durante trimestre ne'e.

### *Jestaun esterna*

Banku Sentrál simu representasaun hosi jestór externa, suporta hosi verifikasaun custodia Globál katak investimentu jestór externa iha hela mandatu nia laran durante trimestre ne'e.

### *Audita Interna*

Haktuir ba fornimentu Artigu 22 hosi Lei Fundus Petróleu nian número 9/2005 katak presiza Auditór Internál Banku Sentrál nian atu hala'o verifikasaun - konta husi Fundus nian kada fulan neen. Auditór Internál hala'o ona verifikasaun to'o trimestre Dezembru 2013.



## 8. INFORMASAUN FINANSEIRU

Informasaun finanseiru tuir mai ne'e apresenta ho objetivu atu assiste Ministra hodi revista (review) dezempenhu Fundus Petróleu nian nu'udar estabelese ona iha relatóriu ida-ne'e. Número sira-ne'e seidak halo verfikasaun-konta (audit).

Tabela 12

<b>BALANÇO</b> (mil US\$)	<b>2014</b> Março	<b>2013</b> Março
<b>ACTIVOS</b>		
Dinheiro e seus equivalentes	79.122	44.205
Recebíveis	34.927	14.145
Activos financeiros contabilizados ao preço de mercado	15.575.434	12.924.086
<b>TOTAL do ACTIVO</b>	<b>15.689.483</b>	<b>12.982.436</b>
<b>RESPONSABILIDADES</b>		
A pagar por títulos adquiridos	(16.786)	(3.304)
Contas a pagar	(2.003)	(1.409)
<b>TOTAL DAS RESPONSABILIDADES</b>	<b>(18.789)</b>	<b>(4.713)</b>
<b>TOTAL DAS RESPONSABILIDADES</b>	<b>15.670.695</b>	<b>12.977.723</b>
<b>CAPITAL</b>		
Balanço de abertura	14.952.099	11.775.349
Receitas ao abrigo do Artº 6,1 (a) da Lei do FP	231.180	369.586
Receitas ao abrigo do Artº 6,1(b) da Lei do FP	312.465	559.969
Receitas ao abrigo do Artº 6.1 (e) da Lei do FP	-	8.287
Transferência para o OGE (Artº 7.1 da Lei do FP)	-	-
Rendimento do período	174.950	264.533
<b>TOTAL</b>	<b>15.670.695</b>	<b>12.977.723</b>


Tabela 13

<b>CONTA DE GANHAS E PERDAS</b> (mil US\$)	<b>TRIMESTRE</b>		<b>ANO ATE A DATA</b>	
	Mar-14	Mar-13	Mar-13	Mar-13
<b>RENDIMENTO DO INVESTIMENTO</b>				
Juros	33.488	36.579	33.488	36.579
Dividendos	52.961	21.428	52.961	21.428
Rendimento de Trust	921	660	921	660
Outras rendimentos do investimento	1	(5)	1	(5)
Ganhos/Perdas líquidas dos activos financeiros	74.653	264.410	74.630	264.410
Ganhos/Perdas líquidas das variações cambiais	17.784	(55.590)	17.807	(55.590)
<b>Rendimento Total do Investimento</b>	<b>179.808</b>	<b>267.481</b>	<b>179.808</b>	<b>267.481</b>
<b>DESPESAS</b>				
Taxas de gestão externa e custódia	1.549	1.423	1.549	1.423
Taxas de Gestão operacional interna ao BCTL	1.496	437	1.496	438
Despesas com o Conselho Consultivo de Investimento	81	-	81	-
Outras despesas	0	1	0	-
<b>Total das despesas</b>	<b>3.126</b>	<b>1.861</b>	<b>3.126</b>	<b>1.861</b>
<b>Lucros antes de impostos</b>	176.681	265.620	176.681	265.620
Impostos pagos	1.732	867	1.732	867
<b>Lucro do trimestre (depois de impostos)</b>	174.950	264.753	174.950	264.753
Outros rendimentos	-	-	-	-
<b>Total do rendimento consolidado no período</b>	<b>174.950</b>	<b>264.753</b>	<b>174.950</b>	<b>264.753</b>

Nota: Política kontabilidade no metodu kalkulasaun hodi prepara número sira iha leten hanesan mos metodus ne'ebé uza iha mais resente informasaun finanseiru anual Fundu Petróleu nian.

Dili, 25 Abril 2014

Abraão de Vasconcelos



Governador

Nur Aini Alkatiry



Vice Governadora