



REPÚBLICA DEMOCRÁTICA DE TIMOR-LESTE

Orçamento Geral do Estado

2014

Fundos Especiais

**Livro 6**

“Seja um bom cidadão, seja um novo héroi para a nossa Nação”



## Livro 6 – Fundos Especiais

### Prefácio

A Lei Orgânica do Ministério das Finanças especifica a responsabilidade da Direcção Nacional do Orçamento em recolher e gerir informações financeiras relativas ao sector público e em publicar os resultados estatísticos.

De acordo com esta provisão e com vista a aumentar a transparência das finanças públicas, o Ministério das Finanças publica a versão final dos documentos relativos ao Orçamento Geral do Estado para 2014, promulgada por Sua Excelência o Presidente da República no seguimento do debate na sessão plenária do Parlamento Nacional.

A documentação referente ao Orçamento Geral do Estado para 2014 consiste na Lei do Orçamento Geral do Estado, publicada no *Jornal da República*, bem como em seis livros orçamentais de apoio:

Livro 1 Panorama Orçamental

Livro 2 Planos Anuais

Livro 3 Distritos

Livros 4a e 4b Rubricas Orçamentais

Livro 5 Parceiros de Desenvolvimento

**Livro 6 Fundos Especiais**

O Livro 6 sobre *Fundos Especiais* é um documento fundamental para a responsabilização do Governo perante o Parlamento Nacional e o povo de Timor-Leste. O Livro 6 detalha os programas e sub programas do fundo das infraestruturas e do fundo desenvolvimento capital humano. Este livro apresenta também o orçamento provenientes do empréstimo para os programas de desenvolvimento de infraestruturas.

A documentação orçamental está disponível no portal electrónico do Ministério das Finanças em [www.mof.gov.tl](http://www.mof.gov.tl). Quaisquer questões relativas à publicação deverão ser dirigidas ao Director Nacional do Orçamento, Sr. Salomão Yaquim, através do correio electrónico [syaquim@mof.gov.tl](mailto:syaquim@mof.gov.tl) ou do telefone +670333 9520.

Numa altura em que Timor-Leste diz “*seja um bom cidadão, seja um novo héroi para a nossa Nação*”, acredito que este documento servirá para aumentar a sensibilização e a compreensão no que se refere às finanças do Governo, dando ao povo de Timor-Leste, à sociedade civil e aos nossos parceiros de desenvolvimento informações relevantes a respeito do Orçamento do Estado para 2014.

**Emília Pires**  
Ministra das Finanças

# Fundo de Infra-Estruturas

## **I. Introdução**

O Fundo das Infra-estruturas (FI) foi estabelecido pela Lei N.º 1/2011 de 14 de Fevereiro. Subsidiariamente, o Decreto-Lei N.º 8/2011 de 16 de Março determinou o objetivo principal do estabelecimento do FI, nomeadamente o financiamento da implementação dos conjuntos de infra-estruturas que requerem investimentos significativos em projetos de infra-estruturas plurianuais e de grande dimensão acima de 1 milhão de dólares, possibilitando que os recursos programados sejam gastos de forma mais eficiente, transparente e responsável. Estes projetos requerem que o governo estabeleça contratos plurianuais com vínculo legal, para os quais é necessário assegurar financiamento ao longo de mais do que um ano fiscal. O Fundo é também capaz de reter verbas não gastas em cada ano, as quais são automaticamente transportadas para anos posteriores.

O FI funciona como um veículo financeiro através do qual o Governo planeia cuidadosamente os seus investimentos em programas de infra-estruturas públicas de grande dimensão essenciais para o desenvolvimento de uma economia funcional. Os investimentos em Infra-estruturas não só reduzem limitações em termos de capacidades e ajudam a facilitar uma economia mais produtiva, como também criam um quadro propício ao desenvolvimento e ao crescimento, em resultado da diminuição dos custos de transações, da criação de emprego e da geração de rendimentos, estimulando a integração dos mercados domésticos e o aumento da procura em áreas rurais.

Este processo de desenvolvimento do programa de Infra-estruturas tem por norma duas fases, sendo que cada uma tem por sua vez várias subfases. A primeira fase, que termina com a conclusão física das Infra-estruturas, engloba a seleção do tipo e da localização dos projetos, o planeamento, o desenho, a avaliação preliminar, os estudos de viabilidade / impacto e a construção em si. A fase dois diz respeito aos serviços de Infra-estruturas, incluindo não só o fluxo de benefícios que será derivado das Infra-estruturas físicas ao longo do tempo como também a gestão e a fiscalização das ditas Infra-estruturas, incluindo funcionamento e manutenção.

## II. Gestão do Fundo das Infra-estruturas

Para garantir a implementação eficaz dos projetos o Governo estabeleceu o Conselho de Administração do Fundo das Infra-estruturas (CAFI), o órgão executivo com autoridade sobre o processo decisório relativamente a todas as matérias relacionadas com projetos do Fundo das Infra-estruturas. O CAFI presta orientação política às instituições ou ministérios executores.

O CAFI é composto por um Presidente e três membros permanentes, nomeadamente:

- O Primeiro-Ministro, Presidente
- A Ministra das Finanças, Membro
- O Ministro dos Transportes e Comunicações, Membro
- O Ministro das Obras Públicas, Membro

O CAFI pode solicitar a presença de outros Ministros e Secretarias de Estado em reuniões quando as agendas das mesmas sejam relevantes para as responsabilidades e atividades das suas instituições. O Secretariado dos Grandes Projetos (SGP), a Agência de Desenvolvimento Nacional (ADN) e a Comissão Nacional de Aprovisionamento (CNA) prestam apoio técnico e administrativo ao CAFI, tal como está especificado no processo de trabalho do Fundo das Infra-estruturas. O SGP é responsável por desempenhar as funções especificadas no “Processo de Trabalho” do Fundo das Infra-estruturas, bem como por prestar apoio técnico e de secretariado ao CAFI. Isto inclui a realização de avaliações *a priori* relativamente a propostas de projetos e o reporte sobre análises e opções de financiamento para o CAFI, bem como sobre a execução de pagamentos com base em recomendações da. O SGP assegura igualmente funções de secretariado para a Agência Executora de projetos financiados a partir de empréstimos.

As inspeções regulares no terreno estão sob a alçada da Agência de Desenvolvimento Nacional (ADN), a qual é também responsável por garantir que os projetos são implementados de acordo com as especificações aprovadas e por emitir as respetivas recomendações em termos de pagamento. A ADN é igualmente responsável por analisar conceções e estudos, desenhos e Listas de Quantidades (LdQs), bem como documentos de concurso antes do seu envio à

Comissão Nacional de Aprovisionamento para adjudicação dos serviços. Os Ministérios e Instituições Operacionais, na qualidade de titulares dos projetos, são responsáveis por identificar e apresentar propostas de projetos, preparar documentos de projeto para concurso, assinar acordos contratuais, emitir avisos para avançar, monitorizar a implementação e a gestão diárias dos projetos, aprovar relatórios de progresso e / ou relatórios finais de projetos e emitir certificações para pagamentos.

Atualmente o Fundo das Infra-estruturas engloba 22 Programas, incluindo (1) Programa de Desenvolvimento de Infra-estruturas de Agricultura e Pescas; (2) Programa de Desenvolvimento de Infra-estruturas de Água e Saneamento; (3) Programa de Desenvolvimento de Infra-estruturas a nível Urbano e Rural; (4) Programa de Desenvolvimento de Edifícios Públicos; (5) Programa de Infra-estruturas de Apoio ao Sistema Financeiro; (6) Programa de Juventude e Desporto; (7) Programa de Desenvolvimento de Infra-estruturas de Educação; (8) Programa de Desenvolvimento de Infra-estruturas de Eletricidade; (9) Programa de Desenvolvimento Informático; (10) Programa dos Objetivos de Desenvolvimento do Milénio; (11) Programa de Desenvolvimento de Infra-estruturas de Saúde; (12) Programa de Desenvolvimento de Infra-estruturas de Defesa e Segurança; (13) Programa de Infra-estruturas de Solidariedade Social; (14) Programa de Infra-estruturas do Tasi Mane; (15) Programa de Desenvolvimento de Infra-estruturas Rodoviárias; (16) Programa de Desenvolvimento de Infra-estruturas a nível de Pontes; (17) Programa de Desenvolvimento de Infra-estruturas Aeroportuárias; (18) Programa de Desenvolvimento de Infra-estruturas Portuárias; (19) Programa de Desenvolvimento de Oecusse; (20) Programa de Desenvolvimento de Infra-estruturas Turísticas; (21) Conceção e Supervisão de novos projetos do FI; e (22) Projetos financiados por empréstimos. Estes programas estão em linha com o Programa Estratégico de Desenvolvimento Nacional e com as prioridades do governo.

### **III. Alocações e Desembolsos Orçamentais em 2011, 2012 e 2013**

Tal como já foi referido, o Fundo das Infra-estruturas está ativo desde meados de 2011, tendo recebido uma alocação total de cerca de 2,1 mil milhões de dólares (incluindo programas de empréstimos externos).

Em 2011 o FI continha 17 programas e 71 projetos, com um valor contratual total de 1.056 milhões de dólares. Perto do final de 2011 tornou-se claro que eram necessários ajustes à alocação por projeto de modo a garantir que era possível manter o progresso nos projetos que estavam a avançar mais do que o previsto. Os fundos adicionais para estes projetos foram retirados dos projetos atrasados em relação aos seus calendários de implementação. O desempenho global dos programas do FI durante este período foi satisfatório, com uma despesa de 474,4 milhões de dólares (mais de 79% do orçamento total) e com 124 milhões a serem transportados para 2012. Grande parte desta despesa atribui-se ao desembolso elevado (acima de 90% do orçamento) no programa da Eletricidade.

O orçamento para 2012 forneceu fundos adicionais de 800,3 milhões de dólares para projetos em curso e para 40 novos projetos apresentados por ministérios e instituições operacionais e aprovados pelo CAFI e pelo Parlamento Nacional, após avaliação do SGP. Estes fundos adicionais incluíram 43,1 milhões de dólares obtidos a partir de empréstimos externos.

O processo de avaliação, que incluiu uma avaliação preliminar, versou sobre a viabilidade técnica, social e económica dos projetos propostos. A avaliação utilizou um método assente em vários critérios, incluindo: (i) Compatibilidade com o Plano Estratégico de Desenvolvimento (PED); (ii) Contribuição económica líquida para a economia de Timor-Leste medida pela Taxa de Retorno Económico Interno; (iii) Contribuição ambiental, social e a nível da redução da pobreza; (iv) Prontidão para implementação, de acordo com o estado de preparação do projeto; (v) Sustentabilidade em termos da probabilidade de concretização de outros requisitos para garantir o sucesso do projeto, como por exemplo em termos de financiamento e pessoal.

A inclusão do orçamento não gasto em 2011, no valor de 124,9 milhões de dólares, elevou o orçamento total para 2012 para os 925,1 milhões. A alocação orçamental ao programa da Eletricidade continuou a ser a maior alocação por sector, embora tenha descido para 35% do total. Seguem-se o programa de Tasi Mane (18%), os Transportes (18%) e o ODM (12%).

Durante 2012 o Governo assinou também dois acordos referentes a empréstimos externos com o Banco Asiático de Desenvolvimento (BAD) e a Agência de Cooperação Internacional do Japão (JICA). O empréstimo do BAD englobava 30,9 milhões de dólares provenientes de Recursos de Capital Ordinário (RCO) e 9,2 milhões provenientes do Fundo Asiático de Desenvolvimento (FAD). O Empréstimo dos RCO tem um período de amortização do principal de 20 anos e um período de graça de 5 anos. O Empréstimo do FAD tem um período de amortização do principal de 24 anos e um período de carência de 8 anos. O GTL participou no financiamento das secções rodoviárias entre Díli e Liquiçá e entre Tibar e Gleno, com uma participação total de 25 por cento dos custos totais dos projetos. A JICA concordou também em emprestar ao GTL o montante de 5.728 milhões de ienes, o equivalente a aproximadamente 68,7 milhões de dólares, para a implementação do Projeto de Melhoria da Estrada Nacional N.º 1 entre Díli, Manatuto e Baucau. O empréstimo da JICA tem um período de amortização do principal de 20 anos e um período de carência de 10 anos. O Governo contribuiu também com 25% do custo total destes projetos. Foram concluídas negociações de empréstimos com o Banco Mundial para o financiamento das estradas que ligam Aileu a Maubisse e a Ainaro, e com o BAD relativamente à melhoria das estradas que ligam Manatuto a Natarbora.

A execução destes dois projetos financiados por empréstimos já arrancou, com desenho e estudos detalhados para a melhoria das estradas entre Díli, Manatuto e Baucau, e trabalhos de construção para a melhoria das estradas entre Díli e Liquiçá e entre Tibar e Gleno. A execução global dos programas não relativos a empréstimos era de 45% do orçamento para 2012, com o programa da Eletricidade a continuar a ser o mais elevado e com todos os sectores, exceto o sector Informático, a terem taxas de desembolso baixas. Durante a Retificação Orçamental foram aprovados e transferidos 50 milhões de dólares para o Fundo Consolidado.



A taxa globalmente baixa de desembolso fora dos programas da Eletricidade pode no geral ser atribuída a diversos fatores, nomeadamente: (a) Trabalhos de pré-construção, planeamento e calendarização inadequados. Processos de aquisição de direito de passagem e / ou propriedades e mobilização de equipamentos e materiais de construção; (b) Provisão inadequada de pessoal técnico capaz por parte dos empreiteiros e consultores para a realização dos trabalhos de construção e de supervisão; (c) Atraso na preparação e aprovação do orçamento para 2013, bem como na implementação de um novo regime legal para endosso de contratos antes da implementação; (d) Em alguns locais a execução dos projetos foi também dificultada por chuvas fortes, sobretudo durante o período de Novembro até Março / Abril.

Em 2013 o processo de avaliação de projetos começou, tal como em anos anteriores, por uma análise inicial das Pastas de Projetos dos Ministérios Operacionais, seguida por uma avaliação mais detalhada utilizando critérios múltiplos de comparação. Foi avaliado um total de 53 novos projetos, com custos totais de implementação de 331 milhões de dólares. Destes, 27 novos projetos com um valor orçamental de 46,8 milhões de dólares no ano inicial foram aprovados para a pasta do FI para 2013. As restantes propostas foram recomendadas para inclusão a partir de 2014 e em alguns casos para análise mais detalhada no seguimento da conclusão da preparação de outros projetos.

O desembolso estimado foi de 430,8 milhões de dólares, com um orçamento transportado total de 444,4 milhões e novas dotações de 160 milhões, resultando num orçamento total aprovado para o Fundo de 604 milhões de dólares em 2013. Este valor foi ajustado segundo as contas auditadas finais para 2012, sendo que o saldo total transportado de 2012 para 2013 foi de 499 milhões de dólares<sup>1</sup>. Este ajuste elevou o orçamento total para 2013 para os 659 milhões.

Ao mesmo tempo, com a divisão do Ministério das Infra-estruturas nos novos, Ministério dos Transportes e Comunicações e Ministério das Obras Públicas, o Programa dos Transportes foi dividido em Estradas, Pontes, Portos e Aeroportos. Foi ainda acrescentado um novo programa,

---

<sup>1</sup> (Relatório do FMIS, 20 de Setembro de 2013).

Serviços de Conceção e Supervisão, com o objetivo de ajudar ministérios operacionais a acelerar os desenhos de engenharia e a melhorar a supervisão de trabalhos. Os programas de maior dimensão foram o programa de Tasi Mane, com um orçamento total ajustado de 151,3 milhões de dólares, o programa da Eletricidade (132 milhões) e o programa de Estradas (106,7 milhões). A reunião do CAFI a 17 de Junho de 2013 determinou que eram necessárias várias alterações a nível de definição de programas e de redistribuições. As redistribuições reduziram as alocações para programas que estavam a avançar mais lentamente que o previsto, nomeadamente: Estradas, Edifícios Públicos e Sistemas de Informações e Comunicações. A transferência de fundos visou permitir o financiamento apropriado da nova Ponte de Comoro para servir o trânsito destinado a oeste.

No total, a 31 de Dezembro de 2013 tinham sido desembolsados 37% da alocação orçamental do FI aprovada em 2013, excluindo empréstimos. Com 56% (ou 81,9 milhões de dólares), os desembolsos para o programa de maior dimensão, o da Eletricidade, foram uma vez mais superiores aos outros programas, mas ficaram ainda assim aquém dos anos anteriores enquanto percentagem (71%) da alocação orçamental para o programa.

**Tabela 1: Alocações e Desembolsos Orçamentais em 2011, 2012 e 2013**

Programas	2011			2012			2013			
	Orçamento após Revisão	Despesas	Balanço	Orçamento após Revisão e Saldo Transitado	Despesas	Balanço	Orçamento Final	Orçamento Aprovado e Balanço 2012 após Auditoria	Despesas	Balanço
	\$ 000	\$ 000	\$ 000	\$ 000	\$ 000	\$ 000	\$ 000	\$ 000	\$ 000	\$ 000
<b>Total Programa (incluindo empréstimos)</b>	599.306	474.432	124.873	875.134	376.086	499.048	604.377	659.073	248.917	410.156
<b>Total Empréstimo</b>	-	-	-	43.100	-	43.100	43.588	43.588	10.230	33.358
<b>Total Programa (excluindo empréstimos)</b>	599.306	474.432	124.873	832.034	376.086	455.948	560.789	615.485	238.687	376.798
Agricultura e Pescas	2.634	2.183	450	9.229	2.380	6.849	7.953	8.515	4.362	4.153
Água e Saneamento	-	-	-	13.500	2.871	10.629	10.098	12.129	4.298	7.831
Desenvolvimento Urbano e Rural	1.063	900	163	7.076	500	6.576	6.576	6.576	1.500	5.076
Edifício Públicos	15.417	4.153	10.662	46.284	8.226	38.058	20.679	22.177	5.171	17.006
Sistema Financeiro e Suportas Infraestruturas							23.980	27.109	14.040	13.069
Juventude e Desporto							2.500	2.500	800	1.700
Educação	444	299	145	11.316	1.582	9.734	8.422	8.422	2.634	5.789
Electricidade	448.742	428.921	19.821	301.821	283.812	18.009	121.667	126.359	86.037	40.323
Equipamento Informatica	9.200	4.309	4.891	11.991	5.948	6.043	4.000	4.000	208	3.792
Desenvolvimento Milenio	51.207	8.690	42.517	117.517	12.833	104.684	46.263	47.267	13.000	34.267
Saude	4.654	2.182	2.472	6.429	2.216	4.213	2.041	4.770	1.415	3.355
Defesa e Seguranca	5.844	2.954	3.492	16.200	4.255	11.945	17.599	18.727	7.465	11.262
Solidaridade Social	1.200	510	690	1.940	885	1.055	1.663	2.413	1.396	1.017
Tasi Mane	18.925	8.687	10.238	123.038	9.709	113.329	139.402	152.195	8.279	143.916
Transporte	39.976	10.644	29.332	165.693	40.869	124.824				-
Aeroportos						-	6.967	8.467	-	8.467
Preparação Desenho e Supervisão							19.418	19.418	7.810	11.608
Estradas			-			-	80.203	96.016	51.707	44.309
Pontes			-			-	21.361	26.890	19.209	7.680
Portos			-			-	10.975	10.975	5.525	5.450
Desenvolvimento Região Oecusi							9.022	10.560	3.830	6.730
Turismo							-	-	-	-
5102 - Empréstimo (ADB)				10.000		10.000	10.000	10.000	8.920	1.080
5103 - Empréstimo (WB)				10.000		10.000	10.500	10.500		10.000
5104 - Empréstimo (JICA)				3.100		3.100	3.088	3.088	1.310	3.100
5105 - Empréstimo (EXIM)				20.000		20.000	20.000	20.000		20.000

\* Os valores relativos a desembolsos foram baseados na Auditoria de 2012 do Ministério das Finanças, 2013

O desembolso no programa de estradas foi de 61,2 milhões de dólares (69% da alocação orçamental), ao passo que o desembolso no programa de pontes ultrapassou os 12,7 milhões (69% da alocação orçamental). Embora não tenham ocorrido quaisquer desembolsos no programa de Aeroportos, o programa de Portos registou desembolsos de 1,3 milhões de dólares (11%), estando em curso a dragagem do atual Porto de Díli.

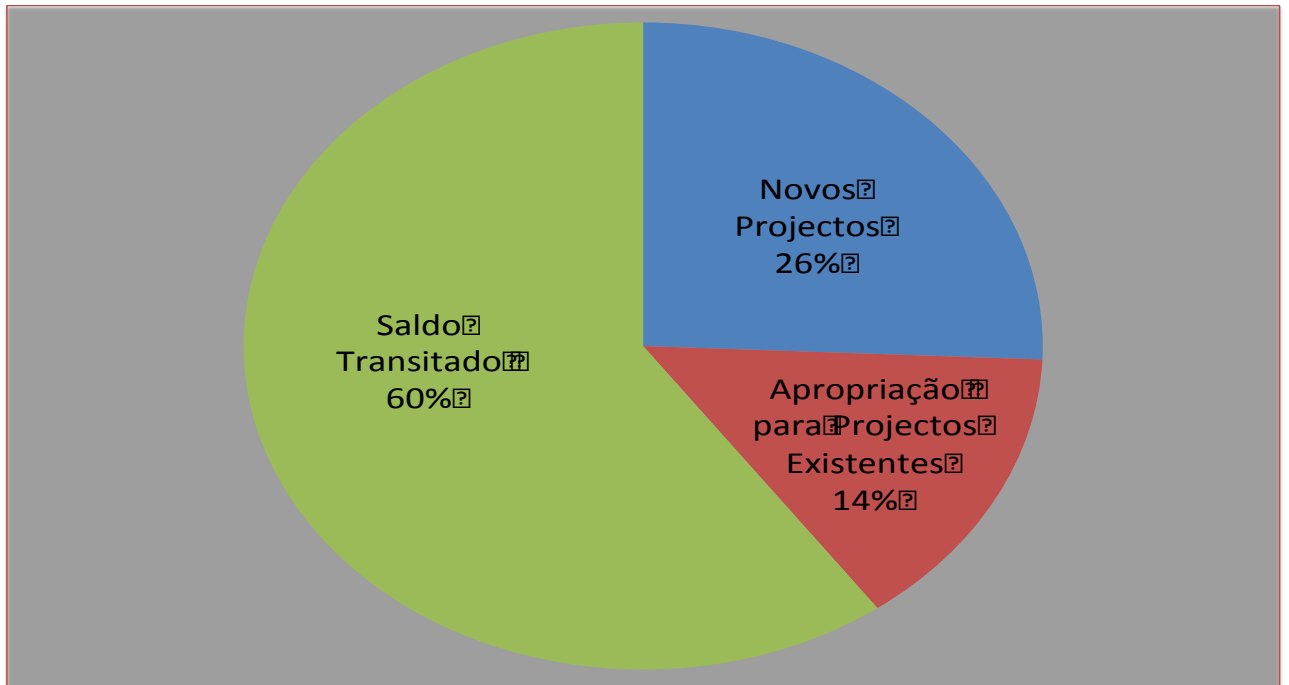
O programa dos Edifícios Públicos conseguiu realizar desembolsos de 18,6 milhões de dólares (46% da alocação orçamental), com mais de 50% a serem dominados pelo bom progresso na construção do novo edifício de trabalho do Ministério das Finanças em Aitarak Laran. Estão também a ser construídas instalações para o programa da Defesa e Segurança, com os desembolsos até ao final de 2013 a deverem aproximar-se dos 4,3 milhões de dólares (24% da alocação). O programa dos Objectivos de Desenvolvimento do Milénio conseguiu fazer desembolsos de 7,1 milhões de dólares (15%). O programa de Tasi Mane, sobretudo a construção da Base de Fornecimentos de Suai e o aprovisionamento para a reabilitação e melhoria do Aeroporto de Suai, foi adjudicado ao concorrente seleccionado, estando previsto que o contrato seja assinado até à segunda semana de janeiro de 2014. Os desembolsos resultantes da parte de contração de empréstimos dos programas assistidos por empréstimos também já começaram e ultrapassaram os 11 milhões de dólares (25% da alocação orçamental) até ao final de 2013.

A Tabela 1 resume, por programa, as alocações, desembolsos e saldos no final do ano para o período entre 2011 e 2012, bem como o orçamento e os desembolsos revistos para 2013.

#### **IV. Orçamento para 2014**

Com base na avaliação do desempenho dos programas e projetos o orçamento total alocado para o financiamento de projetos em curso e novos projetos em 2014 totaliza 425,1 milhões de dólares. Esta proposta original foi reduzida para 368,5 milhões de dólares durante o debate orçamental na “Comissão Eventual” do Parlamento Nacional. A estimativa inicial de saldo para transporte era de 410,5 milhões de dólares, tendo sido ajustada para 221,01 milhões pela Comissão de Revisão do Orçamento. Deste modo, o transporte final total de fundos a partir de 2013 foi de 221,01 milhões de dólares. Para projetos que necessitam de fundos para cumprir compromissos contratuais durante o ano foram alocados 147,5 milhões de dólares, havendo 95 novos projetos a introduzir na pasta do Fundo das Infra-estruturas durante 2014 que requerem financiamento na ordem dos 94,6 milhões.

**Figura 1: Composição do Orçamento do Fundo das Infra-estruturas para 2014**



A Tabela 2 apresenta resumos do orçamento por categoria em termos de transporte final esperado, ajustes ao transporte e financiamento adicional para projetos em curso e novos projetos.

A Figura 2 apresenta a alocação orçamental por programa. Os programas do FI com maior alocação orçamental são o programa de Eletricidade com 56,4 milhões de dólares (15% do orçamento total), seguido pelas infra-estruturas de Apoio ao Sistema Financeiro com uma alocação total de 50,1 milhões (13.6%), pelas Estradas com 49,9 milhões (13,5%) e pelo programa de Tasi Mane com 46,3 milhões (12.6%).

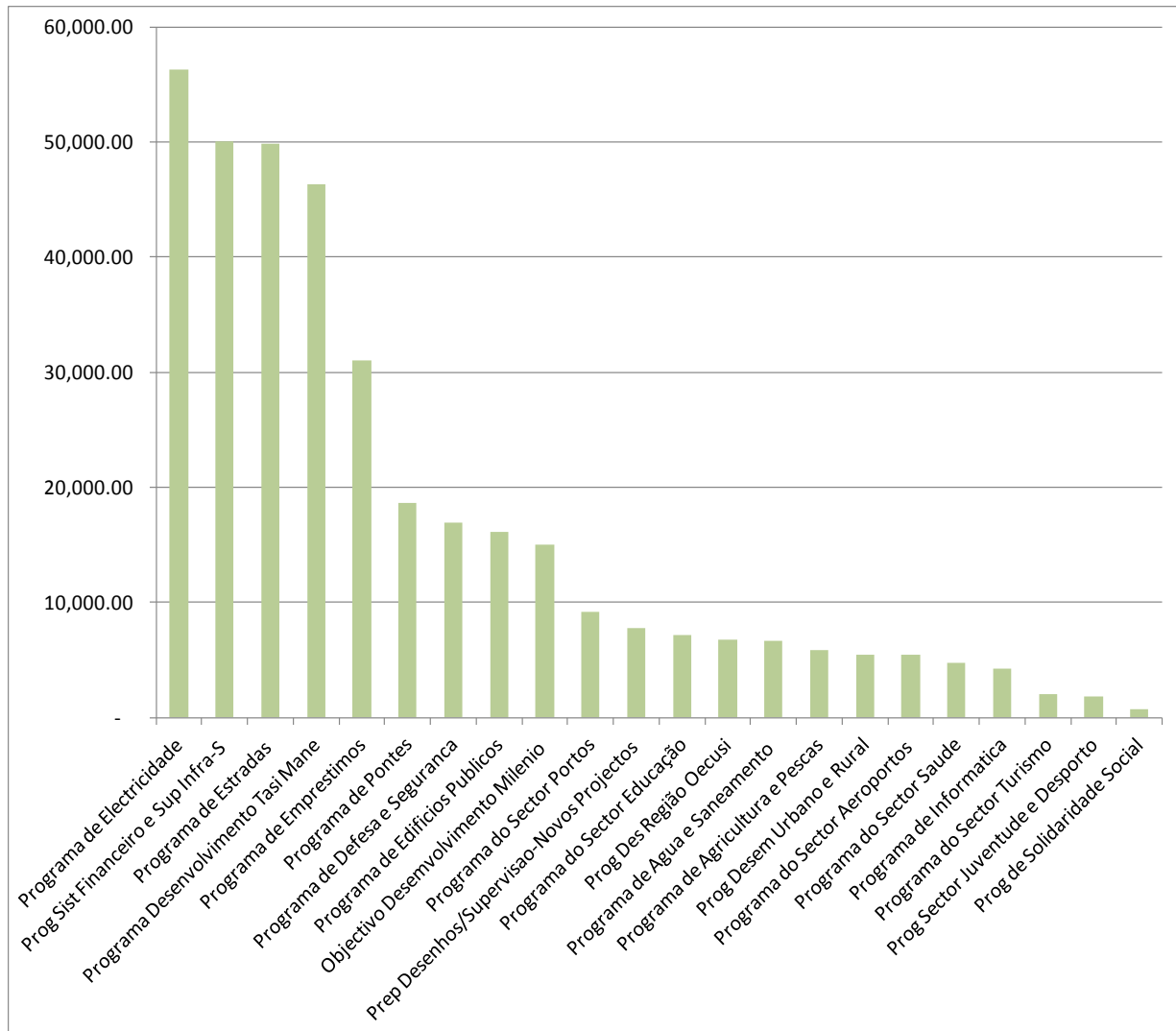
**Tabela 2. Resumo do Orçamento do FI para 2014 por Categoria**

Nome do Projecto	Orçamento Final 2013	Orçamento 2013 Aprovado pelo PN e Balanço 2012 após	Despesas Estimativas Dezembro 2013	Saldo Transitado	Ajustamento e Deduções	Saldo Final Transitado	Projectos de Continuação & Novos	Orçamento 2014	Orçamento 2015	Orçamento 2016	Orçamento 2017	Orçamento 2018
	\$ 000	\$ 000	\$ 000	\$ 000	\$ 000	\$ 000		\$ 000	\$ 000	\$ 000	\$ 000	\$ 000
<b>Total Programa (incluindo empréstimos)</b>	<b>604,377</b>	<b>659,073</b>	<b>248,918</b>	<b>410,155</b>	<b>189,142</b>	<b>221,013</b>	<b>147,538</b>	<b>368,551</b>	<b>713,408</b>	<b>784,389</b>	<b>437,452</b>	<b>249,362</b>
<b>Total Programa (excluindo empréstimos)</b>	<b>560,790</b>	<b>613,985</b>	<b>238,688</b>	<b>376,797</b>	<b>173,892</b>	<b>202,905</b>	<b>134,595</b>	<b>337,501</b>	<b>596,138</b>	<b>625,885</b>	<b>269,978</b>	<b>212,362</b>
Programa de Agricultura e Pescas	7,953	8,515	4,362	4,153	812	3,341	2,492	5,833	16,114	26,592	19,214	2,300
Programa de Agua e Saneamento	10,098	12,129	4,298	7,831	4,031	3,800	2,900	6,700	20,000	23,975	15,000	15,000
Programa Desenvolvimento Urbano e Rural	6,576	6,576	1,500	5,076	2,826	2,250	3,250	5,500	9,250	5,000	-	-
Programa de Edifícios Públicos	20,679	22,177	5,171	17,006	4,698	12,308	3,819	16,127	68,358	80,724	22,390	3,000
Programa de Sistema Financeiro e Suportas Infraestruturas	23,980	27,109	14,040	13,069	4,199	8,870	41,244	50,114	16,577	7,500	4,250	4,250
Programa do Sector Juventude e Desporto	2,500	2,500	800	1,700	1,050	650	1,150	1,800	6,020	8,070	6,000	1,100
Programa do Sector Educação	8,422	8,422	2,634	5,789	0	5,789	1,383	7,172	49,938	51,752	30,668	4,500
Programa de Electricidade	121,667	126,359	86,037	40,323	-	40,323	16,027	56,350	48,366	37,434	5,711	3,461
Programa de Informatica	4,000	4,000	208	3,792	-	3,792	408	4,200	700	-	-	-
Objectivo Desenvolvimento Milenio	46,263	47,267	13,000	34,267	7,267	27,000	(12,000)	15,000	54,580	55,500	22,000	22,000
Programa do Sector Saude	2,041	4,770	1,415	3,355	626	2,729	2,013	4,742	4,395	420	-	-
Programa de Defesa e Seguranca	17,599	18,727	7,465	11,262	2,527	8,735	8,219	16,955	16,450	10,611	1,870	-
Programa de Solidaridade Social	1,663	2,413	1,396	1,017	750	267	500	767	5,700	1,700	500	-
Programa Desenvolvimento Tasi Mane	139,402	152,195	8,279	143,916	110,846	33,070	13,230	46,300	101,619	92,465	82,000	42,845
Programa de Estradas	80,203	96,016	51,707	44,309	25,150	19,159	30,732	49,891	49,548	10,600	4,000	4,000
Programa de Pontes	21,362	26,890	19,209	7,680	3,822	3,858	14,801	18,659	11,408	892	-	-
Programa de Aeroportos	6,967	6,967	-	6,967	1,000	5,967	(417)	5,550	60,017	71,075	30,800	100,000
Programa de Portos	10,975	10,975	5,525	5,450	1,250	4,200	5,025	9,225	21,850	112,180	10,170	-
Programa de Desenvolvimento Região Oecusi	9,022	10,560	3,830	8,230	3,038	5,192	1,617	6,809	21,993	16,989	5,499	-
Programa do Sector Turismo	-	-	-	-	-	-	2,000	2,000	3,350	2,500	-	-
Preparação de Desenhos e Supervisao-Novos Projectos	19,418	19,418	7,811	11,607	-	11,607	(3,800)	7,807	9,907	9,907	9,907	9,907
Programa de Empréstimos	43,588	43,588	10,230	33,358	15,250	18,108	12,943	31,051	117,270	158,504	167,474	37,000

Fonte: Análise do SGP, 2013

A alocação total para o programa dos Objetivos de Desenvolvimento do Milénio sofreu uma redução considerável, passando para 15,0 milhões de dólares (4%), ao passo que os Programas de Pontes, Edifícios Públicos e Defesa e Segurança tiveram alocações de 18,6 milhões de dólares (5%), 16,9 milhões e 16,1 milhões (4%), respetivamente.

**Figura 2. Alocação Orçamental por Programa, 2014**



Alguns dos programas restantes têm alocações superiores a 10 milhões de dólares em 2014, incluindo o programa dos Portos com 9,2 milhões de dólares (2,5%), o programa dos Aeroportos com 5,5 milhões (1,5%) e o programa da Educação com 9,5 milhões (2,2%). A provisão de fundos para ajudar com desenhos conceptuais, desenhos detalhados de

engenharia e supervisão em situações onde os ministérios operacionais não orçamentaram estes componentes de projeto foi reduzida de 15 milhões de dólares para 7,8 milhões (2,1%).

## **V. A Importância dos Programas do Fundo das Infra-estruturas**

A implementação dos programas do Fundo das Infra-estruturas está a resultar na provisão de infra-estruturas físicas essenciais nas partes mais necessitadas do país. Isto tem impactos diretos e indiretos positivos no desenvolvimento social e económico do país. Para lá de criarem oportunidades de emprego a curto prazo, os projetos de reabilitação rodoviária também prestam e ajudam a manter acesso a lugares que de outro modo estariam isolados. A existência de melhores pontes e melhores estradas facilita também o acesso das populações a serviços básicos, incluindo saúde e educação, melhora a produtividade agrícola, reduz os custos com transportes e no geral cria mais emprego e mais rendimentos.

A curto prazo, a construção dos projetos criará muitos empregos diretos, sendo que as despesas feitas pelos trabalhadores empregados pelos empreiteiros e pelos supervisores das obras providenciarão emprego indireto e rendimentos a um público mais vasto. Mais importante ainda, a criação de infra-estruturas modernas garante uma estabilidade sustentável para o desenvolvimento social e económico. Os programas nacionais para assegurar um fornecimento fiável de eletricidade e para melhorar as estradas já começam a apresentar benefícios económicos e sociais a longo prazo.

As melhorias nacionais em termos de estradas e pontes encontram-se ainda nas fases iniciais. A necessidade das mesmas era premente, em resultado de anos de negligência devido a falta de financiamento e a escassez de recursos humanos. À medida que os programas se desenrolam e que a rede rodoviária vai melhorando, os benefícios de deslocações mais seguras, mais confortáveis, mais rápidas e mais baratas serão sentidos por todos. Os custos dos meios agrícolas como sementes, fertilizantes, pesticidas e combustível descerão, à semelhança do que acontecerá com os custos de fazer chegar os produtos agrícolas aos mercados. Isto beneficiará tanto agricultores como consumidores. A indústria do turismo irá igualmente beneficiar a economia local, encorajando turistas a chegar a áreas de destino turístico.



O programa nacional de eletrificação já beneficiou muitas pessoas em resultado de as famílias, indústrias de serviços e indústrias de produção poderem contar com um fornecimento fiável de eletricidade. Isto resultou em melhorias ao nível da segurança e das comunicações, bem como na aplicação de ferramentas modernas em indústrias de serviços e de produção e em serviços sociais como instalações de saúde e escolas. A falta de eletricidade inibe o acesso a informações a partir do mundo exterior e limita o uso de ferramentas de educação modernas como computadores e rádios. O objetivo do programa de eletricidade é assegurar geração, transmissão e distribuição fiáveis de energia elétrica em todo o território de Timor-Leste.

A agricultura é um sector estratégico em termos de desenvolvimento e crescimento económico, com cerca de 63% dos agregados familiares em Timor-Leste a estarem envolvidos no sector. O investimento público na reabilitação e expansão de esquemas de irrigação existentes é visto como um componente fundamental para a ressuscitação do sector e para o atingir dos alvos de autossuficiência no que diz respeito a colheitas alimentares base, com destaque para o arroz e o milho. O desenvolvimento de infra-estruturas agrícolas resultará igualmente no aumento da produção e acesso a alimentos, na melhoria da distribuição e na melhoria da segurança alimentar, tanto diretamente através da melhoria da nutrição como indiretamente através do aumento dos rendimentos.

Em todo o país são necessárias melhorias no saneamento e no abastecimento de água. A provisão de água potável e de melhores instalações de saneamento reduzirá as doenças e melhorará a qualidade de vida. O Governo tem igualmente incidido a sua atenção no desenvolvimento estratégico da costa sul, a qual está dotada de uma vasta gama de recursos para impulsionar o desenvolvimento. Isto irá criar emprego, melhorar as condições de vida das populações, gerar várias indústrias, estimular a economia e atrair investimento.

O programa de edifícios públicos é também um componente importante do desenvolvimento de infra-estruturas. Muitos edifícios públicos sofreram de forma significativa durante e após a restauração da independência, sendo que nenhum foi originalmente concebido de acordo com os padrões apropriados para um governo nacional. O programa dos edifícios públicos irá retificar esta situação, providenciando ambientes de trabalho adequados às necessidades da

função pública desde o nível de governo nacional, passando pelas administrações de distrito e sub-distrito até ao nível dos sucros, conforme necessário para que o país seja administrado de forma eficiente e efetiva.

O desenvolvimento eficaz do país requer planeamento coordenado entre sectores e através de áreas geográficas e fronteiras administrativas, pelo que é importante que haja um bom planeamento geral e um bom planeamento espacial. Isto aplica-se sobretudo à região da costa sul, a qual tem uma importância estratégica em virtude da sua riqueza em termos de recursos minerais e de outros tipos. Pretende-se criar um ambiente que seja atrativo a investidores estrangeiros e nacionais em indústrias a jusante relacionadas com minerais, em atividades baseadas na agricultura e noutras atividades tais como novas vilas para servir estes desenvolvimentos. O planeamento geral e a nível de áreas urbanas e rurais é igualmente necessário noutras áreas do país para permitir que haja consistência. Será preciso que haja uma base de dados abrangente de aspetos físicos e não físicos de Timor-Leste em formato de Sistema de Informações Geográficas (SIG). Assim sendo, em 2014 será procurada a aquisição deste tipo de dados e a formação no seu uso, com base em tecnologia de Detecção e Localização por Laser (LiDAR).

O investimento na saúde e na educação é considerado um componente essencial do desenvolvimento dos recursos humanos. Diversos estudos empíricos mostram uma ligação clara entre a educação e a produtividade. A acumulação de capital humano é crucial para evitar a armadilha da pobreza e para a adoção eficiente de tecnologias. Deste modo é imperativo para o Governo melhorar instalações de saúde e sistemas de comunicação para melhorar a qualidade dos recursos humanos e da coordenação entre instituições a nível central e regional. Através do Programa de Informática o Governo iniciou o processo de desenvolvimento de uma plataforma nacional de comunicações de serviços de dados, voz e vídeo a todas as capitais de distrito. O investimento em sistemas informáticos permitirá uma melhor administração por parte dos distritos e das instituições governamentais que neles trabalham. O Governo reconhece a importância da necessidade de providenciar habitação comunitária e outras instalações de apoio a beneficiários e locais selecionados por todo o país. Embora o Governo esteja a investir uma quantidade substancial de capital estatal no

desenvolvimento de infra-estruturas, estão igualmente a ser consideradas outras opções de financiamento, sendo que algumas já foram adotadas. Até à data foram assinados acordos de empréstimos em condições favoráveis e com baixo risco junto da Agência de Cooperação Internacional do Japão (JICA) e do Banco Asiático de Desenvolvimento (BAD), relativamente a projetos de melhoria rodoviária de grande escala. Estão também a ser negociados ou considerados empréstimos semelhantes, mas no contexto de haver um limite máximo ao montante total de tais empréstimos, acima do qual se arriscaria colocar um peso de amortização insustentável em anos futuros. Outra modalidade de financiamento a ser considerada de forma séria diz respeito às Parcerias Público-Privadas (PPPs). Nesta modalidade o Governo divide a posse e / ou a gestão de instalações com organizações privadas. O desenvolvimento e a gestão do Porto da Baía de Tibar estão a ser feitos segundo uma PPP, sendo que o Governo está igualmente a estudar a possibilidade de desenvolver PPPs em relação ao funcionamento e manutenção do Aeroporto de Díli e ao abastecimento de água potável em Díli.

**5101 – Fundo das Infra-estruturas (Milhares de dólares)**  
**30 – Conselho de Administração do Fundo das Infra-estruturas, 2014**

No.	Código	Dono do Projecto	Nome do Projecto	Orçamento Final 2013	Orçamento 2013 Aprovado pelo PN e Balanço 2012 após Auditoria	Despesas Estimativas Dezembro 2013	Saldo Transitado	Ajustamento e Deduções	Saldo Final Transitado	Projectos de Continuação & Novos	Orçamento 2014	Orçamento 2015	Orçamento 2016	Orçamento 2017	Orçamento 2018
				\$ 000	\$ 000	\$ 000	\$ 000	\$ 000	\$ 000	\$ 000	\$ 000	\$ 000	\$ 000	\$ 000	\$ 000
			<b>Total Programa (incluindo empréstimos)</b>	604,378	659,073	248,918	410,155	189,142	221,013	147,538	368,551	713,408	784,389	437,452	249,362
			<b>Total Programa (excluindo empréstimos)</b>	560,790	615,485	238,688	376,797	173,892	202,905	134,595	337,501	596,138	625,885	269,978	212,362
			<b>Programa de Agricultura e Pescas</b>	7,953	8,515	4,362	4,153	812	3,341	2,492	5,833	16,114	26,592	19,214	2,300
			Protecção do canal de Irrigação de Tono	89			-		-	-	-				
1	797	MAP	Protecção de canal de Irrigação e Zona Agrícola de Casameta	110	153	-	153	43	110	-	110				
2	797	MAP	Construção e Supervisão do Esquema de Irrigação de Raibere	1,800	1,800	1,000	800	-	800	-	800	600	215		
3	797	MAP	Construção e Supervisão de Irrigação de Oebaba	2,387	2,387	2,387	-	-	-	1,119	1,119	2,711	691		
4	797	MAP	Construção e Supervisão de Irrigação de Larisula	250	700	-	700	450	250	850	1,100	2,900	902	550	
5	797	MAP	Desenho detalhado, Estudos e Construção e Supervisão da Irrigação de Carau-Ulun, Manufahi	2,267	2,267	788	1,479	-	1,479	523	2,002	220	-		
6	797	MAP	Concepção, Construção e Supervisão do Porto Pesqueiro, Metinaro		-		-	-	-	-	-	2,100	9,850	8,500	2,300
7	797	MAP	Protecção do canal de Irrigação de Tono	250	89	89	-	-	-	-	-				
8	797	MAP	Desenho Detalhado e Estudos para Construção de 10 sistemas de Irrigação	800	1,119	98	1,021	319	702	-	702	1,500	2,000		
9	797	MAP	Continuação do Estudo de Viabilidade Técnica dos Locais das Represas					-	-	-	-	883			
10	797	MAP	Construção de Irrigação de Maukola			-		-	-	-	-	1,000	2,500	4,612	
11	797	MAP	Construção e Supervisão de Irrigação de Beikala			-		-	-	-	-	1,500	3,701	611	

**5101 – Fundo das Infra-estruturas (Milhares de dólares)**  
**30 – Conselho de Administração do Fundo das Infra-estruturas, 2014**

No.	Codigo	Dono do Projecto	Nome do Projecto	Orçamento Final 2013	Orçamento 2013 Aprovado pelo PN e Balanço 2012 após Auditoria	Despesas Estimativas Dezembro 2013	Saldo Transitado	Ajustamento e Deduções	Saldo Final Transitado	Projectos de Continuação & Novos	Orçamento 2014	Orçamento 2015	Orçamento 2016	Orçamento 2017	Orçamento 2018
				\$ 000	\$ 000	\$ 000	\$ 000	\$ 000	\$ 000	\$ 000	\$ 000	\$ 000	\$ 000	\$ 000	\$ 000
			<b>Total Programa (incluindo empréstimos)</b>	604,378	659,073	248,918	410,155	189,142	221,013	147,538	368,551	713,408	784,389	437,452	249,362
			<b>Total Programa (excluindo empréstimos)</b>	560,790	615,485	238,688	376,797	173,892	202,905	134,595	337,501	596,138	625,885	269,978	212,362
12	797	MAP	Construção e Supervisão de Irrigação de Galata			-		-	-	-	-	1,200	4,733	3,733	-
13	797	MAP	Construção e Supervisão de Irrigação de Dardau			-		-	-	-	-	1,500	2,000	1,208	
			<b>Programa de Água e Saneamento</b>	<b>10,098</b>	<b>12,129</b>	<b>4,298</b>	<b>7,831</b>	<b>4,031</b>	<b>3,800</b>	<b>2,900</b>	<b>6,700</b>	<b>20,000</b>	<b>23,975</b>	<b>15,000</b>	<b>15,000</b>
1	798	MOP	Construção/Reabilitação e Supervisão de Esgotos e Plano Mestre de Drenagem e Saneamento de Dili	7,858	9,104	3,058	6,046	3,246	2,800	(300)	2,500	7,500	7,500	7,500	7,500
2	798	MOP	Plano Mestre concepção de sistema e estudos relativos a Água e Saneamento a nível nacional (Dili)	500	1,092	500	592	592	-	-	-				
3	798	MOP	Plano mestre, Concepção de Sistema e Estudos Relativos a Esgotos em Dili	740	933	740	193	193	-	-	-				
4	798	MOP	Fornecimento de Água em 10 distritos (PPP)	500	500	-	500	-	500	(500)	-	5,000	7,500	7,500	7,500
5	798	MOP	Fornecimento de Água em Dili (PPP)	500	500	-	500	-	500	-	500				

**5101 – Fundo das Infra-estruturas (Milhares de dólares)**  
**30 – Conselho de Administração do Fundo das Infra-estruturas, 2014**

No.	Codigo	Dono do Projecto	Nome do Projecto	Orçamento Final 2013	Orçamento 2013 Aprovado pelo PN e Balanço 2012 após Auditoria	Despesas Estimativas Dezembro 2013	Saldo Transitado	Ajustamento e Deduções	Saldo Final Transitado	Projectos de Continuação & Novos	Orçamento 2014	Orçamento 2015	Orçamento 2016	Orçamento 2017	Orçamento 2018
				\$ 000	\$ 000	\$ 000	\$ 000	\$ 000	\$ 000	\$ 000	\$ 000	\$ 000	\$ 000	\$ 000	\$ 000
			<b>Total Programa (incluindo empréstimos)</b>	604,378	659,073	248,918	410,155	189,142	221,013	147,538	368,551	713,408	784,389	437,452	249,362
			<b>Total Programa (excluindo empréstimos)</b>	560,790	615,485	238,688	376,797	173,892	202,905	134,595	337,501	596,138	625,885	269,978	212,362
6	798	MOP	Estudo, Desenho e Construção Linha de Distribuição Água Potável nas Zonas 2 - 9 em Dili e Suai			-	-	-	-	1,700	1,700	7,500	8,975		
7	798	MOP	Reabilitação Drenagem Dili				-	-	-	2,000	2,000				
			<b>Programa Desenvolvimento Urbano e Rural</b>	<b>6,576</b>	<b>6,576</b>	<b>1,500</b>	<b>5,076</b>	<b>2,826</b>	<b>2,250</b>	<b>3,250</b>	<b>5,500</b>	<b>9,250</b>	<b>5,000</b>	<b>-</b>	<b>-</b>
1	799	MOP	Planeamento Espacial na Zona Sul de TL (Suai, Manufahi e Viqueque)	326	326		326	326	-	-	-				
2	799	MOP	Planeamento Espacial nos Distritos das Terras Altas (Ainaro, Aileu, Ermera e Bobonaro)	1,750	1,750		1,750	500	1,250	(1,250)	-	1,250	750		
3	799	MOP	Planeamento Espacial na Zona Norte de TL (Manatuto, Baucau, Lospalos, Liquica e Dili)	1,500	1,500		1,500	1,000	500	(500)	-	500	1,000		
4	799	MOP	Estudos e Plano de Concepção para Planeamento Urbano a nível nacional	3,000	3,000	1,500	1,500	1,000	500	-	500				
5	799	MOP	Plano Lidar e Mapeamento para todo o território					-	-	5,000	5,000	7,500	3,250		
			<b>Programa de Edifícios Públicos</b>	<b>20,679</b>	<b>22,177</b>	<b>5,171</b>	<b>17,006</b>	<b>4,698</b>	<b>12,308</b>	<b>3,819</b>	<b>16,127</b>	<b>68,358</b>	<b>80,724</b>	<b>22,390</b>	<b>3,000</b>
1	800	CNE	Construção do Edifício Principal da CNE	1,703	1,851	1,000	851	148	703	(0)	703	291			

**5101 – Fundo das Infra-estruturas (Milhares de dólares)**  
**30 – Conselho de Administração do Fundo das Infra-estruturas, 2014**

No.	Codigo	Dono do Projecto	Nome do Projecto	Orçamento Final 2013	Orçamento 2013 Aprovado pelo PN e Balanço 2012 após Auditoria	Despesas Estimativas Dezembro 2013	Saldo Transitado	Ajustamento e Deduções	Saldo Final Transitado	Projectos de Continuação & Novos	Orçamento 2014	Orçamento 2015	Orçamento 2016	Orçamento 2017	Orçamento 2018
				\$ 000	\$ 000	\$ 000	\$ 000	\$ 000	\$ 000	\$ 000	\$ 000	\$ 000	\$ 000	\$ 000	\$ 000
			<b>Total Programa (incluindo empréstimos)</b>	604,378	659,073	248,918	410,155	189,142	221,013	147,538	368,551	713,408	784,389	437,452	249,362
			<b>Total Programa (excluindo empréstimos)</b>	560,790	615,485	238,688	376,797	173,892	202,905	134,595	337,501	596,138	625,885	269,978	212,362
2	800	PN	Preparação Desenho e Construção Edifício do Parlamento Nacional	3,000	3,000	300	2,700	1,000	1,700	(700)	1,000	5,000	7,500		
3	800	PN	Construção da Residência Primeiro Presidente do Parlamento Nacional	577	577	300	277	-	277	723	1,000	201			
4	800	CFP	Construção Edifício do CFP	1,412	1,681	1,000	681	269	412	(0)	412	1,033			
5	800	AND	Concepção, Construção e Supervisão de Edifício e Instalações da Administração Pública em Díli	1,177	2,000	-	2,000	1,323	677	-	677	1,500			
6	800	MSS	Construção do Edifício do MSS	511	511	401	110	-	110	-	110				
7	800	CAC	Construção do Edifício do CAC	800	800	255	545	-	545	205	750	1,258	200		
8	800	MdJ	Construção do Novo Edifício de Investigação Criminal	2,708	2,708	-	2,708	700	2,008	(1,258)	750	750	3,750	5,800	1,200
9	800	Trib	Construção de Novo Edifício dos Tribunais (STJ; TSAFC; CSM)	2,000	2,000	-	2,000	500	1,500	(750)	750	3,000	5,800	1,200	
10	800	MdJ	Construção de Edifício do Ministério da Justiça	3,043	3,301	1,415	1,886	258	1,627	-	1,627	443			
11	800	MOP	Construção do Novo Edifício do Instituto de Gestão do Equipamentos	1,000	1,000	500	500	-	500	200	700	1,300	3,000	2,200	800
12	800	SEAPRI	Construção do Edifício do Banco Comercial de Díli	2,000	2,000	-	2,000	500	1,500	(500)	1,000	700			
13	800	MCAI	Construção do Mercado de Manleuana Fase IV	748	748		748	-	748	-	748	1,052	200		

**5101 – Fundo das Infra-estruturas (Milhares de dólares)**  
**30 – Conselho de Administração do Fundo das Infra-estruturas, 2014**

No.	Codigo	Dono do Projecto	Nome do Projecto	Orçamento Final 2013	Orçamento 2013 Aprovado pelo PN e Balanço 2012 após Auditoria	Despesas Estimativas Dezembro 2013	Saldo Transitado	Ajustamento e Deduções	Saldo Final Transitado	Projectos de Continuação & Novos	Orçamento 2014	Orçamento 2015	Orçamento 2016	Orçamento 2017	Orçamento 2018
				\$ 000	\$ 000	\$ 000	\$ 000	\$ 000	\$ 000	\$ 000	\$ 000	\$ 000	\$ 000	\$ 000	\$ 000
			<b>Total Programa (incluindo empréstimos)</b>	604,378	659,073	248,918	410,155	189,142	221,013	147,538	368,551	713,408	784,389	437,452	249,362
			<b>Total Programa (excluindo empréstimos)</b>	560,790	615,485	238,688	376,797	173,892	202,905	134,595	337,501	596,138	625,885	269,978	212,362
14	800	MdJ	Desenho Detalhado e Construção da Residência Defensoria Pública em 12 Distritos					-	-	300	300	2,000			
15	800	MOP	Construção de Novo Edifício do Ministério das Obras Públicas					-	-	700	700	5,250	3,500	3,000	
16	800	MAEOT	Construção do Novo Edifício da INAP					-	-	-	-	2,500	3,000		
17	800	PR	Preparação do Desenho Detalhado de Edifício da Residência Oficial do Presidente da República					-	-	300	300	1,500	1,000		
18	800	IGE	Construção de Novo Edifício da Inspeção Geral do Estado (IGE)					-	-	-	-	1,500	940		
19	800	M CIA	Construção de Novo Edifício do Ministério Comercio Industria e Ambiente, Dili					-	-	700	700	3,814	545		
20	800	M CIA	Construção Centro de Cooperativas para Pequenos Empresários					-	-	-	-	2,056	340		
21	800	M CIA	Estudo e Desenho do Centro Comercial em Taibesi					-	-	150	150				
22	800	M CIA	Estudo e Desenho de Laboratório em Tibar					-	-	-	-				



**5101 – Fundo das Infra-estruturas (Milhares de dólares)**  
**30 – Conselho de Administração do Fundo das Infra-estruturas, 2014**

No.	Codigo	Dono do Projecto	Nome do Projecto	Orçamento Final 2013	Orçamento 2013 Aprovado pelo PN e Balanço 2012 após Auditoria	Despesas Estimativas Dezembro 2013	Saldo Transitado	Ajustamento e Deduções	Saldo Final Transitado	Projectos de Continuação & Novos	Orçamento 2014	Orçamento 2015	Orçamento 2016	Orçamento 2017	Orçamento 2018
				\$ 000	\$ 000	\$ 000	\$ 000	\$ 000	\$ 000	\$ 000	\$ 000	\$ 000	\$ 000	\$ 000	\$ 000
			<b>Total Programa (incluindo empréstimos)</b>	604,378	659,073	248,918	410,155	189,142	221,013	147,538	368,551	713,408	784,389	437,452	249,362
			<b>Total Programa (excluindo empréstimos)</b>	560,790	615,485	238,688	376,797	173,892	202,905	134,595	337,501	596,138	625,885	269,978	212,362
23	800	MCIA	Estudo e Desenho do Centro de Processamento					-	-	500	500				
24	800	MCIA	Construção de Novos Mercados em Ainaro, Maliana, Loes e Manatuto					-	-	500	500	3,000	1,850		
25	800	MCIA	Área de Estacionamento de Loes (Alargamento Ponte, Estação de Veículos e Restaurantes)					-	-	750	750	250			
26	800	MAP	Construção de Novo Edifício do Ministério da Agricultura e Pescas em Dili					-	-	-	-	5,200	3,929	1,270	
27	800	ME	Construção do Novo Edifício do Ministério da Educação em Dili					-	-	-	-	4,500	8,500	1,500	
28	800	MAE	Construção de Novo Edifício do Ministério da Administração Estatal e Ordenamento Território (11 Andares)					-	-	-	-	5,400	10,200	1,800	
29	800	MAE	Construção de Edifícios de Administração Municipal em 9 Distritos (Aileu, Ainaro, Dili, Ermera, Lautem, Manatuto, Manufahi, Oecusse e Viqueque)					-	-	-	-	4,560	8,620	1,520	
30	800	MAE	Construção Edifício Asembleias Municipal em 11 Distritos (Aileu, Ainaro, Baucau, Bobonaro, Covalima, Ermera, Lautem, Liquica, Manatuto, Manufahi, Viqueque)					-	-	-	-	5,100	9,700	1,700	

**5101 – Fundo das Infra-estruturas (Milhares de dólares)**  
**30 – Conselho de Administração do Fundo das Infra-estruturas, 2014**

No.	Codigo	Dono do Projecto	Nome do Projecto	Orçamento Final 2013	Orçamento 2013 Aprovado pelo PN e Balanço 2012 após Auditoria	Despesas Estimativas Dezembro 2013	Saldo Transitado	Ajustamento e Deduções	Saldo Final Transitado	Projectos de Continuação & Novos	Orçamento 2014	Orçamento 2015	Orçamento 2016	Orçamento 2017	Orçamento 2018
				\$ 000	\$ 000	\$ 000	\$ 000	\$ 000	\$ 000	\$ 000	\$ 000	\$ 000	\$ 000	\$ 000	\$ 000
			<b>Total Programa (incluindo empréstimos)</b>	604,378	659,073	248,918	410,155	189,142	221,013	147,538	368,551	713,408	784,389	437,452	249,362
			<b>Total Programa (excluindo empréstimos)</b>	560,790	615,485	238,688	376,797	173,892	202,905	134,595	337,501	596,138	625,885	269,978	212,362
31	800	MPRM	Construção do Novo Edifício de Petroleo do MPRM					-	-	500	500	2,700	5,150	900	
32	800	MPRM	Construção Novo Edifício da Instituto do Petroleo e Geologia					-	-	500	500	2,500	3,000	1,500	1,000
33	800	MoJ	Reabilitação da Prisão de Suai							500	500				
34	800	SEJD	Construção de Centro Juvenil							500	500				
			<b>Programa de Sistema Financeiro e Suportas de Infraestruturas</b>	<b>23,980</b>	<b>27,109</b>	<b>14,040</b>	<b>13,069</b>	<b>4,199</b>	<b>8,870</b>	<b>41,244</b>	<b>50,114</b>	<b>16,577</b>	<b>7,500</b>	<b>4,250</b>	<b>4,250</b>
1	800	MdF	Alojamentos dos Oficiais dos Postos Integrados das Áreas Fronteiriças de Batugade	2,000	2,000	-	2,000	1,300	700	-	700	500			
2	800	MdF	Construção dos Postos Integrados de Oesilo e Tunubibi, MdF	1,000	1,000	-	1,000	-	1,000	-	1,000	100			
3	800	MdF	Concepção, Construção e Supervisão do Novo Edifício do Ministério das Finanças em Dili	14,490	17,204	9,040	8,164	994	7,170	8,294	15,464	7,727			
4	800	MdF	FreeBalance	6,491	6,905	5,000	1,905	1,905	-	4,750	4,750	4,500	4,250	4,250	4,250

**5101 – Fundo das Infra-estruturas (Milhares de dólares)**  
**30 – Conselho de Administração do Fundo das Infra-estruturas, 2014**

No.	Codigo	Dono do Projecto	Nome do Projecto	Orçamento Final 2013	Orçamento 2013 Aprovado pelo PN e Balanço 2012 após Auditoria	Despesas Estimativas Dezembro 2013	Saldo Transitado	Ajustamento e Deduções	Saldo Final Transitado	Projectos de Continuação & Novos	Orçamento 2014	Orçamento 2015	Orçamento 2016	Orçamento 2017	Orçamento 2018
				\$ 000	\$ 000	\$ 000	\$ 000	\$ 000	\$ 000	\$ 000	\$ 000	\$ 000	\$ 000	\$ 000	\$ 000
			<b>Total Programa (incluindo empréstimos)</b>	604,378	659,073	248,918	410,155	189,142	221,013	147,538	368,551	713,408	784,389	437,452	249,362
			<b>Total Programa (excluindo empréstimos)</b>	560,790	615,485	238,688	376,797	173,892	202,905	134,595	337,501	596,138	625,885	269,978	212,362
5	800	MdF	Desenho, Construção e Supervisão do Novo Edifícios da Alfândega, MdF em Díli	-		-	-	-	-	200	200	2,000	3,000		
6	800	MdF	Desenho Interior e Implementação do Novo Edifícios do Ministério das Finanças em Díli	-		-	-	-	-	-	-				
7	801	MdF	Trabalhos de Acabamentos do Novo Edifício -MDF							3,525	3,525				
8	802	MdF	Trabalhos de Construção Interiores do Novo Edifício -MdF							3,049	3,049				
9	803	MdF	Equipamento (Mobiliarios)							3,472	3,472				
10	804	MdF	Servicos Audiovisuais							4,659	4,659				
11	805	MdF	Instalação de Centro de dados e Seguranca							4,536	4,536				
12	806	MdF	Construção de Centro de Dados e Instalações de Informática							5,759	5,759				
13	800	MdF	Sistema "Back-Up" do Novo Edifício do Ministério das Finanças	-		-	-	-	-	1,000	1,000	750			
14	800	MdF	ASYCUDA			-	-	-	-	1,000	1,000	1,000	250		

**5101 – Fundo das Infra-estruturas (Milhares de dólares)**  
**30 – Conselho de Administração do Fundo das Infra-estruturas, 2014**

No.	Código	Dono do Projecto	Nome do Projecto	Orçamento	Orçamento	Despesas	Saldo	Ajustamento	Saldo Final	Projectos de	Orçamento	Orçamento	Orçamento	Orçamento	Orçamento
				Final 2013	2013 Aprovado pelo PN e Balanço 2012 após Auditoria	Estimativas Dezembro 2013	Transitado	e Deduções	Transitado	Continuação & Novos	2014	2015	2016	2017	2018
				\$ 000	\$ 000	\$ 000	\$ 000	\$ 000	\$ 000	\$ 000	\$ 000	\$ 000	\$ 000	\$ 000	\$ 000
<b>Total Programa (incluindo empréstimos)</b>				604,378	659,073	248,918	410,155	189,142	221,013	147,538	368,551	713,408	784,389	437,452	249,362
<b>Total Programa (excluindo empréstimos)</b>				560,790	615,485	238,688	376,797	173,892	202,905	134,595	337,501	596,138	625,885	269,978	212,362
15	800	MdF	Ferramentas e Sistema de Impostos Internos				-	-	-	1,000	1,000				
<b>Programa do Sector Juventude e Desporto</b>				2,500	2,500	800	1,700	1,050	650	1,150	1,800	6,020	8,070	6,000	1,100
1	800	SEJD	Desenho, Construção e Supervisão Estádio	1,500	1,500	-	1,500	1,050	450	-	450	1,550	3,000	2,000	
2	800	SEJD	Desenho, Construção e Supervisão Pavilhão Multi-Usos	1,000	1,000	800	200	-	200	-	200	1,800	4,600	4,000	1,100
3	800	SEJD	Construção de Novo Estádio de Futebol em Maliana				-	-	-	300	300	700	130		
4	800	SEJD	Construção de Novo Estádio de Futebol em Manufahi				-	-	-	300	300	700	130		
5	800	SEJD	Construção de Novo Estádio de Futebol em Baucau				-	-	-	250	250	570	80		
6	800	SEJD	Construção de Novo Estádio de Futebol em Ermera				-	-	-	300	300	700	130		
<b>Programa do Sector Educação</b>				8,422	8,422	2,634	5,789	0	5,789	1,383	7,172	49,938	51,752	30,668	4,500
1	801	ME	Construção de Nova Escola Polo de Baucau	709	709	271	438	-	438	312	750	3,000	2,194	658	

**5101 – Fundo das Infra-estruturas (Milhares de dólares)**  
**30 – Conselho de Administração do Fundo das Infra-estruturas, 2014**

No.	Codigo	Dono do Projecto	Nome do Projecto	Orçamento Final 2013	Orçamento 2013 Aprovado pelo PN e Balanço 2012 após Auditoria	Despesas Estimativas Dezembro 2013	Saldo Transitado	Ajustamento e Deduções	Saldo Final Transitado	Projectos de Continuação & Novos	Orçamento 2014	Orçamento 2015	Orçamento 2016	Orçamento 2017	Orçamento 2018
				\$ 000	\$ 000	\$ 000	\$ 000	\$ 000	\$ 000	\$ 000	\$ 000	\$ 000	\$ 000	\$ 000	\$ 000
			<b>Total Programa (incluindo empréstimos)</b>	604,378	659,073	248,918	410,155	189,142	221,013	147,538	368,551	713,408	784,389	437,452	249,362
			<b>Total Programa (excluindo empréstimos)</b>	560,790	615,485	238,688	376,797	173,892	202,905	134,595	337,501	596,138	625,885	269,978	212,362
2	801	ME	Construção de Nova Escola Polo de Same	703	703	266	437	0	437	313	750	3,000	2,930	628	
3	801	ME	Construção de Nova Escola Polo de Maliana	698	698	261	438	-	438	312	750	3,000	2,945	617	
4	801	ME	Construção de Nova Escola Polo de Ermera	850	850	333	517	-	517	233	750	3,000	2,833	650	
5	801	ME	Construção de Nova Escola Polo de Manatuto	885	885	348	537	-	537	213	750	3,000	2,850	615	
6	801	ME	Construção de Escolas Politécnicas de Lospalos e Suai	1,924	1,924	-	1,924	-	1,924	-	1,924	5,438	4,500	4,500	4,500
7	801	UNTL	Construção e Supervisão da Relativamente a Universidade Nacional (Dili)	2,653	2,653	1,155	1,498	-	1,498	-	1,498	15,000	20,000	20,000	
8	801	ME	Construção de Nova Escola Polo de Lospalos				-	-	-	-	-	3,250	3,000	750	
9	801	ME	Construção de Nova Escola Polo de Liquica				-	-	-	-	-	3,250	3,000	750	
10	801	ME	Construção de Nova Escola Polo de Aileu				-	-	-	-	-	3,250	3,000	750	
11	801	ME	Construção de Nova Escola Polo de Suai				-	-	-	-	-	3,250	3,000	750	
12	801	ME	Construção de Escolas Politécnicas de Aileu e Betano				-	-	-	-	-	1,500	1,500		

**5101 – Fundo das Infra-estruturas (Milhares de dólares)**  
**30 – Conselho de Administração do Fundo das Infra-estruturas, 2014**

No.	Código	Dono do Projecto	Nome do Projecto	Orçamento Final 2013	Orçamento 2013 Aprovado pelo PN e Balanço 2012 após Auditoria	Despesas Estimativas Dezembro 2013	Saldo Transitado	Ajustamento e Deduções	Saldo Final Transitado	Projectos de Continuação & Novos	Orçamento 2014	Orçamento 2015	Orçamento 2016	Orçamento 2017	Orçamento 2018
				\$ 000	\$ 000	\$ 000	\$ 000	\$ 000	\$ 000	\$ 000	\$ 000	\$ 000	\$ 000	\$ 000	\$ 000
			<b>Total Programa (incluindo empréstimos)</b>	604,378	659,073	248,918	410,155	189,142	221,013	147,538	368,551	713,408	784,389	437,452	249,362
			<b>Total Programa (excluindo empréstimos)</b>	560,790	615,485	238,688	376,797	173,892	202,905	134,595	337,501	596,138	625,885	269,978	212,362
			<b>Programa de Electricidade</b>	121,667	126,359	86,037	40,323	-	40,323	16,027	56,350	48,366	37,434	5,711	3,461
1	802		Reabilitação das Linhas de Media Voltagem-Distribuição	9,445	10,521	8,681	1,840		1,840	1,924	3,764	1,500	1,500		
2	802	MOP	Reabilitação das Linhas de Baixa Voltagem-Distribuição	19,078	22,539	14,555	7,984		7,984	539	8,523	2,300	2,300		
3	802	MOP	Geradores da Central Eléctrica de Hera + linhas de Distribuição e Transmissão	90,343	90,499	60,000	30,499		30,499	2,844	33,343				
4	802	MOP	Manutenção das Redes MT, BT nos Distritos e Sub-Distritos	2,000	2,000	2,000	-	-	-	2,000	2,000	31,405	18,298		
5	802	MOP	Trabalhos Preparatórios Operação & Manutenção - Central Eléctrica Betano	800	800	800	-	-	-	-	-	800	800	800	800
6	802	MOP	Reabilitação e Modificação de Sistema de Controlo das Linhas Distribuição Eléctrica				-	-	-	1,300	1,300	200			
7	802	MOP	Instalação de Iluminação Pública (Rotunda Aeroporto - Ponte Maloa)				-	-	-	2,000	2,000	500			
8	802	MOP	Construção de residência-Central Eléctrica Comoro				-	-	-	-	-	1,500	2,500		
9	802	MOP	Construção de Cais para Fornecimento de Combustível a Central Eléctrica Hera				-	-	-	4,720	4,720	7,500	9,375	2,250	

**5101 – Fundo das Infra-estruturas (Milhares de dólares)**  
**30 – Conselho de Administração do Fundo das Infra-estruturas, 2014**

No.	Codigo	Dono do Projecto	Nome do Projecto	Orçamento Final 2013	Orçamento 2013 Aprovado pelo PN e Balanço 2012 após Auditoria	Despesas Estimativas Dezembro 2013	Saldo Transitado	Ajustamento e Deduções	Saldo Final Transitado	Projectos de Continuação & Novos	Orçamento 2014	Orçamento 2015	Orçamento 2016	Orçamento 2017	Orçamento 2018
				\$ 000	\$ 000	\$ 000	\$ 000	\$ 000	\$ 000	\$ 000	\$ 000	\$ 000	\$ 000	\$ 000	\$ 000
			<b>Total Programa (incluindo empréstimos)</b>	604,378	659,073	248,918	410,155	189,142	221,013	147,538	368,551	713,408	784,389	437,452	249,362
			<b>Total Programa (excluindo empréstimos)</b>	560,790	615,485	238,688	376,797	173,892	202,905	134,595	337,501	596,138	625,885	269,978	212,362
10	802	MOP	Plano Mestre para Sistema Instalação Cabo Submarino de 20 KV de Dili a Atauro e Cabo Subterrâneo 5 Km na Cidade de Dili				-	-	-	500	500	2,661	2,661	2,661	2,661
11	802	MOP	Preparação do Desenho dos Gabinetes e Resedências em 57 sub-districtos				-	-	-	100	100				
12	802	MOP	Preparação do Desenho dos Gabinetes e Resedências em 12 districtos				-	-	-	100	100				
			<b>Programa de Informatica</b>	4,000	4,000	208	3,792	-	3,792	408	4,200	700	-	-	-
1	803	MTC	Conectividade Nacional III - V	800	800	208	592	-	592	408	1,000				
2	803	MTC	Melhoria da Conectividade por Satélite de 20 Mbps para 60/80 Mbps	2,000	2,000		2,000	-	2,000	-	2,000	500			
3	803	MTC	Extensão do PCN II de Network Fibra-Óptica	1,200	1,200		1,200	-	1,200	-	1,200	200			

**5101 – Fundo das Infra-estruturas (Milhares de dólares)**  
**30 – Conselho de Administração do Fundo das Infra-estruturas, 2014**

No.	Codigo	Dono do Projecto	Nome do Projecto	Orçamento Final 2013	Orçamento 2013 Aprovado pelo PN e Balanço 2012 após Auditoria	Despesas Estimativas Dezembro 2013	Saldo Transitado	Ajustamento e Deduções	Saldo Final Transitado	Projectos de Continuação & Novos	Orçamento 2014	Orçamento 2015	Orçamento 2016	Orçamento 2017	Orçamento 2018
				\$ 000	\$ 000	\$ 000	\$ 000	\$ 000	\$ 000	\$ 000	\$ 000	\$ 000	\$ 000	\$ 000	\$ 000
			<b>Total Programa (incluindo empréstimos)</b>	604,378	659,073	248,918	410,155	189,142	221,013	147,538	368,551	713,408	784,389	437,452	249,362
			<b>Total Programa (excluindo empréstimos)</b>	560,790	615,485	238,688	376,797	173,892	202,905	134,595	337,501	596,138	625,885	269,978	212,362
			<b>Objectivo Desenvolvimento Milenio</b>	46,263	47,267	13,000	34,267	7,267	27,000	(12,000)	15,000	54,580	55,500	22,000	22,000
1	804	A.D.N.	Água e Saneamento	6,930	6,930	-	6,930	3,000	3,930	(2,000)	1,930	10,000	10,000	10,000	10,000
2	804	A.D.N.	Habitacões sociais/comunitárias (5 casas por aldeia, no total de 11.145 casas)	39,333	40,337	13,000	27,337	4,267	23,070	(10,000)	13,070	44,580	45,500	12,000	12,000
			<b>Programa do Sector Saude</b>	2,041	4,770	1,415	3,355	626	2,729	2,013	4,742	4,395	420	-	-
1	805	MDS	Construção do Hospital de Baucau	988	3,717	988	2,729		2,729	313	3,042	895			
2	805	MDS	Reabilitação do Ex - Edificio do Palácio das Cinzas	802	802	176	626	626	0	-	0				
3	805	MDS	Reabilitação e construçao do Edificio do Antigo Hospital Dr. Antonio Carvalho, ICCU, Sames, Cuidados Intensivos e Urgências	-	-	-	-	-	-	850	850	500			
4	805	MDS	Construção de Edificio da Unidade de Pediatria, Hospital Nacional Guido Valadares	251	251	251	-	-	-	850	850	3,000	420		



**5101 – Fundo das Infra-estruturas (Milhares de dólares)**  
**30 – Conselho de Administração do Fundo das Infra-estruturas, 2014**

No.	Codigo	Dono do Projecto	Nome do Projecto	Orçamento Final 2013	Orçamento 2013 Aprovado pelo PN e Balanço 2012 após Auditoria	Despesas Estimativas Dezembro 2013	Saldo Transitado	Ajustamento e Deduções	Saldo Final Transitado	Projectos de Continuação & Novos	Orçamento 2014	Orçamento 2015	Orçamento 2016	Orçamento 2017	Orçamento 2018
				\$ 000	\$ 000	\$ 000	\$ 000	\$ 000	\$ 000	\$ 000	\$ 000	\$ 000	\$ 000	\$ 000	\$ 000
			<b>Total Programa (incluindo empréstimos)</b>	604,378	659,073	248,918	410,155	189,142	221,013	147,538	368,551	713,408	784,389	437,452	249,362
			<b>Total Programa (excluindo empréstimos)</b>	560,790	615,485	238,688	376,797	173,892	202,905	134,595	337,501	596,138	625,885	269,978	212,362
			<b>Programa de Defesa e Segurança</b>	17,599	18,727	7,465	11,262	2,527	8,735	8,219	16,955	16,450	10,611	1,870	-
			<b>Sub Programa Segurança</b>	6,866	7,591	4,544	3,047	124	2,923	5,589	8,511	10,950	8,900	1,520	-
1	806	SES	Construção de 9 Esquadras (Fohorem, Lospalos, Laleia, Atsabe, Letefoho, Bazartele, Baucau, Metinaro, Lacle e Novo Projectos em Dom Aleixo e Vera Cruz) Muros, Ajardinamento, Electricidade e Saneamento	907	1,031	700	331	124	207	1,530	1,737	1,500	250		
2	806	SES	Construção de 10 Quartéis nos Distritos (Dili, Ermera, Baucau, Lautem, Ainaro, Viqueque, Manufahi, Oecussi, Aileu, Liquica), Muralhas, Electricidade e Sanitação incluindo estudo e desenho detalhado Quartéis Distrito de Dili	1,689	1,990	844	1,146		1,146	459	1,605	1,200	200		
3	806	SES	Melhoramento das Infra-Estruturas da PNTL em 6 Distritos (Oecussi, Ermera, Liquica, Aileu, Manufahi, Dili)	4,270	4,570	3,000	1,570		1,570	3,200	4,770	750	200		
4	806	SES	Construção do Quartel Geral da PNTL em Caicoli incluindo Muros, Ajardinamento, Distribuição de Água e Electricidade.			-	-	-	-	200	200	4,500	2,950	850	

**5101 – Fundo das Infra-estruturas (Milhares de dólares)**  
**30 – Conselho de Administração do Fundo das Infra-estruturas, 2014**

No.	Codigo	Dono do Projecto	Nome do Projecto	Orçamento Final 2013	Orçamento 2013 Aprovado pelo PN e Balanço 2012 após Auditoria	Despesas Estimativas Dezembro 2013	Saldo Transitado	Ajustamento e Deduções	Saldo Final Transitado	Projectos de Continuação & Novos	Orçamento 2014	Orçamento 2015	Orçamento 2016	Orçamento 2017	Orçamento 2018
				\$ 000	\$ 000	\$ 000	\$ 000	\$ 000	\$ 000	\$ 000	\$ 000	\$ 000	\$ 000	\$ 000	\$ 000
			<b>Total Programa (incluindo empréstimos)</b>	604,378	659,073	248,918	410,155	189,142	221,013	147,538	368,551	713,408	784,389	437,452	249,362
			<b>Total Programa (excluindo empréstimos)</b>	560,790	615,485	238,688	376,797	173,892	202,905	134,595	337,501	596,138	625,885	269,978	212,362
5	806	SES	Construção de Policia da UPF em Bobonaro, Covalima, Nubadak e Oecusse			-	-	-	-	100	100	1,000	2,300	350	
6	806	SES	Construção de Casemas, Centro de Treinamento, Sede, Correio Integrado e Residência de Segundo Comandante da Unidade de Policia Militar, Incluindo Arranjos Exteriores e Rede de Água e Eletricidade em Atsabe-Maliana				-	-	-	100	100	2,000	3,000	320	
			<b>Sub Programa Defesa</b>	10,733	11,136	2,921	8,215	2,403	5,812	2,631	8,443	5,500	1,711	350	-
7	806	SED	Casema Hera	1,794	1,996	230	1,766	702	1,064	(1,064)	-				
8	806	SED	Construção do Edifício da Policia Militar-Continuação da Fase III	1,407	1,497	200	1,297	590	707	907	1,614	500			
9	806	SED	Construção Postos das F-FDTL (Tunubibi/Maliana, Tilomar/Suai, Oecussi e Atauro)	2,664	2,775	1,000	1,775	611	1,164	500	1,664	500			

**5101 – Fundo das Infra-estruturas (Milhares de dólares)**  
**30 – Conselho de Administração do Fundo das Infra-estruturas, 2014**

No.	Codigo	Dono do Projecto	Nome do Projecto	Orçamento Final 2013	Orçamento 2013 Aprovado pelo PN e Balanço 2012 após Auditoria	Despesas Estimativas Dezembro 2013	Saldo Transitado	Ajustamento e Deduções	Saldo Final Transitado	Projectos de Continuação & Novos	Orçamento 2014	Orçamento 2015	Orçamento 2016	Orçamento 2017	Orçamento 2018
				\$ 000	\$ 000	\$ 000	\$ 000	\$ 000	\$ 000	\$ 000	\$ 000	\$ 000	\$ 000	\$ 000	\$ 000
			<b>Total Programa (incluindo empréstimos)</b>	604,378	659,073	248,918	410,155	189,142	221,013	147,538	368,551	713,408	784,389	437,452	249,362
			<b>Total Programa (excluindo empréstimos)</b>	560,790	615,485	238,688	376,797	173,892	202,905	134,595	337,501	596,138	625,885	269,978	212,362
10	806	SED	Desenho Detalhado e Construção do Edifício Comando da Componente Naval	1,200	1,200	-	1,200	500	700	-	700	500			
11	806	SED	Finalização da Residência Naval	1,668	1,668	500	1,168	-	1,168	(612)	556				
12	806	SED	Construção do Edifício da Componente Apoio Serviços, Promoção e Treino	1,500	1,500	991	509	-	509	2,000	2,509				
13	806	SED	Construção do Instituto de Defesa Nacional	500	500	-	500	-	500	(300)	200	300.00			
14	806	SED	Construção do Novo Edifício Comando Falintil-Forças de Defesa de Timor Leste e Edifício Ministério da Defesa em Fatuhada				-	-	-	200	200	2,000	1,411	350	
15	806	SED	Construção de postos de Segurança F-FDTL (Atabae, Ferik Sare, Ermera, Ainaro e Uatulari)				-	-	-	1,000	1,000	2,000	300		
			<b>Programa de Solidaridade Social</b>	1,663	2,413	1,396	1,017	750	267	500	767	5,700	1,700	500	-
1	807	MSS	Monumento 12 de Novembro		750		750	750	-	-	-				

**5101 – Fundo das Infra-estruturas (Milhares de dólares)**  
**30 – Conselho de Administração do Fundo das Infra-estruturas, 2014**

No.	Codigo	Dono do Projecto	Nome do Projecto	Orçamento Final 2013	Orçamento 2013 Aprovado pelo PN e Balanço 2012 após Auditoria	Despesas Estimativas Dezembro 2013	Saldo Transitado	Ajustamento e Deduções	Saldo Final Transitado	Projectos de Continuação & Novos	Orçamento 2014	Orçamento 2015	Orçamento 2016	Orçamento 2017	Orçamento 2018
				\$ 000	\$ 000	\$ 000	\$ 000	\$ 000	\$ 000	\$ 000	\$ 000	\$ 000	\$ 000	\$ 000	\$ 000
			<b>Total Programa (incluindo empréstimos)</b>	604,378	659,073	248,918	410,155	189,142	221,013	147,538	368,551	713,408	784,389	437,452	249,362
			<b>Total Programa (excluindo empréstimos)</b>	560,790	615,485	238,688	376,797	173,892	202,905	134,595	337,501	596,138	625,885	269,978	212,362
2	807	MSS	Jardim dos Heróis	363	363	363	0	0	-	-	-				
3	807	MSS/A.D.N	Construção do Monumento-Rotunda do Aeroporto Nicolau Lobato, Comoro	1,300	1,300	1,033	267	-	267	500	767				
4	807	MSS	Construção de 6 Escritórios Regionais do MSS				-		-	-	3,200	200			
5	807	MSS	Reabilitação Monumento Lifau em Oecusse				-		-	-	1,000	500			
6	807	MSS	Construção de Amazém em Tibar Dili				-		-	-	1,500	1,000	500		
			<b>Programa Desenvolvimento Tasi Mane</b>	<b>139,402</b>	<b>152,195</b>	<b>8,279</b>	<b>143,916</b>	<b>110,846</b>	<b>33,070</b>	<b>13,230</b>	<b>46,300</b>	<b>101,619</b>	<b>92,465</b>	<b>82,000</b>	<b>42,845</b>
1	808	MRNP	Concepção, Construção e Supervisão para o Desenvolvimento de Infra-Estruturas na Costa Sul-Reabilitação do Aeroporto de Suai	14,070	14,070	-	14,070	-	14,070	5,930	20,000	20,465	17,465	7,000	
2	808	MRNP	Concepção de construção e Supervisão para o Desenvolvimento de Infra-estruturas na Costa Sul em Suai - Base de Fornecimentos	83,996	94,450	1,500	92,950	74,950	18,000	-	18,000	80,000	75,000	75,000	42,845

**5101 – Fundo das Infra-estruturas (Milhares de dólares)**  
**30 – Conselho de Administração do Fundo das Infra-estruturas, 2014**

No.	Codigo	Dono do Projecto	Nome do Projecto	Orçamento Final 2013	Orçamento 2013 Aprovado pelo PN e Balanço 2012 após Auditoria	Despesas Estimativas Dezembro 2013	Saldo Transitado	Ajustamento e Deduções	Saldo Final Transitado	Projectos de Continuação & Novos	Orçamento 2014	Orçamento 2015	Orçamento 2016	Orçamento 2017	Orçamento 2018
				\$ 000	\$ 000	\$ 000	\$ 000	\$ 000	\$ 000	\$ 000	\$ 000	\$ 000	\$ 000	\$ 000	\$ 000
			<b>Total Programa (incluindo empréstimos)</b>	604,378	659,073	248,918	410,155	189,142	221,013	147,538	368,551	713,408	784,389	437,452	249,362
			<b>Total Programa (excluindo empréstimos)</b>	560,790	615,485	238,688	376,797	173,892	202,905	134,595	337,501	596,138	625,885	269,978	212,362
3	808	MRNP	Levantamento detalhado do local para o Desenvolvimento de Infra-estrutura na costa Sul em Beação-Pre Feed LNG Beasu		546	353	193	193	-	5,000	5,000	1,154			
4	808	MRNP	Betano Petrochemical- Estudo Detalhado de "Geotechnical and Marine Survey" - <b>Estudo Geotechnico - Betano</b>	3,550	3,550	2,450	1,100	100	1,000	-	1,000				
5	808	MRNP	Construção e Supervisão detalhadas relativamente a Estradas e Pontes - Auto Estrada Suai-Betano-Beaco	34,040	34,040	1,500	32,540	32,540	-	-	-	-	-	-	-
6	808	MRNP	Concepção e Supervisão para o Desenvolvimento de Infra-estrutura na costa Sul em Beação	1,204	2,954	1,750	1,204	1,204	-	-	-				
7	808	MRNP	Análise da Rota do Gasoduto para o Desenvolvimento de Infra-estruturas na Costa Sul	1,097	1,097	726	371	371	-	-	-				
8	808	MRNP	Estudos ambientais (S/B/B) para o Desenvolvimento de Infra-estruturas na Costa Sul	1,445	1,488	-	1,488	1,488	-	-	-				
9	808	MRNP	Desenho Plano Urbano - Suai				-	-	-	2,000	2,000				

**5101 – Fundo das Infra-estruturas (Milhares de dólares)**  
**30 – Conselho de Administração do Fundo das Infra-estruturas, 2014**

No.	Código	Dono do Projecto	Nome do Projecto	Orçamento Final 2013	Orçamento 2013 Aprovado pelo PN e Balanço 2012 após Auditoria	Despesas Estimativas Dezembro 2013	Saldo Transitado	Ajustamento e Deduções	Saldo Final Transitado	Projectos de Continuação & Novos	Orçamento 2014	Orçamento 2015	Orçamento 2016	Orçamento 2017	Orçamento 2018
				\$ 000	\$ 000	\$ 000	\$ 000	\$ 000	\$ 000	\$ 000	\$ 000	\$ 000	\$ 000	\$ 000	\$ 000
			<b>Total Programa (incluindo empréstimos)</b>	604,378	659,073	248,918	410,155	189,142	221,013	147,538	368,551	713,408	784,389	437,452	249,362
			<b>Total Programa (excluindo empréstimos)</b>	560,790	615,485	238,688	376,797	173,892	202,905	134,595	337,501	596,138	625,885	269,978	212,362
10	808	MRNP	Estudo e Levantamento do Abastecimento de Água-Dato Rua e Dato Tolu				-	-	-	300	300				
			<b>Programa de Estradas</b>	<b>80,203</b>	<b>96,016</b>	<b>51,707</b>	<b>44,309</b>	<b>25,150</b>	<b>19,159</b>	<b>30,732</b>	<b>49,891</b>	<b>49,548</b>	<b>10,600</b>	<b>4,000</b>	<b>4,000</b>
1	809	MOP	Reabilitação de Estradas Cassa-Wemassa	1,529	1,529	1,529	(0)	-	(0)	328	328				
2	809	MOP	Reabilitação de Estradas Cassa-Wemassa II				-	-	-	300	300				
3	809	MOP	Reabilitação Estrada Cassa - Zumalai (Faze I)				-	-	-	-	-				
4	809	MOP	Reabilitação Estrada Zumalai -Suai-Beco (Fase II)	693			-	-	-	-	-				
5	809	MOP	Reabilitação de Estradas Assalaitula -Ossu -	990	1,134	990	144	144	-	1,500	1,500	1,014			
6	809	MOP	Reabilitação de Estradas Ermera-Atsabe 15 km	1,269	2,591	1,269	1,322	1,322	-	1,000	1,000	1,509	200		
7	809	MOP	Reabilitação de Estradas Ermera-Hatolia 12 km	570	1,050	570	480	480	-	500	500	1,072			
8	809	MOP	Reabilitação de Estradas Tilomar-Weleu 14 km	921	1,937	921	1,016	1,016	-	800	800	1,921			
9	809	MOP	Reabilitação de Estradas Baguia-Laga 6.6 km	456	978	456	522	522	-	500	500				
10	809	MOP	Reabilitação de Estradas Baguia-Watucarbau 12 km	1,650	2,100	1,650	450	450	-	1,000	1,000				

**5101 – Fundo das Infra-estruturas (Milhares de dólares)**  
**30 – Conselho de Administração do Fundo das Infra-estruturas, 2014**

No.	Codigo	Dono do Projecto	Nome do Projecto	Orçamento Final 2013	Orçamento 2013 Aprovado pelo PN e Balanço 2012 após Auditoria	Despesas Estimativas Dezembro 2013	Saldo Transitado	Ajustamento e Deduções	Saldo Final Transitado	Projectos de Continuação & Novos	Orçamento 2014	Orçamento 2015	Orçamento 2016	Orçamento 2017	Orçamento 2018
				\$ 000	\$ 000	\$ 000	\$ 000	\$ 000	\$ 000	\$ 000	\$ 000	\$ 000	\$ 000	\$ 000	\$ 000
			Total Programa (incluindo empréstimos)	604,378	659,073	248,918	410,155	189,142	221,013	147,538	368,551	713,408	784,389	437,452	249,362
			Total Programa (excluindo empréstimos)	560,790	615,485	238,688	376,797	173,892	202,905	134,595	337,501	596,138	625,885	269,978	212,362
11	809	MOP	Reabilitação de Estradas Maubise-Turiskai, 10 km	1,393	1,393	1,393	-	-	-	600	600	1,103			
12	809	MOP	Reabilitação Estradas Maubise - Bubur Laran Dalan ba Turiskai (Pacote I)		200		200	200	-	1,000	1,000	1,103			
13	809	MOP	Reabilitação de Estradas Maubisse-Bubur Laran-Turiskai Vila (Pacote II)		200		200	200	-	600	600				
14	809	MOP	Reabilitação de Estradas Lospalos -Tutuala 10.5	1,137	1,433	1,137	296	296	-	552	552	1,000			
15	809	MOP	Reabilitação de Estradas Lospalos-Iomar 13.6 Km	1,344	1,680	1,344	336	336	-	700	700	2,880			
16	809	MOP	Reabilitação de Estradas Dili-Aileu	1,136	1,161	-	1,161	661	500	-	500	500			
17	809	MOP	Reabilitação de Estradas Aileu - Aituto	913	1,221	-	1,221	721	500	-	500				
18	809	MOP	Reabilitação de Estradas Atauro Villa - Beloi - Macadade	500	865	219	646	646	(0)	-	(0)				
19	809	MOP	Reabilitação de Estradas Atauro Villa - Beloi - Biqueli		-		-	-	-	500	500				
20	809	MOP	Reabilitação de Estrada Aituto-Same	1,000	1,000	1,000	-	1,000	(1,000)	5,000	4,000	7,000	1,200		
21	809	MOP	Reabilitação de Estradas Maubarra-Loes (Karimbala) Fase I4 km	3,303	5,069	3,303	1,766	1,766	-	472	472	2,572			

**5101 – Fundo das Infra-estruturas (Milhares de dólares)**  
**30 – Conselho de Administração do Fundo das Infra-estruturas, 2014**

No.	Codigo	Dono do Projecto	Nome do Projecto	Orçamento Final 2013	Orçamento 2013 Aprovado pelo PN e Balanço 2012 após Auditoria	Despesas Estimativas Dezembro 2013	Saldo Transitado	Ajustamento e Deduções	Saldo Final Transitado	Projectos de Continuação & Novos	Orçamento 2014	Orçamento 2015	Orçamento 2016	Orçamento 2017	Orçamento 2018
				\$ 000	\$ 000	\$ 000	\$ 000	\$ 000	\$ 000	\$ 000	\$ 000	\$ 000	\$ 000	\$ 000	\$ 000
			Total Programa (incluindo empréstimos)	604,378	659,073	248,918	410,155	189,142	221,013	147,538	368,551	713,408	784,389	437,452	249,362
			Total Programa (excluindo empréstimos)	560,790	615,485	238,688	376,797	173,892	202,905	134,595	337,501	596,138	625,885	269,978	212,362
22	809	MOP	Reabilitação Estrada Karimbala Fase II 9 km		-		-	-	-	1,000	1,000				
23	809	MOP	Reabilitação de Estrada Cruzamento Alto Barique-Natarbora 25.5 Km	1,646	1,646	1,000	646	-	646	354	1,000	2,456			
24	809	MOP	Reabilitação e construção de Estradas Urbanas (Fase I)	17,595	17,595	17,595	-	-	-	3,140	3,140				
25	809	MOP	Reabilitação de Estrada Luro-Buhuimau	1,000	1,000		1,000	500	500	-	500	2,658			
26	809	MOP	Reabilitação de Estrada Obrato-Laclo	924	924		924	424	500	(500)	-				
27	809	MOP	Reabilitação de Estrada Dare-Ainaro	963	963		963	463	500	-	500				
28	809	MOP	Reabilitação de Estrada Edmumu-Spatula in Uatulari/Irabere	1,042	1,042		1,042	542	500	-	500				
29	809	MOP	Reabilitação de Estradas Lospalos-Lore	1,500	1,500	-	1,500	-	1,500	(1,000)	500	1,500			
30	809	MOP	Reabilitação de Estradas urbanas em Same	3,850	3,850	1,000	2,850	-	2,850	-	2,850				
31	809	MOP	Reabilitação de Estradas distritais de Watulari (Watulari-Viqueque)	1,155	1,155		1,155	255	900	(900)	-				



**5101 – Fundo das Infra-estruturas (Milhares de dólares)**  
**30 – Conselho de Administração do Fundo das Infra-estruturas, 2014**

No.	Código	Dono do Projecto	Nome do Projecto	Orçamento Final 2013	Orçamento 2013 Aprovado pelo PN e Balanço 2012 após Auditoria	Despesas Estimativas Dezembro 2013	Saldo Transitado	Ajustamento e Deduções	Saldo Final Transitado	Projectos de Continuação & Novos	Orçamento 2014	Orçamento 2015	Orçamento 2016	Orçamento 2017	Orçamento 2018
				\$ 000	\$ 000	\$ 000	\$ 000	\$ 000	\$ 000	\$ 000	\$ 000	\$ 000	\$ 000	\$ 000	\$ 000
			<b>Total Programa (incluindo empréstimos)</b>	604,378	659,073	248,918	410,155	189,142	221,013	147,538	368,551	713,408	784,389	437,452	249,362
			<b>Total Programa (excluindo empréstimos)</b>	560,790	615,485	238,688	376,797	173,892	202,905	134,595	337,501	596,138	625,885	269,978	212,362
32	809	MOP	Construção e Supervisão para o Desenvolvimento de Estradas Dili-Liquica e Tibar Emera (L-CF)	3,000	4,950	750	4,200	1,950	2,250	-	2,250				
33	809	MOP	Construção e Supervisão para o Desenvolvimento de Estradas Dili-Manatuto-Baucau (L-CF)	2,392	3,311	747	2,564	324	2,239	-	2,239				
34	809	MOP	Desenho Manatuto - Natarbora, Supervisão e outros custos associados (L-CF)	1,930	1,930	483	1,448	-	1,448	-	1,448				
35	809	MOP	Reabilitação de Estradas Lepo - Zumalai 20 km	812	962	812	150	150	-	500	500	1,000			
36	809	MOP	Construção de Estradas e Esgotos, Posto Integrado Batugade-Mota Ain	1,900	1,900	-	1,900	1,000	900	(900)	-	1,900	1,000		
37	809	MOP	Reabilitação de Estradas Nacionais (Potholes Repair)	4,893	4,893	4,212	681	-	681	400	1,081				
38	809	MOP	Reabilitação de Estrada Zumalai-Suai		1,656		1,656	963	693	-	693				
39	809	MOP	Normalização e Protecção da Ribeira de Hera	1,500	1,500		1,500	318	1,182	-	1,182				
40	809	MOP	Reabilitação de Estrada no Recinto de Cristo Rei	1,155	1,155		1,155	-	1,155	-	1,155	1,845			
41	809	MOP	Controlo de Cheias	8,000	8,000	4,699	3,301	3,301	-	900	900				

**5101 – Fundo das Infra-estruturas (Milhares de dólares)**  
**30 – Conselho de Administração do Fundo das Infra-estruturas, 2014**

No.	Codigo	Dono do Projecto	Nome do Projecto	Orçamento Final 2013	Orçamento 2013 Aprovado pelo PN e Balanço 2012 após Auditoria	Despesas Estimativas Dezembro 2013	Saldo Transitado	Ajustamento e Deduções	Saldo Final Transitado	Projectos de Continuação & Novos	Orçamento 2014	Orçamento 2015	Orçamento 2016	Orçamento 2017	Orçamento 2018
				\$ 000	\$ 000	\$ 000	\$ 000	\$ 000	\$ 000	\$ 000	\$ 000	\$ 000	\$ 000	\$ 000	\$ 000
			<b>Total Programa (incluindo empréstimos)</b>	604,378	659,073	248,918	410,155	189,142	221,013	147,538	368,551	713,408	784,389	437,452	249,362
			<b>Total Programa (excluindo empréstimos)</b>	560,790	615,485	238,688	376,797	173,892	202,905	134,595	337,501	596,138	625,885	269,978	212,362
42	809		Reabilitação de Estradas-Manutenção Periodica	-	4,400		4,400	4,400	-	-	-				
43	809	MOP	Reabilitação de Estrada Bobonaro-Suai	1,000	1,000		1,000	300	700	-	700	300			
44	809	MOP	Reabilitação de Estrada Lacluta-Dilor	5,143	5,143	4,629	514	500	14	(14)	(0)				
45	809	MOP	Reabilitação e Construção de Estradas Urbanas Fase II				-	-	-	7,000	7,000	1,914			
	809	MOP	a. Tiger Fuel - Lecidere				-	-	-	-	-				
	809	MOP	b. Rotunda Hali Laran - Becora				-	-	-	-	-				
	809	MOP	c. Colmera - Hudi Laran Bairro Pite				-	-	-	-	-				
	809	MOP	d. Balide - Matadouro - Catedral				-	-	-	-	-				
	809	MOP	e. Reabilitasaun Estrada Metiaut - Hera				-	-	-	-	-				
	809	MOP	f. Reabilitasaun Estrada Fatukama - Dolak Oan				-	-	-	-	-				
	809	MOP	g. Reabilitasaun Estrada Lider/Auto Timor-Bebonuk				-	-	-	-	-				

**5101 – Fundo das Infra-estruturas (Milhares de dólares)**  
**30 – Conselho de Administração do Fundo das Infra-estruturas, 2014**

No.	Codigo	Dono do Projecto	Nome do Projecto	Orçamento Final 2013	Orçamento 2013 Aprovado pelo PN e Balanço 2012 após Auditoria	Despesas Estimativas Dezembro 2013	Saldo Transitado	Ajustamento e Deduções	Saldo Final Transitado	Projectos de Continuação & Novos	Orçamento 2014	Orçamento 2015	Orçamento 2016	Orçamento 2017	Orçamento 2018
				\$ 000	\$ 000	\$ 000	\$ 000	\$ 000	\$ 000	\$ 000	\$ 000	\$ 000	\$ 000	\$ 000	\$ 000
			<b>Total Programa (incluindo empréstimos)</b>	604,378	659,073	248,918	410,155	189,142	221,013	147,538	368,551	713,408	784,389	437,452	249,362
			<b>Total Programa (excluindo empréstimos)</b>	560,790	615,485	238,688	376,797	173,892	202,905	134,595	337,501	596,138	625,885	269,978	212,362
46	809	MOP	Reabilitação de Estradas Distritais de Wiuka - Quelikai				-	-	-	500	500	500			
47	809	MOP	Rabitação de Estradas Dili-Manleuana-Solerema-Aileu 15 km			-	-	-	-	1,000	1,000	2,800	400		
48	809	MOP	Construção ou Reabilitação de Estradas Metinaro Lacro-Manatuto			-	-	-	-	500	500	2,500	1,000		
49	809	MOP	Reabilitação de Estradas - Manutenção Periodica				-	-	-	-	-	4,000	4,000	4,000	4,000
50	809	MOP	Construcao de Estrada Alternativas Jakarta II				-	-	-	1,500	1,500	2,500	2,800		
51	809	MOP	Reabilitação de Estradas Viqueque- Uatulari				-	-	-	900	900				
52	809	MOP	Reabilitação de Estradas Distritais de Baucau - Laga Incluindo Preparação de Desenho em Determinadas Seções para Elevar Nivel da Estrada				-	-	-	500	500	2,000			
53	810	MOP	Reabilitação e Construção de Estradas Maliana-Cailaco-Hatolia							300	300				
54	811	MOP	Reabilitação de Estradas Venilale-Fatulia-Waimuri							200	200				

**5101 – Fundo das Infra-estruturas (Milhares de dólares)**  
**30 – Conselho de Administração do Fundo das Infra-estruturas, 2014**

No.	Codi go	Dono do Projecto	Nome do Projecto	Orçamento Final 2013	Orçamento 2013 Aprovado pelo PN e Balanço 2012 após Auditoria	Despesas Estimativas Dezembro 2013	Saldo Transitado	Ajustamento e Deduções	Saldo Final Transitado	Projectos de Continuação & Novos	Orçamento 2014	Orçamento 2015	Orçamento 2016	Orçamento 2017	Orçamento 2018
				\$ 000	\$ 000	\$ 000	\$ 000	\$ 000	\$ 000	\$ 000	\$ 000	\$ 000	\$ 000	\$ 000	\$ 000
			<b>Total Programa (incluindo empréstimos)</b>	604,378	659,073	248,918	410,155	189,142	221,013	147,538	368,551	713,408	784,389	437,452	249,362
			<b>Total Programa (excluindo empréstimos)</b>	560,790	615,485	238,688	376,797	173,892	202,905	134,595	337,501	596,138	625,885	269,978	212,362
			<b>Programa de Pontes</b>	<b>21,362</b>	<b>26,890</b>	<b>19,209</b>	<b>7,680</b>	<b>3,822</b>	<b>3,858</b>	<b>14,801</b>	<b>18,659</b>	<b>11,408</b>	<b>892</b>	<b>-</b>	<b>-</b>
1	809	MOP	Construção da Ponte Dilor 180 m	1,622	2,727	1,622	1,105	780	325	-	325				
2	809	MOP	Construção da Ponte Taroman 60 m	945	1,837	1,837	-	-	-	710	710				
3	809	MOP	Construção de Ponte Daudere 120 m	462	1,740	817	923	923	-	-	-				
4	809	MOP	Construção da Ponte Belulik 180 m	2,102	3,560	3,302	258	258	-	560	560				
5	809	MOP	Construção da Ponte Baer 120 m	509	2,429	1,824	605	605	-	-	-				
6	809	MOP	Construção da Ponte Bukoli 15 m	41	41	41	1	1	-	-	-				
7	809	MOP	Construção de Ponte Jct Laclubar para Manehat 40 m	792	792	792	-	-	-	86	86				
8	809	MOP	Construção ponte da Bidau-Santa Ana	2,000	2,000	1,000	1,000	200	800	-	800				
9	809	MOP	Construção de Ponte Lebaloa Bazartete 15 m		767	133	634	634	(0)	-	(0)				
10	809	MOP	Reabilitação de Pontes	3,693	3,434	654	2,780	421	2,359	(19)	2,340	1,749	192		
11	809	MOP	Reabilitação Ponte Loes	202	202	202	-	-	-	-	-				
12	809	MOP	Reabilitação Ponte Aiasa	2,500	867	867	-	-	-	-	-				

**5101 – Fundo das Infra-estruturas (Milhares de dólares)**  
**30 – Conselho de Administração do Fundo das Infra-estruturas, 2014**

No.	Codigo	Dono do Projecto	Nome do Projecto	Orçamento Final 2013	Orçamento 2013 Aprovado pelo PN e Balanço 2012 após Auditoria	Despesas Estimativas Dezembro 2013	Saldo Transitado	Ajustamento e Deduções	Saldo Final Transitado	Projectos de Continuação & Novos	Orçamento 2014	Orçamento 2015	Orçamento 2016	Orçamento 2017	Orçamento 2018
				\$ 000	\$ 000	\$ 000	\$ 000	\$ 000	\$ 000	\$ 000	\$ 000	\$ 000	\$ 000	\$ 000	\$ 000
			<b>Total Programa (incluindo empréstimos)</b>	604,378	659,073	248,918	410,155	189,142	221,013	147,538	368,551	713,408	784,389	437,452	249,362
			<b>Total Programa (excluindo empréstimos)</b>	560,790	615,485	238,688	376,797	173,892	202,905	134,595	337,501	596,138	625,885	269,978	212,362
13	809	MOP	Construção Ponte Comoro II	6,493	6,493	6,119	374	-	374	502	876				
14	809	MOP	Construção Ponte Comoro I			-	-	-	-	8,861	8,861	985			
15	809	MOP	Construção Ponte Lawana, Emera				-	-	-	1,000	1,000	200			
16	809	MOP	Construção ponte Ritabou				-	-	-	500	500				
17	809	MOP	Construção Ponte de Travessia de peões de Raikotu a Maloa				-	-	-	750	750				
18	809	MOP	Construção Ponte Mota Masin em Suai				-	-	-	500	500				
19	809	MOP	Construção de Oprit ou Normalização da Ribeira na Ponte Irabere				-	-	-	750	750				
20	809	MOP	Construção Ponte Comoro III				-	-	-	-	-	6,474	700	-	-
21	809	MOP	Construção Ponte Mota Ulun Comoro, Dili				-	-	-	600	600	2,000			
			<b>Programa de Aeroportos</b>	<b>6,967</b>	<b>6,967</b>	<b>-</b>	<b>6,967</b>	<b>1,000</b>	<b>5,967</b>	<b>(417)</b>	<b>5,550</b>	<b>60,017</b>	<b>71,075</b>	<b>30,800</b>	<b>100,000</b>
1	809	MTC	Reabilitação das Pistas - Construção do Aeroporto de Dili	2,467	2,467		2,467	-	2,467	(2,467)	0	2,467			

**5101 – Fundo das Infra-estruturas (Milhares de dólares)**  
**30 – Conselho de Administração do Fundo das Infra-estruturas, 2014**

No.	Codigo	Dono do Projecto	Nome do Projecto	Orçamento Final 2013	Orçamento 2013 Aprovado pelo PN e Balanço 2012 após Auditoria	Despesas Estimativas Dezembro 2013	Saldo Transitado	Ajustamento e Deduções	Saldo Final Transitado	Projectos de Continuação & Novos	Orçamento 2014	Orçamento 2015	Orçamento 2016	Orçamento 2017	Orçamento 2018
				\$ 000	\$ 000	\$ 000	\$ 000	\$ 000	\$ 000	\$ 000	\$ 000	\$ 000	\$ 000	\$ 000	\$ 000
			<b>Total Programa (incluindo empréstimos)</b>	604,378	659,073	248,918	410,155	189,142	221,013	147,538	368,551	713,408	784,389	437,452	249,362
			<b>Total Programa (excluindo empréstimos)</b>	560,790	615,485	238,688	376,797	173,892	202,905	134,595	337,501	596,138	625,885	269,978	212,362
2	809	MoF/MTC	Concepção e Supervisão para o Desenvolvimento do Aeroporto de Dili	2,000	2,000		2,000	1,000	1,000	4,550	5,550	53,550	68,850	30,600	100,000
3	809	MTC	Concepção de construção e Supervisão para o Desenvolvimento do Aeroporto de Maliana	1,500	1,500		1,500	-	1,500	(1,500)	-	1,500			
4	809	MTC	Concepção e Estudos para o Desenvolvimento de Infra-estruturas na Costa Sul (Desenvolvimento do Aeroporto de Viqueque)	1,000	1,000		1,000	-	1,000	(1,000)	-	1,000			
5	809	MTC	Concepção de construção (Reabilitação e Melhoria) e Supervisão para o Desenvolvimento do Aeroporto de Baucau					-	-	-	-	1,500	2,225	200	
			<b>Programa de Portos</b>	<b>10,975</b>	<b>10,975</b>	<b>5,525</b>	<b>5,450</b>	<b>1,250</b>	<b>4,200</b>	<b>5,025</b>	<b>9,225</b>	<b>21,850</b>	<b>112,180</b>	<b>10,170</b>	<b>-</b>
1	809	MTC	Escavação (Dragagem) e Reabilitação do Porto de Dili	4,175	4,175	4,000	175	-	175	2,025	2,200				

**5101 – Fundo das Infra-estruturas (Milhares de dólares)**  
**30 – Conselho de Administração do Fundo das Infra-estruturas, 2014**

No.	Codi go	Dono do Projecto	Nome do Projecto	Orçamento Final 2013	Orçamento 2013 Aprovado pelo PN e Balanço 2012 após Auditoria	Despesas Estimativas Dezembro 2013	Saldo Transitado	Ajustamento e Deduções	Saldo Final Transitado	Projectos de Continuação & Novos	Orçamento 2014	Orçamento 2015	Orçamento 2016	Orçamento 2017	Orçamento 2018
				\$ 000	\$ 000	\$ 000	\$ 000	\$ 000	\$ 000	\$ 000	\$ 000	\$ 000	\$ 000	\$ 000	\$ 000
			<b>Total Programa (incluindo empréstimos)</b>	604,378	659,073	248,918	410,155	189,142	221,013	147,538	368,551	713,408	784,389	437,452	249,362
			<b>Total Programa (excluindo empréstimos)</b>	560,790	615,485	238,688	376,797	173,892	202,905	134,595	337,501	596,138	625,885	269,978	212,362
2	809	MTC	Construção e Supervisão do porto de Atauro e Carabela	800	800		800	-	800	-	800				
3	809	MoF/MTC	Transação, construção e Supervisão Porto de Tibar	5,000	5,000	1,525	3,475	1,000	2,475	1,000	3,475	20,350	109,450	9,900	
4	809	MTC	Reabilitação e Supervisão porto de Com	1,000	1,000		1,000	250	750	-	750				
5	809	MTC	Escavação (Dragagem) e Reabilitação do Porto de Hera, Dili			-	-	-	-	2,000	2,000				
6	809	MTC	Construção e Supervisão Porto de Vemasse					-	-	-	-	1,500	2,730	270	
			<b>Programa de Desenvolvimento Região Oecusi</b>	<b>9,022</b>	<b>12,060</b>	<b>3,830</b>	<b>8,230</b>	<b>3,038</b>	<b>5,192</b>	<b>1,617</b>	<b>6,809</b>	<b>21,993</b>	<b>16,989</b>	<b>5,499</b>	<b>-</b>
1	809	MAP	Construção e Supervisão da Irrigação de Tono	250	533	-	533	283	250	850	1,100	4,500	4,192	1,058	
2	809	ME	Construção de Nova Escola Polo de Oecussi	712	712	534	178	-	178	500	678	3,000	3,197	641	
3	809	MOP/SEE	Construção de Central Eléctrica de Oecusse	2,000	2,000	2,000	-	-	-	2,700	2,700	11,900	9,600	3,800	

**5101 – Fundo das Infra-estruturas (Milhares de dólares)**  
**30 – Conselho de Administração do Fundo das Infra-estruturas, 2014**

No.	Codigo	Dono do Projecto	Nome do Projecto	Orçamento Final 2013	Orçamento 2013 Aprovado pelo PN e Balanço 2012 após Auditoria	Despesas Estimativas Dezembro 2013	Saldo Transitado	Ajustamento e Deduções	Saldo Final Transitado	Projectos de Continuação & Novos	Orçamento 2014	Orçamento 2015	Orçamento 2016	Orçamento 2017	Orçamento 2018
				\$ 000	\$ 000	\$ 000	\$ 000	\$ 000	\$ 000	\$ 000	\$ 000	\$ 000	\$ 000	\$ 000	\$ 000
			Total Programa (incluindo empréstimos)	604,378	659,073	248,918	410,155	189,142	221,013	147,538	368,551	713,408	784,389	437,452	249,362
			Total Programa (excluindo empréstimos)	560,790	615,485	238,688	376,797	173,892	202,905	134,595	337,501	596,138	625,885	269,978	212,362
4	809	MOP	Reabilitação de Estradas Tumin - Oesillo	500	1,261	296	965	761	204	326	529				
5	809	MOP	Reabilitação de Estradas Nacionais, Oecussi 22 km	1,000	2,994	1,000	1,994	1,994	-	552	552	2,593			
6	809	MOP	Construção de Ponte Tono 360 m	3,060	3,060		3,060		3,060	(3,060)	-				
7	809	MTC	Concepção e Supervisão para o Desenvolvimento do Aeroporto de Oecusse	1,500	1,500		1,500	-	1,500	(1,500)	-				
8	809	MOP	Pavimento Estradas Sacab-Pante Makasar-Lifau, incluindo Pontes				-	-	-	-	-				
9	809	MOP	Reabilitação e Pavimento do Estradas de Pante Makasar - Oesilo				-	-	-	-	-				
10	809	M CIA	Estudo e Desenho de Mercado Municipal de Oecusse					-	-	250	250				
11			Reabilitação Estradas e Ponte Pante Makasar							1,000	1,000				



**5101 – Fundo das Infra-estruturas (Milhares de dólares)**  
**30 – Conselho de Administração do Fundo das Infra-estruturas, 2014**

No.	Codigo	Dono do Projecto	Nome do Projecto	Orçamento Final 2013	Orçamento 2013 Aprovado pelo PN e Balanço 2012 após Auditoria	Despesas Estimativas Dezembro 2013	Saldo Transitado	Ajustamento e Deduções	Saldo Final Transitado	Projectos de Continuação & Novos	Orçamento 2014	Orçamento 2015	Orçamento 2016	Orçamento 2017	Orçamento 2018
				\$ 000	\$ 000	\$ 000	\$ 000	\$ 000	\$ 000	\$ 000	\$ 000	\$ 000	\$ 000	\$ 000	\$ 000
			Total Programa (incluindo empréstimos)	604,378	659,073	248,918	410,155	189,142	221,013	147,538	368,551	713,408	784,389	437,452	249,362
			Total Programa (excluindo empréstimos)	560,790	615,485	238,688	376,797	173,892	202,905	134,595	337,501	596,138	625,885	269,978	212,362
			Programa do Sector Turismo	-	-	-	-	-	-	2,000	2,000	3,350	2,500	-	-
1	809	MT	Preparação Estudos/Desenho, Construção e Supervisão do Centro de Águas Termais de Marobo e Atauro						-	1,000	1,000	2,000	1,500		
2	809	MT	Preparação Estudos/Desenho, Construção e Supervisão para Desenvolvimento da Lagoa de Maubara						-	1,000	1,000	1,350	1,000		
			Preparação de Desenhos e Supervisao-Novos Projectos	19,418	19,418	7,811	11,607	-	11,607	(3,800)	7,807	9,907	9,907	9,907	9,907
1	809		Preparação de Desenhos e Supervisão - Novos Projectos	19,418	19,418	7,811	11,607		11,607	(3,800)	7,807	9,907	9,907	9,907	9,907

**5101 – Fundo das Infra-estruturas (Milhares de dólares)**  
**30 – Conselho de Administração do Fundo das Infra-estruturas, 2014**

No.	Codigo	Dono do Projecto	Nome do Projecto	Orçamento Final 2013	Orçamento 2013 Aprovado pelo PN e Balanço 2012 após Auditoria	Despesas Estimativas Dezembro 2013	Saldo Transitado	Ajustamento e Deduções	Saldo Final Transitado	Projectos de Continuação & Novos	Orçamento 2014	Orçamento 2015	Orçamento 2016	Orçamento 2017	Orçamento 2018
				\$ 000	\$ 000	\$ 000	\$ 000	\$ 000	\$ 000	\$ 000	\$ 000	\$ 000	\$ 000	\$ 000	\$ 000
			Total Programa (incluindo empréstimos)	604,378	659,073	248,918	410,155	189,142	221,013	147,538	368,551	713,408	784,389	437,452	249,362
			Total Programa (excluindo empréstimos)	560,790	615,485	238,688	376,797	173,892	202,905	134,595	337,501	596,138	625,885	269,978	212,362
			<b>Programa de Empréstimos</b>	<b>43,588</b>	<b>43,588</b>	<b>10,230</b>	<b>33,358</b>	<b>15,250</b>	<b>18,108</b>	<b>12,943</b>	<b>31,051</b>	<b>117,270</b>	<b>158,504</b>	<b>167,474</b>	<b>37,000</b>
1	809	MOF/MOP	Construção e Supervisão de Estradas Dili-Liquiça (L) e Alinhamento de Estradas desde Cruzamento Tibar a Rotunda Lafatic Quatro Vias	10,000	5,000	4,460	540	-	540	2,961	3,501	5,000	3,854		
2	809	MOF/MOP	Construção e Supervisão Estradas Tibar-Gleno (L)		5,000	4,460	540	-	540	3,460	4,000	5,000	6,500	3,226	
3	809	MOF/MOP	Construção e Supervisão de Estradas Dili-Manatuto-Baucau (L)	3,088	3,088	1,310	1,778	-	1,778	3,522	5,300	20,000	22,000	30,418	
4	809	MOF/MOP	Construção e Supervisão de Estradas Manatuto-Natarbora (L)	250	250		250	-	250	8,000	8,250	24,270	18,150	9,330	
5	809	MOF/MOP	Construção e Supervisão de Estradas Aileu-Maubisse e Ainaro (L)	10,000	10,000		10,000	5,000	5,000	-	5,000	10,000	17,000	8,000	

**5101 – Fundo das Infra-estruturas (Milhares de dólares)**  
**30 – Conselho de Administração do Fundo das Infra-estruturas, 2014**

No.	Codigo	Dono do Projecto	Nome do Projecto	Orçamento Final 2013	Orçamento 2013 Aprovado pelo PN e Balanço 2012 após Auditoria	Despesas Estimativas Dezembro 2013	Saldo Transitado	Ajustamento e Deduções	Saldo Final Transitado	Projectos de Continuação & Novos	Orçamento 2014	Orçamento 2015	Orçamento 2016	Orçamento 2017	Orçamento 2018
				\$ 000	\$ 000	\$ 000	\$ 000	\$ 000	\$ 000	\$ 000	\$ 000	\$ 000	\$ 000	\$ 000	\$ 000
			<b>Total Programa (incluindo empréstimos)</b>	604,378	659,073	248,918	410,155	189,142	221,013	147,538	368,551	713,408	784,389	437,452	249,362
			<b>Total Programa (excluindo empréstimos)</b>	560,790	615,485	238,688	376,797	173,892	202,905	134,595	337,501	596,138	625,885	269,978	212,362
6	809	MOF/MOP	Drenagem de Dili (Esgoto) (L)	20,000	20,000		20,000	10,000	10,000	(5,000)	5,000	10,000	20,000	15,000	
7	809	MOF/MOP	Construção e Supervisão de Estradas Ainaro-Cassa (L)	250	250		250	250	-	-	-	5,000	10,000	3,500	
8	809	MOF/MOP	Construção e Supervisão de Estradas Aituto-Hatubuiliko-Letefoho-Ermera-Gleno (L)			-		-	-	-	3,000	12,000	30,000	15,000	
9	809	MOF/MOP	Construção e Supervisão de Estradas Kuncing-Solerema (L)					-	-	-	5,000	12,000	3,000		
10	809	MOF/MTC	Construção e Supervisão do Aeroporto Internacional Nicolau Lobato [Pista + Termina Fase I]					-	-	-	15,000	25,000	40,000	14,000	
11	809	MOF/MOP	Construção e Supervisão de Estradas Baucau-Lautem					-	-	-	15,000	12,000	25,000	8,000	

**Tabela 4: Lista de Projetos em Fase de Conceção ou Estudo**

No.	Desenho e Estudos Novas Infraestruturas -FI	Orçamento 2013 (US\$)	Despesas Estimativas Dezembro 2013	Saldo Transitado de 2013 a 2014	Alteração	Orçamento Inicial 2014	Alteração	Dotação Final-2014
1	Planificação dos Aeroportos Distritais	600.00		600.00	(600.00)	-		
2	Preparação de Conceitos e Desenhos/Estudos Detalhados para Reabilitação dos Portos Regionais	600.00		600.00	-	600.00	300.00	300.00
3	Construção do Novo Edifício Defensoria Pública	500.00		500.00	-	500.00	500.00	-
4	Construção dos 6 Novos Edifícios Regionais da Direção Nacional de Edificação, MOP			-	-	-		-
5	Construção do Novo Edifício do MOP	500.00		500.00	-	500.00	500.00	-
6	Instituto de Gestão de Equipamento	300.00		300.00	-	300.00		300.00
7	Construção dos Novos Mercados de Ainaro, Maliana e Manatuto	300.00		300.00	-	300.00		300.00
8	Construção do Novo Edifício do MCIA	500.00		500.00	-	500.00	150.00	350.00
9	Construção dos 4 Novos Estádios de Futebol de Ermera, Baucau, Maliana e Manufahi	500.00		500.00	(500.00)	-		-
10	Construção do Novo Edifício das Receitas e Alfândegas, MdF	500.00		500.00	-	500.00	500.00	-
11	Construção do Mercado e Terminal de Loes	50.00		50.00	-	50.00		50.00
12	Construção do Centro de Cooperativas para Pequenos Empresários	500.00		500.00	-	500.00	250.00	250.00
13	Construção do Novo Edifício do Ministério Agricultura e Pescas, Dili	500.00	49.53	450.47	-	450.47		450.47
14	Construção do Novo Edifício Administração Pública	500.00		500.00	-	500.00	250.00	250.00
15	Construção e Supervisão de Irrigação de Buluto	200.00		200.00	-	200.00	100.00	100.00
16	Construção e Supervisão de Irrigação de Galata	200.00		200.00	-	200.00	100.00	100.00
17	Construção e Supervisão de Irrigação de Dardau	200.00		200.00	-	200.00	100.00	100.00
18	Construção de Irrigação de Maukola	200.00		200.00	-	200.00	100.00	100.00
19	Construção e Supervisão de Irrigação de Beikala	200.00		200.00	-	200.00	100.00	100.00
20	Concepção, Construção e Supervisão de Porto Pesqueiro, Metinaro	250.00		250.00	-	250.00		250.00
21	Construção da Ponte Bidau Motaklaran	200.00		200.00	-	200.00		200.00
22	Construção da Ponte Mauboke	200.00		200.00	(200.00)	-		-
23	Construção da Ponte Ritabou	200.00		200.00	-	200.00		200.00
24	Jardim dos Heróis em Todo o Território	500.00		500.00	(500.00)	-		-
25	Construção do Edifício da Unidade de Pediatria, Hospital Nacional Guido Valadares	500.00		500.00	-	500.00	500.00	-
26	Desenho e Estudos de Projectos Financiados por empréstimos (Estradas, Ponte Nacionais, Porto e Aeroporto de Dili, Projectos de Tasi Mane)	1,500.00		1,500.00	-	1,500.00	500.00	1,000.00
27	Plano Meste da Área de Tasi Tolu, Reflorestação e Protecção Ambiental	500.00		500.00	-	500.00		500.00
	<b>Sub Total Desenho e Estudos</b>	<b>10,700.00</b>	<b>49.53</b>	<b>10,650.47</b>	<b>(1,800.00)</b>	<b>8,850.47</b>	<b>3,950.00</b>	<b>4,900.47</b>
	<b>Supervisão</b>	<b>8,718.00</b>	<b>7.04</b>	<b>8,710.96</b>	<b>(2,554.53)</b>	<b>6,156.43</b>	<b>3,249.90</b>	<b>2,906.53</b>
	<b>Total Global</b>	<b>19,418.00</b>	<b>56.57</b>	<b>19,361.43</b>	<b>(4,354.53)</b>	<b>15,006.90</b>	<b>7,199.90</b>	<b>7,807.00</b>

Fundo de  
Desenvolvimento do  
Capital Humano

## **Introdução**

O desenvolvimento dos Recursos Humanos tem diversos efeitos no desenvolvimento socioeconómico do país. A provisão de educação irá aumentar a literacia, o que por sua vez melhorará os recursos humanos e contribuirá para o desenvolvimento nacional. Compreendendo a importância dos recursos humanos para o desenvolvimento, o Governo fez do Desenvolvimento dos Recursos Humanos um dos seus programas prioritários.

Foi estabelecido um fundo para o desenvolvimento do Capital Humano através da Lei N.º 1, a qual aprovou o Orçamento de Estado para 2011. O fundo é regulado pelo Decreto-Lei N.º 12/2011, de 23 de Março. A finalidade deste fundo é financiar programas e projetos plurianuais de formação e desenvolvimento de recursos humanos. O objetivo principal do fundo consiste em desenvolver recursos humanos para apoiar o desenvolvimento nacional em várias áreas, melhorando o planeamento, gestão e implementação de programas, ao mesmo tempo que se garante maior transparência a nível de gastos do Governo relativamente aos custos dos programas de formação e de desenvolvimento de recursos humanos.

Para assegurar o objetivo principal de promoção da transparência e da responsabilização na implementação de programas e projetos o Fundo é regido por um Conselho de Administração, o qual é responsável pela orientação política e pelas operações do Fundo, ao passo que a gestão e operação do Fundo competem a um Secretariado Técnico do Desenvolvimento do Capital Humano.

O programa foi iniciado com a provisão de bolsas de estudo e programas de formação a nove instituições governamentais, incluindo os Ministérios da Saúde, Educação, Finanças, Justiça, Administração Estatal e Ordenamento do Território, Recursos Naturais, Formação Vocacional e Emprego e Juventude e Desporto, bem como a PNTL e as F-FDTL. As secções seguintes contêm detalhes dos programas e das alocações e desembolsos orçamentais.

## **Programas de desenvolvimento humano financiados pelo FDCH**

Os principais programas financiados pelo FDCH são os seguintes:

- 1) O Programa de Bolsas de estudo, concebido para o público em geral, funcionários públicos e filhos de antigos combatentes da libertação nacional. Este programa assenta num sistema de mérito.
- 2) Programas Profissionais, concebidos para funcionários públicos nas seguintes áreas: advogados criminais, auditores, juizes, notários públicos, advogados privados, tradutores e inspetores. Estes programas apoiam igualmente ações de formação no estrangeiro, sobretudo na área da construção civil, além de prestarem formação a formadores no Centro de Tibar e noutros centros, e de apoiarem ações de formação básica em línguas e matemática.
- 3) Programas de Formação Técnica, compostos por atividades de formação para a administração pública e de formação técnica ministrada por politécnicos de ensino superior.
- 4) Programas de Outros Tipos de Formação, abrangendo programas de formação para jovens professores no ensino superior e no ensino a nível de politécnicos, formação na área da saúde, formação de agentes de Polícia e formação de oficiais das F-FDTL.

### **Áreas de Programas Prioritários**

No seguimento do Decreto-Lei N.º 12/2011, de 23 de Março, a natureza e objetivo do Fundo consistem no financiamento de programas e projetos plurianuais de formação e desenvolvimento de recursos humanos, incluindo programas para aumentar a formação de profissionais timorenses nos sectores estratégicos de desenvolvimento tais como justiça, educação, infra-estruturas, agricultura, turismo, gestão do petróleo e gestão financeira. Isto engloba atividades e ações realizadas tanto em Timor-Leste como noutros países, incluindo bolsas de estudo para licenciados e não licenciados.

## **1. Programa de Bolsas de Estudo**

Os programas prioritários a nível de bolsas de estudo abrangem várias disciplinas determinadas pelas necessidades identificadas pelos ministérios. Até aqui as Bolsas de Estudo cobrem Cursos tais como Medicina Geral, Economia e Gestão, Ciências de Administração Pública, Engenharia, Ciências da Saúde, Contabilidade, Ciências Naturais, Tecnologias de Informação, Ciências da Educação, Direito, Ciências Ambientais (Agronomia), Telecomunicações, Geologia, Ciências / Engenharia Petrolífera, Navegação Aérea, Turismo, Estatísticas, Arquitetura, Planeamento Urbano e Rural, Arte e Cultura e outros cursos relevantes.

## **2. Cursos Prioritários de Formação Técnica, Profissional e de Outros Tipos**

Os programas prioritários de formação técnica e profissional incidem no desenvolvimento de qualificações nas áreas da Auditoria, Gestão Financeira, Advocacia e Serviços Jurídicos, Gestão de Alfândegas (Imigração), Gestão Administrativa, Curso de Engenharia, Curso Informático, Métodos de Investigação, Serviços de Hotelaria, Gestão e Administração de Bases de Dados, Curso Profissional na Área dos Géneros e da Igualdade, Formação Básica para a PNTL e outros cursos relevantes.

## **Alocação e Despesas Orçamentais em 2011, 2012 e 2013**

O programa arrancou com a provisão de bolsas de estudo e programas de formação para dez instituições governamentais, nomeadamente os Ministérios da Saúde, Educação, Finanças, Justiça e Administração Estatal, as Secretarias de Estado dos Recursos Vocacionais, da Formação e Emprego e da Juventude e Desporto, a PNTL e as F-FDTL.

O orçamento total alocado para o FDCH em 2011 foi 25 milhões de dólares, com uma taxa de execução de 74%.



**Tabela 1. Resumo do Orçamento e Despesas em 2011**

Programas	Orçamento Final	Despesas	Saldo
	Milhares de USD	Milhares de USD	Milhares de USD
<b>TOTAL</b>	<b>25.000</b>	<b>16.802</b>	<b>8.198</b>
810 – Formações Profissionais	4.810	3.967	843
811 – Formações Técnicas	3.371	286	3.085
812 – Programas de Bolsas de Estudo	12.952	11.650	1.302
813 – Outros Tipos de Formações	3.867	899	2.968

Tal como se pode ver na Tabela anterior, o total do orçamento transportado de 2011 para 2012 assentou nos valores do relatório de contas auditadas de 2011. Este total é algo diferente dos 7,448 milhões de dólares indicados no orçamento retificativo apresentado em 2012. O Governo utilizou os valores do orçamento retificativo para fins de controlo interno. Isto garante que o total das despesas não pode ultrapassar o orçamento retificativo indicado para 2012. A diferença entre o orçamento transportado de 2011 para 2012 é que o orçamento retificativo e as contas auditadas só serão adicionados ao sistema governamental para controlo financeiro interno após a aprovação do montante por parte do Parlamento Nacional. Todavia, para efeitos de simplificação, a Tabela 1 e o montante orçamental transportado de 2011 para 2012 foram baseados nas contas auditadas.

**Tabela 2. Orçamento e Despesas em 2012**

Programas	Orçamento Final	Despesas	Saldo
	Milhares de USD	Milhares de USD	Milhares de USD
<b>TOTAL</b>	<b>37.448</b>	<b>32.188</b>	<b>5.260</b>
810 – Formações Profissionais	10.256	8.328	1.928
811 – Formações Técnicas	4.116	710	3.406
812 – Programas de Bolsas de Estudo	13.126	16.088	-2.962
813 – Outros Tipos de Formações	9.950	7.062	2.888

Em 2012 foram alocados 37,4 milhões de dólares ao Fundo de Desenvolvimento do Capital Humano, tendo o número de instituições aumentado para 14 membros. Relativamente à

implementação de programas, é esperado que até final do ano sejam desembolsados 80% do orçamento, estimando-se um transporte de 5,3 milhões de dólares de 2012 para 2013.

Para o ano financeiro de 2013 houve 21 instituições governamentais a apresentar propostas para inclusão no Fundo. A alocação total para o Fundo, incluindo o saldo transportado a partir de 2012, foi de 42,448 milhões de dólares.

Houve igualmente uma expansão da cobertura do programa, que passou a abranger mais 2 instituições, chegando assim às 16 instituições, nomeadamente o Ministério da Justiça, o Ministério das Finanças, o Ministério do Petróleo e Recursos Minerais, o Ministério da Educação, o Ministério da Saúde, o INAP, o Gabinete da Presidência da República, o Gabinete do Primeiro-Ministro / Inspetor-Geral do Estado, a Secretaria de Estado da Formação Profissional e Emprego, a Secretaria de Estado da Defesa, as F-FDTL, a Secretaria de Estado da Segurança, a PNTL, a Secretaria de Estado para a Promoção da Igualdade, a Secretaria de Estado da Juventude e Desporto, o Instituto Nacional de Formação de Docentes e Profissionais da Educação (INFORDEPE) e a Universidade Nacional de Timor-Leste (UNTL).

**Tabela 3. Transição e Alocação Orçamental para 2013**

Programas	Orçamento Final	Despesas	Saldo
	Milhares de USD	Milhares de USD	Milhares de USD
<b>TOTAL</b>	<b>42.448</b>	<b>39.369</b>	<b>3.079</b>
810 – Formações Profissionais	4.843	4.734	110
811 – Formações Técnicas	3.100	2.960	140
812 – Programas de Bolsas de Estudo	23.260	21.178	2.082
813 – Outros Tipos de Formações	11.245	10.497	748

## Concretizações de Programas em 2013

### **Programas de Bolsas de Estudo**

Os programas de bolsas de estudo estão abertos ao público em geral, a funcionários públicos e a filhos de antigos combatentes da libertação nacional. A seleção é feita com base no mérito.

Os programas de bolsas de estudo têm três objectivos principais:

- O programa de bolsas de estudo está acessível a todos os alunos timorenses no ensino superior, de modo a assegurar recursos humanos adequados e qualificados para dar resposta às necessidades do país.
- As bolsas de estudo pretendem melhorar o capital humano em diversas áreas, a fim de aumentar os conhecimentos científicos e técnicos necessários para contribuir para o desenvolvimento socioeconómico da nação.
- As bolsas de estudo pretendem igualmente preparar jovens com qualificações terciárias, contribuindo para a melhoria dos serviços oferecidos aos cidadãos, o que contribuirá eventualmente para o desenvolvimento social e para a redução da pobreza.

**Tabela 4. Bolsas de Estudo por Países Anfitriões e Instituições**

Países Anfitriões e Instituições	Ativas	Canceladas	Desistências	Abandonos	Licenciados	Mortos	N/D	Total Global
<b>F-FDTL</b>	<b>17</b>							<b>17</b>
Austrália	1							1
China	5							5
Cuba	1							1
Japão	8							8
Portugal	2							2
<b>INAP</b>	<b>185</b>				<b>145</b>		<b>2</b>	<b>332</b>
Indonésia	146				41		2	189
Timor-Leste	39				104			143
<b>ME</b>	<b>632</b>	<b>14</b>	<b>12</b>	<b>7</b>	<b>73</b>	<b>2</b>		<b>740</b>
Brasil	145							145
Cuba	11							11
Cuba	2							2
Filipinas	94	2	12	4	54			166
Indonésia	12				5			17

Países Anfitriões e Instituições	Ativas	Canceladas	Desis-tências	Abandonos	Licenciados	Mortos	N/D	Total Global
Malásia	1							1
Moçambique	4							4
Portugal	259	11		1	14	1		286
Tailândia	104	1		2		1		108
<b>MF</b>	<b>81</b>			<b>1</b>	<b>16</b>			<b>98</b>
Austrália	43			1	4			48
Indonésia	18							18
Timor-Leste	20				12			32
<b>MJ</b>	<b>2</b>							<b>2</b>
Indonésia	1							1
Timor-Leste	1							1
<b>MPRM</b>	<b>105</b>							<b>105</b>
Austrália	21							21
Inglaterra	1							1
Indonésia	64							64
Malásia	5							5
N/D	13							13
Portugal	1							1
<b>MS</b>	<b>1058</b>		<b>2</b>		<b>235</b>			<b>1295</b>
Austrália	5							5
Cuba	19							19
Fiji	1							1
Indonésia	358		2		3			363
Malásia	1							1
Timor-Leste	674				232			906
<b>SEJD</b>	<b>8</b>				<b>5</b>			<b>13</b>
Cuba					2			2
Timor-Leste	8				3			11
<b>SEPI</b>							<b>2</b>	<b>2</b>
Indonésia							2	2
<b>UNTL</b>	<b>6</b>							<b>6</b>
Indonésia	1							1
Portugal	5							5
<b>Total Global</b>	<b>2094</b>	<b>14</b>	<b>14</b>	<b>8</b>	<b>474</b>	<b>1</b>	<b>4</b>	<b>2610</b>

**Notas:**

**ME:** Fornece bolsas de estudo ao público, abrangendo todos as prioridades do Governo

a nível de cursos relevantes.

**INAP:** Incide em bolsas de estudo para funcionários públicos nas áreas de liderança, gestão e administração.

**Outras Instituições:** Gerem os seus programas de bolsas de estudo em áreas especializadas relacionadas com as suas áreas especiais.

**N/D:** Não Disponível.

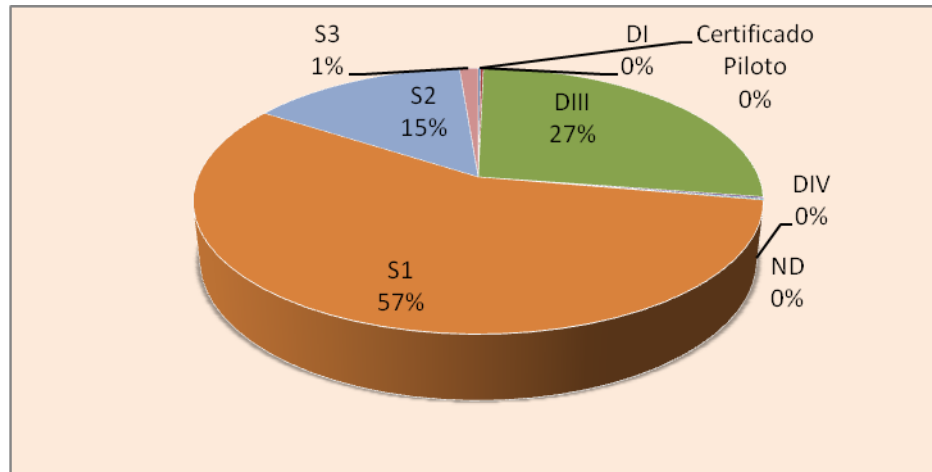
Das 16 instituições acreditadas aprovadas para o Fundo de Desenvolvimento do Capital Humano no ano financeiro de 2013 havia dez que prestavam programas de bolsas de estudo, nomeadamente o Ministério da Justiça, o Ministério das Finanças, o Ministério do Petróleo e Recursos Naturais, o Ministério da Educação, o Ministério da Saúde, a SEJD, a UNTL, a SEPI, as F-FDTL e o INAP.

A tabela anterior estima que haja 2610 bolseiros das 10 instituições em 2013 e que durante 2013 se tenham graduado 474 alunos.

Os bolseiros encontram-se em vários níveis de ensino, nomeadamente Diploma 3, Bacharelato, Mestrado e Doutoramento.

**Tabela e Figura 5. Bolsas de Estudo por Nível de Ensino**

Nível de Ensino	Alunos
Certificado Piloto	4
DI	5
DIII	706
DIV	6
ND	4
S1	1.472
S2	380
S3	33
<b>Total Global</b>	<b>2.610</b>



#### ✚ **Formação Técnica, Formação Profissional e Outros Tipos de Formações**

- São oferecidos programas profissionais para funcionários públicos nas seguintes áreas: advogados criminais, auditores, juízes, notários públicos, advogados privados, tradutores e inspetores. Este programa apoia igualmente ações de formação no estrangeiro, sobretudo na área da construção civil, presta formação a formadores no Centro de Tibar e noutros centros, e apoia ações de formação básica em línguas e matemática;
- Programas de Formação Técnica, compostos por atividades de formação para a administração pública e de formação técnica ministrada por politécnicos de ensino superior;
- Programas de Outros Tipos de Formação, abrangendo programas de formação para jovens professores no ensino superior e no ensino a nível de politécnicos, formação na área da saúde, formação de agentes de Polícia e formação de oficiais das F-FDTL.

**Tabela 6. Programas Técnicos, Profissionais e Outros**

Instituições	Beneficiários	Observações
F-FDTL	37	As F-FDTL prestam ações de formação para os seus membros em áreas militares especializadas.
GPM/IGE	259	O Inspetor-Geral/IGE oferece cursos de auditoria na Indonésia a agentes governamentais de diversas instituições.
GPR	41	O GPR presta formação e subsídios aos seus empregados, com vista a melhorar o seu desempenho.

Instituições	Beneficiários	Observações
INAP	83	O INAP presta formação para funcionários públicos nas áreas de liderança, gestão e administração.
MF	146	O Ministério das Finanças presta cursos aos seus empregados em Gestão Financeira, Informática, Estatística e Contabilidade.
MJ	60	O Ministério da Justiça incide nas áreas da advocacia e dos serviços judiciais.
MPRM	1.522	O MPRM presta cursos de língua inglesa e outros a 48 empregados. O MPRM conduz ainda programas de língua inglesa a 1.339 elementos da população geral, bem como um curso informático a 135 elementos da população do Suai.
PNTL	653	Conduz cursos de formação básica para jovens polícias, bem como outros cursos relevantes para a sua área de competência.
SEPI	19	Presta cursos profissionais na área da igualdade do género.
SES	670	As F-FDTL prestam formação aos seus membros em áreas especializadas de Segurança Comunitária.
UNTL	1.488	Convida professores de outros países, bem como de Timor-Leste, para ensinar 1.488 alunos da UNTL.
INFORDEPE	7.709	O Governo da RDTL assinou um acordo em 2012 relativo a um <b>"Projeto de Formação Inicial e Contínua de Professores (PFICP)."</b> Segundo o relatório relativo a 2013, os programas prestaram formação académica a 7.709 Professores e formatadores.
ME	1.556	O Ministério da Educação presta subsídios para alunos timorenses no último ano dos seus estudos, nomeadamente a 1095 alunos em Timor-Leste e a 351 na Indonésia, o que perfaz um total de 1446 alunos. O ME fornece ainda subsídios a 110 crianças filhas de combatentes da libertação nacional.
SEFOPE	1.519	A SEFOPE tem programas para financiar 27 Centros de Formação espalhados por Timor-Leste, beneficiando um total de 1.519 pessoas.
SEJD	793	O SEJD fornece 29 formadores / treinadores, os quais irão formar 793 jovens timorenses dos 8 aos 14 anos.

Instituições	Beneficiários	Observações
Total Global	16.555	***

Todas as instituições acreditadas desenham os seus programas e levam a cabo as suas atividades de formação nas suas áreas especializadas respetivas. Estas instituições prestam igualmente ações de formação técnica e profissional para os seus funcionários e para o público em geral.

### **Orçamento para 2014**

Como parte da preparação do orçamento para o programa do FDCH, todas as novas propostas de projetos relativas ao orçamento para 2014 apresentadas por instituições / ministérios operacionais foram avaliadas preliminarmente utilizando as seguintes “**Diretivas e Procedimentos**”:

- a. Para uma instituição solicitar a entrada para o Fundo de Desenvolvimento do Capital Humano tem de ser uma Instituição Governamental e tem de ser convidada pelo Conselho de Administração do Fundo de Desenvolvimento do Capital Humano.
- b. As instituições elegíveis têm de apresentar uma proposta com programas categorizados como estratégicos e prioritários para os programas de capacitação humana de acordo com as necessidades das instituições respetivas ou com as exigências do país em geral.
- c. As propostas são verificadas e recomendadas ao Conselho de Administração e à Comissão de Revisão do Orçamento com base nos planos válidos e razoáveis / sensatos das instituições respetivas.
- d. As propostas apresentadas são igualmente avaliadas e recomendadas com base na capacidade de execução da instituição respetiva.
- e. Qualquer MDE ou acordo assinado entre uma instituição governamental e outro parceiro de trabalho relativamente a Capacitação Humana deve ser supervisionado pelo Secretariado do Fundo de Desenvolvimento do Capital Humano e apresentado a este.

***De modo a garantir a boa execução das verbas do Fundo de Desenvolvimento do Capital Humano é necessário ter presentes as diretivas seguintes:***

- a. O Fundo destina-se estritamente ao financiamento de Programas de Capacitação dos Recursos Humanos;



- b. A Execução Orçamental terá de seguir os programas aprovados e inseridos neste Livro 6;
- c. O Secretariado está encarregue de verificar e certificar todos os programas apresentados, independentemente dos programas apresentados terem ou não sido aprovados como programas estratégicos relacionados com Capacitação Humana e classificados no Livro 6 como devendo ser financiados pelo FDCH;
- d. Em relação aos programas existentes, o Fundo será executado após o Secretariado do FDCH receber um relatório do titular do programa;
- e. O Fundo não será executado em relação a programas a curto prazo com custos reduzidos;
- f. O Secretariado recomenda que, tanto quanto possível, os programas sejam ministrados em Timor-Leste;
- g. O fundo será executado segundo o princípio, "Menos custos, boa qualidade e bons resultados."

**Tabela 7. Orçamento para 2014**

Programas	Transporte de 2013 para 2014	Orçamento Adicional	Orçamento Final
	Milhares de USD	Milhares de USD	Milhares de USD
<b>TOTAL</b>	<b>3.079</b>	<b>36.921</b>	<b>40.000</b>
810 – Formações Profissionais	110	10.006	10.116
811 – Formações Técnicas	140	4.410	4.549
812 – Programas de Bolsas de Estudo	2.082	20.132	22.214
813 – Outros Tipos de Formações	748	2.373	3.121

Para o ano fiscal de 2014 o Secretariado do Fundo de Desenvolvimento do Capital Humano recebeu propostas de 11 novas instituições, o que eleva para 27 o número de instituições acreditadas com acesso ao Fundo. Para 2014 foram ainda aprovados 40 milhões de dólares para implementação de programas, incluindo 3 milhões transportados a partir do orçamento para 2013. Este montante engloba 22,2 milhões de dólares (56%) alocados para Programas de Bolsas de Estudo, 3,1 milhões (8%) alocados para Programas de Outros Tipos de Formação, 10,12 milhões (25%) alocados para Programas de Formação Vocacional e 4,55 milhões (11%) alocados para Programas de Formação Técnica.

31 – Conselho de Administração do Fundo de Desenvolvimento de Capital Humano – FDCH 2014

Codigo	Dono do Projecto	Sector/Programa	Sub Programa / Nome do Projecto	Roll over 2013 to 2014	2014 Additional Appropriation	Final 2014 Budget	2015 Budget	2016 Budget	2017 Budget	2018 Budget
<b>GRAND TOTAL (US\$)</b>				3,078,500	36,921,500	40,000,000	45,000,000	45,000,000	49,000,000	49,000,000
	<b>Formação Profissional</b>									
810	INFORDEPE	Formação Profissional ME	Formação Inicial e Continua de Professores na UNTL, INFORDEPE e Maristas de Baucau		2,000,000	2,000,000	1,000,000	1,000,000	500,000	500,000
810	UNTL	Formação Profissional UNTL	Pesquisa dos Funcionarios da UNTL e Estudantes Mestrado em Timor-Leste	109,500.00	150,000	259,500	159,746	159,746	259,746	259,746
810	SEPFOPE	Formação Profissional SEPFOPE	Formação Mao de Obra-Exterior		500,000	500,000	800,000	800,000	1,000,000	1,000,000
810	SEPFOPE	Formação Profissional SEPFOPE	Mercado Trabalho/Contra Partida com Governo Brazil e Portugal		307,272	307,276	207,276	207,276	307,276	307,276
810	SEPFOPE	Formação Profissional SEPFOPE	Formação Profissional no Sector da Construção Civil		450,000	450,000	350,000	350,000	850,000	850,000
810	SEPFOPE	Formação Profissional SEPFOPE	Formação Profissional da Inspector de Trabalho		250,000	250,000	250,000	250,000	250,000	250,000

Codigo	Dono do Projecto	Sector/Programa	Sub Programa / Nome do Projecto	Roll over 2013 to 2014	2014 Additional Appropriation	Final 2014 Budget	2015 Budget	2016 Budget	2017 Budget	2018 Budget
810	SEPFOPE	Formação Profissional SEPFOPE	Formação de Desenvolvimento o Padrao de Qualificacao		150,000	150,000	150,000	150,000	150,000	150,000
810	SEPFOPE	Formação Profissional SEPFOPE	Formação Qualificada de Mao de Obra Profissional no Sector Construção Civil		250,000	250,000	200,000	200,000	250,000	250,000
810	SEPFOPE	Formação Profissional SEPFOPE	Formação de Gestao de Planeamento		111,564	111,564	111,564	111,564	111,564	111,564
810	Ministerio da Justica	Formação Profissional MDJ	Formação Profissional aos Oficiais do Ministerio da Justica nas areas Advogado, Defensor Publica, Advogados Privado, Magistrados, Conservadores e Notario, Camara de Contas, Investigadores, Gestao e Diciplina da Advocacia.		1,750,000	1,750,000	2,185,000	2,185,000	2,289,739	2,289,739
810	MPRM	Formação Profissional MPRM	Formação Profissional nas areas de Pilotagens e Mecanicos de Avioes		386,000	386,000	236,000	236,000	286,000	286,000
810	Ministerio das Financas (Dir. Jeral Servicos Corporativos)	Formação Profissional MDF	Formação Profissional para 50 Pessoais do MdF do Nivel D1 na area de Gestão Financas Publica em Cooperaçao com UNTL e CDU Australia		450,000	450,000	450,000	450,000	450,000	450,000
810	Ministerio da Saude	Formação Profissional MS	Formação Profissional aos Profissionais de Saude nas areas Lideranca, Etica, Nutricao, Metodologia Pesquisa, Clinica Instructor, Imfermeiras e Parteiras, Seguranca Infantil e outros servicos relativa na areas de Saude		250,000	250,000	1,150,000	1,150,000	1,150,000	1,150,000

Codigo	Dono do Projecto	Sector/Programa	Sub Programa / Nome do Projecto	Roll over 2013 to 2014	2014 Additional Appropriation	Final 2014 Budget	2015 Budget	2016 Budget	2017 Budget	2018 Budget
810	SED	Formação Profissional SED	Formação Profissional para 11 Gestores em nas Varias Direcções no Gabinete de SED		85,000	85,000	85,000	85,000	85,000	85,000
810	SES	Formação Profissional SES	Formação Profissional aos Funcionarios naa varias areas de Trabalho (Bombeiros, Emergencias, Busca e Salvamento, Trafico Humano, Lei da Imigracao, Avaliacao dos Conflitos e outros.		75,000	75,000	100,000	100,000	100,000	100,000
810	PNTL	Formação Profissional PNTL	Formação Profissionalaos Membros da PNTL em varias Cursos Relacionado da Policia Nacional		150,000	150,000	130,000	130,000	130,000	130,000
810	IGE	Formação Profissional IGE	Formação Profissional para Auditoria Interna aos Funcionarios Publica Orgao de Controlo		350,000	350,000	350,000	350,000	350,000	350,000
810	SEPI	Formação Profissional SEPI	Formação Profissional para 9 Funcionarios da Secretaria de Estado da Promocao Igualdade (SEPI)		25,000	25,000	25,000	25,000	25,000	25,000
810	SEJD	Formação Profissional SEJD	Formação Profissional para Gestores de Recursos Humano, Cargo Direccao e Chefia e Treinadores		50,000	50,000	50,000	50,000	150,000	150,000
810	GPR	Formação Profissional GPR	Formação na areas Protocolo, Lideranca, Auditoria, Planeamento, Gestao Recursos Humano e varias Linguas		45,000	45,000	45,000	45,000	45,000	45,000
810	Gabinete do Primeiro Ministro (GPM)	Formação Profissional GPM	Formação aos Directores, Chefes de Departamento nas areas Gestao Protocolo e Gestao de Planeamento, Contabilidade, e Lingua Portuguess para apoio Servicos no Gabinete do Primeiro Ministro		50,000	50,000	50,000	50,000	250,000	250,000
810	SEKOMS	Formação Profissional SEKOMS	Formação Profissional na area Jornalismo, Editor, Lingua e Gestao Empreza		85,000	85,000	105,000	105,000	100,000	100,000

Codigo	Dono do Projecto	Sector/Programa	Sub Programa / Nome do Projecto	Roll over 2013 to 2014	2014 Additional Appropriation	Final 2014 Budget	2015 Budget	2016 Budget	2017 Budget	2018 Budget
810	Comissao Anti-Corrupcao (CAC)	Formação Profissional CAC	Formação Profissional aos Oficiais do Comissao Anti-Corrupcao (CAC) nas areas Internal Auditoria, Investigacao, Curso Inteligencia, Monitorizacao, Inspeccao e Linguas Portuguess e Ingles		125,505	125,505	100,000	100,000	100,000	100,000
810	MNEC	Formação Profissional MNEC	Formação Profissional dos Funcionarios, Diplomatas na area de Diplomacia e Gestao Administracao do MNEC		350,000	350,000	150,000	150,000	100,000	100,000
810	Procuradoria Geral da Republica (PGR)	Formação Profissional PGR	Formação dos Funcionarios do PGR no Cargo Chefia e Procuradores do Ministerio Publico		10,675	10,675	10,675	10,675	10,675	10,675
810	Ministerio das Obras Publica (MOP)	Formação Profissional MOP	Formação Profissional aos Funcionarios do MOP nas areas Gestao Financeiro, Patrimonio do Estado, Informacao Geografica, Gestao do Projecto e Design Estrutural, Engenharia Civil, Architectura		850,000	850,000	550,000	550,000	650,000	650,000
810	Ministerio dos Transporte e Comunicacoes	Formação Profissional MTC	Formação Profissional para Funcionarios do Ministerio dos Transporte e Comunicacoes nas areas de Gestao das Financas, Gestao de Recursos Humano, Tecnic Informatica e otros Formacoes Relevantes		650,000	650,000	450,000	450,000	450,000	450,000
810	Ministerio do Comercio, Industria e Ambiente (MCIA)	Formação Profissional MCIA	Formação Profissional aos Funcionarios e Pessoais do Ministerio nas areas de Market Inteligence e Trade Investigation, Analisa Estatistica, Lei do Comercio e Analisa Impacto Ambiental		100,000	100,000	399,739	399,739	400,000	400,000
<b>Total Formação Profissional</b>				<b>109,500</b>	<b>10,006,016</b>	<b>10,115,520</b>	<b>9,850,000</b>	<b>9,850,000</b>	<b>10,800,000</b>	<b>10,800,000</b>

Codigo	Dono do Projecto	Sector/Programa	Sub Programa / Nome do Projecto	Roll over 2013 to 2014	2014 Additional Appropriation	Final 2014 Budget	2015 Budget	2016 Budget	2017 Budget	2018 Budget
	<b>Formação Técnico</b>									-
811	INAP/CFP	Formação Técnico INAP	Formação Técnica em Administração Pública	100,000.00	601,800	701,800	602,550	602,550	702,550	702,550
811	MPRM	Formação Técnico MPRM	Capacitação / Formação Recursos Humanos nas áreas Indústria, Computadores, Línguas e Supply Base		1,200,000	1,200,000	1,000,000	1,000,000	1,200,000	1,200,000
811	Ministerio da Saude	Formação Técnico MS	Capacitação para Técnico Aliado de Saúde nas áreas Enfermagem, Parto Limpo e Seguro, Programa Família Planeada, Saúde Ambiental, IT, Atendimento Emergência.		150,000	150,000	150,000	150,000	150,000	150,000
811	SED	Formação Técnico SED	Capacitação Técnica para 24 funcionários no Gabinete de SED		20,000	20,000	20,000	20,000	20,000	20,000
811	F-FDTL	Formação Técnico F-FDTL	Desenvolvimento Capacidade Profissionais dos Membros da F-FDTL nas áreas CNAVAL, CT, CAS, CFT, PM e QG das F-FDTL		115,000	115,000	115,000	115,000	115,000	115,000
811	SES	Formação Técnico SES	Capacitação nas áreas Ética e Protocolo, Gestão Plano e Relatório, Línguas, Tripulantes de Ambulância, Fraude Documental, SOP e outros		25,000	25,000	25,000	25,000	25,000	25,000
811	PNTL	Formação Técnico PNTL	Capacitação Técnica aos Membros da PNTL nas várias áreas das especializações relacionadas dos Serviços da Polícia		100,000	100,000	100,000	100,000	100,000	100,000
811	SEPI	Formação Técnico SEPI	Formação Técnica para 42 Funcionários da Secretaria de Estado da Promoção Igualdade (SEPI)	5,000.00	45,000	50,000	50,000	50,000	50,000	50,000

Codigo	Dono do Projecto	Sector/Programa	Sub Programa / Nome do Projecto	Roll over 2013 to 2014	2014 Additional Appropriation	Final 2014 Budget	2015 Budget	2016 Budget	2017 Budget	2018 Budget
811	SEJD	Formação Técnico SEJD	Formacoes Tecnica para aos funcionarios do SEJD nas areas relevante no Servico Juventude e Desportivo.		240,000	240,000	200,000	200,000	240,000	240,000
811	GPR	Formação Técnico GPR	Formacoes nas areas Media, Sistema Relatorio, Arquivo e Gestao Orcamental.		20,000	20,000	20,000	20,000	20,000	20,000
811	Gabinete do Primeiro Ministro (GPM)	Formação Técnico GPM	Capacitação Tecnica aos Funcionarios Publico para Servicos Atendimento Publico,Gestao Arquivo e IT no Gabinete do Primeiro Ministro	35,000.00	20,000	55,000	55,000	55,000	55,000	55,000
811	SEKOMS	Formação Técnico SEKOMS	Capacitação Tecnica Multimedia e Manutencao Equipamentos de Media e areas relativa		40,000	40,000	40,000	40,000	40,000	40,000
811	Comissao Anti-Corrupcao (CAC)	Formação Técnico CAC	Capacitação Tecnica na area Metodologia de Pesquisa, Tecnica Investigacao, IT e outros Curso relativa		25,000	25,000	25,000	25,000	25,000	25,000
811	MNEC	Formação Técnico MNEC	Capacitação Tecnica na area Gestao Recurso Humano e Implementacao da Regime Carreiras de Diplomatas		100,000	100,000	100,000	100,000	100,000	100,000
811	Procuradoria Geral da Republica (PGR)	Formação Técnico PGR	Capacitação Tecnica para aos Funcionarios do PGR		122,700	122,700	122,700	122,700	122,700	122,700
811	Ministerio das Obras Publica (MOP)	Formação Técnico MOP	Capacitação Tecnica aos Pessoal do Ministerio das Obras Publica nas areas Sistema MYOB, Linguas Portuguess e Ingles, Levantamento e Controlo das Contrucoes Privadas, Operadores na Linha de Alta Tenssao Sobre a Manutencao da Linha Viva, Electrisita, Mecani		235,000	235,000	235,000	235,000	235,000	235,000
811	Ministerio dos Transporte e Comunicacoes	Formação Técnico MTC	Capacitação Tecnica aos Funcionarios do Ministerio nas areas Informacao de Tecnologia, Gestao de Aeroporto, Postais, Gestao Arquivo e outros Servicos relativos		200,000	200,000	200,000	200,000	200,000	200,000

Codigo	Dono do Projecto	Sector/Programa	Sub Programa / Nome do Projecto	Roll over 2013 to 2014	2014 Additional Appropriation	Final 2014 Budget	2015 Budget	2016 Budget	2017 Budget	2018 Budget
811	Ministerio do Comercio, Industria e Ambiente (MCIA)	Formação Técnico MCIA	Formação Técnica aos 10 Funcionarios do MCIA nas areas de Analisa Laboratorio para Standardizacao Qualidade de Produto.		200,000	200,000	200,000	200,000	200,000	200,000
811	Ministerio do Turismo	Formação Técnico MT	Formação Técnica aos Funcionarios do Ministerio do Turismo nas areas de Lingua Ingles, Organizador do Evento, Mercado, Sound System, Palku, X-Ray, Electricidade, Digital Congress Network e Medio.		100,000	100,000	100,000	100,000	100,000	100,000
811	Ministerio da Agricultura e Pescas (MAP)	Formação Técnico MAP	Formaçã Técnica do MAP nas areas de Plantacao, Climatologia Agricola, Laboratorio da Agricola, Inspeccao Carantina Basico, Intensificao da Agricultura, Gestao Lideranca, Gestao Risco Climatica e outros formacoes relacionado.		850,000	850,000	689,750	689,750	699,750	699,750
<b>Total Formação Técnico</b>				<b>140,000</b>	<b>4,409,500</b>	<b>4,549,500</b>	<b>4,050,000</b>	<b>4,050,000</b>	<b>4,400,000</b>	<b>4,400,000</b>
Codigo	Dono do Projecto	Sector/Programa	Sub Programa / Nome do Projecto	Roll over 2013 to 2014	2014 Additional Appropriation	Final 2014 Budget	2015 Budget	2016 Budget	2017 Budget	2018 Budget
<b>Bolsas de Estudo</b>										
812	INAP/CFP	Bolsas de Estudo INAP/CFP	Bolsas de Estudo aos Docentes do INAP		941,000	941,000	941,000	941,000	941,000	941,000
812	INAP/CFP	Bolsas de Estudo INAP/CFP	Bolsas de Estudo aos Funcionario Publicos	581,500.00	822,000	1,403,500	1,403,500	1,403,500	1,403,500	1,403,500
812	ME (Gabinete Bolsas de Estudo)	Bolsas de Estudo do ME-GBE	Bolsas de estudo para Cuba	-	180,000.00	180,000.00	180,000	180,000	180,000	180,000



Codigo	Dono do Projecto	Sector/Programa	Sub Programa / Nome do Projecto	Roll over 2013 to 2014	2014 Additional Appropriation	Final 2014 Budget	2015 Budget	2016 Budget	2017 Budget	2018 Budget
812	ME (Gabinete Bolsas de Estudo)	Bolsas de Estudo do ME-GBE	Acompanhamento e Mobilizacao de bolsiros		150,000.00	150,000.00	150,000	150,000	136,011	150,000
812	ME (Gabinete Bolsas de Estudo)	Bolsas de Estudo do ME-GBE	Bolsas de estudo para docentes bolsiros da UNTL e Univ.Acreditadas		1,264,000.00	1,264,000.00	1,264,000	1,264,000	1,264,000	1,264,000
812	ME (Gabinete Bolsas de Estudo)	Bolsas de Estudo do ME-GBE	Bolsas de Estudo para professores nivel DIII areas de fisica,Matematica e quimica		250,000.00	250,000.00	250,000	250,000	250,000	250,000
812	ME (Gabinete Bolsas de Estudo)	Bolsas de Estudo do ME-GBE	Contratacao de 20 Professores os estudantes DIII		400,000.00	400,000.00	400,000	400,000	400,000	400,000
812	ME (Gabinete Bolsas de Estudo)	Bolsas de Estudo do ME-GBE	Bolsas de estudo para Brasil		1,010,200.00	1,010,200.00	1,210,200	1,210,200	1,210,200	1,210,200
812	ME (Gabinete Bolsas de Estudo)	Bolsas de Estudo do ME-GBE	Bolsas de Estudo para Filipina		564,945.00	564,945.00	1,314,845	2,064,945	2,064,945	1,064,945
812	ME (Gabinete Bolsas de Estudo)	Bolsas de Estudo do ME-GBE	Bolsas de Estudo para Portugal	1,300,000.00	2,433,018.00	3,733,018.00	2,433,018	2,433,018	2,433,018	2,433,018
812	ME (Gabinete Bolsas de Estudo)	Bolsas de Estudo do ME-GBE	Bolsas de Estudo para Indonesia		97,200.00	97,200.00	97,200	97,200	97,200	97,200
812	ME (Gabinete Bolsas de Estudo)	Bolsas de Estudo do ME-GBE	Bolsas de Estudo para Australia		314,000.00	314,000.00	414,000	414,000	414,000	414,000

Codigo	Dono do Projecto	Sector/Programa	Sub Programa / Nome do Projecto	Roll over 2013 to 2014	2014 Additional Appropriation	Final 2014 Budget	2015 Budget	2016 Budget	2017 Budget	2018 Budget
812	ME (Gabinete Bolsas de Estudo)	Bolsas de Estudo do ME-GBE	Bolsas de Estudo para India/Tailandia		1,514,950.00	1,514,950.00	1,814,950	1,814,950	1,814,950	1,814,950
812	ME (Gabinete Bolsas de Estudo)	Bolsas de Estudo do ME-GBE	Bolsas de estudo/subsidios para Estudante Ensino Superior em Indonesia		300,000.00	300,000.00	450,000	450,000	450,000	450,000
812	ME (Gabinete Bolsas de Estudo)	Bolsas de Estudo do ME-GBE	Bolsas de estudo/subsidios para Estudante Ensino Superior em Timor-Leste		300,000.00	300,000.00	500,000	500,000	1,050,000	1,050,000
812	ME (Gabinete Bolsas de Estudo)	Bolsas de Estudo do ME-GBE	Bolsas de estudo de co-financiamento em vários países (Índia, China, Macau e CDU e outros)		178,035.00	178,035.00	178,035	178,035	178,035	178,035
812	UNTL	Bolsas de Estudo-UNTL	Bolsas de Estudo para Docentes e Estudantes da Nivel, Licenciatura, Mestrado e Doutoramento em Timor-Leste, Indonesia, Portugal e Brazil		850,000	850,000	850,000	850,000	850,000	850,000
812	MPRM	Bolsas de Estudo do MPRM	Bolsas de Estudo para Estudantes e FuncionariosBolseiros Existente nas areas Petrolifero e Recursos Minerais em Australia, Indonesia, Timor-Leste e Malaysia.	200,000.00	864,391	1,064,391	1,064,391	1,064,391	1,064,391	1,064,391
812	Ministerio das Financas (Dir. Jeral Servicos Corporativos)	Bolsas de Estudo	Bolsas de Estudos aos Bolseiros Existente Nivel Licenciatura e Mestrado na areas Contabilidade, Estatistica, Negocio, Macro Economia e IT Timor-Leste, Indonesia e Australia		2,342,850	2,342,850	2,342,850	2,342,850	2,842,850	2,842,850
812	Ministerio das Financas (Dir. Jeral Servicos Corporativos)	Bolsas de Estudo do MdF	Novas Bolsas para 61 Estudantes e Funcionarios do MdF nas areas da Estatistica, IT e Alfandega em Timor-Leste, Indonesia e Australia		1,060,900	1,060,900	1,447,011	696,911	1,560,900	1,560,900
812	Ministerio da Saude	Bolsas de Estudo do MS	Programa Bolsas de Estudo Existente para Estudantes nas varias areas de Saude		1,500,000	1,500,000	1,500,000	1,500,000	1,500,000	1,500,000

Codigo	Dono do Projecto	Sector/Programa	Sub Programa / Nome do Projecto	Roll over 2013 to 2014	2014 Additional Appropriation	Final 2014 Budget	2015 Budget	2016 Budget	2017 Budget	2018 Budget	
812	Ministerio da Saude	Bolsas de Estudo do MS	Bolsas de Estudo para Medico Geral, Especialista, Dentaria, Enfermagem, Parteira, Analista, Farmacista, Tecnico Radiologia, Tecnico Electro Medico, Tecnico Anatejia em Timor-Leste, Indonesia e Cuba		2,600,000	2,600,000	2,600,000	2,600,000	2,000,000	2,986,011	
812	SED	Bolsas de Estudo SED	Bolsas de Estudo aos 29 Funcionarios SED em Nivel de Licenciatura, Mestrado e Doutoramento		30,000	30,000	30,000	30,000	330,000	330,000	
812	F-FDTL	Bolsas de Estudo F-FDTL	Bolsas de Estudo aos Membros da F-FDTL na area da Defesa		85,000	85,000	85,000	85,000	485,000	485,000	
812	PNTL	Bolsas de Estudo PNTL	Bolsas de Estudos para Membros da PNTL nas areas especializado do Nivel de Licenciatura e Mestrado		-	-	-	-	-	-	
812	SEPI	Bolsas de Estudo do SEPI	Bolsas de Estudo aos 2 Funcionarios da Secretaria de Estado da Promocao Igualdade (SEPI)		15,000	15,000	15,000	15,000	15,000	15,000	
812	SEJD	Bolsas de Estudo SEJD	Apoio Bolsas de Estudo para Funcionarios SEJD e Estudantes Regulares na area Desporto do Nivel de Licenciatura e Mestrado em Timor-Leste e Cuba.		45,000	45,000	45,000	45,000	45,000	45,000	
812	GPR	Bolsas de Estudo do GPR	Apoio de Estudo para do Nivel de Diploma, Licenciatura, Mestrado na UNTL, IOB e UNPAZ		20,000	20,000	20,000	20,000	20,000	20,000	
812	Comissao Anti-Corrupcao (CAC)	Bolsas de Estudo do CAC	Bolsas de Estudo para Oficiais do CAC na area Anti-Corrupcao do Nivel de Licenciatura e Mestrado		-	-	-	-	-	-	
812	Ministerio das Obras Publica (MOP)	<b>Bolsas de Estudo do MOP</b>	Programa bolsas de estudo para funcionarios publico do Ministerio das Obras Publica		-	-	-	-	-	-	
<b>Total Bolsas de Estudo</b>					<b>2,081,500</b>	<b>20,132,489</b>	<b>22,213,989</b>	<b>23,000,000</b>	<b>23,000,000</b>	<b>25,000,000</b>	<b>25,000,000</b>

Preparado para o Governo da República  
Democrática de Timor-Leste pelo Ministério das  
Finanças



Ministériu das Finanças

Edifício 5, 1.º Andar, Palácio do Governo, Díli, Timor-Leste

Phone - +670 3339510 Fax - +670 3331204

Website - [www.mof.gov.tl](http://www.mof.gov.tl)