



# **República Democrática de Timor-Leste**

**Ano Financeiro de 2015**

**Relatório de Execução Orçamental para o**

**Segundo Trimestre**

**Ministério das Finanças  
Direção-Geral do Tesouro**

**Ano Financeiro de 2015**

**Relatório de Execução Orçamental para o**

**Segundo Trimestre**

## ÍNDICE

	<b>Página</b>
<b>Panorama da Posição Financeira</b> .....	1
1. Dotações Orçamentais .....	1
2. Estimativas Fiscais .....	2
<b>Execução Orçamental Todo o Governo</b> .....	3
1. Execução Orçamental Global .....	3
2. Receitas Não-Petrolíferas .....	6
3. Despesas por Categorias de Dotação .....	8
4. Despesas por Itens .....	9
5. Fundos Especiais .....	11
<b>Conclusão e Resumo</b> .....	13

### ***Demonstrações***

- 1. Resumo de Receitas*
- 2. Resumo da Despesa por Itens*
- 3. Demonstração da Despesa por Funções*
- 4. Demonstração da Despesa*
- 5. Demonstração da Despesa para o Fundo de Infraestruturas*
- 6. Demonstração da Despesa para o Fundo de Desenvolvimento de Capital Humano*

# Relatório de Execução Orçamental do Segundo Trimestre do AF de 2015

---

## Panorama da Posição Financeira

### 1. Dotações Orçamentais

O Orçamento para o Ano Financeiro de 2015 foi aprovado a 30 de Dezembro de 2014, ao abrigo da Lei N.º 06/2014.

Na sequência da formação do VI Governo, o Parlamento Nacional aprovou, no dia 13 de Abril de 2015, um Orçamento Retificativo ao abrigo da Lei N.º 01/2015.

O presente relatório trimestral apresenta os detalhes da Execução Orçamental da receita e da despesa relativamente ao segundo trimestre do Ano Financeiro (AF) de 2015.

O total de dotações aprovadas, incluindo os fundos especiais, é de 1.570,0 milhões de dólares. Este valor é muito semelhante ao verificado em 2014. O orçamento para o Fundo de Infraestruturas, após retificações financiadas através do Orçamento do Estado, é de 247,3 milhões de dólares. Adicionalmente, acresce a verba de 70,0 milhões de dólares financiados através de empréstimos externos. O orçamento para o Fundo de Desenvolvimento de Capital Humano em 2015 é de 41,1 milhões de dólares, fazendo parte desta verba total 2,1 milhões de dólares relativos a programas iniciados em 2014 e em execução no presente ano. Excluindo os Fundos Especiais, as dotações do Orçamento Inicial totalizam 1.161,6 milhões de dólares, fixando-se em 1.211,6 milhões de dólares com a aprovação do Orçamento Retificativo.

Na tabela seguinte apresentam-se, entre outras, as dotações orçamentais aprovadas pelo orçamento retificativo, bem como a sua comparação face ao AF de 2014.

O relatório de execução orçamental acumulada, por Linhas Ministeriais e Agências Governamentais, relativo ao 2.º trimestre, encontra-se apenas ao presente relatório, onde se inclui a sua comparação face às dotações previstas no Orçamento Retificativo, aprovado segundo a Lei N.º 1/2015, e que diz respeito à totalidade do ano.

**Tabela 1**

<b>Categoria de Dotação</b>	<b>Dotações no Orçamento Inicial AF de 2015</b> (milhares de dólares)	<b>Dotações no Orçamento Retificativo AF de 2015</b> (milhares de dólares)	<b>Dotações Orçamentais AF de 2014</b> (milhares de dólares)	<b>Variação do OR em relação ao AF de 2014</b> (milhares de dólares)
Salários e Vencimentos	179.002	177.538	176.751	2.251
Bens e Serviços	475.172	474.640	440.277	34.895
Capital Menor	26.415	31.004	52.122	(25.707)
Capital de Desenvolvimento	74.225	73.981	86.798	(12.573)
Transferências Públicas	406.800	454.452	335.501	71.299
<b>Total do CFET</b>	<b>1.161.614</b>	<b>1.211.615</b>	<b>1.091.449</b>	<b>70.165</b>
Capital de Desenvolvimento <b>Fundo de Infraestruturas</b>	<b>297.301</b>	<b>247.301</b>	<b>368.551</b>	<b>(71.250)</b>
Bens e Serviços <b>Fundo de Desenvolvimento de Capital Humano</b>	<b>41.084</b>	<b>41.084</b>	<b>40.000</b>	<b>1.084</b>
<b>Total do Orçamento do Estado</b>	<b>1.500.000</b>	<b>1.500.000</b>	<b>1.500.000</b>	<b>0</b>
<b>Empréstimos Externos</b>	<b>70.000</b>	<b>70.000</b>	<b>31.052</b>	<b>38.948</b>
<b>Total das Despesas incluindo Empréstimos</b>	<b>1.570.000</b>	<b>1.570.000</b>	<b>1.531.052</b>	<b>38.948</b>

## 2. Estimativas Fiscais

A tabela seguinte mostra as estimativas de receitas e despesas e os itens de financiamento relativamente ao Orçamento Inicial para 2015 e ao Orçamento Retificativo para 2015.

O orçamento prevê uma despesa total de 1.570,0 milhões de dólares e receitas domésticas não-petrolíferas no montante de 170,4 milhões durante o AF de 2015.

O défice fiscal total previsto situa-se nos 1.399,6 milhões de dólares (1.570,0 milhões – 170,4 milhões). Este défice será financiado por meio de transferências a partir do Fundo Petrolífero no valor de 1.327,5 milhões de dólares, por empréstimos externos no valor de 70,0 milhões e pelo levantamento de reservas de dinheiro no valor de 2,1 milhões, resultantes do facto de determinados programas do Fundo de Desenvolvimento de Capital

Humano, terem transitado para períodos seguintes, tal como aprovado pelo Parlamento Nacional.

**Tabela 2**

	Estimativas do Orçamento Inicial	Estimativas do Orçamento Retificativo	Estimativas do Orçamento Final
	AF de 2015 (milhares de dólares)	AF de 2015 (milhares de dólares)	AF de 2014 (milhares de dólares)
<b>RECEITAS</b>			
<i>1. Receitas Domésticas (1.1+1.2)</i>	<i>170.400</i>	<i>170.400</i>	<i>166.200</i>
1.1. Receitas Fiscais	125.400	125.400	120.00
1.2. Receitas Não-Fiscais	45.000	45.000	46.200
<i>2. Receitas de Capital a partir do Fundo Petrolífero</i>	<i>1.327.500</i>	<i>1.327.500</i>	<i>902.900</i>
<b>3. Total de Receitas do Orçamento do Estado (1+2)</b>	<b>1.497.900</b>	<b>1.497.900</b>	<b>1.069.100</b>
<b>DESPESAS</b>			
<i>4. Despesas Recorrentes (4.1+4.2+4.3)</i>	<i>1.102.058</i>	<i>1.147.714</i>	<i>992.529</i>
4.1. Salários e Vencimentos	179.002	177.538	176.751
4.2. Bens e Serviços	516.256	515.724	480.277
4.3. Transferências	406.800	454.452	335.501
<i>5. Capital Menor</i>	<i>26.415</i>	<i>31.004</i>	<i>52.122</i>
<i>6. Capital e Desenvolvimento – Orçamento do Estado</i>	<i>371.526</i>	<i>321.283</i>	<i>455.349</i>
<i>6.1 Capital e Desenvolvimento – Empréstimos Externos</i>	<i>70.000</i>	<i>70.000</i>	<i>31.052</i>
<b>7. Total Recorrentes + Despesas Capital (4+5+6+6.1)</b>	<b>1.570.000</b>	<b>1.570.000</b>	<b>1.531.052</b>
<b>EXCEDENTE / DÉFICE</b>			
8. Excedente / (Défice) Recorrente (1-4)	(931.658)	(977.314)	(826.329)
9. Excedente / (Défice) Fiscal (1-7)	(1.399.600)	(1.399.600)	(1.364.852)
10. Défice Fiscal financiado por:			
a. Receitas de Capital a partir do Fundo Petrolífero	1.327.500	1.327.500	902.900
b. Levantamentos a partir de Reservas de Dinheiro	2.100	2.100	399.848
c. Empréstimos Externos	70.000	70.000	31.052

## Execução Orçamental para todo o governo

### 1. Execução Orçamental Global *incluindo* Fundos Especiais

Os valores de receitas e despesas contidos nesta secção incluem despesas sob Fundos Especiais e estão sujeitos a ações de reconciliação e auditoria.

**Tabela 3**

	Estimativas do Orçamento Inicial	Estimativas do Orçamento Retificativo	Despesas Concretas em Dinheiro em 1 janeiro a 30 junho	Percentagem dinheiro para Estimativas Orçamento Revisto	Percentagem dinheiro para Estimativas Orçamento Revisto
	AF de 2015	AF de 2015	AF de 2015	AF de 2015	AF de 2014
	(milhares de dólares)	(milhares de dólares)	(milhares de dólares)	%	%
<b>RECEITAS</b>					
1. <i>Receitas Domésticas (1.1+1.2)</i>	170.400	170.400	72.737	43%	46%
1.1. <i>Receitas Fiscais</i>	125.400	125.400	46.564	37%	44%
1.2. <i>Receitas Não-Fiscais</i>	45.000	45.000	26.173	58%	50%
2. <i>Receitas de Capital a partir do Fundo Petrolífero</i>	1.327.500	1.327.500	445.000	34%	0%
<b>3. Total de Receitas do Orçamento do Estado (1+2)</b>	<b>1.497.900</b>	<b>1.497.900</b>	<b>287.737</b>	<b>19%</b>	<b>3%</b>
<b>DESPESAS</b>					
4. <i>Despesas Recorrentes (4.1+4.2+4.3)</i>	1.102.058	1.147.714	416.040	36%	33%
4.1. <i>Salários e Vencimentos</i>	179.002	177.538	80.610	45%	41%
4.2. <i>Bens e Serviços</i>	516.256	515.724	131.186	25%	32%
4.3. <i>Transferências</i>	406.800	454.452	204.244	45%	30%
5. <i>Capital Menor</i>	26.415	31.004	5.600	18%	9%
6. <i>Capital e Desenvolvimento – Orçamento do Estado</i>	371.526	321.283	38.762	12%	17%
6.1 <i>Capital e Desenvolvimento – Empréstimos Externos</i>	70.000	70.000	6.306	9%	18%
<b>7. Total Recorrentes + Despesas Capital (4+5+6+6.1)</b>	<b>1.570.000</b>	<b>1.570.000</b>	<b>466.708</b>	<b>30%</b>	<b>27%</b>
<b>Transferências para o Fundo de Infraestruturas e Fundo de Desenvolvimento de Capital Humano</b>					
8. <i>Transferências para o Fundo de Infraestruturas</i>	297.301	247.301	40.000	16%	0%
9. <i>Transferências para o Fundo de Desenvolvimento de Capital Humano</i>	41.084	41.084	10.000	24%	25%
<b>10. Total das Transferências (8+9)</b>	<b>338.385</b>	<b>288.385</b>	<b>50.000</b>	<b>17%</b>	<b>2%</b>
<b>EXCEDENTE / DÉFICE</b>					
13. <i>Excedente / (Défice) Recorrente (1-4)</i>	(931.658)	(977.314)	(343.303)	35%	31%
14. <i>Excedente / (Défice) Fiscal (1-7)</i>	(1.399.600)	(1.399.600)	(393.971)	28%	25%
15. <i>Défice Fiscal financiado por:</i>					
a. <i>Receitas de Capital a partir do Fundo Petrolífero</i>	1.327.500	1.327.500	445.000	34%	0%
b. <i>Levantamentos a partir de Reservas de Dinheiro</i>	2.100	2.100	-	N/M	N/M
c. <i>Empréstimos Externos</i>	70.000	70.000	6.306	9%	18%

No final do segundo trimestre o total das receitas domésticas cobradas e depositadas no Fundo Consolidado de Timor-Leste (CFET) era de 72,7 milhões de dólares (43% da estimativa orçamental para o ano). Os montantes transferidos a partir do Fundo Petrolífero, até ao segundo trimestre, totalizaram 445 milhões de dólares.

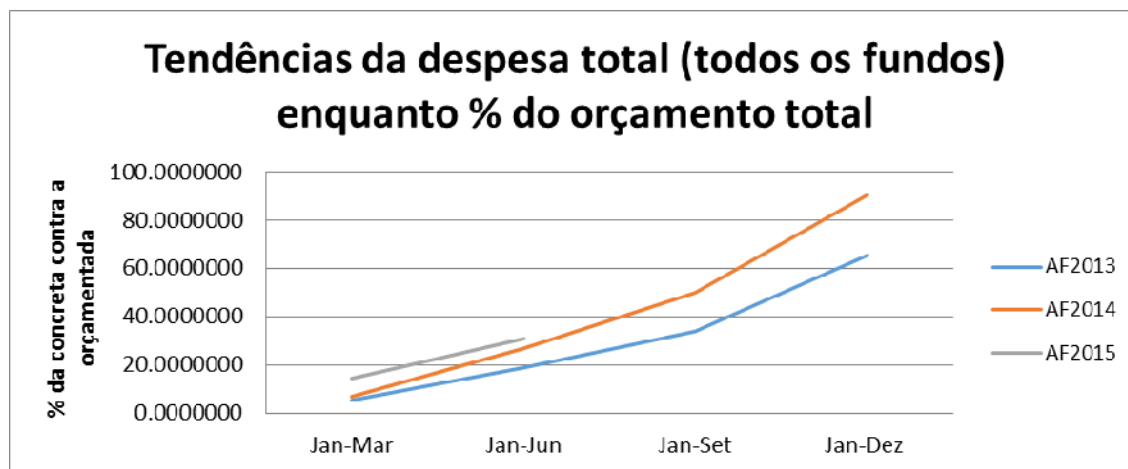
O total das receitas orçamentais executadas até final do 2.º trimestre do AF 2015 representa 43% face às estimativas orçamentais para o ano. Esta taxa de execução (43%) encontra-se em linha com a verificada em período homólogo do AF de 2014. Enquanto que as

Alfândegas, o Imposto sobre o Consumo, Imposto sobre Serviços e Imposto de Retenção ficaram abaixo do orçamentado, o IRC excedeu o valor previsto.

A nível das receitas não-fiscais, a cobrança das taxas de registo de empresas, dos impostos sobre propriedades, das taxas de vistos, das vendas de arroz, dos registos de veículos e dos direitos de extração mineira foi superior aos respectivos valores orçamentados. Registou-se igualmente um aumento considerável nos dividendos do Banco Central, os quais foram superiores ao orçamentado. Todavia, os rendimentos provenientes dos jogos sociais, *franchising* de transportes públicos, taxas de Bilhetes de Identidade e passaportes, e outras receitas não-fiscais, ficaram aquém dos respetivos montantes previstos para o semestre. Relativamente às receitas da venda de eletricidade, estas tiveram uma taxa de execução de acordo com o previsto em sede orçamental. O detalhe de todas as receitas cobradas pelo Estado encontra-se espelhado na Demonstração 1, apensa ao presente relatório.

A execução orçamental no final do segundo trimestre para todo o Orçamento do Estado, incluindo Fundos Especiais, mas excluindo empréstimos externos, foi de 460,4 milhões de dólares, o que representa uma taxa de execução de 30%, relativamente ao orçamento total de 1.500,0 milhões. Considera-se que esta taxa de execução representa uma evolução face ao período homólogo do AF de 2014, que apresentou uma taxa de execução de 27%. A Figura 1 apresenta uma análise da tendência, por trimestre, da taxa de execução orçamental total, para todos os fundos, face ao Orçamento do Estado total.

Figura 1



A Demonstração 2 contém o detalhe da despesa para cada fundo e categoria de dotação. A referida Demonstração reflecte que, excluindo os Fundos Especiais, a despesa no final do primeiro trimestre foi de 368,5 milhões de dólares (despesa recorrente mais despesa de capital menor e de capital e desenvolvimento para o CFET), o que representa 32% da dotação orçamentada de 1.161,6 milhões. Este valor representa uma melhoria em relação à taxa de execução de 29%, excluindo os Fundos Especiais, registada no segundo trimestre de 2014. Pode ainda ver-se que as despesas para o Fundo de Infraestruturas relativas ao segundo trimestre foram de 36,6 milhões de dólares, o que representa 14,8% da dotação



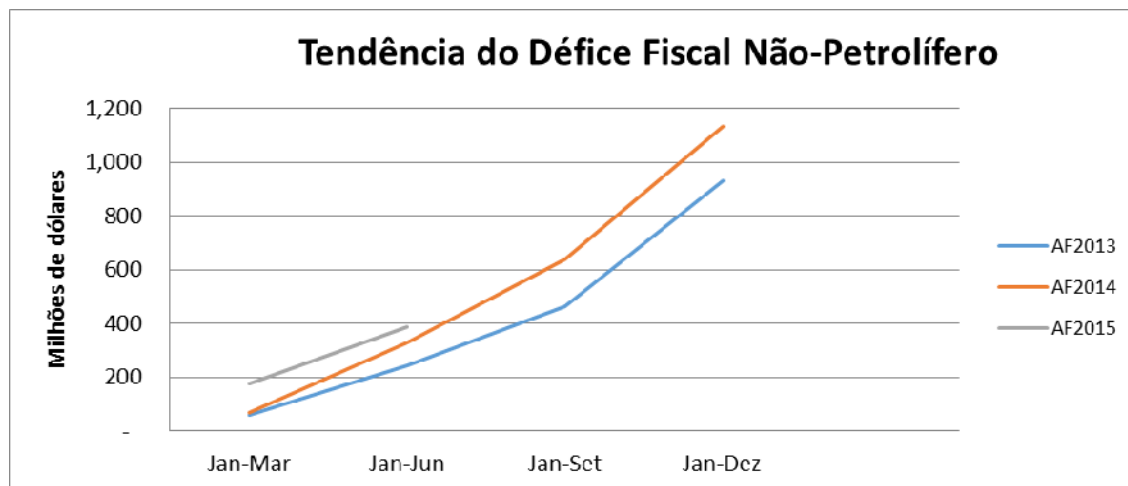
orçamental total de 247,3 milhões. Isto é discutido de forma mais detalhada na secção de análise analítica nomeadamente, nos comentários relacionados com as variações principais. As despesas em dinheiro de 10,9 milhões de dólares registadas pelo Fundo de Desenvolvimento de Capital Humano representam uma execução orçamental de 26,6%, sendo ligeiramente superior ao valor registado no período homólogo de 2014.

A Demonstração 3 apresenta a posição consolidada da despesa, para todos os fundos, com base nas funções. A categoria de despesa principal durante o trimestre foi a das Transferências Públicas (52%), seguindo-se os Salários e Vencimentos (21%), os Bens e Serviços (26%) e o Capital Menor (1%).

Tendo em contas as despesas, por função económica, verificou-se que os Serviços Económicos representam 40% do total das despesas, os Serviços Gerais 32%, a Educação 9%, Proteção Social 7% e Saúde 5% do total.

A Demonstração 4 contém detalhes sobre as despesas por ministério e divisão. Esta demonstração fornece, igualmente, detalhes sobre categorias de dotação, incluindo todos os fundos. O défice recorrente até ao final do segundo trimestre do AF de 2015 foi de 343,3 milhões de dólares (35% das estimativas orçamentais), o que é superior aos 31% registados em 2014. O défice fiscal não-petrolífero registado no segundo trimestre, no valor de 177 milhões de dólares (28%), é também superior aos 25% registados em 2014.

**Figura 2**



## 2. Receitas Domésticas Não-Petrolíferas

O total das cobranças de receitas domésticas durante o segundo trimestre foi de 72,7 milhões de dólares, o que representou 43% das estimativas. As receitas fiscais representaram 37% das estimativas, ao passo que as receitas não-fiscais representaram 62%. Ambos valores constituem melhorias comparativamente aos registados no período homólogo de 2014.

Dentro da categoria de receitas não-fiscais a cobrança das agências autónomas representou 41% das estimativas. Deve-se porém notar que, as receitas da EDTL foram incluídas nas receitas das Agências Autónomas em 2014, passando em 2015 a fazer parte das receitas não-fiscais, uma vez que a EDTL pertence atualmente ao Ministério das Obras Públicas. As receitas provenientes da aviação atingiram 1,2 milhões, superando assim as previsões, ao passo que as receitas portuárias se ficaram pelos 1,9 milhões, o que representou apenas 35% do orçamentado. A Figura 3 apresenta a composição das receitas domésticas, sendo que a Figura 4 mostra as tendências ao longo dos últimos três anos. A cobrança de IRC representou 71% do orçamento previsto para o ano, superando assim o valor estabelecido para o trimestre. Os outros impostos sobre receitas domésticas foram inferiores aos registados no ano anterior.

O imposto sobre vendas, o imposto sobre o consumo e os direitos de importação também decresceram comparativamente ao período homólogo de 2014.

O imposto sobre vendas desceu de 7,0 milhões para 5,7 milhões. O imposto sobre o consumo desceu de 17,8 milhões para 14,8 milhões. Os direitos de importação desceram de 6,8 milhões para 5,1 milhões.

As receitas provenientes da venda de eletricidade aumentaram de 8,4 milhões para 9,9 milhões.

A Demonstração 1 contém detalhes sobre diversos impostos, taxas e pagamentos de utilização e outras receitas não-fiscais.

**Figura 3**

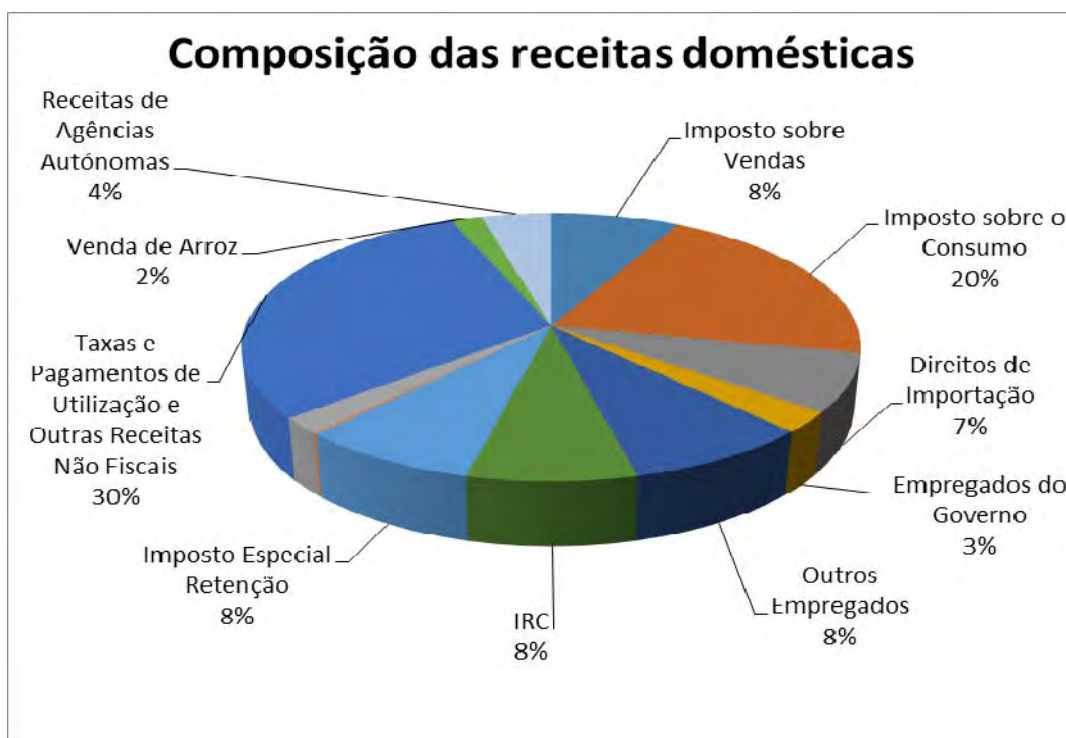
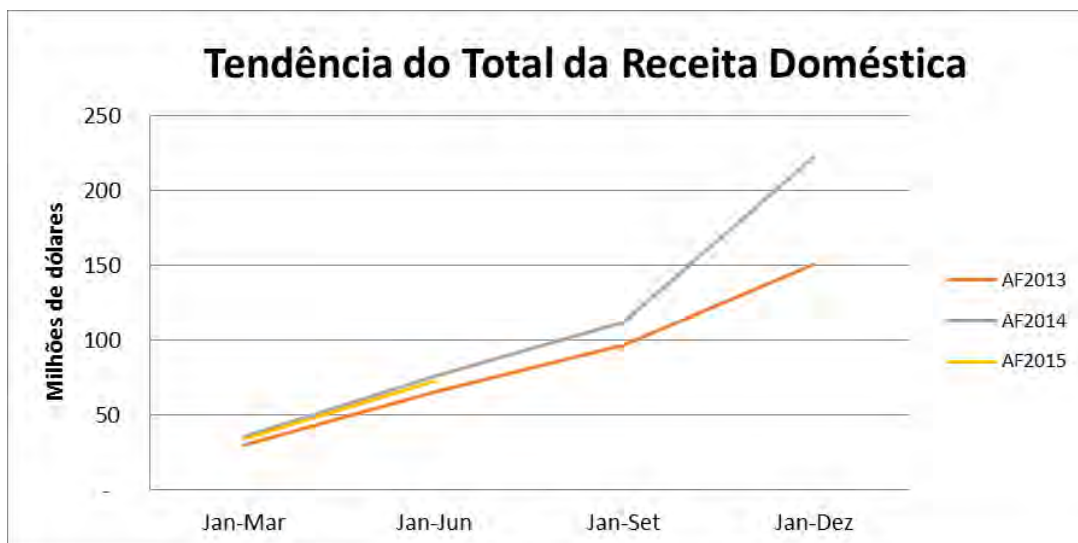


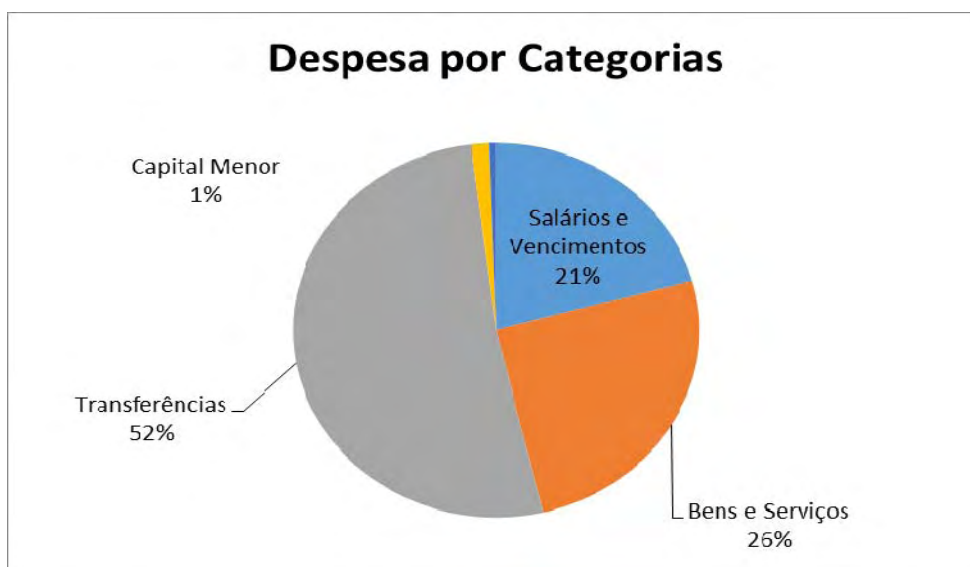
Figura 4



3. Despesas por Categorias de Dotação, *excluindo* Fundos Especiais

Excluindo os Fundos Especiais, os principais componentes de despesa até ao final do segundo trimestre foram as Transferências (52%), os Salários e Vencimentos (21%) e os Bens e Serviços (26%), tal como se pode verificar na Figura 5.

Figura 5

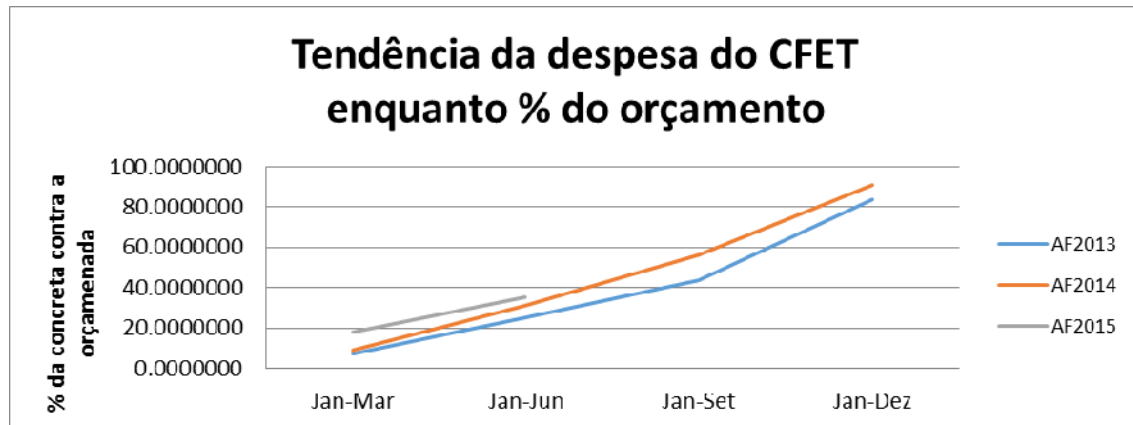


As Demonstrações 3 e 4 contêm, igualmente, detalhes a nível de categorias para cada função e também por ministério e divisão (relativamente a todos os fundos).

## Despesas de Contingência

Todas as despesas incorridas para contingências, durante o período até ao final do segundo trimestre, no total de 3 milhões de dólares, dizem respeito a transferências. Deste modo, não são apresentados quaisquer gráficos relativos a contingências durante o presente trimestre.

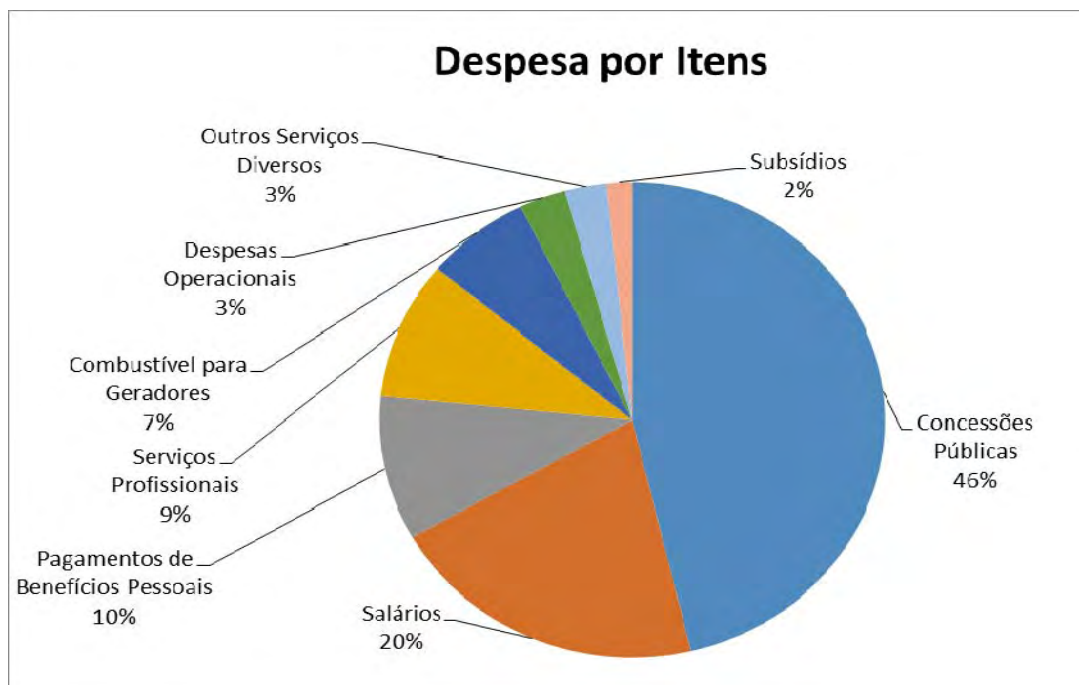
Figura 6



### 4. Despesas por Itens, *excluindo* Fundos Especiais

As principais categorias de despesa no segundo trimestre foram as Concessões Públicas (53%), os Salários (19%), os Pagamentos de Benefícios Pessoais (10%) e os Serviços Profissionais (10%), tal como se pode ver na Figura 7. A Demonstração 4 contém detalhes das despesas por itens.

Figura 7



Comentários sobre as principais diferenças em termos de execução orçamental a partir de Linhas Ministeriais e Agências Governamentais no segundo trimestre de 2015

Todas as Linhas Ministeriais e Agências Governamentais com diferenças relativamente ao alvo de 50% de execução orçamental no final do 2.º trimestre (acima dos 30% ou abaixo dos 20%) foram contactadas no sentido de explicarem as causas dessas diferenças.

Nem todos os Ministérios responderam a esta solicitação. De seguida resumem-se as principais causas indicadas pelos Ministérios que responderam:

### **Fundo de Infraestruturas**

1. Embora o Secretariado dos Grandes Projetos tenha sido transferido para o Ministério do Planeamento e Investimento Estratégico e só tenha iniciado as suas operações em março de 2015, registou-se uma subida das atividades no 2.º trimestre. Isto resultou em pagamentos de 36,6 milhões de dólares processados até final do 2.º trimestre, comparativamente aos 2 milhões de dólares executados no 1.º trimestre.

### **Ministério das Finanças**

Em virtude do processo de transição para o VI Governo, o aprovisionamento de bens e serviços demorou a arrancar no 1.º trimestre, levando à ocorrência de períodos em que os processos de aquisição se mantiveram suspensos. Embora a execução orçamental no 2.º trimestre tenha sido satisfatória, o Ministério está a procurar compensar o arranque lento no 1.º trimestre, tal como se pode ver pelas Obrigações e Compromissos que o Ministério estabeleceu com vendedores.

A execução referente a Capital Menor foi superior devido ao compromisso relativo a equipamentos no final de 2014, o que permitiu a conclusão do aprovisionamento na primeira metade do ano.

### **Todo o Governo**

A natureza das operações de todo o Governo faz com que a execução nas diversas categorias de dotação não seja da competência exclusiva da Direção-Geral. Pelo contrário, está dependente das solicitações e requisitos de outros Ministérios, Secretarias e Agências Governamentais.

### **Ministério da Justiça**

O nível mais baixo de Salários e Vencimentos deve-se a vagas por preencher e ao congelamento no recrutamento de funcionários públicos.

A execução a nível de Capital Menor é baixa já que os vendedores de equipamentos e veículos escolhidos ainda não entregaram os bens, sendo agora esperado que essa entrega ocorra durante o 3.º trimestre.

A execução mais baixa é explicada pelo facto de ainda se estar a aguardar a aprovação do pagamento da reabilitação da Prisão de Suai e a conclusão da avaliação de aprovisionamento dos trabalhos de construção referentes à Direção Nacional de Registo e Notariado.

### **Ministério do Turismo, Artes e Cultura**

Os Salários e Vencimentos têm estado abaixo do previsto devido à incapacidade para finalizar a nomeação de funcionários qualificados para posições que se encontram em aberto. Para além disso, está a ocorrer um processo de recrutamento para outras 25 vagas. A nível de Capital Menor a execução abaixo do previsto deve-se ao facto de haver ainda procedimentos de aprovisionamento e registo por concluir. É esperado que a execução orçamental, até final do ano fiscal, seja superior a 95% para todas as categorias de dotação, excepto Salários e Vencimentos.

### **Montantes negativos na conta 7500 relativa ao período anterior**

Os registos contabilísticos do período anterior surgem sempre que ocorre uma entrada e um superávit em dinheiro, relativos a adiantamentos de 2014, e são recebidos após o final do ano financeiro de 2015 mas, anteriormente ao encerramento das Contas a serem auditadas. Nestas situações, estes adiantamentos são creditados, por contrapartida da sua redução em 2014, sendo a conta do período anterior debitada.

Após a conclusão da auditoria às contas, o balanço do período anterior de 2014 será ajustado por contrapartida dos saldos negativos na conta, provenientes do dinheiro depositado face aos adiantamentos efectuados em 2015.

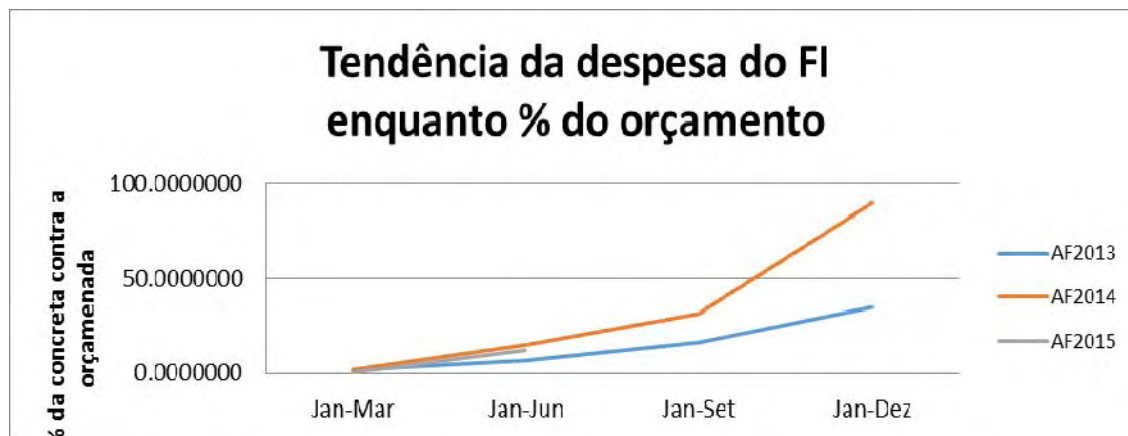
## 5. Fundos Especiais

### a. Fundo de Infraestruturas

A Demonstração 5 apenas ao presente relatório contém detalhes sobre o Fundo.

O valor total dos projetos de infraestruturas no 2.º trimestre foi de 33,6 milhões de dólares, o que ficou aquém dos 55,4 milhões registados no período homólogo de 2014. Esta descida foi influenciada pela redução no orçamento anual, que passou de 369 milhões para 247 milhões.

Figura 8



Até ao final do segundo trimestre foram feitos pagamentos no total de 6,3 milhões de dólares para projetos de construção de estradas, financiados por Parceiros de Desenvolvimento, nomeadamente 3,2 milhões pelo BAsD, 2,9 milhões pelo Banco Mundial e 238.000 dólares pela JICA. Estas fontes de financiamento e respectivas despesas também foram incluídas no resumo da Execução Orçamental, constante da Tabela 3 na Página 3.

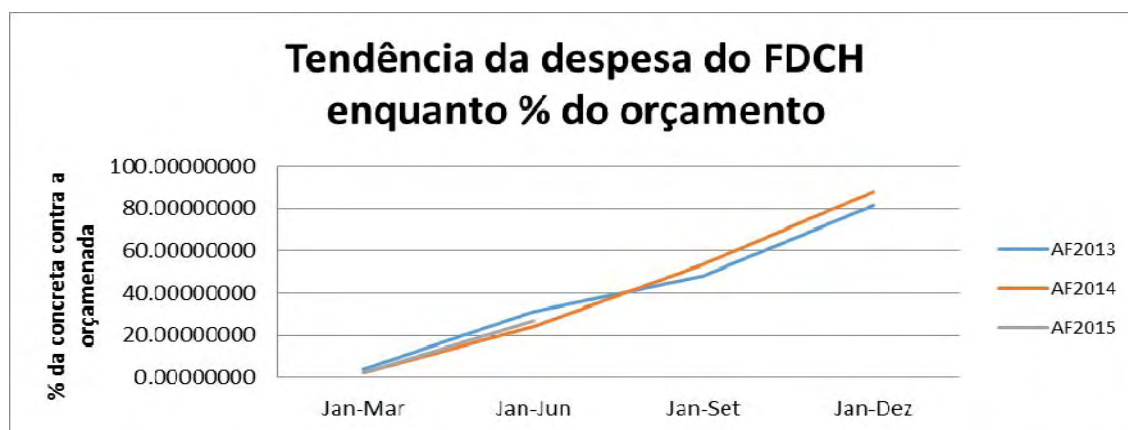
b. Fundo de Desenvolvimento de Capital Humano

Até ao final do 2.º trimestre a despesa total do Fundo de Desenvolvimento de Capital Humano (FDCH) foi de 10,9 milhões de dólares. Os principais componentes desta despesa foram a Formação Profissional (3,1 milhões), as Bolsas de Estudo (6,4 milhões), a Formação Técnica (403.000), a Assistência Técnica à Magistratura (290.000), a Assistência Técnica ao Ensino Secundário e Superior (241.000) e Outros Tipos de Formação (497.000). A Demonstração 6 contém uma descrição detalhada por projeto do Fundo.

A Figura 9 mostra a análise das tendências da execução orçamental (base de caixa) do FDCH. Os 26,6% registados constituem uma pequena melhoria em relação ao ano anterior.

Figura

9



## Conclusão e Resumo

A cobrança de receitas domésticas na primeira metade do Ano Financeiro de 2015 foi ligeiramente inferior à verificada no ano transato. As receitas fiscais de 46,6 milhões de dólares foram inferiores em 6,0 milhões às registadas no período homólogo do ano anterior. As receitas globais foram de 72,7 milhões, o que constitui uma descida de 2,9 milhões.

Os levantamentos a partir do Fundo Petrolífero foram de 445 milhões de dólares, ultrapassando assim o montante registado no ano anterior. Isto ficou a dever-se ao saldo de encerramento baixo a 31 de dezembro de 2014. Houve ainda alguns pagamentos de valor elevado, sobretudo a nível do Fundo de Infraestruturas e da ZEESM, que obrigaram a transferências precoces a partir do Fundo Petrolífero.

A execução orçamental no 2.º trimestre para todo o Orçamento de Estado, *incluindo* Fundos Especiais mas excluindo projetos financiados por empréstimos, foi de 466,7 milhões de dólares, o equivalente a 30% do orçamento total de 1.570,0 milhões. Os projetos financiados por empréstimos gastaram 6,3 milhões durante o período que terminou a 30 de junho de 2015.

As transferências contribuíram para despesas mais elevadas em termos reais e percentuais.

O sítio eletrónico do Ministério das Finanças contém detalhes da execução orçamental sob o V Governo e o VI Governo.



**Declaração 1 - Resumo de Receitas**  
**2 ° Trimestre de Ano Fiscal de 2015**

(US '000)

<b>Codigo</b>	<b>Item de Receitas</b>	<b>Estimativas Original de Receitas</b>	<b>Estimativas Final de Receitas</b>	<b>Cobranças Concretas</b>	<b>% Concretas</b>	<b>Cobranças Concretas de 2 ° Trimestre de AF de 2014</b>
<b>06</b>	<b>Receitas Fiscais</b>					
	<b>A. Impostos sobre Mercadorias</b>	<b>76,089</b>	<b>76,089</b>	<b>25,641</b>	<b>34%</b>	<b>31,509</b>
5000	Imposto sobre Vendas	15,781	15,781	5,694	36%	6,964
5001	Direitos de Consumo	44,387	44,387	14,803	33%	17,771
5002	Direitos de Importação	15,922	15,922	5,144	32%	6,774
	<b>B. Outros Impostos</b>	<b>49,453</b>	<b>49,453</b>	<b>20,922</b>	<b>42%</b>	<b>21,015</b>
5100	Empregados do Governo	1,249	1,249	1,812	145%	529
5101	Outros empregados	17,081	17,081	6,123	36%	6,979
5103	Imposto Corporativo	7,828	7,828	5,541	71%	5,469
5102	Imposto Especial Retenção	19,492	19,492	5,900	30%	6,362
5200	Imposto sobre Serviços	3,598	3,598	1,437	40%	1,676
5300	Outros Impostos	205	205	110	54%	-
	<b>I. Total das Receitas Fiscais (A +B)</b>	<b>125,542</b>	<b>125,542</b>	<b>46,564</b>	<b>37%</b>	<b>52,524</b>
<b>07</b>	<b>Receitas Não Fiscais</b>					
	<b>C. Juros</b>	<b>38</b>	<b>38</b>	<b>3</b>	<b>8%</b>	<b>20</b>
5505	Juros	38	38	3	8%	20
	<b>D. Taxas e Pagamentos de Utilização e Outras Receitas Não Fiscais</b>	<b>37,184</b>	<b>37,184</b>	<b>23,059</b>	<b>62%</b>	<b>19,963</b>
5400	Registro de Empresas	337	337	201	60%	171
5401	Correios	35	35	14	41%	17
5402	Taxas de Terranos e Propriedades	3,355	3,355	2,112	63%	1,650
5404	Taxas de Água e Saneamento	189	189	58	31%	79
5405	Propinas da Universidade Nacional	638	638	-	0%	272
5406	Taxas Sobre Registro de Veículos	1,147	1,147	756	66%	553
5407	Taxas Sobre Inspeção de Veículos	503	503	278	55%	207
5408	Taxas de Cartas de Condução	440	440	231	52%	170
5409	Franchising Transporte Publico	746	746	49	7%	270
5410	Multas de Transportes	147	147	59	40%	66
5411	Outras Taxas de Transportes	31	31	19	63%	15
5413	Passaporte e Identidade	943	943	377	40%	422
5414	Vistos	2,739	2,739	1,836	67%	1,247
5415	Receitas Hospitalares	75	75	82	109%	13
5416	Tribunais	7	7	12	169%	2
5417	Inspeccao Veiculos de Importacao	79	79	10	12%	-
5418	Receitas da EDTL	18,810	18,810	9,959	53%	8,410
5499	Other Fees	-	-	8	-	-
5501	Multas	93	93	60	65%	26
5502	Taxas Extração de Minerais	63	63	251	400%	37
5503	Multas-Profissionais de Saude	6	6	-	0%	6
5599	Outras Receitas Não Fiscais	1,006	1,006	185	18%	3,554
5500	Dividendos, Lucros e Ganhos	1,032	1,032	4,493	435%	621
5504	Receitas de Documentos sobre Concursos	193	193	44	23%	80
5506	Leilão	1,000	1,000	0	0%	129
5507	Venda de Arroz e Juros	1,748	1,748	1,362	78%	1,167
5508	Taxa de Centro Bambu Tibar	105	105	109	104%	16
5509	Receitas de Jogos Socias	957	957	313	33%	291
5510	Aluger do Propriedade Governu	167	167	26	15%	37
5511	Taxa de Embaixada	-	-	-	0%	-
5512	Produtos Florestais	115	115	81	71%	68
5513	Multa Inspeção de Alimentação Economica	1	1	-	0%	-
5514	Investimento Taxa de Inscricao	4	4	-	0%	2
5515	Venda de Produtos Locais	40	40	-	0%	27
5517	RTTL Fees	429	429	73	17%	336
5518	Taxa de serviços de saneamento	6	6	-	0%	2
	<b>II. Total Receitas Não Fiscais (C + D)</b>	<b>37,222</b>	<b>37,222</b>	<b>23,062</b>	<b>62%</b>	<b>19,983</b>
	<b>III. Total Receitas Domésticas (I + II)</b>	<b>162,764</b>	<b>162,764</b>	<b>69,626</b>	<b>43%</b>	<b>72,507</b>
5610	IV. Receitas de Capital do Fundo Petrolifero	1,327,500	1,327,500	445,000	34%	-
	<b>Total das Receitas do Tesouro (III + IV )</b>	<b>1,490,264</b>	<b>1,490,264</b>	<b>514,626</b>	<b>35%</b>	<b>72,507</b>
<b>09</b>	<b>INSTITUIÇÕES AUTÓNOMAS</b>	<b>7,604</b>	<b>7,604</b>	<b>3,111</b>	<b>41%</b>	<b>3,146</b>
5901	Taxas e Pagamentos Portuários	5,392	5,392	1,886	35%	2,219
5902	Taxas e Pagamentos de Aviação	2,077	2,077	1,165	56%	865
5903	Receitas do Instituto de Gestão de Equipamentos	134	134	60	45%	61
5904	Receitas do SAMES	1	1	-	0%	1
	<b>V. Total Receitas Instituições Autónomas</b>	<b>7,604</b>	<b>7,604</b>	<b>3,111</b>	<b>41%</b>	<b>3,146</b>
	<b>Total Receitas (Domésticas + Autofinanciadas) III + V</b>	<b>170,368</b>	<b>170,368</b>	<b>72,736</b>	<b>43%</b>	<b>75,653</b>
	<b>Total Receitas (Domésticas + Fundo Petrolifero + Autofinanciadas)</b>	<b>1,497,868</b>	<b>1,497,868</b>	<b>517,736</b>	<b>35%</b>	<b>75,653</b>

Declaração 2 - Despesas por Itens - Todo o Governo  
2º Trimestre de Ano Fiscal de 2015

(US\$ '000)

Código	Rubrica de Despesas	2015 Orçamento Original(A)	2015 Orçamento Ratificativo(A)	2015 Orçamento Final (B)	Virements C=B-A	2015 Despesas em Dinheiro (D)	% E/C	2015 Adiantamento(E)	2015 Obrigações (F)	2015 Comprimissos (G)	2015 Saldo H=B- (D+E+F+G)	Q2 FY 2014 Despesas em Dinheiro
	<b>Despesas do CFTL e Fundos Especiais</b>	1,500,000	1,500,000	1,500,000	(0)	439,438	29%	20,963	193,599	202,305	643,696	403,173
	<b>Despesas do CFTL</b>	1,161,615	1,211,615	1,211,615	(0)	391,924	32%	20,890	139,495	172,305	494,053	338,032
<b>01</b>	<b>Salários e Vencimentos</b>	179,001	177,538	177,538	-	80,610	45%	-	63	136	96,730	72,462
600	Salários	158,410	157,652	157,652	-	73,794	47%	-	2	130	83,726	65,905
610	Horas Extraordinárias	3,265	3,259	3,259	-	987	30%	-	-	3	2,272	934
615	Subsídios	17,326	16,627	16,627	-	5,830	35%	-	61	6	10,731	5,623
401	Contingencia Salários e Vencimentos	-	-	-	-	-	-	-	-	-	-	-
<b>02</b>	<b>Bens e Serviços</b>	475,175	474,641	470,910	(3,731)	99,446	21%	20,753	101,307	39,159	189,395	144,111
620	Deslocações Locais	8,096	8,140	8,481	341	2,862	34%	-	139	21	5,458	2,588
625	Deslocações ao Estrangeiro	10,425	10,119	10,291	171	3,442	33%	-	2,365	227	4,257	5,706
630	Formação e Sessões de Trabalho	12,537	13,219	13,180	(39)	1,342	10%	-	333	396	11,109	1,372
640	Encargos de Instalação	10,056	9,916	10,015	99	2,880	29%	-	838	393	5,904	2,373
645	Arrendamento de Propriedades	3,806	3,806	3,779	(27)	414	11%	-	83	18	3,264	383
650	Combustíveis Operades de Veiculos	12,519	12,439	12,479	40	1,889	15%	-	1,314	4,053	5,223	3,558
651	Manutenção de Veiculos	10,475	10,476	9,759	(717)	1,581	16%	-	1,873	2,405	3,901	2,730
652	Seguros, Rendas e Serviços	2,854	2,832	3,132	300	564	18%	-	150	862	1,556	804
660	Materiais e Equip. de Escritório	6,598	6,543	6,683	140	1,453	22%	-	2,285	686	2,259	1,022
670	Mat. e Equip. Operacionais e de Consumo	46,255	44,064	44,093	29	3,178	7%	-	6,409	12,672	21,835	2,739
680	Combustível de Geradores	102,033	100,285	100,285	-	24,144	24%	-	60,183	218	15,741	46,751
690	Manutenção de Equipamentos e Edifícios	10,414	10,534	10,355	(179)	887	9%	-	1,248	988	7,232	1,834
700	Despesas Operacionais	67,867	66,605	66,473	(132)	10,753	16%	-	2,728	960	52,032	8,692
705	Serviços Profissionais	104,151	109,171	108,965	(206)	33,662	31%	-	13,057	7,181	55,066	30,776
706	Serviços de Tradução	986	2,162	2,063	(99)	115	6%	-	54	16	1,878	118
710	Outros Serviços Diversos	62,450	60,675	57,223	(3,452)	9,584	17%	-	4,833	4,733	38,073	9,652
715	Quotas de Membro	3,655	3,655	3,655	-	698	19%	-	31	-	2,925	525
750	Ajuste anterior ao período	-	-	-	-	-	-	-	-	-	-	1
	Juros	-	-	-	-	-	-	-	-	-	-	-
402	Contingencia Bens e Servicos	-	-	-	-	-	-	-	-	-	-	1,608
	<b>Avanços de Dinheiro</b>											
740	Avanços Fundo Maneio para Ministérios	-	-	-	-	-	-	536	73	-	(20,848)	454
745	Avanços Extraordinários de Dinheiro	-	-	-	-	-	-	-	-	-	(609)	-
760	Avanços para Embaixadas	-	-	-	-	-	-	5,148	835	30	(6,013)	4,255
140	Avanços para Distritos	-	-	-	-	-	-	15,070	2,477	3,302	(20,848)	16,170
<b>05</b>	<b>Transferências</b>	406,800	454,452	455,595	1,143	204,244	45%	-	12,810	118,856	119,685	101,889
721	Pagamentos de Benefícios Pessoais	187,727	187,727	187,473	(254)	35,198	19%	-	99	115,736	36,439	53,551
722	Concessões Públicas	201,228	256,725	255,122	(1,603)	166,045	65%	-	12,711	3,120	73,246	41,128
723	Concessões Públicas Capital	17,845	10,000	10,000	-	-	0%	-	-	-	10,000	7,210
408	Contingencia Transferencias	-	-	3,000	3,000	3,000	100%	-	-	-	-	-
<b>03</b>	<b>Capital Menor</b>	26,416	31,004	33,192	2,188	5,463	16%	137	5,993	8,233	13,366	4,614
810	Aquisição de Veiculos	6,955	7,144	8,072	928	135	2%	-	2,225	3,269	2,444	815
820	Equipamento de EDP	1,820	2,784	3,034	250	4	0%	-	728	887	1,415	318
830	Equipamento de Segurança	1,170	1,520	1,547	27	-	0%	-	284	682	581	672
840	Equipamento de Comunicações	2,629	3,808	3,808	-	1	0%	-	96	701	3,009	141
850	Outros Equipamentos Diversos	7,250	8,927	9,654	727	2,085	22%	-	1,707	1,887	3,975	121
860	Mobiliário e Acessórios	5,063	5,285	5,391	106	2,963	55%	-	183	284	1,960	507
870	Equipamento de Escritório	336	342	342	-	1	0%	-	44	224	73	34
880	Geradores	82	82	82	-	-	0%	-	-	1	81	-
890	Equipamento de Água	1,111	1,112	1,114	2	274	25%	-	725	148	(34)	4
404	Contingencia Capital Minor	-	-	150	150	-	0%	-	-	150	-	1,982
	<b>Avanços de Dinheiro</b>											
805	Avanços para Embaixadas	-	-	-	-	-	-	137	-	-	(137)	20
<b>04</b>	<b>Capital e Desenvolvimento</b>	74,225	73,981	74,380	399	2,161	3%	-	19,322	5,920	46,977	14,956
800	Aquisição de Edifícios	-	-	-	-	89	0%	-	1,205	-	(1,294)	-
900	Activos de Infra-estruturas	74,225	73,981	74,380	399	2,072	3%	-	18,117	5,920	48,270	14,956
910	Injecção de Capital	-	-	-	-	-	-	-	-	-	-	-
920	Equipamento de Capital Maior	-	-	-	-	-	-	-	-	-	-	-
406	Contingencia Capital Desenvolvimento	-	-	-	-	-	-	-	-	-	-	-
	<b>Avanços de Dinheiro</b>											
	<i>Advance Capital e Desenvolvimento</i>	-	-	-	-	-	-	-	-	-	-	-
	<b>Fundo de Infra-estruturas</b>											
	Capital e Desenvolvimento	297,301	247,301	247,301	-	36,601	15%	-	52,506	29,400	128,794	55,402
	Aquisição de Edifícios	-	-	-	-	-	-	-	-	-	-	-
	Activos de Infra-estruturas	297,301	247,301	247,301	-	36,601	15%	-	52,506	29,400	128,794	55,402
	Avanços Capital e Desenvolvimento	-	-	-	-	-	-	-	-	-	-	-
	<b>Fundo de Desenvolvimento do Capital Humano</b>											
	Bens e Serviços	41,084	41,084	41,084	-	10,914	27%	73	1,598	600	27,900	9,577
	Avanços para Distritos	-	-	-	-	-	-	73	-	-	(73)	162

**Declaração 3 - DESPESAS DE DINHEIRO POR FUNÇÕES**

1º Trimestre de Ano Fiscal de 2015

(US\$ '000)

	Salários e Vencimentos	Bens e Serviços Final	Capital Menor Final	Capital e Desenvolvi mento Final	Transferencia Final	TOTAL	% DO TOTAL
Serviços Públicos Gerais	18,864	87,987	3,474	20,424	17,792	<b>148,541</b>	32.3%
Defesa	4,813	5,643	92	-	-	<b>10,548</b>	2.3%
Ordem Pública e Segurança	10,852	6,766	12	11	52	<b>17,693</b>	3.8%
Assuntos Económicos	6,240	9,029	2,012	16,669	148,501	<b>182,451</b>	39.6%
Protecção Ambiental	124	153	-	168	-	<b>445</b>	0.1%
Habitação e Comunidade	-	-	-	-	-	-	0.0%
Saúde	11,323	4,481	-	522	5,223	<b>21,549</b>	4.7%
Lazer, Cultura e Religião	678	787	10	-	1,839	<b>3,314</b>	0.7%
Educação	27,105	14,466	-	968	214	<b>42,753</b>	9.3%
Protecção Social	611	1,874	-	-	30,622	<b>33,107</b>	7.2%
<b>Global</b>	<b>80,610</b>	<b>131,186</b>	<b>5,600</b>	<b>38,762</b>	<b>204,244</b>	<b>460,401</b>	<b>100.0%</b>

## **Declaração 4 - Despesas por Ministérios**



















## 02 - PARLAMENTO NACIONAL

## 0201 - PARLAMENTO NACIONAL

Codigo	Rubrica de Despesas	Orçamento Original(A)	Orçamento Final(B)	Despesas em Dinheiro(C)	% C/B	Adiantamentos(D)	Obrigações (E)	Compromissos(F)	Saldo B-(C+D+E+F)
	<b>Despesas</b>	<b>15,350</b>	<b>15,720</b>	<b>4,492</b>	<b>28.6</b>	<b>240</b>	<b>1,008</b>	<b>2,026</b>	<b>7,954</b>
<b>01</b>	<b>Salary &amp; Wages</b>	<b>4,490</b>	<b>4,490</b>	<b>2,217</b>	<b>49.4</b>	-	<b>3</b>	<b>135</b>	<b>2,135</b>
600	Salary	3,854	3,854	2,129	55.3		2	129	1,593
610	Overtime	15	15	1	9.1		-	-	14
615	Allowances	621	621	87	13.9		1	6	528
<b>02</b>	<b>Goods &amp; Services</b>	<b>8,509</b>	<b>8,705</b>	<b>1,856</b>	<b>21.3</b>	<b>240</b>	<b>793</b>	<b>857</b>	<b>4,958</b>
620	Local Travel	818	849	156	18.4		-	4	689
625	Overseas Travel	1,592	1,592	257	16.2		394	135	807
630	Training & Workshop	544	544	35	6.5		23	7	480
640	Utilities	299	299	71	23.8		2	-	226
645	Rental of Property	30	30	-	-		-	-	30
650	Vehicle Operation Fuel	246	246	62	25.4		61	-	123
651	Vehicle Maintenance	133	133	2	1.7		52	16	63
652	Vehicle Rental, Insurance & Ser	2	2	-	-		-	-	2
660	Office Stationary & Supplies	128	128	5	3.5		83	3	38
670	Operational material & supplie	122	122	22	18.2		25	66	9
680	Fuel for generators	10	10	-	-		-	-	10
690	Maintenance of Equip & Building	171	171	18	10.5		25	41	87
700	Operational Expenses	401	401	56	13.9		2	19	324
705	Professional Services	3,093	3,221	883	27.4		12	542	1,784
706	Translation Services	39	39	26	66.9		-	-	13
710	Other miscellaneous services	879	916	262	28.6		93	17	543
715	Payment of memberships	-	-	-	-		-	-	-
730	Interest payments & borrowings	-	-	-	-		-	-	-
750	Prior Period Adjustment Accoun	-	-	-	-		-	-	-
	<b>Adiantamentos em Dinheiro</b>								
140	District Imprest Advance					215			
740	Petty Cash					25			
745	Extraordinary Cash Advance					-			
760	G&S General Embassy Advance					-			
<b>03</b>	<b>Minor Capital</b>	<b>1,275</b>	<b>1,441</b>	-	-	-	<b>203</b>	<b>1,034</b>	<b>204</b>
810	Purchase of Vehicles	22	118	-	-		-	165	-47
820	EDP Equipment	549	549	-	-		200	286	63
830	Security Equipment	38	38	-	-		-	38	-
840	Communication Equipment	401	401	-	-		-	401	-
850	Other miscellaneous equipment	116	166	-	-		-	9	157
860	Furniture & Fittings	127	147	-	-		3	114	30
870	Office equipment	22	22	-	-		-	22	-
880	Generators	-	-	-	-		-	-	-
890	Water Equipment	-	-	-	-		-	-	-
	<b>Adiantamentos em Dinheiro</b>								
805	Adiantamento Minor Capital Emb			-	-	-			
<b>04</b>	<b>Capital &amp; Development</b>	<b>146</b>	<b>155</b>	-	-	-	<b>9</b>	-	<b>146</b>
800	Aquisition of Buildings	-	-	-	-		-	-	-
900	Infrastructure Assets	146	155	-	-		9	-	146
910	Injection of Capital	-	-	-	-		-	-	-
920	Major Capital Equipment	-	-	-	-		-	-	-
	<b>Adiantamentos em Dinheiro</b>								
950	Advance Capital Development			-	-	-			
<b>05</b>	<b>Transfers</b>	<b>930</b>	<b>930</b>	<b>419</b>	<b>45.0</b>	-	-	-	<b>511</b>
720	Current Transfers	-	-	-	-		-	-	-
721	Personal Benefit Payments	-	-	-	-		-	-	-
722	Public Grants	930	930	419	45.0		-	-	511
723	Public Grants - Capital	-	-	-	-		-	-	-
<b>40</b>	<b>Despesas Contingencias</b>	-	-	-	-	-	-	-	-
401	Conting. Salario e Venceminto	-	-	-	-		-	-	-
402	Contingencia Bens e Servicos	-	-	-	-		-	-	-
404	Contingencia Capital Menor	-	-	-	-		-	-	-
406	Conting Capital Desenvolvement	-	-	-	-		-	-	-
408	Contingencia Transferencias	-	-	-	-		-	-	-











































































































































































































































































































































































































































































































































































































































































































































































































































































































































































































































































































































































































































































































































































































## 69 - MINISTÉRIO DO PETRÓLIO E RECURSOS MINERAIS

Codigo	Rubrica de Despesas	Orçamento Original(A)	Orçamento Final(B)	Despesas em Dinheiro(C)	% C/B	Adiantamentos(D)	Obrigações (E)	Compromissos(F)	Saldo B-(C+D+E+F)
	<b>Despesas</b>	<b>13,906</b>	<b>16,906</b>	<b>15,156</b>	<b>89.6</b>	<b>21</b>	<b>158</b>	<b>8</b>	<b>1,563</b>
<b>01</b>	<b>Salary &amp; Wages</b>	<b>251</b>	<b>251</b>	<b>100</b>	<b>40.0</b>	<b>-</b>	<b>-</b>	<b>-</b>	<b>151</b>
600	Salary	221	221	100	45.4	-	-	-	121
610	Overtime	30	30	-	-	-	-	-	30
615	Allowances	-	-	-	-	-	-	-	-
<b>02</b>	<b>Goods &amp; Services</b>	<b>2,146</b>	<b>2,101</b>	<b>555</b>	<b>26.4</b>	<b>21</b>	<b>150</b>	<b>8</b>	<b>1,367</b>
620	Local Travel	63	63	14	21.5	-	-	-	49
625	Overseas Travel	286	286	125	43.8	-	20	-	141
630	Training & Workshop	139	139	-	-	-	-	-	139
640	Utilities	56	56	75	133.5	-	8	6	-33
645	Rental of Property	54	54	29	54.6	-	24	-	-
650	Vehicle Operation Fuel	43	43	15	33.7	-	5	-	24
651	Vehicle Maintenance	47	47	44	94.4	-	11	-	-8
652	Vehicle Rental, Insurance & Ser	14	14	1	7.0	-	-	-	13
660	Office Stationary & Supplies	39	39	21	53.9	-	-	-	18
670	Operational material & supplie	23	23	1	5.9	-	-	-	22
680	Fuel for generators	3	3	-	-	-	-	-	3
690	Maintenance of Equip & Building	100	100	15	14.9	-	69	-	16
700	Operational Expenses	72	72	5	7.3	-	-	-	66
705	Professional Services	1,089	1,044	172	16.5	-	9	-	863
706	Translation Services	7	7	-	-	-	-	-	7
710	Other miscellaneous services	113	113	38	33.7	-	5	2	68
715	Payment of memberships	-	-	-	-	-	-	-	-
730	Interest payments & borrowings	-	-	-	-	-	-	-	-
750	Prior Period Adjustment Accoun	-	-	-	-	-	-	-	-
	<b>Adiantamentos em Dinheiro</b>								
140	District Imprest Advance					6			
740	Petty Cash					15			
745	Extraordinary Cash Advance					-			
760	G&S General Embassy Advance					-			
<b>03</b>	<b>Minor Capital</b>	<b>9</b>	<b>54</b>	<b>-</b>	<b>-</b>	<b>-</b>	<b>8</b>	<b>-</b>	<b>46</b>
810	Purchase of Vehicles	-	-	-	-	-	-	-	-
820	EDP Equipment	8	8	-	-	-	8	-	-
830	Security Equipment	-	-	-	-	-	-	-	-
840	Communication Equipment	-	-	-	-	-	-	-	-
850	Other miscellaneous equipment	-	-	-	-	-	-	-	-
860	Furniture & Fittings	-	45	-	-	-	-	-	45
870	Office equipment	1	1	-	-	-	-	-	1
880	Generators	-	-	-	-	-	-	-	-
890	Water Equipment	-	-	-	-	-	-	-	-
	<b>Adiantamentos em Dinheiro</b>								
805	Adiantamento Minor Capital Emb			-	-	-			
<b>04</b>	<b>Capital &amp; Development</b>	<b>-</b>	<b>-</b>	<b>-</b>	<b>-</b>	<b>-</b>	<b>-</b>	<b>-</b>	<b>-</b>
800	Aquisition of Buildings	-	-	-	-	-	-	-	-
900	Infrastructure Assets	-	-	-	-	-	-	-	-
910	Injection of Capital	-	-	-	-	-	-	-	-
920	Major Capital Equipment	-	-	-	-	-	-	-	-
	<b>Adiantamentos em Dinheiro</b>								
950	Advance Capital Development			-	-	-			
<b>05</b>	<b>Transfers</b>	<b>11,500</b>	<b>11,500</b>	<b>11,500</b>	<b>100.0</b>	<b>-</b>	<b>-</b>	<b>-</b>	<b>-</b>
720	Current Transfers	-	-	-	-	-	-	-	-
721	Personal Benefit Payments	-	-	-	-	-	-	-	-
722	Public Grants	11,500	11,500	11,500	100.0	-	-	-	-
723	Public Grants - Capital	-	-	-	-	-	-	-	-
<b>40</b>	<b>Despesas Contingencias</b>	<b>-</b>	<b>3,000</b>	<b>3,000</b>	<b>100.0</b>	<b>-</b>	<b>-</b>	<b>-</b>	<b>-</b>
401	Conting. Salario e Venceminto	-	-	-	-	-	-	-	-
402	Contingencia Bens e Servicos	-	-	-	-	-	-	-	-
404	Contingencia Capital Menor	-	-	-	-	-	-	-	-
406	Conting Capital Desenvolvement	-	-	-	-	-	-	-	-
408	Contingencia Transferencias	-	3,000	3,000	100.0	-	-	-	-







## 69 - MINISTÉRIO DO PETRÓLIO E RECURSOS MINERAIS

## 6902 - DIREÇÃO NACIONAL DE ADMINISTRAÇÃO E FINANÇAS

Codigo	Rubrica de Despesas	Orçamento Original(A)	Orçamento Final(B)	Despesas em Dinheiro(C)	% C/B	Adiantamentos(D)	Obrigações (E)	Compromissos(F)	Saldo B-(C+D+E+F)
	<b>Despesas</b>	<b>12,993</b>	<b>15,993</b>	<b>14,818</b>	<b>92.7</b>	<b>17</b>	<b>146</b>	<b>8</b>	<b>1,004</b>
<b>01</b>	<b>Salary &amp; Wages</b>	<b>140</b>	<b>140</b>	<b>75</b>	<b>53.8</b>	-	-	-	<b>65</b>
600	Salary	110	110	75	68.5	-	-	-	35
610	Overtime	30	30	-	-	-	-	-	30
615	Allowances	-	-	-	-	-	-	-	-
<b>02</b>	<b>Goods &amp; Services</b>	<b>1,344</b>	<b>1,299</b>	<b>243</b>	<b>18.7</b>	<b>17</b>	<b>138</b>	<b>8</b>	<b>893</b>
620	Local Travel	43	43	5	12.7	-	-	-	37
625	Overseas Travel	116	116	29	25.0	-	17	-	70
630	Training & Workshop	93	93	-	-	-	-	-	93
640	Utilities	47	47	58	124.1	-	8	6	-25
645	Rental of Property	54	54	29	54.6	-	24	-	-
650	Vehicle Operation Fuel	31	31	10	30.6	-	5	-	17
651	Vehicle Maintenance	39	39	36	92.4	-	9	-	-6
652	Vehicle Rental, Insurance & Ser	8	8	1	12.3	-	-	-	7
660	Office Stationary & Supplies	33	33	12	36.8	-	-	-	21
670	Operational material & supplie	17	17	1	8.0	-	-	-	16
680	Fuel for generators	3	3	-	-	-	-	-	3
690	Maintenance of Equip & Building	91	91	15	16.4	-	69	-	7
700	Operational Expenses	48	48	3	6.0	-	-	-	45
705	Professional Services	640	595	21	3.5	-	1	-	574
706	Translation Services	7	7	-	-	-	-	-	7
710	Other miscellaneous services	76	76	22	29.3	-	5	2	47
715	Payment of memberships	-	-	-	-	-	-	-	-
730	Interest payments & borrowings	-	-	-	-	-	-	-	-
750	Prior Period Adjustment Accoun	-	-	-	-	-	-	-	-
	<b>Adiantamentos em Dinheiro</b>								
140	District Imprest Advance					2			
740	Petty Cash					15			
745	Extraordinary Cash Advance					-			
760	G&S General Embassy Advance					-			
<b>03</b>	<b>Minor Capital</b>	<b>9</b>	<b>54</b>	-	-	-	<b>8</b>	-	<b>46</b>
810	Purchase of Vehicles	-	-	-	-	-	-	-	-
820	EDP Equipment	8	8	-	-	-	8	-	-
830	Security Equipment	-	-	-	-	-	-	-	-
840	Communication Equipment	-	-	-	-	-	-	-	-
850	Other miscellaneous equipment	-	-	-	-	-	-	-	-
860	Furniture & Fittings	-	45	-	-	-	-	-	45
870	Office equipment	1	1	-	-	-	-	-	1
880	Generators	-	-	-	-	-	-	-	-
890	Water Equipment	-	-	-	-	-	-	-	-
	<b>Adiantamentos em Dinheiro</b>								
805	Adiantamento Minor Capital Emb			-	-	-			-
<b>04</b>	<b>Capital &amp; Development</b>	-	-	-	-	-	-	-	-
800	Aquisition of Buildings	-	-	-	-	-	-	-	-
900	Infrastructure Assets	-	-	-	-	-	-	-	-
910	Injection of Capital	-	-	-	-	-	-	-	-
920	Major Capital Equipment	-	-	-	-	-	-	-	-
	<b>Adiantamentos em Dinheiro</b>								
950	Advance Capital Development			-	-	-			-
<b>05</b>	<b>Transfers</b>	<b>11,500</b>	<b>11,500</b>	<b>11,500</b>	<b>100.0</b>	-	-	-	-
720	Current Transfers	-	-	-	-	-	-	-	-
721	Personal Benefit Payments	-	-	-	-	-	-	-	-
722	Public Grants	11,500	11,500	11,500	100.0	-	-	-	-
723	Public Grants - Capital	-	-	-	-	-	-	-	-
<b>40</b>	<b>Despesas Contingencias</b>	-	<b>3,000</b>	<b>3,000</b>	<b>100.0</b>	-	-	-	-
401	Conting. Salario e Venceminto	-	-	-	-	-	-	-	-
402	Contingencia Bens e Servicos	-	-	-	-	-	-	-	-
404	Contingencia Capital Menor	-	-	-	-	-	-	-	-
406	Conting Capital Desenvolviment	-	-	-	-	-	-	-	-
408	Contingencia Transferencias	-	3,000	3,000	100.0	-	-	-	-

## 69 - MINISTÉRIO DO PETRÓLIO E RECURSOS MINERAIS

6902 - DIRECÇÃO NACIONAL DE ADMINISTRAÇÃO E FINANÇAS

690201 - DIRECÇÃO NACIONAL DE ADMINISTRAÇÃO E FINANÇAS (\$'000)

Codigo	Rubrica de Despesas	Orçamento Original(A)	Orçamento Final(B)	Despesas em Dinheiro(C)	% C/B	Adiantamentos(D)	Obrigações (E)	Compromissos(F)	Saldo B-(C+D+E+F)
	<b>Despesas</b>	<b>12,524</b>	<b>15,524</b>	<b>14,782</b>	<b>95.2</b>	<b>17</b>	<b>133</b>	<b>6</b>	<b>586</b>
<b>01</b>	<b>Salary &amp; Wages</b>	<b>136</b>	<b>136</b>	<b>75</b>	<b>55.4</b>	-	-	-	<b>61</b>
600	Salary	106	106	75	<i>71.1</i>	-	-	-	31
610	Overtime	30	30	-	-	-	-	-	30
615	Allowances	-	-	-	-	-	-	-	-
<b>02</b>	<b>Goods &amp; Services</b>	<b>879</b>	<b>834</b>	<b>206</b>	<b>24.7</b>	<b>17</b>	<b>125</b>	<b>6</b>	<b>479</b>
620	Local Travel	25	25	5	<i>21.8</i>	-	-	-	20
625	Overseas Travel	16	16	7	<i>46.4</i>	-	8	-	-
630	Training & Workshop	67	67	-	-	-	-	-	67
640	Utilities	46	46	58	<i>126.8</i>	-	8	6	-26
645	Rental of Property	54	54	26	<i>48.4</i>	-	24	-	4
650	Vehicle Operation Fuel	25	25	8	<i>32.0</i>	-	5	-	12
651	Vehicle Maintenance	34	34	35	<i>104.2</i>	-	6	-	-8
652	Vehicle Rental, Insurance & Ser	8	8	1	<i>7.4</i>	-	-	-	7
660	Office Stationary & Supplies	29	29	10	<i>34.8</i>	-	-	-	19
670	Operational material & supplie	16	16	1	<i>8.5</i>	-	-	-	15
680	Fuel for generators	2	2	-	-	-	-	-	2
690	Maintenance of Equip & Building	90	90	15	<i>16.6</i>	-	69	-	6
700	Operational Expenses	45	45	3	<i>6.3</i>	-	-	-	42
705	Professional Services	351	306	21	<i>6.7</i>	-	1	-	285
706	Translation Services	7	7	-	-	-	-	-	7
710	Other miscellaneous services	65	65	15	<i>23.4</i>	-	4	-	45
715	Payment of memberships	-	-	-	-	-	-	-	-
730	Interest payments & borrowings	-	-	-	-	-	-	-	-
750	Prior Period Adjustment Account	-	-	-	-	-	-	-	-
	<b>Adiantamentos em Dinheiro</b>								
140	District Imprest Advance	-	-	-	-	2	-	-	-
740	Petty Cash	-	-	-	-	15	-	-	-
745	Extraordinary Cash Advance	-	-	-	-	-	-	-	-
760	G&S General Embassy Advance	-	-	-	-	-	-	-	-
<b>03</b>	<b>Minor Capital</b>	<b>9</b>	<b>54</b>	-	-	-	<b>8</b>	-	<b>46</b>
810	Purchase of Vehicles	-	-	-	-	-	-	-	-
820	EDP Equipment	8	8	-	-	-	8	-	-
830	Security Equipment	-	-	-	-	-	-	-	-
840	Communication Equipment	-	-	-	-	-	-	-	-
850	Other miscellaneous equipment	-	-	-	-	-	-	-	-
860	Furniture & Fittings	-	45	-	-	-	-	-	45
870	Office equipment	1	1	-	-	-	-	-	1
880	Generators	-	-	-	-	-	-	-	-
890	Water Equipment	-	-	-	-	-	-	-	-
	<b>Adiantamentos em Dinheiro</b>								
805	Adiantamento Minor Capital Emb	-	-	-	-	-	-	-	-
<b>04</b>	<b>Capital &amp; Development</b>	<b>-</b>	<b>-</b>	<b>-</b>	<b>-</b>	<b>-</b>	<b>-</b>	<b>-</b>	<b>-</b>
800	Aquisition of Buildings	-	-	-	-	-	-	-	-
900	Infrastructure Assets	-	-	-	-	-	-	-	-
910	Injection of Capital	-	-	-	-	-	-	-	-
920	Major Capital Equipment	-	-	-	-	-	-	-	-
	<b>Adiantamentos em Dinheiro</b>								
950	Advance Capital Development	-	-	-	-	-	-	-	-
<b>05</b>	<b>Transfers</b>	<b>11,500</b>	<b>11,500</b>	<b>11,500</b>	<b>100.0</b>	<b>-</b>	<b>-</b>	<b>-</b>	<b>-</b>
720	Current Transfers	-	-	-	-	-	-	-	-
721	Personal Benefit Payments	-	-	-	-	-	-	-	-
722	Public Grants	11,500	11,500	11,500	<i>100.0</i>	-	-	-	-
723	Public Grants - Capital	-	-	-	-	-	-	-	-
<b>40</b>	<b>Despesas Contingencias</b>	<b>-</b>	<b>3,000</b>	<b>3,000</b>	<b>100.0</b>	<b>-</b>	<b>-</b>	<b>-</b>	<b>-</b>
401	Conting. Salario e Venceminto	-	-	-	-	-	-	-	-
402	Contingencia Bens e Servicos	-	-	-	-	-	-	-	-
404	Contingencia Capital Menor	-	-	-	-	-	-	-	-
406	Conting Capital Desenvolvement	-	-	-	-	-	-	-	-
408	Contingencia Transferencias	-	3,000	3,000	<i>100.0</i>	-	-	-	-



































**70 - MINISTÉRIO DE DEFESA**

**7002 - FALINTIL-FORÇAS DE DEFESA DE TIMOR-LESTE**

**700202 - QUARTEL GERAL DAS F-FDTL (\$'000)**

<b>Codigo</b>	<b>Rubrica de Despesas</b>	<b>Orçamento Original(A)</b>	<b>Orçamento Final(B)</b>	<b>Despesas em Dinheiro(C)</b>	<b>% C/B</b>	<b>Adiantamentos(D)</b>	<b>Obrigações (E)</b>	<b>Compromissos(F)</b>	<b>Saldo B-(C+D+E+F)</b>
	<b>Despesas</b>	<b>9,346</b>	<b>9,346</b>	<b>4,457</b>	<b>47.7</b>	<b>82</b>	<b>159</b>	<b>73</b>	<b>4,573</b>
<b>01</b>	<b>Salary &amp; Wages</b>	<b>7,903</b>	<b>7,903</b>	<b>3,794</b>	<b>48.0</b>	-	-	-	<b>4,109</b>
600	Salary	7,453	7,453	3,496	46.9				3,957
610	Overtime	-	-	-	-				-
615	Allowances	450	450	298	66.3				152
<b>02</b>	<b>Goods &amp; Services</b>	<b>1,443</b>	<b>1,443</b>	<b>663</b>	<b>46.0</b>	<b>82</b>	<b>159</b>	<b>73</b>	<b>464</b>
620	Local Travel	-	-	-	-				-
625	Overseas Travel	292	292	160	54.7		103	3	27
630	Training & Workshop	63	63	6	9.5		-	-	57
640	Utilities	419	419	161	38.3		49	-	210
645	Rental of Property	-	-	-	-				-
650	Vehicle Operation Fuel	-	-	-	-				-
651	Vehicle Maintenance	-	-	-	-				-
652	Vehicle Rental, Insurance & Ser	75	75	11	15.0		-	-	64
660	Office Stationary & Supplies	350	350	234	66.8		6	6	103
670	Operational material & supplie	-	-	-	-				-
680	Fuel for generators	-	-	-	-				-
690	Maintenance of Equip & Building	-	-	-	-				-
700	Operational Expenses	-	-	10	-				-10
705	Professional Services	228	228	81	35.5		1	64	81
706	Translation Services	15	15	1	4.0		-	-	15
710	Other miscellaneous services	-	-	-	-				-
715	Payment of memberships	-	-	-	-				-
730	Interest payments & borrowings	-	-	-	-				-
750	Prior Period Adjustment Accoun	-	-	-	-				-
	<b>Adiantamentos em Dinheiro</b>								
140	District Imprest Advance					82			
740	Petty Cash					-			
745	Extraordinary Cash Advance					-			
760	G&S General Embassy Advance					-			
<b>03</b>	<b>Minor Capital</b>	<b>-</b>	<b>-</b>	<b>-</b>	<b>-</b>	<b>-</b>	<b>-</b>	<b>-</b>	<b>-</b>
810	Purchase of Vehicles	-	-	-	-				-
820	EDP Equipment	-	-	-	-				-
830	Security Equipment	-	-	-	-				-
840	Communication Equipment	-	-	-	-				-
850	Other miscellaneous equipment	-	-	-	-				-
860	Furniture & Fittings	-	-	-	-				-
870	Office equipment	-	-	-	-				-
880	Generators	-	-	-	-				-
890	Water Equipment	-	-	-	-				-
	<b>Adiantamentos em Dinheiro</b>								
805	Adiantamento Minor Capital Emb			-		-			-
<b>04</b>	<b>Capital &amp; Development</b>	<b>-</b>	<b>-</b>	<b>-</b>	<b>-</b>	<b>-</b>	<b>-</b>	<b>-</b>	<b>-</b>
800	Aquisition of Buildings	-	-	-	-				-
900	Infrastructure Assets	-	-	-	-				-
910	Injection of Capital	-	-	-	-				-
920	Major Capital Equipment	-	-	-	-				-
	<b>Adiantamentos em Dinheiro</b>								
950	Advance Capital Development			-		-			-
<b>05</b>	<b>Transfers</b>	<b>-</b>	<b>-</b>	<b>-</b>	<b>-</b>	<b>-</b>	<b>-</b>	<b>-</b>	<b>-</b>
720	Current Transfers	-	-	-	-				-
721	Personal Benefit Payments	-	-	-	-				-
722	Public Grants	-	-	-	-				-
723	Public Grants - Capital	-	-	-	-				-
<b>40</b>	<b>Despesas Contingencias</b>	<b>-</b>	<b>-</b>	<b>-</b>	<b>-</b>	<b>-</b>	<b>-</b>	<b>-</b>	<b>-</b>
401	Conting. Salario e Venceminto	-	-	-	-				-
402	Contingencia Bens e Servicos	-	-	-	-				-
404	Contingencia Capital Menor	-	-	-	-				-
406	Conting Capital Desenvolvement	-	-	-	-				-
408	Contingencia Transferencias	-	-	-	-				-





























































































































































































































































**Orçamento Geral do Estado por Rubrica de Despesas, incluindo Agencias Autonomas FCTL (\$'000)**

Codigo	Rubrica de Despesas	Orçamento Original(A)	Orçamento Final(B)	Despesas em Dinheiro(C)	% C/B	Adiantamentos(D)	Obrigações (E)	Compromissos(F)	Saldo B-(C+D+E+F)
	<b>Despesas do CFTL e Fundos Especiais</b>	<b>1,567,902</b>	<b>1,570,002</b>	<b>439,438</b>	<b>28.0</b>	<b>20,963</b>	<b>193,340</b>	<b>203,115</b>	<b>713,145</b>
	<b>Despesas</b>	<b>1,161,616</b>	<b>1,211,616</b>	<b>391,924</b>	<b>32.3</b>	<b>20,890</b>	<b>139,495</b>	<b>172,305</b>	<b>487,003</b>
<b>01</b>	<b>Salary &amp; Wages</b>	<b>179,001</b>	<b>177,536</b>	<b>80,610</b>	<b>45.4</b>	<b>-</b>	<b>63</b>	<b>136</b>	<b>96,728</b>
600	Salary	158,410	157,651	73,794	46.8		2	130	83,726
610	Overtime	3,265	3,259	987	30.3		-	-	2,272
615	Allowances	17,326	16,626	5,830	35.1		61	6	10,730
<b>02</b>	<b>Goods &amp; Services</b>	<b>475,175</b>	<b>470,911</b>	<b>99,446</b>	<b>21.1</b>	<b>20,753</b>	<b>101,307</b>	<b>39,159</b>	<b>210,245</b>
620	Local Travel	8,096	8,481	2,862	33.7		139	21	5,458
625	Overseas Travel	10,425	10,291	3,442	33.4		2,365	227	4,257
630	Training & Workshop	12,537	13,180	1,342	10.2		333	396	11,109
640	Utilities	10,056	10,015	2,880	28.8		838	393	5,905
645	Rental of Property	3,806	3,779	414	10.9		83	18	3,264
650	Vehicle Operation Fuel	12,519	12,479	1,889	15.1		1,314	4,053	5,223
651	Vehicle Maintenance	10,475	9,759	1,581	16.2		1,873	2,405	3,901
652	Vehicle Rental, Insurance & Ser	2,854	3,132	564	18.0		150	862	1,557
660	Office Stationary & Supplies	6,598	6,683	1,453	21.7		2,285	686	2,260
670	Operational material & supplie	46,255	44,093	3,178	7.2		6,409	12,672	21,835
680	Fuel for generators	102,033	100,285	24,144	24.1		60,183	218	15,741
690	Maintenance of Equip & Building	10,414	10,355	887	8.6		1,248	988	7,232
700	Operational Expenses	67,867	66,473	10,753	16.2		2,728	960	52,032
705	Professional Services	104,151	108,965	33,662	30.9		13,057	7,181	55,066
706	Translation Services	986	2,063	115	5.6		54	16	1,878
710	Other miscellaneous services	62,450	57,223	9,584	16.7		4,833	4,733	38,073
715	Payment of memberships	3,655	3,655	698	19.1		31	-	2,925
730	Interest payments & borrowings	-	-	-	-		-	-	-
750	Prior Period Adjustment Account	-	-	-	-		-	-	-
	<b>Adiantamentos em Dinheiro</b>								
140	District Imprest Advance					15,070			
740	Petty Cash					536			
745	Extraordinary Cash Advance					-			
760	G&S General Embassy Advance					5,148			
<b>03</b>	<b>Minor Capital</b>	<b>26,415</b>	<b>33,043</b>	<b>5,463</b>	<b>16.5</b>	<b>137</b>	<b>5,993</b>	<b>8,083</b>	<b>13,367</b>
810	Purchase of Vehicles	6,955	8,072	135	1.7		2,225	3,269	2,444
820	EDP Equipment	1,820	3,034	4	0.1		728	887	1,415
830	Security Equipment	1,170	1,547	-	-		284	682	581
840	Communication Equipment	2,629	3,808	1	-		96	701	3,009
850	Other miscellaneous equipment	7,250	9,654	2,085	21.6		1,707	1,887	3,975
860	Furniture & Fittings	5,063	5,391	2,963	55.0		183	284	1,960
870	Office equipment	336	342	1	0.3		44	224	72
880	Generators	82	82	-	-		-	1	81
890	Water Equipment	1,111	1,114	274	24.6		725	148	-34
	<b>Adiantamentos em Dinheiro</b>								
805	Adiantamento Minor Capital Emb					137			
<b>04</b>	<b>Capital &amp; Development</b>	<b>74,225</b>	<b>74,380</b>	<b>2,161</b>	<b>2.9</b>	<b>-</b>	<b>19,322</b>	<b>5,920</b>	<b>46,977</b>
800	Aquisition of Buildings	-	-	89	-		1,205	-	-1,294
900	Infrastructure Assets	74,225	74,380	2,072	2.8		18,117	5,920	48,270
910	Injection of Capital	-	-	-	-		-	-	-
920	Major Capital Equipment	-	-	-	-		-	-	-
	<b>Adiantamentos em Dinheiro</b>								
950	Advance Capital Development					-			
<b>05</b>	<b>Transfers</b>	<b>406,800</b>	<b>452,596</b>	<b>201,244</b>	<b>44.5</b>	<b>-</b>	<b>12,810</b>	<b>118,856</b>	<b>119,686</b>
720	Current Transfers	-	-	-	-		-	-	-
721	Personal Benefit Payments	187,727	187,474	35,198	18.8		99	115,736	36,440
722	Public Grants	201,228	255,122	166,045	65.1		12,711	3,120	73,246
723	Public Grants - Capital	17,845	10,000	-	-		-	-	10,000
<b>40</b>	<b>Despesas Contingencias</b>	<b>-</b>	<b>3,150</b>	<b>3,000</b>	<b>95.2</b>	<b>-</b>	<b>-</b>	<b>150</b>	<b>-</b>
401	Conting. Salario e Venceminto	-	-	-	-		-	-	-
402	Contingencia Bens e Servicos	-	-	-	-		-	-	-
404	Contingencia Capital Menor	-	150	-	-		-	150	-
406	Conting Capital Desenvolvimento	-	-	-	-		-	-	-
408	Contingencia Transferencias	-	3,000	3,000	100.0		-	-	-
	<b>Despesas</b>	<b>367,301</b>	<b>317,301</b>	<b>36,601</b>	<b>11.5</b>	<b>-</b>	<b>52,256</b>	<b>30,202</b>	<b>198,243</b>
	<b>Fundo de Infra-estruturas</b>								
<b>01</b>	<b>Salary &amp; Wages</b>	<b>-</b>	<b>-</b>	<b>-</b>	<b>-</b>	<b>-</b>	<b>-</b>	<b>-</b>	<b>-</b>
600	Salary	-	-	-	-		-	-	-

## **Declaração 5 – Fundo das Infra - estruturas**

**FUNDO DAS INFRA- ESTRUTURAS**  
**CONSELHO DE ADMINISTRAÇÃO DO FUNDO DAS INFRA - ESTRUTURAS**  
**DECLARAÇÃO DETALHADA DAS DESPESAS POR PROJETO**

Codigo	Program	Sub Program	Dono do Projecto	Codigo	Nome do Projecto	Orçamento Original(A)	Orçamento Final (B)	Despesas em Dinheiro(C)	Adiantamentos (D)	% D/C	Obrigações (E)	Compromissos(F)	Saldo H=B-(C+D+E+F)
797	Agricultura	Irrigação	Agriculture	7970101	Continuação da Construção de Irrigação em Beui Uutulari	-	-	-	-	-	-	-	-
797	Agricultura	Irrigação	Agriculture	7970102	Protecção de canal de irrigação e Zona Agrícola no esquema de irrigação de Casameta	-	-	-	-	-	-	-	-
797	Agricultura	Irrigação	Agriculture	7970103	Protecção de canal de irrigação e Zona Agrícola no esquema de irrigação de Tono	-	-	-	-	-	-	-	-
797	Agricultura	Irrigação	Agriculture	7970104	Construção e supervisao da Irrigação de Raibere	151	151	-	-	-	-	-	151
797	Agricultura	Irrigação	Agriculture	7970105	Construção e supervisao da Irrigação de Maukola	-	-	-	-	-	-	-	-
797	Agricultura	Irrigação	Agriculture	7970106	Construção e supervisao da Irrigação de Beikala	-	-	-	-	-	-	-	-
797	Agricultura	Irrigação	Agriculture	7970107	Construção de Irrigação da Oebaba	850	850	-	-	-	-	-	850
797	Agricultura	Irrigação	Agriculture	7970109	Construção de Irrigação da Buluto	-	-	-	-	-	-	-	-
797	Agricultura	Irrigação	Agriculture	7970110	Construção e supervisao da Irrigação de Galata	-	-	-	-	-	-	-	-
797	Agricultura	Irrigação	Agriculture	7970111	Construção e supervisao da Irrigação de Larisula	1,750	1,750	50	-	3%	138	-	1,562
797	Agricultura	Irrigação	Agriculture	7970112	Construção e supervisao da Irrigação de Dardau	-	-	-	-	-	-	-	-
797	Agricultura	Irrigação	Agriculture	7970113	Desenho detalhado e estudos para construção de irrigação	500	500	84	-	17%	416	-	-
797	Agricultura	Irrigação	Agriculture	7970114	Projetu irigasaun Raibere, Hatudu (Ainaro)	-	-	-	-	-	-	-	-
797	Agricultura	Irrigação	Agriculture	7970115	Projetu estudu teknikus no konstrusaun irigasaun Karau Ulun iha Same-Manufahi.	-	-	-	-	-	-	-	-
797	Agricultura	Irrigação		7970119	Construção e Supervisão do Esquema de Irrigação de Raibere Fase II	1,485	1,485	817	-	55%	330	-	337
797	Agricultura	Irrigação		7970120	Construção e Supervisão de Irrigação de Oebaba Fase II	1,500	5,967	3,186	-	53%	1,994	-	788
797	Agricultura	Irrigação		7970121	Construção e Supervisão da Irrigação de Carau-Ulun, Manufahi Fase II	1,000	1,000	-	-	-	1,000	-	-
<b>Sub Total</b>						<b>7,236</b>	<b>11,703</b>	<b>4,138</b>	<b>-</b>	<b>35%</b>	<b>3,877</b>	<b>-</b>	<b>3,688</b>
798	Água e Sanitação	Plano mestre	MoF/MoI	7980101	Plano mestre, concepção de sistema e estudos relativos a Água e Saneamento (nível nacional)	-	-	-	-	-	-	-	-
798	Água e Sanitação	Plano mestre	MoF/MoI	7980102	Construção e supervisão de Água e Saneamento (nível nacional)	-	-	-	-	-	-	-	-
798	Água e Sanitação	Plano mestre	MoF/MoI	7980103	Plano mestre, concepção de sistema e estudos relativos a Esgotos em Díli	-	-	-	-	-	-	-	-
798	Água e Sanitação	Plano mestre	MoF/MoI	7980104	Construção e supervisão de Esgotos em Díli	1,715	1,215	-	-	-	600	-	615
798	Água e Sanitação	Plano mestre		7980105	Fornecimento de Água em 10 distritos (PPP)	1,500	500	-	-	-	-	-	500
798	Água e Sanitação	Plano mestre		7980106	Fornecimento de Água em Díli (PPP)	250	250	-	-	-	-	-	250
798	Água e Sanitação	Plano mestre		7980107	Estudo, Desenho e Construção Linha de Distribuição Água Potavel nas Zonas 2 - 9 em Díli e Suai	470	470	-	-	-	-	-	470
798	Água e Sanitação	Plano mestre		7980108	Construção Drenagem de Díli (L-CF)	500	500	-	-	-	-	-	500
798	Água e Sanitação	Esgotos	MoF/MoI	7980201	Dili Drainagem ( Esgoto)	1,163	663	168	-	25%	153	-	342
798	Água e Sanitação	Plano mestre		7980202	Construção e supervisão Desv Esgosto Díli	-	-	-	-	-	-	-	-
<b>Sub Total</b>						<b>5,598</b>	<b>3,598</b>	<b>168</b>	<b>-</b>	<b>5%</b>	<b>753</b>	<b>-</b>	<b>2,678</b>
799	Desenvolvimento Urbano e Rural	Desenvolvimento Urbano e Rural	MoF/MoI	7990101	Planeamento espacial na zona Sul de TL (Suai, Manufahi e Viqueque)	-	-	-	-	-	-	-	-
799	Desenvolvimento Urbano e Rural	Desenvolvimento Urbano e Rural	MoF/MoI	7990102	Planeamento espacial nos distritos das terras altas (Ainaro, Aileu, Ermera e Bobonaro)	500	300	-	-	-	-	-	300
799	Desenvolvimento Urbano e Rural	Desenvolvimento Urbano e Rural	MoF/MoI	7990103	Planeamento espacial na zona Norte de TL (Manatuto, Baucau, Lospalos, Liquiçá, Díli)	500	300	-	-	-	-	-	300
799	Desenvolvimento Urbano e Rural	Desenvolvimento Urbano e Rural	MoF/MoI	7990104	Estudos e plano de concepção para Planeamento Urbano a nível nacional	610	610	-	-	-	-	-	610
799	Desenvolvimento Urbano e Rural	Desenvolvimento Urbano e Rural		7990105	Plano Lidar e Mapeamento a todo o territorio	7,985	5,985	4,025	-	67%	1,299	-	661
<b>Sub Total</b>						<b>9,595</b>	<b>7,195</b>	<b>4,025</b>	<b>-</b>	<b>56%</b>	<b>1,299</b>	<b>-</b>	<b>1,871</b>

FUNDO DAS INFRA- ESTRUTURAS													
CONSELHO DE ADMINISTRAÇÃO DO FUNDO DAS INFRA - ESTRUTURAS													
DECLARAÇÃO DETALHADA DAS DESPESAS POR PROJETO													
Codigo	Program	Sub Program	Dono do Projecto	Codigo	Nome do Projecto	Orçamento Original(A)	Orçamento Final (B)	Despesas em Dinheiro(C)	Adiantamentos (D)	% D/C	Obrigações (E)	Compromissos(F)	Saldo H=B-(C+D+E+F)
800	Edifícios Públicas	Edifício Pública	MTCI	8000101	Construção do mercado de Taibesi	-	-	-	-	-	-	-	-
800	Edifícios Públicas	Edifício Pública	CNE	8000102	Construção do Edifício Principal da CNE	311	311	-	-	-	-	-	311
800	Edifícios Públicas	Edifício Pública	PN	8000103	Edifício do Parlamento Nacional	-	-	-	-	-	-	-	-
800	Edifícios Públicas	Edifício Pública	CFP	8000104	Construção Edifício CFP	256	256	-	-	-	-	-	256
800	Edifícios Públicas	Edifício Pública	MoF	8000105	Concepção, construção e supervisão de edifício e instalações da Administração Pública em Dfii	396	296	80	-	27%	84	-	133
800	Edifícios Públicas	Edifício Pública	MoF	8000107	Construção Edifício MSS	-	-	-	-	-	-	-	-
800	Edifícios Públicas	Edifício Pública	MSS	8000108	Reabilitacao do edificio Banco Comercial	410	310	-	-	-	251	-	59
800	Edifícios Públicas	Edifício Pública	MSS	8000110	Construção novo edificio de Investigacao Criminal	1,500	700	-	-	-	-	-	700
800	Edifícios Públicas	Edifício Pública	MSS	8000111	Construção edificios de Tribunais (STJ; TSAFC; CSM)	1,000	600	-	-	-	-	-	600
800	Edifícios Públicas	Edifício Pública	MSS	8000112	Construção edificio Defensoria Publica	-	-	-	-	-	-	-	-
800	Edifícios Públicas	Edifício Pública	MSS	8000113	Concepção, construção e supervisão do novo edificio do MAP em Dili	300	200	-	-	-	-	-	200
800	Edifícios Públicas	Edifício Pública	MSS	8000114	Concepção, construção e supervisão do novo edificio do DNAS em Dili	-	-	-	-	-	-	-	-
800	Edifícios Públicas	Edifício Pública	MSS	8000117	Projetu Konstrusaun Edificio CAC	1,500	800	22	-	3%	112	-	666
800	Edifícios Públicas	Edifício Pública	MSS	8000118	Construsaun Edificio Museu da resistencia Nacional.	-	-	-	-	-	-	-	-
800	Edifícios Públicas	Edifício Pública		8000119	Novo edificio Instituto de Gestao Equipamentos	600	450	-	-	-	-	-	450
800	Edifícios Públicas	Edifício Pública		8000129	Construção residencia primeiro presidente do Parlamento Nacional	789	289	-	-	-	-	-	289
800	Edifícios Públicas	Edifício Pública		8000131	Construção do mercado de Manleuana	250	250	-	-	-	-	-	250
800	Edifícios Públicas	Edifício Pública		8000132	Desenho detalhado e construção Residencia Defensoria Publica em 12 Distritos	-	-	-	-	-	-	-	-
800	Edifícios Públicas	Edifício Pública		8000133	Construção de novo edificio do Ministério Obras Públicas	-	-	-	-	-	-	-	-
800	Edifícios Públicas	Edifício Pública		8000135	Preparasaun Desenho Detalhado de Edificio da Residencia Oficial e Oficio do Presidente da Republica	300	200	-	-	-	-	-	200
800	Edifícios Públicas	Edifício Pública		8000137	Construção de novo edificio do Ministerio Comercio Industria e Ambiente, Dili	900	500	-	-	-	-	-	500
800	Edifícios Públicas	Edifício Pública		8000139	Estudo e dezenho centro comercial em Taibesi	-	-	-	-	-	-	-	-
800	Edifícios Públicas	Edifício Pública		8000141	Estudo e dezenho centro de processamento lixo	250	150	-	-	-	-	-	150
800	Edifícios Públicas	Edifício Pública		8000142	Construção de novos Mercados de Ainaro, Maliana, Loes e Manatuto	750	450	-	-	-	-	-	450
800	Edifícios Públicas	Edifício Pública		8000143	Rest Place - Loes (Alargamento ponte, haluan fatin stasiun karetta ho restaurante)	900	500	-	-	-	-	-	500
800	Edifícios Públicas	Edifício Pública		8000148	Construção Novo edificio de Petroleo do MPRM	-	-	-	-	-	-	-	-
800	Edifícios Públicas	Edifício Pública		8000149	Construção Novo edificio da Instituição de Petroleo e Geologia	-	-	-	-	-	-	-	-
800	Edifícios Públicas	Edifício Pública		8000151	Reabilitação Prisão Suai	-	-	-	-	-	-	-	-
800	Edifícios Públicas	Edifício Pública		8000152	Construção Centro Juvenil	485	335	-	-	-	-	-	335
800	Edifícios Públicas	Edifício Pública		8000153	Construção do Novo Edificio da INAP	500	400	-	-	-	-	-	400
800	Edifícios Públicas	Edifício Pública		8000155	Estudo e Desenho ( e Construção, Supervisão) de Laboratório em Tibar	100	100	-	-	-	-	-	100
800	Edifícios Públicas	Edifício Pública		8000158	Construção do Banco Nacional de Desenvolvimento, Dfii	1,773	1,173	-	-	-	-	-	1,173
800	Edifícios Públicas	Edifício Pública	MSS	8060104	Construção de Edificio do Ministério da Justiça	443	443	-	-	-	-	-	443
<b>Sub Total</b>						<b>13,713</b>	<b>8,713</b>	<b>102</b>	<b>-</b>	<b>1%</b>	<b>447</b>	<b>-</b>	<b>8,165</b>
801	Educação	Escolas	ME	8010101	Construção de Nova Escola Polo de Baucau, de Referência da Escola Portuguesa de Dfii	165	165	-	-	-	-	-	165
801	Educação	Escolas	ME	8010102	Construção de Nova Escola Polo de Same, de Referência da Escola Portuguesa de Dfii	269	269	-	-	-	98	-	171
801	Educação	Escolas	ME	8010103	Construção de Nova Escola Polo de Maliana, de Referência da Escola Portuguesa de Dfii	211	211	-	-	-	131	-	80





**FUNDO DAS INFRA- ESTRUTURAS**  
**CONSELHO DE ADMINISTRAÇÃO DO FUNDO DAS INFRA - ESTRUTURAS**  
**DECLARAÇÃO DETALHADA DAS DESPESAS POR PROJETO**

Codigo	Program	Sub Program	Dono do Projecto	Codigo	Nome do Projecto	Orçamento Original(A)	Orçamento Final (B)	Despesas em Dinheiro(C)	Adiantamentos (D)	% D/C	Obrigações (E)	Compromissos(F)	Saldo H=B-(C+D+E+F)
805	Saúde	Hospital / Clínica	Saude	8050104	Desenho, construção e supervisao edificio de "Cuidado Intensivo de Cardiaco" Hospital Guido Valadares	-	-	-	-	-	-	-	-
805	Saúde	Hospital / Clínica		8050107	Construção do Edificio da Unidade de Cuidado Intensivo (ICCU), Hospital Nacional Guido Valadares	-	-	-	-	-	-	-	-
805	Saúde	Hospital / Clínica		8050109	Reabilitação e construo do Edificio do Antigo Hospital Dr. Antonio Carvalho, ICCU, Sames, Acut Care, Cuidado de Emergencia	850	-	-	-	-	-	-	-
805	Saúde	Hospital / Clínica		8050110	Construção de edificio da Unidade de Pediatria, Hospital Nacional Guido Valadares	1,517	-	-	-	-	-	-	-
<b>Sub Total</b>						<b>3,996</b>	<b>4,380</b>	<b>522</b>	<b>-</b>	<b>12%</b>	<b>1,107</b>	<b>-</b>	<b>2,751</b>
806	Segurança e Defesa	Segurança e Defesa	FFDTL	8060101	Caserna Hera	-	-	-	-	-	-	-	-
806	Segurança e Defesa	Sub Programa Defesa	FFDTL	8060102	Posto FDTL	1,000	940	-	-	-	-	-	940
806	Segurança e Defesa	Sub Programa Defesa	FFDTL	8060103	Construção do Edificio da Polícia Militar	445	445	-	-	-	-	-	445
806	Segurança e Defesa	Sub Programa Seguranca	MDS	8060105	8 Quartéis de Distrito	1,182	1,182	-	-	-	37	200	945
806	Segurança e Defesa	Sub Programa Seguranca	MDS	8060106	11 Esquadras	1,129	1,129	7	-	1%	21	100	1,001
806	Segurança e Defesa	Sub Programa Defesa	FFDTL	8060107	Desenho detalhado e construo Edificio Comando Componente Naval	550	550	223	-	41%	7	-	320
806	Segurança e Defesa	Sub Programa Defesa	FFDTL	8060108	Finalização residencia naval	-	-	-	-	-	-	-	-
806	Segurança e Defesa	Sub Programa Seguranca	FFDTL	8060109	Melhoramento infraestruturas PNTL	1,378	1,378	348	-	25%	-	-	1,030
806	Segurança e Defesa	Sub Programa Defesa		8060110	Edificio Componente Apoio Serviços, Promoção e Treino	415	415	-	-	-	-	-	415
806	Segurança e Defesa	Segurança e Defesa		8060111	Construção do Instituto de Defesa Nacional	529	529	-	-	-	-	-	529
806	Segurança e Defesa	Sub Programa Seguranca		8060201	Construção da Quarter General de Edificio da PNTL em Caicoli incluído incluindo muralhas, ajardinamento, distribuição de água e electricidade	2,300	2,300	-	-	-	-	-	2,300
806	Segurança e Defesa	Sub Programa Seguranca		8060202	Construção de Barracas de Polícia de UPF de 4 Composto de UPF em Bobonaro, Covalima, Nubadak e Oecusse	1,000	616	-	-	-	-	-	616
806	Segurança e Defesa	Sub Programa Seguranca		8060203	Construção de Barracas de UPM, UPM Training Centro, Sede de UPM, Correio Integrado e Residente de 2nd Comandante UMP concluído com parede divisional, paisagem, distribuição de água e electricidade em Atsabe-Maliana	400	400	-	-	-	-	-	400
806	Segurança e Defesa	Sub Programa Defesa		8060301	Construção Novo Edificio Comando Falintil-Força Defesa Timor Leste e Edificio Ministerio da Defesa em Fatuhada	200	200	-	-	-	-	-	200
806	Segurança e Defesa	Sub Programa Defesa		8060302	Construção posto segurancã F-FDTL (Atabae, Ferik Sare, Ermera, Ainaro e Uatulari)	518	518	-	-	-	-	-	518
<b>Sub Total</b>						<b>11,046</b>	<b>10,602</b>	<b>578</b>	<b>-</b>	<b>5%</b>	<b>65</b>	<b>300</b>	<b>9,659</b>
807	Solidaridade e social	Monumentos		8000130	Construção do Monumento-Rotunda do Aeroporto Nicolau Lobato, Comoro	-	-	-	-	-	-	-	-
807	Solidaridade e social	Monumentos	MSS	8070101	Monumento 12 de Novembro	-	-	-	-	-	-	-	-
807	Solidaridade e social	Monumentos	MSS	8070102	Jardim dos Heróis	-	-	-	-	-	-	-	-
<b>Sub Total</b>						<b>-</b>	<b>-</b>	<b>-</b>	<b>-</b>	<b>-</b>	<b>-</b>	<b>-</b>	<b>-</b>
808	Tasi Mane	Aeroportos	oI/SERN/Mc	8080101	Concepção de construção e supervisão para o desenvolvimento de infra-estruturas na costa Sul (reabilitação do aeroporto de Suai)	13,000	13,000	3,471	-	27%	9,529	-	-
808	Tasi Mane	Aeroportos	oI/SERN/Mc	8080102	Betano Petrochemical-Estudo detalhado de "geotechnical e marine survey"	1,000	-	-	-	-	-	-	-
808	Tasi Mane	Estrados e Pontes	MOF/MOI	8080201	Construção e supervisão detalhadas relativamente a Estradas e Pontes (autoestrada Suai-Betano-Beaco)	12,500	12,500	-	-	-	-	12,500	-

**FUNDO DAS INFRA- ESTRUTURAS**  
**CONSELHO DE ADMINISTRAÇÃO DO FUNDO DAS INFRA - ESTRUTURAS**  
**DECLARAÇÃO DETALHADA DAS DESPESAS POR PROJETO**

Codigo	Program	Sub Program	Dono do Projecto	Codigo	Nome do Projecto	Orçamento Original(A)	Orçamento Final (B)	Despesas em Dinheiro(C)	Adiantamentos (D)	% D/C	Obrigações (E)	Compromissos(F)	Saldo H=B-(C+D+E+F)
808	Tasi Mane	Estrados e Pontes		8080208	Estudo e Levantamento de Abastecimento de Agua-Dato Rua e Dato Tolu	200	200	-	-	-	200	-	-
808	Tasi Mane	Petrolio e Gas	SERN/MoF	8080301	Concepção de construção e supervisão para o desenvolvimento de infra-estruturas na costa Sul em Suai - Base de Fornecimentos)	20,381	20,381	-	-	-	2,543	15,000	2,838
808	Tasi Mane	Petrolio e Gas	oI/SERN/MoF	8080302	Levantamento detalhado do local para o desenvolvimento de infra-estruturas na costa Sul em Beaco	-	1,000	-	-	-	1,000	-	-
808	Tasi Mane	Petrolio e Gas	SERN/MoF	8080303	Concepção e supervisão para o desenvolvimento de infra-estruturas na costa Sul em Beaco	-	-	-	-	-	-	-	-
808	Tasi Mane	Petrolio e Gas	SERN/MoF	8080304	Análise da rota do gasoduto para o desenvolvimento de infra-estruturas na costa Sul	-	-	-	-	-	-	-	-
808	Tasi Mane	Petrolio e Gas	SERN/MoF	8080305	Estudos ambientais (S/B/B) para o desenvolvimento de infra-estruturas na costa Sul	-	-	-	-	-	-	-	-
808	Tasi Mane	Petrolio e Gas	oI/SERN/MoF	8080306	Concepção: Estudos de viabilidade tecnica, comerciais e FEED	1,000	1,000	-	-	-	-	-	1,000
808	Tasi Mane	Portos	oI/SERN/MoF	8080401	Concepção e estudos para o desenvolvimento de infra-estruturas na costa Sul (porto multifunções de Suai)	-	-	-	-	-	-	-	-
<b>Sub Total</b>						<b>48,081</b>	<b>48,081</b>	<b>3,471</b>	<b>-</b>	<b>7%</b>	<b>13,271</b>	<b>27,500</b>	<b>3,838</b>
809	Aeroportos	Aeroportos	MoI	8090101	Reabilitação das Pistas do Aeroporto	5,000	500	-	-	-	-	-	500
809	Aeroportos	Aeroportos	MoF/MoI	8090102	Concepção e estudos (incluindo levantamento de novas localizações) para o desenvolvimento do Aeroporto de Díli	1,000	500	-	-	-	-	-	500
809	Aeroportos	Aeroportos	MoF/MoI	8090103	Concepção de construção e supervisão para o desenvolvimento do Aeroporto de Díli	-	-	-	-	-	-	-	-
809	Aeroportos	Aeroportos	MoF/MoI	8090105	Concepção de construção (reabilitação e melhoria) e supervisão para o desenvolvimento do Aeroporto de Baucau	-	-	-	-	-	-	-	-
809	Aeroportos	Aeroportos	MoF/MoI	8090106	Concepção de construção e supervisão para o desenvolvimento do Aeroporto de Maliana	-	-	-	-	-	-	-	-
809	Aeroportos	Aeroportos	MoF/MoI	8090107	Concepção e estudos para o desenvolvimento de infra-estruturas na costa Sul (desenvolvimento de aeroporto de Viqueque)	-	-	-	-	-	-	-	-
<b>Sub Total</b>						<b>6,000</b>	<b>1,000</b>	<b>-</b>	<b>-</b>	<b>-</b>	<b>-</b>	<b>-</b>	<b>1,000</b>
871	Preparação de Desenhos e Supervisao-Novos Projectos	Preparação de Desenhos e Supervisao-Novos Projectos		8090501	Preparação de Desenhos e Supervisao-Novos Projectos	8,189	7,189	199	-	3%	935	600	5,455
<b>Sub Total</b>						<b>8,189</b>	<b>7,189</b>	<b>199</b>	<b>-</b>	<b>3%</b>	<b>935</b>	<b>600</b>	<b>5,455</b>
872	Estradas	Estradas	MoI	8080202	Reabilitação de Estradas Bagaia-Watucarbau	600	600	269	-	45%	331	-	-
872	Estradas	Estradas	MoI	8080203	Construção e supervisão para o desenvolvimento de estradas Dili-Liquisa e Tibar - Ermera (L)	7,000	7,000	1,509	-	22%	2,991	-	2,500
872	Estradas	Estradas	MoI	8080204	Construção e supervisão para o desenvolvimento de estradasDili-Mantuto-Baucau (L)	4,000	1,500	-	-	-	-	-	1,500
872	Estradas	Estradas	MoI	8080205	Desenho Manatuto-Natarbora, Supervisao e Outros Custos associados ao desenvolvimneto de estradas (L)	6,000	4,000	1,244	-	31%	2,538	-	218
872	Estradas	Estradas	MoI	8090201	Reabilitação de Estradas Cassa-Wemassi	-	-	-	-	-	-	-	-
872	Estradas	Estradas	MoI	8090202	Reabilitação de Estradas Uatucarbau-Bagaia-Laga	-	-	-	-	-	-	-	-
872	Estradas	Estradas	MoI	8090203	Reabilitação de Estradas Ermera-Atsabe	-	-	-	-	-	-	-	-
872	Estradas	Estradas	MoI	8090204	Reabilitação de Estradas Ermera-Hatulia	-	-	-	-	-	-	-	-
872	Estradas	Estradas	MoI	8090205	Reabilitação de Estradas Maubarra-Loes	-	-	-	-	-	-	-	-
872	Estradas	Estradas	MoI	8090206	Reabilitação de Estradas Lospalos-Tutuala	950	950	-	-	-	950	-	-
872	Estradas	Estradas	MoI	8090207	Reabilitação de Estradas Lospalos-Ilomar	370	370	-	-	-	370	-	-

**FUNDO DAS INFRA- ESTRUTURAS**  
**CONSELHO DE ADMINISTRAÇÃO DO FUNDO DAS INFRA - ESTRUTURAS**  
**DECLARAÇÃO DETALHADA DAS DESPESAS POR PROJETO**

Codigo	Program	Sub Program	Dono do Projecto	Codigo	Nome do Projecto	Orçamento Original(A)	Orçamento Final (B)	Despesas em Dinheiro(C)	Adiantamentos (D)	% D/C	Obrigações (E)	Compromissos(F)	Saldo H=B-(C+D+E+F)
872	Estradas	Estradas	MoI	8090209	Reabilitação de Estradas Tilomar-Weleu	-	-	-	-	-	-	-	-
872	Estradas	Estradas	MoI	8090210	Reabilitação de Estradas Maubesse-Turiskai	220	220	-	-	-	220	-	-
872	Estradas	Estradas	MoI	8090211	Reabilitação de Estradas Ossu - Viqueque	982	982	916	-	93%	66	-	(0)
872	Estradas	Estradas	MoI	8090212	Reabilitação de Estradas Dñi - Aileu	1,000	1,000	-	-	-	-	-	1,000
872	Estradas	Estradas	MoI	8090213	Reabilitação de Estradas Aileu - Aituto	-	-	-	-	-	-	-	-
872	Estradas	Estradas	MoI	8090214	Reabilitação de Estradas Lepo - Zumalai	500	500	-	-	-	374	-	126
872	Estradas	Estradas	MoI	8090216	Reabilitação de Estradas Atauro Villa - Beloi - Macadade/Biquei	500	500	-	-	-	500	-	-
872	Estradas	Estradas	MoI	8090217	Construction of roads and running down-Linked Datugade Mota Ain - Integrated Postu	500	500	-	-	-	-	-	500
872	Estradas	Estradas		8090221	ConstEstr Dili-Manatuto-Baucau	-	-	-	-	-	-	-	-
872	Estradas	Estradas		8090222	Maubisse - Ainaro/Same	1,200	1,200	-	-	-	1,200	-	-
872	Estradas	Estradas		8090223	Const Autoestrada Costa Sul	131	131	-	-	-	-	-	131
872	Estradas	Estradas		8090224	Reabilitação de Estradas Edmumu-Irabere	109	109	-	-	-	109	-	-
872	Estradas	Estradas		8090225	Reabilitação de Estradas Obrato-Laclo	-	-	-	-	-	-	-	-
872	Estradas	Estradas		8090226	Reabilitação de Estradas Cruzamento Alto Barique-Natarbora 25.5 Km	881	881	-	-	-	881	-	-
872	Estradas	Estradas		8090227	Reabilitação de Estradas Nacional (Potholes Repair)	500	500	-	-	-	500	-	-
872	Estradas	Estradas		8090228	Reabilitação de Estradas sub-distritais de Watulari	-	-	-	-	-	-	-	-
872	Estradas	Estradas		8090229	Reabilitação de Estradas Urbanas	-	-	-	-	-	-	-	-
872	Estradas	Estradas		8090230	Reabilitação de Estradas Zumalai-Suai	1,000	300	-	-	-	-	-	300
872	Estradas	Estradas		8090231	Reabilitação de Estradas Luro-Buihumau	750	750	-	-	-	750	-	-
872	Estradas	Estradas		8090232	Reabilitação de Estradas Normalizacao e Proteccao da Ribeira de Hera	700	700	-	-	-	700	-	-
872	Estradas	Estradas		8090233	Reabilitação de Estradas Same	2,000	2,000	-	-	-	2,000	-	-
872	Estradas	Estradas		8090234	Reabilitação de Estradas no recinto de Cristo Rei	500	500	-	-	-	-	-	500
872	Estradas	Estradas		8090235	Reabilitação de Estradas - Controlo de Cheias	758	758	215	-	28%	543	-	0
872	Estradas	Estradas		8090236	Reabilitação de Estradas - Manutencao Periodica	-	-	-	-	-	-	-	-
872	Estradas	Estradas		8090241	Reabilitação de Estradas Lospalos -Lore	350	350	-	-	-	-	-	350
872	Estradas	Estradas		8090242	Rehabilitasaun Estrada Karimbala Fase II 9 km	500	500	-	-	-	-	-	500
872	Estradas	Estradas		8090251	Reabilitação de estradas distritais de Wiuka - Quelikai	500	500	-	-	-	-	-	500
872	Estradas	Estradas		8090252	Rabilitação de estradas Dili-Manleuana-Solerema-Aileu 15 km	750	750	-	-	-	-	-	750
872	Estradas	Estradas		8090254	Construção ou reabilitação de Estradas Metinaro Laclo-Manatuto	500	250	-	-	-	-	-	250
872	Estradas	Estradas		8090256	Construcao de estrada alternativa Jakarta II	700	700	-	-	-	700	-	-
872	Estradas	Estradas		8090257	Reabilitação de Estradas Viqueque- Uatulari	500	200	-	-	-	-	-	200
872	Estradas	Estradas		8090259	Reabilitação de estradas distritais de Baucau - Laga incluindo preparação de desenho em	-	-	-	-	-	-	-	-
872	Estradas	Estradas		8090260	Reabilitação de Estradas Cassa-Wemassa II	-	-	-	-	-	-	-	-
872	Estradas	Estradas		8090262	Rehabilitasaun Estradas Maubise - Bubur Laran Dalan ba Turiskai (Pacote I)	1,163	1,163	-	-	-	1,163	-	-
872	Estradas	Estradas		8090263	Reabilitação de estradas Maubisse-Bubur Laran-Turiskai Vila (Pacote II)	-	-	-	-	-	-	-	-
872	Estradas	Estradas		8090266	Reabilitação de estrada Lacluta-Dilor	-	-	-	-	-	-	-	-
872	Estradas	Estradas		8090267	Reabilitação e construção de estradas urbanas Fase II	5,000	5,000	-	-	-	-	-	5,000
872	Estradas	Estradas		8090268	Reabilitação no Construcao de Estradas Maliana-Cailaco-Hatolia	500	250	-	-	-	-	-	250
872	Estradas	Estradas		8090269	Reabilitação de Estradas Venilale-Fatulua-Waimuri	200	200	-	-	-	-	-	200
872	Estradas	Estradas		8090270	Construção e Supervisão de Estradas de Quatro Vias Tasi Tolu-Porto Tibar (L-CF)	2,000	1,000	-	-	-	-	-	1,000

**FUNDO DAS INFRA- ESTRUTURAS**  
**CONSELHO DE ADMINISTRAÇÃO DO FUNDO DAS INFRA - ESTRUTURAS**  
**DECLARAÇÃO DETALHADA DAS DESPESAS POR PROJETO**

Codigo	Program	Sub Program	Dono do Projecto	Codigo	Nome do Projecto	Orçamento Original(A)	Orçamento Final (B)	Despesas em Dinheiro(C)	Adiantamentos (D)	% D/C	Obrigações (E)	Compromissos(F)	Saldo H=B-(C+D+E+F)
872	Estradas	Estradas		8090271	Reabilitação de Estrada Bobonaro-Suai	486	486	-	-	-	-	-	486
872	Estradas	Estradas		8090272	Construção e Supervisão de Estrada Dili-Ainaro (Lot 3, Lot 4 & Lot 5 -LB)	7,000	5,000	1,287	-	26%	3,661	-	52
872	Estradas	Estradas		8090273	Preparação Estudo e Desenho Detalhado os Estradas	2,000	1,000	-	-	-	-	-	1,000
872	Estradas	Estradas		8090274	Compensação de Terras e Asset para Projectos do FI	1,500	6,710	-	-	-	-	-	6,710
872	Estradas	Estradas	MoI/MoF	8090311	Construção e supervisão relativamente a estradas e pontos - estradas nacionais (300 a 600 km) e pontes	-	-	-	-	-	-	-	-
<b>Sub Total</b>						<b>54,800</b>	<b>50,010</b>	<b>5,440</b>	<b>-</b>	<b>11%</b>	<b>20,548</b>	<b>-</b>	<b>24,023</b>
873	Pontes	Pontes	MoI	8090302	Construção de Ponte Dilor	323	323	-	-	-	323	-	-
873	Pontes	Pontes	MoI	8090303	Construção de Ponte Taroman	245	245	-	-	-	245	-	-
873	Pontes	Pontes	MoI	8090304	Construção de Ponte Daudere	-	-	-	-	-	-	-	-
873	Pontes	Pontes	MoI	8090305	Construção de Ponte Belulik	-	-	-	-	-	-	-	-
873	Pontes	Pontes	MoI	8090306	Construção de Ponte Baer	316	316	-	-	-	316	-	-
873	Pontes	Pontes	MoI	8090307	Construção de Pontee Bukoli	-	-	-	-	-	-	-	-
873	Pontes	Pontes	MoI	8090308	Construção de Ponte Lebaloa Bazartete	-	-	-	-	-	-	-	-
873	Pontes	Pontes	MoI	8090309	Construção de Ponte Jct Laclubar para Manehat	-	-	-	-	-	-	-	-
873	Pontes	Pontes	MoI	8090310	Reabilitação de pontes	220	220	186	-	85%	-	-	34
873	Pontes	Pontes	MoI/MoF	8090312	Reabilitação Ponte Loes	-	-	-	-	-	-	-	-
873	Pontes	Pontes	MoF/MoI	8090313	Reabilitasaun Ponte Aisa	-	-	-	-	-	-	-	-
873	Pontes	Pontes		8090315	Construção ponte de Bidau-Santa Ana	800	200	-	-	-	-	-	200
873	Pontes	Pontes		8090319	Construção Ponte Comoro I	986	986	986	-	100%	-	-	-
873	Pontes	Pontes		8090320	Construção ponte Lawana, Ermera	1,000	500	-	-	-	500	-	-
873	Pontes	Pontes		8090321	Construção ponte Ritabou	500	200	-	-	-	-	-	200
873	Pontes	Pontes		8090322	Construcao ponte de travessia de piões de Raikotu a Maloa	500	200	-	-	-	-	-	200
873	Pontes	Pontes		8090323	Construção ponte Mota Masin em Suai	850	350	-	-	-	-	-	350
873	Pontes	Pontes		8090324	Construção de Oprit ou normalization da Ribeira em Ponte Irabere	500	200	-	-	-	-	-	200
873	Pontes	Pontes		8090326	Construção ponte mota ulun Comoro, Dili	500	502	-	-	-	-	-	502
873	Pontes	Pontes		8090327	Construção Ponte Comoro II	77	77	-	-	-	-	-	77
873	Pontes	Pontes		8090328	Construção Ponte Comoro III	500	0	-	-	-	-	-	0
873	Pontes	Pontes		8090329	Preparação Estudo e Desenho Detalhado os Pontes	1,000	500	-	-	-	-	-	500
873	Pontes	Pontes		8090330	Construção do Arco aos Pontes Comoro I/II ( Arch Bridge)	3,000	1,288	-	-	-	-	-	1,288
<b>Sub Total</b>						<b>11,317</b>	<b>6,107</b>	<b>1,172</b>	<b>-</b>	<b>19%</b>	<b>1,384</b>	<b>-</b>	<b>3,551</b>
874	Portos	Portos	MoF/MoI	8090401	Concepção e estudos relativamente ao porto multifunções de Suai	-	-	-	-	-	-	-	-
874	Portos	Portos	MoF/MoI	8090402	Construção e supervisão para o desenvolvimento de portos marítimos em Dili	4,605	2,105	-	-	-	-	-	2,105
874	Portos	Portos	MoF/MoI	8090403	Construção e supervisão para o desenvolvimento de portos marítimos em Oecussi	-	-	-	-	-	-	-	-
874	Portos	Portos	MoF/MoI	8090404	Construção e supervisão para o desenvolvimento de portos marítimos em Vemasse	-	-	-	-	-	-	-	-
874	Portos	Portos	MoF/MoI	8090405	Construção e supervisão para o desenvolvimento de portos marítimos em Atauro	500	250	-	-	-	-	-	250
874	Portos	Portos	MoF/MoI	8090406	Construção e supervisão para o desenvolvimento de portos marítimos em COM (Reabilitação)	500	250	-	-	-	-	-	250
874	Portos	Portos		8090407	Escavação (Dredging) e Reabilitação do Porto de Dili	1,500	500	-	-	-	-	-	500
874	Portos	Portos		8090408	Escavação (Dredging) e Reabilitação do Porto de Hera, Dili	750	750	249	-	33%	100	-	400
<b>Sub Total</b>						<b>7,855</b>	<b>3,855</b>	<b>249</b>	<b>-</b>	<b>6%</b>	<b>100</b>	<b>-</b>	<b>3,505</b>

**FUNDO DAS INFRA- ESTRUTURAS**  
**CONSELHO DE ADMINISTRAÇÃO DO FUNDO DAS INFRA - ESTRUTURAS**  
**DECLARAÇÃO DETALHADA DAS DESPESAS POR PROJETO**

Codigo	Program	Sub Program	Dono do Projecto	Codigo	Nome do Projecto	Orçamento Original(A)	Orçamento Final (B)	Despesas em Dinheiro(C)	Adiantamentos (D)	% D/C	Obrigações (E)	Compromissos(F)	Saldo H=B-(C+D+E+F)
912	Programa do Sector Turismo	Programa do Sector Turismo		9120101	Preparacao Estudos/Desenho, Construcáo e Supervisáo do Centro de Aguas Termas de Marobo e Atauro	500	3,060	1,152	-	38%	1,408	-	500
912	Programa do Sector Turismo	Programa do Sector Turismo		9120102	Preparacao Estudos/Desenho, Construcáo e Supervisáo para Desenvolvimento da Lagoa de Maubara	500	500	-	-	-	-	-	500
<b>Sub Total</b>						<b>1,000</b>	<b>3,560</b>	<b>1,152</b>	<b>-</b>	<b>32%</b>	<b>1,408</b>	<b>-</b>	<b>1,000</b>
914	Programa Sector das Finanças	Programa Sector das Finanças	MoF	8000106	Concepção, construção e supervisão de edificios do Ministério das Finanças em Díli	3,500	3,500	-	-	-	-	-	3,500
914	Programa Sector das Finanças	Programa Sector das Finanças	MSS	8000109	Casa de acomodação aos Oficiais dos Postos Integrados Areas Fronteiriças de Batugade (Housing accomodation for Integrated Border Post Officers)	373	373	-	-	-	-	-	373
914	Programa Sector das Finanças	Programa Sector das Finanças		8000120	Construção de Postos Integrados de Oesilo e Tunubibi, MdF	500	500	-	-	-	-	-	500
914	Programa Sector das Finanças	Programa Sector das Finanças	MoF	8030102	FreeBalance	3,500	3,500	1,074	-	31%	577	-	1,849
914	Programa Sector das Finanças	Programa Sector das Finanças		9140101	Sistema "Back-Up" ao Novo Edificios do Ministério das Finanças	750	750	-	-	-	-	-	750
914	Programa Sector das Finanças	Programa Sector das Finanças		9140102	ASYCUDA	750	750	-	-	-	-	-	750
914	Programa Sector das Finanças	Programa Sector das Finanças		9140103	SIGTAS	750	750	-	-	-	-	-	750
914	Programa Sector das Finanças	Programa Sector das Finanças		9140104	Dezenho, construção e supervisão de novo edificios da Alfadega, MdF em Díli	249	249	-	-	-	-	-	249
914	Programa Sector das Finanças	Programa Sector das Finanças		9140106	Trabalhos de Acabamentos do Novo Edificio-MDF	300	300	-	-	-	-	-	300
914	Programa Sector das Finanças	Programa Sector das Finanças		9140107	Trabalhos de Construcáo Interiores do Novo Edificio-MdF	1,000	1,000	-	-	-	-	-	1,000
914	Programa Sector das Finanças	Programa Sector das Finanças		9140108	Equipamento (Mobiliarios)	1,000	1,000	-	-	-	-	-	1,000
914	Programa Sector das Finanças	Programa Sector das Finanças		9140109	Servicos Audiovisuais	1,263	1,263	-	-	-	-	-	1,263
914	Programa Sector das Finanças	Programa Sector das Finanças		9140110	Installacao de Centro de dados e Seguranca	2,038	2,038	-	-	-	-	-	2,038
914	Programa Sector das Finanças	Programa Sector das Finanças		9140111	Construcáo de Centro de Dados e Installacao de Informacao e Tecnologia	3,163	3,163	-	-	-	-	-	3,163
<b>Sub Total</b>						<b>19,135</b>	<b>19,135</b>	<b>1,074</b>	<b>-</b>	<b>6%</b>	<b>577</b>	<b>-</b>	<b>17,484</b>
915	Programa do Sector Juventude e Desporto	Programa do Sector Juventude e Desporto	MSS	8000115	Desenho, Construcáo e supervisáo Stadion Nacional	250	250	-	-	-	-	-	250
915	Programa do Sector Juventude e Desporto	Programa do Sector Juventude e Desporto	MSS	8000116	Desenho, Construcáo e supervisáo multi-funcao Genasio "Indoor"	500	500	-	-	-	250	-	250
915	Programa do Sector Juventude e Desporto	Programa do Sector Juventude e Desporto		9150101	Construção de novoEstadio de Futebol em Maliana	500	500	-	-	-	-	-	500
915	Programa do Sector Juventude e Desporto	Programa do Sector Juventude e Desporto		9150102	Construção de novo Estadio de Futebol em Manufahi	500	500	-	-	-	-	500	-
915	Programa do Sector Juventude e Desporto	Programa do Sector Juventude e Desporto		9150103	Construção de novoEstadio de Futebol em Baucau	500	500	-	-	-	-	-	500
915	Programa do Sector Juventude e Desporto	Programa do Sector Juventude e Desporto		9150104	Construção de novoEstadio de Futebol em Ermera	500	500	-	-	-	-	500	-
<b>Sub Total</b>						<b>2,750</b>	<b>2,750</b>	<b>-</b>	<b>-</b>	<b>-</b>	<b>250</b>	<b>1,000</b>	<b>1,500</b>

**FUNDO DAS INFRA- ESTRUTURAS**  
**CONSELHO DE ADMINISTRAÇÃO DO FUNDO DAS INFRA - ESTRUTURAS**  
**DECLARAÇÃO DETALHADA DAS DESPESAS POR PROJETO**

Codigo	Program	Sub Program	Dono do Projecto	Codigo	Nome do Projecto	Orçamento Original(A)	Orçamento Final (B)	Despesas em Dinheiro(C)	Adiantamentos (D)	% D/C	Obrigações (E)	Compromissos(F)	Saldo H=B-(C+D+E+F)
926	Compr do Novo Navio de Transporte	Compr do Novo Navio de Transporte		9260101	Compr do Novo Navio de Transporte	12,000	-	-	-	-	-	-	-
<b>Sub Total</b>						<b>12,000</b>	<b>-</b>	<b>-</b>	<b>-</b>	<b>-</b>	<b>-</b>	<b>-</b>	<b>-</b>
<b>Total Fundo: 5101 Fundo de Infra-estrutura</b>						<b>297,301</b>	<b>247,301</b>	<b>36,501</b>	<b>-</b>	<b>15%</b>	<b>52,506</b>	<b>29,400</b>	<b>128,894</b>
872	Estradas	Estradas	MoI	8080203	Construção e supervisão para o desenvolvimento de estradas Dili-Liquisa e Tibar - Ermera (L)	9,500	9,500	-	-	-	-	-	9,500
913	Programa de Empréstimos	Programa de Empréstimos		9130101	Construção e supervisão estradas Tibar-Gleno (L)	8,000	8,000	-	-	-	-	-	8,000
920	Asian Development Bank (ADB)	Projeto de urbanização da rede rodoviária		9200101	Recursos de capital ordinário	-	-	-	-	-	-	-	-
920	Asian Development Bank (ADB)	Projeto de urbanização da rede rodoviária		9200102	Recursos do Fundo Especial	-	-	-	-	-	-	-	-
920	Asian Development Bank (ADB)	Projeto de urbanização da rede rodoviária		9200103	contribuição do governo	-	-	-	-	-	-	-	-
920	Asian Development Bank (ADB)	Projeto do setor melhoria da rede rodoviária		9200201	Recursos de capital ordinário	-	-	-	-	-	-	-	-
920	Asian Development Bank (ADB)	Projeto do setor melhoria da rede rodoviária		9200202	Special Fund Resource	-	-	100	-	-	-	-	(100)
<b>Total Fundo: 5102 Empréstimos do fundo Infra-estrutura (ADB)</b>						<b>17,500</b>	<b>17,500</b>	<b>100</b>	<b>1%</b>	<b>-</b>	<b>-</b>	<b>-</b>	<b>17,400</b>
872	Estradas	Estradas	MoI	8080205	Desenho Manatuto-Natarbora, Supervisao e Outros Custos associados ao desenvolvimneto de estradas (L)	14,250	14,250	-	-	-	-	-	14,250
872	Estradas	Estradas	MoI	8090218	Construção e supervisão de estradas Ainaro-Cassa (L)	-	-	-	-	-	-	-	-
913	Programa de	Programa de		8080206	Rehabilitasaun Estrada Aileu-Ainaro e Maubessi (L)	11,700	11,700	-	-	-	-	-	11,700
<b>Total Fund: 5103 Empréstimos do fundo Infra-estrutura (WB)</b>						<b>25,950</b>	<b>25,950</b>	<b>-</b>	<b>-</b>	<b>-</b>	<b>-</b>	<b>-</b>	<b>25,950</b>
872	Estradas	Estradas	MoI	8080204	Construção e supervisão para o desenvolvimento de estradasDili-Mantuto-Baucau (L)	11,550	11,550	-	-	-	-	-	11,550
921	Japan International Cooperation Agency (JICA)	Estrada Nacional n° 1 do Projeto Modernização		9210101	Consultor	-	-	-	-	-	-	-	-
921	Japan International Cooperation Agency (JICA)	Estrada Nacional n° 1 do Projeto Modernização		9210104	Outros	-	-	-	-	-	-	-	-
<b>Total Fund: 5104 Empréstimos do fundo Infra-estrutura (JICA)</b>						<b>11,550</b>	<b>11,550</b>	<b>-</b>	<b>-</b>	<b>-</b>	<b>-</b>	<b>-</b>	<b>11,550</b>
798	Água e Sanitação	Esgotos	MoF/MoI	7980201	Dili Drainagem ( Esgoto)	5,000	5,000	-	-	-	-	-	5,000
872	Estradas	Estradas		8090276	Construcao e Supervisao detalhadas relativamente a Estrada e Pontes - Aituto Estrada Suai-Betano-Beaco (LCF)	10,000	10,000	-	-	-	-	-	10,000
<b>Total Fund: 5105 Empréstimos do fundo Infra-estrutura (EXIM)</b>						<b>15,000</b>	<b>15,000</b>	<b>-</b>	<b>-</b>	<b>-</b>	<b>-</b>	<b>-</b>	<b>15,000</b>
<b>Total Geral</b>						<b>367,301</b>	<b>317,301</b>	<b>36,601</b>	<b>0</b>	<b>12%</b>	<b>52,506</b>	<b>29,400</b>	<b>198,794</b>

**Declaração 6 – Fundo de Desenvolvimento de  
Capital Humano**



**FUNDO DE DESENVOLVIMENTO DE CAPITAL HUMANO**  
**COMISSÃO DE ADMINISTRAÇÃO DO FUNDO DE DESENVOLVIMENTO CAPITAL HUMANO**  
**DECLARAÇÃO DETALHADA DAS DESPESAS POR PROJETO**

Codigo	Program	Sub Program	Dono do Projecto	Codigo	Nome do Projecto	Saldo 2014(A)	Orçamento Original(B)	Orçamento Final (C)	Despesas em Dinheiro(D)	Adiantamentos (E)	% D/C	Obrigações (E)	Compromissos(G)	Saldo H = C-(D+E+F+G)	Total (A+H)
810	Formação profissional	Formação profissional SEFOPE	SEFOPE	8100101	Formação de mão-de-obra exterior	(993)	1,200	1,200	675	-	56%	9	-	516	(477)
810	Formação profissional	Formação profissional SEFOPE	SEFOPE	8100102	Contra partida ho Brazil	307	50	50	4	-	8%	-	-	46	353
810	Formação profissional	Formação profissional SEFOPE	SEFOPE	8100103	Apoio ao Centro de Formação	(42)	100	100	-	-	-	55	-	45	4
810	Formação profissional	Formação profissional SEFOPE	SEFOPE	8100104	Centro Tibar	250	430	430	-	-	-	-	-	430	680
810	Formação profissional	Formação profissional SEFOPE	SEFOPE	8100105	Formação de Formadores	42	60	60	-	-	-	-	-	60	102
810	Formação profissional	Formação profissional SEFOPE	SEFOPE	8100106	Formação em Construção Civil	204	230	230	9	-	4%	87	0	133	337
810	Formação profissional	Formação profissional SEFOPE		8100107	Formação aos Directores, Chefes de Departamento nas areas GestãoProtocolo e Gestãode Planeamento, Contabilidade, e Língua Portuguess para apoio Servicos no Gabinete do Primeiro Ministro	(88)	60	60	-	-	-	-	-	60	(28)
810	Formação profissional	Formação profissional SEFOPE		8100108	Formação Profissional na area Jornalismo, Editor, Língua e Gestão Empreza	6	130	130	28	-	21%	75	-	27	33
810	Formação profissional	Formação profissional SEFOPE		8100109	Formação Profissional aos Oficiais do Comissao Anti-Corrupção (CAC) nas areas Internal Auditoria, Investigação, Curso Intelegencia, Monitorizacao, Inspeccão e Línguas Portuguess e Ingles	57	300	300	252	-	84%	7	-	41	98
810	Formação profissional	Formação profissional SEFOPE		8100110	Formação Profissional dos Funcionários, Diplomatas na area de Diplomacia e GestãoAdministracao do MNEC	13	30	30	-	-	-	-	8	22	35
810	Formação profissional	Formação profissional SEFOPE		8100111	Formação dos Funcionarios do PGR no Cargo Chefia e Procuradores do Ministerio Público	(36)	21	21	5	-	26%	-	-	15	(20)
810	Formação profissional	Formação profissional SEFOPE		8100112	Formação Profissional aos Funcionarios do MOP nas areas Gestão Financeiro, Patrimônio do Estado, InFormação Geografica, Gestãodo Projecto e Design Estrutural, Engenharia Civil, Architectura	51	150	250	60	-	24%	-	-	190	241
810	Formação profissional	Formação profissional SEFOPE		8100113	Formação Profissional para Funcionarios do Ministerio dos Transporte e Comunicacoes nas areas de Gestãodas Finanças, Gestãode Recursos Humano, Tecníc Informatica e otros Formacoes Relevantes	281	175	175	1	-	0%	-	-	174	455
810	Formação profissional	Formação profissional SEFOPE		8100114	Formação Profissional aos Funcionarios e Psoais do Ministerio nas areas de Market Intelegence e Trade Investigation, Analisa Estatistica, Lei do Comercio e Analisa Impacto Ambiental	29	-	-	-	-	-	-	-	-	29
810	Formação profissional	Formação profissional SEFOPE		8100115	Formação Inicial e continua de professores	10	1,600	1,600	104	-	7%	52	2	1,442	1,452
810	Formação profissional	Formação profissional SEFOPE		8100116	Formação de Professores e Estudantes UNTL	150	100	300	333	-	111%	239	-	(272)	(122)
810	Formação profissional	Formação profissional SEFOPE		8100117	Formação de Gestão Planeamento	149	15	15	6	-	43%	6	-	3	152
810	Formação profissional	Formação profissional SEFOPE		8100118	Formação profissional nas areas Pilotagens e Mecanico de avioes	376	340	340	4	-	1%	1	-	335	711
810	Formação profissional	Formação profissional SEFOPE		8100119	Formação profesional para 50 pessoas do MdF do nivel D1 na area de Gestã Finanças Pública	450	150	150	-	-	-	-	-	150	600
810	Formação profissional	Formação profissional SEFOPE		8100120	Formação profesional aos profesonais de saude nas areas lideranca,etica,nutricao, Metodologi e outros	(83)	-	-	-	-	-	-	-	-	(83)
810	Formação profissional	Formação profissional SEFOPE		8100121	Formação profesional para 11 gestores em nas varias diresoes nio gabinete de SED	47	50	50	2	-	4%	-	-	48	95
810	Formação profissional	Formação profissional SEFOPE		8100122	Formação profesional aos funcionarios nas areas de trabalho (Bombeiros,emergencias,busca e salvamento e outros)	21	50	50	38	-	76%	6	6	0	21

**FUNDO DE DESENVOLVIMENTO DE CAPITAL HUMANO  
COMISSÃO DE ADMINISTRAÇÃO DO FUNDO DE DESENVOLVIMENTO CAPITAL HUMANO  
DECLARAÇÃO DETALHADA DAS DESPESAS POR PROJETO**

Codigo	Program	Sub Program	Dono do Projecto	Codigo	Nome do Projecto	Saldo 2014(A)	Orçamento Original(B)	Orçamento Final (C)	Despesas em Dinheiro(D)	Adiantamentos (E)	% D/C	Obrigações (E)	Compromissos(G)	Saldo H = C-(D+E+F+G)	Total (A+H)
810	Formação profissional	Formação profissional SEFOPE		8100123	Formação profissional membros da PNTL em varias cursos relacionado da Policia Nacional	(51)	-	-	53	-	-	-	-	(53)	(105)
810	Formação profissional	Formação profissional SEFOPE		8100124	Formação ptofessional para auditoria interna aos funcionarios Pública orgao de controlo	(24)	350	350	13	-	4%	4	-	333	309
810	Formação profissional	Formação profissional SEFOPE		8100125	Formação profissional para 9n funcionarios da SEPI	(15)	60	60	26	-	43%	5	-	29	14
810	Formação profissional	Formação profissional SEFOPE		8100126	Formação profissional para gestores de recurso humano,cargo direção e chefia,e treinadores	(52)	80	80	3	-	3%	1	-	77	25
810	Formação profissional	Formação profissional SEFOPE		8100127	Formação nas areas protocolo,Lideranca,Auditoria,Planeamento,Gestão recursu humano e varias linguas	11	50	50	-	-	-	-	-	50	61
810	Formação profissional	Formação profissional SEFOPE		8100128	Curso para os funcionários do MPCM nas areas Contabilidade, Recursos Humanos	-	50	50	99	-	199%	-	27	(76)	(76)
810	Formação profissional	Formação profissional SEFOPE		8100129	Formação Profissional para os Funcionários do Ministerio da Educação	-	114	114	2	-	1%	-	-	112	112
810	Formação profissional	Formação profissional SEFOPE		8100130	Curso sobre Assuntos Protocoláres (Cerimonial, Organização Eventos Nacionais e Internacionais) e dos Assuntos Consulares na area consenção vistos: diplomático, official, cortesia, turista, transito,temporário, permanente e mobilização pessoal	-	40	40	21	-	53%	-	-	19	19
810	Formação profissional	Formação profissional SEFOPE		8100131	Formação Profissionais do Gestão dos Financeiros Intensivo do Suco, Programa AUTOCAD, GPS Total Station, Graphic Design & Web Design e Sistema Networking dos Funcionarios SEDL/MAE	-	60	60	-	-	-	-	-	60	60
810	Formação profissional	Formação profissional SEFOPE		8100132	Formação Profissionais na area Prosthetic e Orthotic, Physiotherapy, Occupational Therapy, Speech therapy, TOT para a base de reabilitação comunitario, Area Protecção Social	-	70	70	-	-	-	-	-	70	70
810	Formação profissional	Formação profissional SEFOPE		8100133	Apoio para o Centro Formação AKREDITADO de montante 20 CFA para Formação dos jovens em 8 AREA : Pedreiro, Electricidade, Carpintaria, Otomotive Soldadura,Canalização, Hospitalidade e Administração conforme a estandarização citado pelo INDMO	-	150	150	-	-	-	-	-	150	150
810	Formação profissional	Formação profissional SEFOPE		8100134	Apoio para o Centro Formação REGISTRADO com o total de 15 CFR para a Formação dos jovens iha 9 AREA : Agricultura, hospitalidade, Electricidade, Carpintaria, Informatica, Jornalismo,Língua, Administração e Saúde comunitária conforme a estandarizaç	-	140	140	81	-	58%	28	-	31	31
810	Formação profissional	Formação profissional SEFOPE		8100135	Formação dos Profissionais para Capaciação dos técnicos para Aviação dos Pramugarios, Maritime Docking, Formação para Beauty, e Formação para equipamentos pesados e outros	-	225	225	87	-	39%	8	-	130	130
810	Formação profissional	Formação profissional SEFOPE		8100136	Programa para Promoção dos jovens para a Formação no lugar do serviço (On-the Job Training)	-	100	100	-	-	-	-	-	100	100
810	Formação profissional	Formação profissional SEFOPE		8100137	Promoção TVET Promoção ba Política da Formação Profissionais (criar pamfleosu no brosurta promove TVET e introduz nova sistemam (mês Nacional do recrutamento)	-	50	50	255	-	510%	-	-	(205)	(205)
810	Formação profissional	Formação profissional SEFOPE		8100138	Apoiar Orçamento para Cooperação entre Gov. Timor leste- SEPFPOPE com Agência Internacional ( ADB e Gov Alemanha ) para fornecer Formação ao juventude na área Construção, Automotive, e Marítima para um ano com 100 Pessoas com o montante Orçamento	-	200	200	-	-	-	-	-	200	200
810	Formação profissional	Formação profissional SEFOPE		8100139	Formação para as Comunidades nas areas mina e gas, agricultura, Pescas, hospitalidade e turismo	-	80	80	-	-	-	-	-	80	80
810	Formação profissional	Formação profissional SEFOPE		8100140	Formação Profissionais para os F-FDTL nas areas de Engenharia do Construção Civil e outras actividades de Formação Profissionais	-	900	900	500	-	56%	(500)	200	700	700

**FUNDO DE DESENVOLVIMENTO DE CAPITAL HUMANO**  
**COMISSÃO DE ADMINISTRAÇÃO DO FUNDO DE DESENVOLVIMENTO CAPITAL HUMANO**  
**DECLARAÇÃO DETALHADA DAS DESPESAS POR PROJETO**

Codigo	Program	Sub Program	Dono do Projeto	Codigo	Nome do Projecto	Saldo 2014(A)	Orçamento Original(B)	Orçamento Final (C)	Despesas em Dinheiro(D)	Adiantamentos (E)	% D/C	Obrigações (E)	Compromissos(G)	Saldo H = C-(D+E+F+G)	Total (A+H)
810	Formação profissional	Formação profissional SEFOPE		8100141	Formação nas areas de línguas (Português e Inglês) para os funcionários do SEAPRI	-	35	35	-	-	-	-	-	35	35
810	Formação profissional	Formação profissional SEFOPE		8100142	Graduação QIA	-	50	50	15	-	30%	-	-	35	35
810	Formação profissional	Formação profissional SEFOPE		8100143	Formação para os funcionarios do RTTL nas areas de Marketing para Empresa Pública, Contabilidade Bazico, Auditing e Gestão de Liderança	-	50	50	15	-	30%	62	-	(27)	(27)
810	Formação profissional	Formação profissional MF	MoF	8100201	Formação básica em línguas e competências matemática	-	-	-	-	-	-	-	-	-	-
810	Formação profissional	Formação profissional MJ	MJ	8100301	Formação profissional para criminalistas, agentes de cadastro, auditores, magistrados, notários, advogados privados, tradutores e inspectores	(169)	1,800	1,800	394	-	22%	68	-	1,338	1,168
810	Formação profissional	Formação Professores e Alunos da UNTL		8131601	Formação Professores e Alunos da UNTL	113	-	-	-	-	-	-	-	-	113
Avanços de Dinheiro														-	-
810	Formação profissional	Formação profissional SEFOPE		8100115	Formação Inicial e continua de professores	-	-	-	-	20	-	-	-	(20)	(20)
810	Formação profissional	Formação profissional SEFOPE		8100123	Formação profissional membros da PNTL em varias cursos relacionado da Policia Nacional	-	-	-	-	18	-	-	-	(18)	(18)
810	Formação profissional	Formação profissional SEFOPE		8100131	Formação Profissionais do Gestão dos Financeiros Intensivo do Suco, Programa AUTOCAD, GPS Total Station, Graphic Design & Web Design e Sistema Networking dos Funcionarios SEDL/MAE	-	-	-	-	-	-	-	-	-	-
810	Formação profissional	Formação profissional SEFOPE		8100134	Apoio para o Centro Formação REGISTRADO com o total de 15 CFR para a Formação dos jovens íha 9 AREA : Agricultura, hospitalidade, Electricidade, Carpintaria, Informatica, Jornalismo,Língua, Administração e Saúde comunitária conforme a estandariza	-	-	-	-	-	-	-	-	-	-
<b>Sub Total</b>						<b>1,016</b>	<b>9,894</b>	<b>10,194</b>	<b>3,085</b>	<b>38</b>	<b>30%</b>	<b>213</b>	<b>244</b>	<b>6,614</b>	<b>7,630</b>
811	Formação Técnica	Formação Técnica	ME	8110101	Formação Técnica relativa ao Ensino Superior e Politécnico em Suai e Lospalos	-	-	-	-	-	-	-	-	-	-
811	Formação Técnica	Formação Técnica		8110102	Capacitação Técnica aos Funcionarios Público para Servicos Atendimento Público,Gestão Arquivo e IT no Gabinete do Primeiro Ministro	16	-	-	-	-	-	-	-	-	16
811	Formação Técnica	Formação Técnica		8110103	Capacitação Técnica Multimedia e Manutencao Equipamentos de Media e areas relativa	40	40	40	17	-	43%	18	-	5	45
811	Formação Técnica	Formação Técnica		8110104	Capacitação Técnica na area Metodologia de Pesquisa, Técnica Investigação, IT e outros Curso relativa	22	-	-	-	-	-	-	-	-	22
811	Formação Técnica	Formação Técnica		8110105	Capacitação Técnica na area GestãoRecurso Humano e Implementacao da Regime Carreiras de Diplomatas	96	70	70	-	-	-	-	-	70	166
811	Formação Técnica	Formação Técnica		8110106	Capacitação Técnica para aos Funcionarios do PGR	59	50	50	-	-	-	-	-	50	109
811	Formação Técnica	Formação Técnica		8110107	Capacitação Técnica aos Pessoal do Ministerio das Obras Pública nas areas Sistema MYOB, Línguas Portuguess e Ingles, Levantamento e Controlo das Contrucoes Privadas, Operadores na Linha de Alta Tenssão Sobre a Manutencao da Linha Viva, Electrisita, Mecani	(86)	150	150	-	-	-	-	-	150	64
811	Formação Técnica	Formação Técnica		8110108	Capacitação Técnica aos Funcionarios do Ministerio nas areas InFormação de Tecnologia, Gestãode Aeroporto, Postais, GestãoArquivo e outros Servicos relativos	(207)	75	75	-	-	-	-	-	75	(132)
811	Formação Técnica	Formação Técnica		8110109	Formação Técnica aos 10 Funcionarios do MCIA nas areas de Analisa Laboratorio para Standarizacao Qualidade de Produto	28	150	150	-	-	-	-	-	150	178

**FUNDO DE DESENVOLVIMENTO DE CAPITAL HUMANO  
COMISSÃO DE ADMINISTRAÇÃO DO FUNDO DE DESENVOLVIMENTO CAPITAL HUMANO  
DECLARAÇÃO DETALHADA DAS DESPESAS POR PROJETO**

Codigo	Program	Sub Program	Dono do Projecto	Codigo	Nome do Projecto	Saldo 2014(A)	Orçamento Original(B)	Orçamento Final (C)	Despesas em Dinheiro(D)	Adiantamentos (E)	% D/C	Obrigações (E)	Compromissos(G)	Saldo H = C-(D+E+F+G)	Total (A+H)
811	Formação Técnica	Formação Técnica		8110110	Formação Técnica aos Funcionarios do Ministerio do Turismo nas areas de Lingua Ingles, Organizador do Evento, Mercado, Sound System, Palcu, X-Ray, Electricidade, Digital Congress Network e Medio	(22)	100	100	-	-	-	-	-	100	78
811	Formação Técnica	Formação Técnica		8110111	Formaçã Técnica do MAP nas areas de Plantacao, Climatologia Agricola, Laboratorio da Agricola, Inspeção Carantina Basico, Intensificao da Agricultura, GestãoLideranca, GestãoRisco Climatica e outros formacoes relacionado	290	180	280	54	-	19%	4	-	221	511
811	Formação Técnica	Formação Técnica		8110112	Scholarships and Training of Staff of the SEPI	(8)	70	70	18	-	25%	4	-	48	40
811	Formação Técnica	Formação Técnica		8110113	Capacitação/Formação Rekursu Humano as areas Industria,komputadores,Lingus e supply base	1,037	812	812	12	-	1%	-	-	801	1,838
811	Formação Técnica	Formação Técnica		8110114	Capacitação para tecnico aliadu de saude nas areas enfermagem,parto,limpo e seguro	150	-	-	-	-	-	-	-	-	150
811	Formação Técnica	Formação Técnica		8110115	Capacitação Técnica para 24 funcionarios no Gabinete de SED	5	30	30	13	-	44%	-	-	17	22
811	Formação Técnica	Formação Técnica		8110116	Desenvolvimento capacidade profissionais dos membros da F-FDTL	10	145	145	79	-	55%	6	1	59	69
811	Formação Técnica	Formação Técnica		8110117	Capacitação nas areas Etica e Protocolo,Gestão plano e relatorio,Linguas,tripulantes de ambulancia,SOP e outros	1	-	-	7	-	-	2	-	(9)	(8)
811	Formação Técnica	Formação Técnica		8110118	Capacitação tecnico aos membros da PNTL nas varias areas dos especializado relaciona dos servicos	16	350	350	90	-	26%	30	6	225	241
811	Formação Técnica	Formação Técnica		8110119	Formação technical para 42 funcionarios da SEPI	(28)	-	-	-	-	-	-	-	-	(28)
811	Formação Técnica	Formação Técnica		8110120	Formação Técnica para aos funcionarios do SEJD nas area relevante no servico juventude e desportivo	50	-	-	-	-	-	-	-	-	50
811	Formação Técnica	Formação Técnica		8110121	Formacoes nas areas Media,Sistema,relatorio Arquivo e Gestãooracamental	(26)	40	40	-	-	-	-	-	40	14
811	Formação Técnica	Formação Técnica		8110122	Formação Técnica na area de tradução Simultania e Consecutivo	-	50	50	-	-	-	-	-	50	50
811	Formação Técnica	Formação Técnica		8110123	Formação Técnicas do Desenvolvimento dos Manuais Social, Manual Finanças, Manual Técnica, Acontabilidade, Engenharia, Gestão dos RH, Aprovisionamento, Plano Estrategico do PNDS (Projeto Nacional do Desenvolvimento dos Sucos)	-	90	90	-	-	-	-	-	90	90
811	Formação Técnica	Formação Técnica		8110124	Formação Técnica para a monitorização e avaliação e na Area IT para a Programação de Sistema, (criação de sistema)	-	18	18	-	-	-	-	-	18	18
811	Formação Técnica	Formação Técnica		8110125	Formação para a Capacitação dos Funcionários de SEFPPOPE em especial os subordinados da DNAFOP nas areas Técnicas, Língua Inglês, Português inclui a Formação dos Formadores do Centro para elevar nivel escolar em Diploma para seguir a competição técnica	-	40	40	-	-	-	-	-	40	40
811	Formação Técnica	Formação Técnica		8110126	Formação de Desenvolvimento o Padrão de Qualificação ( INDMO)	-	30	30	-	-	-	-	-	30	30
811	Formação Técnica	Formação Técnica		8110127	Formação Profissionais na area da mediação e conciliação DNRT Capacitação da Formação dos Funcionários	-	40	40	-	-	-	-	-	40	40
811	Formação Técnica	Formação Técnica		8110128	Formação Técnica na area de Gestão Financeira, Treinamento Programa Exel no Baze de Dadus hodi Kontrola Orsamento Estado, Treinamento Presesu Técnica Auditoria Internal, Kontunusauban ba Formação Basico ba Pesoa Bombeiros Distrito Ainaro Priense Vaga CB V	-	60	60	8	-	13%	-	-	52	52
811	Formação Técnica	Formação Técnica		8110129	Formação Técnica do SEAPRI nas areas de Gestão financeira/ Contabilidade, Gestão dos Recursos Humanos, Gestão do Website/ Networking & IT e promoção investimento incluindo Formação no Gestão de Monitorisação e Avaliação	-	40	40	-	-	-	-	-	40	40
811	Formação Técnica	Formação Técnica		8110130	Formação Tecnico-Profissionais na Escola Nacional de Artes em Cuba, Biblioteca, museu, cultura e outros	-	150	150	30	-	20%	11	-	109	109

**FUNDO DE DESENVOLVIMENTO DE CAPITAL HUMANO**  
**COMISSÃO DE ADMINISTRAÇÃO DO FUNDO DE DESENVOLVIMENTO CAPITAL HUMANO**  
**DECLARAÇÃO DETALHADA DAS DESPESAS POR PROJETO**

Codigo	Program	Sub Program	Dono do Projeto	Codigo	Nome do Projecto	Saldo 2014(A)	Orçamento Original(B)	Orçamento Final (C)	Despesas em Dinheiro(D)	Adiantamentos (E)	% D/C	Obrigações (E)	Compromissos(G)	Saldo H = C-(D+E+F+G)	Total (A+H)
811	Formação Técnica	Formação Técnica		8110131	Formação de Gestão e Liderança aos gestores da Função Pública (Formação Obrigatório)	-	105	105	-	-	-	1	-	103	103
811	Formação Técnica	Formação Técnica		8110132	Indução Geral aos novos recrutados	-	208	208	-	-	-	91	-	117	117
811	Formação Técnica	Formação Técnica		8110133	Formação de Administração, Gestão Liderança e Protocolo em lingua Portugues e Ingles	-	100	100	-	-	-	3	-	97	97
811	Formação Técnica	Formação Técnica		8110134	Curso de Informação e Tecnologia em Administração, Gestão, Contabilidade, Gestão Planeamento Estrategico, Gestão Finanças	-	120	120	-	-	-	5	-	115	115
811	Formação Técnica	Formação Técnica		8110135	Formação de Língua Ingles e Portugues	-	50	50	-	-	-	14	-	36	36
811	Formação Técnica	Formação Técnica		8110136	Formação Técnica para os funcionarios tecnicos da RTTL nas areas de T écnica de Trasmissoão, Produção de Studio, Multimedia, Informação e Tecnologia e outros formação ligado com o Radio e Televisão	-	150	150	69	-	46%	48	-	33	33
811	Formação Técnica	Formação Técnica		8110137	Formação Técnica para os funcionarios tecnicos da RTTL nas areas de T écnica de Trasmissoão, Produção de Studio, Multimedia, Informação e Tecnologia e outros formação ligado com o Radio e Televisão	-	40	40	1	-	3%	-	-	39	39
811	Formação Técnica	Formação Técnica	MAEOT/I NAP	8110201	Formação em Administração Pública	131	70	70	-	-	-	-	25	45	176
811	Formação Técnica	Formação Técnica	ME	8110301	Formação Legal em Timor-Leste	-	-	-	-	-	-	-	-	-	-
811	Formação Técnica	Formação de Professores Inicial e Continua		8110401	Formação de Professores Inicial e Continua	(0)	-	-	-	-	-	-	-	-	(0)
811	Formação Técnica	Treinamento de Auditoria aos		8131201	Treinamento de Auditoria aos Funcionários da Inspeção Geral e dos Ministérios	35	50	50	-	-	-	-	-	50	85
811	Formação Técnica	Bolsas de Estudo e Formação dos		8131301	Bolsas de Estudo e Formação dos Funcionarios do SEPI	4	20	20	4	-	19%	-	-	16	20
Avanços de Dinheiro														-	
811	Formação Técnica	Formação Técnica	MAEOT/I NAP	8110201	Formação em Administração Pública	-	-	-	-	25	-	-	-	(25)	(25)
<b>Sub Total</b>						<b>1,613</b>	<b>3,693</b>	<b>3,793</b>	<b>403</b>	<b>25</b>	<b>11%</b>	<b>237</b>	<b>31</b>	<b>3,097</b>	<b>4,710</b>
812	Bolsas de Estudo	Bolsas de Estudo SERN	SERN	8120101	Formação no Sector Petrolífero	(1,721)	1,148	1,148	547	-	48%	72	-	528	(1,193)
812	Bolsas de Estudo	Bolsas de Estudo SERN		8120102	Projeto de bolsas de estudo para Cuba	(69)	180	180	124	-	69%	-	-	56	(13)
812	Bolsas de Estudo	Bolsas de Estudo SERN		8120103	Acompanhamento e Monitorizacao	150	-	-	-	-	-	-	-	-	150
812	Bolsas de Estudo	Bolsas de Estudo SERN		8120104	Projeto de bolsas de estudo para docentes bolsiros da UNTL e Univ.Acreditadas	535	300	300	1,035	-	345%	11	-	(746)	(211)
812	Bolsas de Estudo	Bolsas de Estudo SERN		8120105	Projeto de Formação professores nivel DIII areas de fisica,Matematica e química	250	138	138	-	-	-	-	-	138	388
812	Bolsas de Estudo	Bolsas de Estudo SERN		8120106	Contratacao de 20 Profesores os estudantes DIII	400	48	48	-	-	-	-	-	48	448
812	Bolsas de Estudo	Bolsas de Estudo SERN		8120107	projeto de bolsas de estudo para Brasil	(1,005)	1,324	1,324	836	-	63%	15	27	446	(558)
812	Bolsas de Estudo	Bolsas de Estudo SERN		8120108	Bolsas de estudo de pr Docentes e estudantes da nivel Lic,Mestrd e Doutrmto em TL,Indo,Port e Brasil	12	-	-	-	-	-	-	-	-	12
812	Bolsas de Estudo	Bolsas de Estudo SERN		8120109	Bolsas Existente	457	1,800	1,800	615	-	34%	296	2	887	1,344
812	Bolsas de Estudo	Bolsas de Estudo SERN		8120110	Novas bolsas para 61 estudante e funcionario do MdF	632	-	-	-	-	-	-	-	-	632
812	Bolsas de Estudo	Bolsas de Estudo SERN		8120111	Bolsas Existente	1,294	2,600	2,600	866	-	33%	421	2	1,312	2,605

**FUNDO DE DESENVOLVIMENTO DE CAPITAL HUMANO**  
**COMISSÃO DE ADMINISTRAÇÃO DO FUNDO DE DESENVOLVIMENTO CAPITAL HUMANO**  
**DECLARAÇÃO DETALHADA DAS DESPESAS POR PROJETO**

Codigo	Program	Sub Program	Dono do Projecto	Codigo	Nome do Projecto	Saldo 2014(A)	Orçamento Original(B)	Orçamento Final (C)	Despesas em Dinheiro(D)	Adiantamentos (E)	% D/C	Obrigações (E)	Comprimissos(G)	Saldo H = C-(D+E+F+G)	Total (A+H)
812	Bolsas de Estudo	Bolsas de Estudo	SERN	8120112	Bolsas para Médico geral,Especialista,Dentaria,Infermagem,Parteira,Analista,Farmacista	(1,205)	-	-	3	-	-	2	1	(5)	(1,210)
812	Bolsas de Estudo	Bolsas de Estudo	SERN	8120113	Bolsas de estudo aos 29 funcionarios SED em nivel Lic,Mestr,d,Doutmrnto	27	-	-	-	-	-	-	-	-	27
812	Bolsas de Estudo	Bolsas de Estudo	SERN	8120114	Bolsas de estudo aos membros da F-FDTL na area DEFESA	(70)	-	-	17	-	-	2	-	(19)	(89)
812	Bolsas de Estudo	Bolsas de Estudo	SERN	8120115	Bolsas de estudo aos 2 funcionarios da SEPI	6	-	-	-	-	-	-	-	-	6
812	Bolsas de Estudo	Bolsas de Estudo	SERN	8120116	Apoio bolsas de estudo para funcionarios SEJD	30	-	-	20	-	-	-	-	(20)	10
812	Bolsas de Estudo	Bolsas de Estudo	SERN	8120117	Bolsas de estudo	15	-	-	-	-	-	-	-	-	15
812	Bolsas de Estudo	Bolsas de Estudo	SERN	8120118	Subsidios de Estudo para 6 Funcionarios	-	6	6	-	-	-	-	-	6	6
812	Bolsas de Estudo	Bolsas de Estudo	SERN	8120119	Programa Existentes do curso Educação Formal e Não Formal	-	140	140	12	-	9%	6	-	122	122
812	Bolsas de Estudo	Bolsas de Estudo	SERN	8120120	Programa Existente do Apoio Bolsa de Estudo para Escola Internacional da Educação Física e Desporto em La Habana Cuba, e aos funcionarios do SEJD - Bolsa de Estudo Bacharelato em UNTL	0	20	20	-	-	-	-	-	20	20
812	Bolsas de Estudo	Bolsas de Estudo	SERN	8120121	Pagamento aos Bolseiros Activos e subsidio	-	100	100	7	-	7%	-	-	93	93
812	Bolsas de Estudo	Bolsas de Estudo	SERN	8120122	Bolsas de estudos nas areas da administração pública, gestão e lideranca e outras areas relevantes	-	414	414	196	-	47%	8	114	96	96
812	Bolsas de Estudo	Bolsas de Estudo	SERN	8120123	Pagamento aos Bolseiros Activos	-	721	721	149	-	21%	43	19	510	510
812	Bolsas de Estudo	Bolsas de Estudo	SERN	8120124	Subsidio aos Funcionário Públicos com financiamento Proprio nos de Licenciatura e Diploma	-	83	83	33	-	40%	-	-	50	50
812	Bolsas de Estudo	Bolsas de Estudo	MoF	8120201	Finanças Públicas e Formação Informática	(4)	-	-	142	-	-	-	-	(142)	(147)
812	Bolsas de Estudo	Bolsas de Estudo	ME	8120301	Projecto de Bolsas de Estudo Education	(132)	1,120	1,120	396	-	35%	1	1	722	591
812	Bolsas de Estudo	Bolsas de Estudo	ME	8120302	Projecto de Bolsas de Estudo em Portugal Education	524	1,250	1,250	850	-	68%	3	11	387	910
812	Bolsas de Estudo	Bolsas de Estudo	ME	8120303	Projecto de Bolsas de Estudo na Indonésia Education	(124)	90	90	25	-	28%	5	-	60	(64)
812	Bolsas de Estudo	Bolsas de Estudo	ME	8120304	Projecto de Bolsas de Estudo na Austrália Education	284	-	-	-	-	-	-	-	-	284
812	Bolsas de Estudo	Bolsas de Estudo	ME	8120305	Projecto de Bolsas de Estudo na Índia Education	185	-	-	0	-	-	-	-	(0)	185
812	Bolsas de Estudo	Bolsas de Estudo	ME	8120306	Projecto de Subsídio aos Estudantes Finalistas na Indonésia Education	277	1,480	3,080	42	-	1%	4	-	3,033	3,310
812	Bolsas de Estudo	Bolsas de Estudo	ME	8120307	Projecto de Subsídio aos Estudantes Finalistas em Timor-Leste Education	(216)	400	400	0	-	0%	-	-	400	184
812	Bolsas de Estudo	Bolsas de Estudo	ME	8120308	Projecto de Co-financiamento de Bolsas de Estudo para vários países (China, Macau e CDU) Education	(234)	80	80	27	-	33%	2	-	51	(183)
812	Bolsas de Estudo	Bolsas de Estudo	ME	8120309	Projecto de Bolsas de Estudo Estratégicas para vários países (Tailândia, Escócia, Inglaterra, Austrália e Indonésia) Education	152	900	900	457	-	51%	-	-	443	595
812	Bolsas de Estudo	Bolsas de Estudo	ME	8120311	Novas bolsas de estudo de língua portuguesa Education	-	-	-	-	-	-	-	-	-	-
812	Bolsas de Estudo	Bolsas de Estudo	ME	8120312	Novas bolsas de estudo de língua portuguesa Education	-	-	-	-	-	-	-	-	-	-
812	Bolsas de Estudo	Bolsas de Estudo	ME	8120313	Processo de selecção (Exames de português e ingles, entrevistas) Education	-	-	-	-	-	-	-	-	-	-
812	Bolsas de Estudo	Bolsas de Estudo	MAEOT/INAP	8120401	Docentes do INAP	(212)	-	-	(0)	-	-	-	-	0	(211)

**FUNDO DE DESENVOLVIMENTO DE CAPITAL HUMANO**  
**COMISSÃO DE ADMINISTRAÇÃO DO FUNDO DE DESENVOLVIMENTO CAPITAL HUMANO**  
**DECLARAÇÃO DETALHADA DAS DESPESAS POR PROJETO**

Codigo	Program	Sub Program	Dono do Projecto	Codigo	Nome do Projecto	Saldo 2014(A)	Orçamento Original(B)	Orçamento Final (C)	Despesas em Dinheiro(D)	Adiantamentos (E)	% D/C	Obrigações (E)	Compromissos(G)	Saldo H = C-(D+E+F+G)	Total (A+H)
812	Bolsas de Estudo	Bolsas de Estudo MAEOT/INAP	MAEOT/INAP	8120402	Funcionários Públicos	245	-	-	-	-	-	-	-	-	245
Avanços de Dinheiro															
812	Bolsas de Estudo	Bolsas de Estudo SERN		8120109	Bolsas Existente	-	-	-	-	1	-	-	-	(1)	(1)
812	Bolsas de Estudo	Bolsas de Estudo SERN		8120112	Bolsas para Médico geral, Especialista, Dentaria, Infermagem, Parteira, Analista, Farmacista...	-	-	-	-	(1)	-	-	-	1	1
<b>Sub Total</b>						<b>484</b>	<b>14,340</b>	<b>15,940</b>	<b>6,398</b>	<b>-</b>	<b>40%</b>	<b>891</b>	<b>177</b>	<b>8,475</b>	<b>8,958</b>
813	Outros Tipos de Formação	Outros Tipo de Formação de Jovens	ME	8120310	Acompanhamento e Monitorização dos bolseiros e Prospecção de Novas Universidades	436	-	-	-	-	-	-	-	-	436
813	Outros Tipos de Formação	Outros Tipo de Formação de Jovens	SEJD	8130101	Formação de Jovens	-	-	-	-	-	-	-	-	-	-
813	Outros Tipos de Formação	Outros Tipo de Formação de Jovens		8130102	Varias Capacitacoes para Funcionarios do Gabinete do Ministerio Público	36	-	-	-	-	-	-	-	-	36
813	Outros Tipos de Formação	Outros Tipo de Formação de Jovens		8130104	Subsidios aos estudantes Finalista na Indonesia e Timor Leste, Acompanhamento e Monit.dos Bolseiros	(523)	700	700	3	-	0%	1	-	696	173
813	Outros Tipos de Formação	Outros Tipo de Formação de Jovens		8130105	Varias Capacitação dos funcionarios SED	(13)	20	20	-	-	-	-	-	20	7
813	Outros Tipos de Formação	Outros Tipo de Formação de Jovens		8130106	Varias formacoes para funcionarios GPM	15	-	-	-	-	-	-	-	-	15
813	Outros Tipos de Formação	Outros Tipo de Formação de Jovens		8130107	Varias Formacoes relevantes aos servicos do Ministerio	50	-	-	-	-	-	-	-	-	50
813	Outros Tipos de Formação	Outros Tipo de Formação de Jovens		8130108	Estagio profissional para 2 funcionarios da SEPI	(6)	-	-	-	-	-	-	-	-	(6)
813	Outros Tipos de Formação	Outros Tipo de Formação de Jovens		8130109	Estudo Comparativo	14	-	-	-	-	-	-	-	-	14
813	Outros Tipos de Formação	Outros Tipo de Formação de Jovens		8130112	Outros Formação para os funcionarios do MdF nas areas de Office Skills and Administration, Business Correspondence & Business Writing and Creative & Critical Thinking, tambem apoios de para os funcionarios do MdF que estão a estudar com a sua propria inic	-	100	100	-	-	-	-	100	-	-
813	Outros Tipos de Formação	Outros Tipo de Formação de Jovens		8130113	Estudu Comparativu konaba implementasaun Lei da Carreira Diplomática & buka aprende husi rai liur experiencia konaba implementasaun no produsau Lei Remuneratório em Países CPLP	-	40	40	-	-	-	-	-	40	40
813	Outros Tipos de Formação	Outros Tipo de Formação de Jovens		8130114	Outras actividades de Formação para responder as necessidades do MTC, nomeadamente os Cursos nas areas de Linguas, Base de Dados e outros.	-	50	50	-	-	-	-	-	50	50
813	Outros Tipos de Formação	Outros Tipo de Formação de Jovens		8130115	Formação de Liderancas Comunitaria para Programas de PDID e PNDS	-	50	50	-	-	-	-	-	50	50
813	Outros Tipos de Formação	Outros Tipo de Formação de Jovens		8130116	Outros tipos de formacão para os funcionarios do MAP	-	50	50	7	-	14%	-	-	43	43
813	Outros Tipos de Formação	Outros Tipo de Formação de Jovens		8130117	Formação dos funcionarios Técnicas no uso dos equipamento de laboratorio e relaização do estudo comparativo	-	50	50	-	-	-	-	-	50	50
813	Outros Tipos de Formação	Outros Tipo de Formação de Jovens		8130118	Formação na area de Gestão dos Desastres Naturais e outros tipos de Formação	-	14	14	-	-	-	-	-	14	14
813	Outros Tipos de Formação	Outros Tipo de Formação de Jovens		8130119	Programa Existentes em apoio aos formadores de Basquetbol, Ciclismo, Taekwondo e Futebol (Mr KIM)	-	162	162	89	-	55%	5	20	47	47
813	Outros Tipos de Formação	Outros Tipo de Formação de Jovens		8130120	Formação de manutenção de equipamentos de Multimedia em Jacarta e Formação de linguas Ingles & Portugues em Dili	-	40	40	5	-	13%	-	-	35	35
813	Outros Tipos de Formação	Outros Tipo de Formação de Jovens		8130121	Formação para preparação funcionario Banco Desenvolvimento Nacional (BDNTL) em Área Operação Bancaria	-	100	100	-	-	-	-	-	100	100
813	Outros Tipos de Formação	Outros Tipo de Formação de Jovens		8130122	Formacão Técnica em diferentes areas da administração pública	-	140	140	82	-	59%	-	-	58	58

**FUNDO DE DESENVOLVIMENTO DE CAPITAL HUMANO**  
**COMISSÃO DE ADMINISTRAÇÃO DO FUNDO DE DESENVOLVIMENTO CAPITAL HUMANO**  
**DECLARAÇÃO DETALHADA DAS DESPESAS POR PROJETO**

Codigo	Program	Sub Program	Dono do Projeto	Codigo	Nome do Projecto	Saldo 2014(A)	Orçamento Original(B)	Orçamento Final (C)	Despesas em Dinheiro(D)	Adiantamentos (E)	% D/C	Obrigações (E)	Comprimissos(G)	Saldo H = C-(D+E+F+G)	Total (A+H)
813	Outros Tipos de Formação	Outros Tipo de Formação de Jovens		8130123	Bolsa para pesquisa, estudo, survey e avaliação das nesidades de Formação e formulação dos modulos, desenvolvimento das materias da formacão e outras das atividades relevantes a formacão	-	90	90	4	-	4%	-	-	86	86
813	Outros Tipos de Formação	Outros Tipo de Formação de Jovens		8130124	Formação de Linguas (Portugues e Ingles) em Dili	-	15	15	-	-	-	-	-	15	15
813	Outros Tipos de Formação	Outros Tipo de Formação FFDTL	FFDTL	8130201	Formação de Oficiais das F-FDTL	-	-	-	-	-	-	-	-	-	-
813	Outros Tipos de Formação	Outros Tipo de Formação PNTL	PNTL	8130301	Formação de Agentes da PNTL	-	-	-	-	-	-	-	-	-	-
813	Outros Tipos de Formação	Outros Tipo de Formação MF	MoF	8130401	Formação inicial	-	-	-	-	-	-	-	-	-	-
813	Outros Tipos de Formação	Outros Tipo de Formação Saude	MS	8130501	Formação em Saúde e Medicina	(52)	-	-	-	-	-	-	-	-	(52)
813	Outros Tipos de Formação	Outros Tipo de Formação ME	ME	8130601	Formação Profissional de Professores do Ensino Superior e Politécnico	-	-	-	-	-	-	-	-	-	-
813	Outros Tipos de Formação	Outros Tipos de Formação	ALL MINISTR	8130701	Outros Tipos de Formação	-	-	-	-	-	-	-	-	-	-
813	Outros Tipos de Formação	Bolsa aos Funcionários Públicos, Servidores do Estado e Lideres Comunitários nas areas da Administração Pública e Gestão Governação		8130801	Bolsa aos Funcionários Públicos, Servidores do Estado e Lideres Comunitários nas areas da Administração Pública e Gestão Governação	47	-	-	-	-	-	-	-	-	47
813	Outros Tipos de Formação	Capacitação e Treinamento		8130901	Capacitação e Treinamento	(2)	-	-	-	-	-	-	-	-	(2)
813	Outros Tipos de Formação	capacitação/Formação Recursos Humanos (PNTL)		8131001	Capacitação/Formação Recursos Humanos (PNTL)	-	-	-	-	-	-	-	-	-	-
813	Outros Tipos de Formação	capacitação/Formação Recursos Humanos (PNTL)		8131101	Capacitação/Formação Recursos Humanos (PNTL)	-	7	7	-	-	-	-	-	7	7
813	Outros Tipos de Formação	Capacitação/Formação de Recursos Humanos (PGR)		8131401	Capacitação/Formação de Recursos Humanos (PGR)	(12)	45	45	2	-	4%	1	-	42	30
813	Outros Tipos de Formação	Monitoria, acompanhamento, economato e outros		8131501	Monitoria, acompanhamento, economato e outros	217	400	500	305	-	61%	14	1	180	397
813	Outros Tipos de Formação	Capacitação / Formação Recursos Humanos (SES)		8131701	Capacitação / Formação Recursos Humanos (SES)	-	-	-	-	-	-	-	-	-	-
Avanços de Dinheiro															
813	Outros Tipos de Formação	Outros Tipo de Formação de Jovens		8130119	Programa Existentes em apoio aos formadores de Basquetbol, Ciclismo, Taekwondo e Futebol (Mr KIM)	-	-	-	-	-	-	-	-	-	-
813	Outros Tipos de Formação	Monitoria, acompanhamento, economato e outros		8131501	Monitoria, acompanhamento, economato e outros	-	-	-	-	10	-	-	-	(10)	(10)
<b>Sub Total</b>						<b>206</b>	<b>2,073</b>	<b>2,173</b>	<b>497</b>	<b>10</b>	<b>23%</b>	<b>22</b>	<b>121</b>	<b>1,523</b>	<b>1,729</b>
922	Assistencia Técnica para Setor Judicial	Assistencia Técnica para Setor Judicial		9220102	Formação para os Procuradores, Estagios Profissionais e Formação continua de reforcar agentes Judiciaria em Timor-Leste	-	558	558	101	-	18%	46	27	385	385
922	Assistencia Técnica para Setor Judicial	Assistencia Técnica para Setor Judicial		9220103	Formação para orientar e formar recursos humanos na área de sistema judiciário	-	3,000	3,000	-	-	-	-	-	3,000	3,000



**FUNDO DE DESENVOLVIMENTO DE CAPITAL HUMANO**  
**COMISSÃO DE ADMINISTRAÇÃO DO FUNDO DE DESENVOLVIMENTO CAPITAL HUMANO**  
**DECLARAÇÃO DETALHADA DAS DESPESAS POR PROJETO**

Codigo	Program	Sub Program	Dono do Projecto	Codigo	Nome do Projecto	Saldo 2014(A)	Orçamento Original(B)	Orçamento Final (C)	Despesas em Dinheiro(D)	Adiantamentos (E)	% D/C	Obrigações (E)	Compromissos(G)	Saldo H = C-(D+E+F+G)	Total (A+H)
922	Assistencia Técnica para Setor Judicial	Assistencia Técnica para Setor Judicial		9220104	Desenvolve Capacidade dos Servicos de Tribunais atraves da Programa de Formação e Estágios Profissionais na area de Tribunais	-	1,452	1,452	189	-	13%	67	-	1,195	1,195
<b>Sub Total</b>						-	<b>5,010</b>	<b>5,010</b>	<b>290</b>	-	<b>6%</b>	<b>113</b>	<b>27</b>	<b>4,580</b>	<b>4,580</b>
923	Assistencia Técnica para Ensino Terciário	Assistencia Técnica para Ensino Terciário		9230101	Assistencia Técnica para Ensino Terciário	-	3,974	3,974	241	-	6%	122	-	3,611	3,611
<b>Sub Total</b>						-	<b>3,974</b>	<b>3,974</b>	<b>241</b>	-	<b>6%</b>	<b>122</b>	-	<b>3,611</b>	<b>3,611</b>
XXX	Balance Sheet Item	Balance Sheet Item		XXXXXXXX	Balance Sheet Item	(183)	-	-	-	-	-	-	-	-	(183)
<b>Sub Total</b>						<b>(183)</b>	<b>-</b>	<b>-</b>	<b>-</b>	<b>-</b>	<b>-</b>	<b>-</b>	<b>-</b>	<b>-</b>	<b>(183)</b>
<b>Grand Total</b>						<b>3,136</b>	<b>38,984</b>	<b>41,084</b>	<b>10,914</b>	<b>73</b>	<b>27%</b>	<b>1,598</b>	<b>600</b>	<b>27,900</b>	<b>31,036</b>