



# **República Democrática de Timor-Leste**

**Ano Financeiro de 2015**

**Relatório de Execução Orçamental para o**

**Terceiro Trimestre**

**Ministério das Finanças  
Direção-Geral do Tesouro**

**Ano Financeiro de 2015**

**Relatório de Execução Orçamental para o**

**Terceiro Trimestre**

## ÍNDICE

	<b>Página</b>
<b>Panorama da Posição Financeira</b> .....	1
1. Dotações Orçamentais .....	1
2. Estimativas Fiscais .....	2
<b>Execução Orçamental Todo o Governo</b> .....	3
1. Execução Orçamental Global .....	3
2. Receitas Não-Petrolíferas .....	7
3. Despesas por Categorias de Dotação .....	9
4. Despesas por Itens .....	10
5. Comentários sobre as Principais Diferenças .....	11
6. Fundo Especiais .....	14
<b>Conclusão e Resumo</b> .....	15

### ***Demonstrações***

- 1. Resumo de Receitas*
- 2. Resumo de Despesas por Itens*
- 3. Demonstração de Despesas por Funções*
- 4. Demonstração de Despesas*
- 5. Demonstração de Despesas para o Fundo de Infraestruturas*
- 6. Demonstração de Despesas para o Fundo de Desenvolvimento de Capital Humano*

# Relatório de Execução Orçamental do Terceiro Trimestre do AF de 2015

---

## Panorama da Posição Financeira

### 1. Dotações Orçamentais

O Orçamento para o Ano Financeiro de 2015 foi aprovado a 30 de dezembro de 2014, segundo a Lei N.º 06/2014.

A 13 de abril de 2015, após a formação do VI Governo, o Parlamento Nacional aprovou um Orçamento Retificativo ao abrigo da Lei N.º 01/2015.

O presente relatório trimestral apresenta os detalhes da Execução Orçamental de receitas e despesas relativamente ao terceiro trimestre do Ano Financeiro (AF) de 2015.

O total de dotações aprovadas, incluindo os fundos especiais e os empréstimos externos, é de 1.570,0 milhões de dólares, tornando este valor muito semelhante ao verificado em 2014. O orçamento para o Fundo de Infraestruturas, após retificações financiadas através do Orçamento do Estado, é de 247,3 milhões de dólares, aos quais se somam outros 70,0 milhões financiados a partir de empréstimos externos. O orçamento para o Fundo de Desenvolvimento de Capital Humano em 2015 é de 41,1 milhões de dólares, dos quais se incluem 2,1 milhões relativos a programas a serem transportados de 2014. Excluindo os Fundos Especiais, o total de dotações após a aprovação do Orçamento Retificativo é de 1.211,6 milhões.

As dotações orçamentais após o orçamento retificativo, juntamente com uma comparação com o AF de 2014, encontram-se apresentadas na tabela a baixo.

O relatório de execução orçamental acumulada dos Ministérios e Agências Governamentais, para o 3.º trimestre, encontra-se apenso ao presente relatório, bem como a sua comparação com o Orçamento Retificativo aprovado segundo a Lei n.º 1/2015. Este Orçamento Retificativo diz respeito à totalidade do ano.

**Tabela 1**

<b>Categoria de Dotação</b>	<b>Dotações no Orçamento Original AF de 2015 (milhares de dólares)</b>	<b>Dotações no Orçamento Retificativo AF de 2015 (milhares de dólares)</b>	<b>Dotações Orçamentais AF de 2014 (milhares de dólares)</b>	<b>Varição do OR em relação ao AF de 2014 (milhares de dólares)</b>
Salários e Vencimentos	179.002	177.538	176.751	787
Bens e Serviços	475.172	474.640	440.277	34.363
Capital Menor	26.415	31.004	52.122	(21.118)
Capital e Desenvolvimento	74.225	73.981	86.798	(12.817)
Transferências Públicas	406.800	454.452	335.501	118.951
<b>Total do CFET</b>	<b>1.161.614</b>	<b>1.211.615</b>	<b>1.091.449</b>	<b>120.166</b>
Capital de Desenvolvimento <b>Fundo de Infraestruturas</b>	<b>367.301</b>	<b>317.301</b>	<b>368.551</b>	<b>(51.250)</b>
Bens e Serviços <b>Fundo de Desenvolvimento de Capital Humano</b>	<b>41.084</b>	<b>41.084</b>	<b>40.000</b>	<b>1.084</b>
<b>Total do Orçamento do Estado</b>	<b>1.570.000</b>	<b>1.570.000</b>	<b>1.500.000</b>	<b>70.000</b>

## 2. Estimativas Fiscais

A tabela seguinte mostra as estimativas de receitas e despesas e os itens de financiamento relativamente ao Orçamento Inicial para 2015, bem como ao Orçamento Retificativo para 2015.

O orçamento prevê uma despesa total de 1.570,0 milhões de dólares e receitas domésticas não-petrolíferas de 170,4 milhões durante o AF de 2015.

O défice fiscal total é calculado em 1.399,6 milhões de dólares (1.570,0 milhões – 170,4 milhões). Este défice tem sido financiado através de transferências a partir do Fundo Petrolífero no valor de 1.327,5 milhões de dólares, por empréstimos externos no valor de 70,0 milhões e pelo levantamento de reservas de dinheiro no valor de 2,1 milhões resultantes do transporte de determinados programas do Fundo de Desenvolvimento de Capital Humano, tal como aprovado pelo Parlamento Nacional.

Tabela 2

	Estimativas do Orçamento Inicial	Estimativas do Orçamento Retificativo	Estimativas do Orçamento Final
	AF de 2015	AF de 2015	AF de 2014
	(milhares de dólares)	(milhares de dólares)	(milhares de dólares)
<b>RECEITAS</b>			
<i>1. Receitas Domésticas (1.1+1.2)</i>	170.400	170.400	<b>166.200</b>
1.1. Receitas Fiscais	125.400	125.400	120.00
1.2. Receitas Não-Fiscais	45.000	45.000	46.200
<i>2. Receitas de Capital a partir do Fundo Petrolífero</i>	1.327.500	1.327.500	902.900
<b>3. Total de Receitas do Orçamento de Estado (1+2)</b>	<b>1.497.900</b>	<b>1.497.900</b>	<b>1.069.100</b>
<b>DESPESAS</b>			
<i>4. Despesas Correntes (4.1+4.2+4.3)</i>	<b>1.102.058</b>	<b>1.147.714</b>	<b>992.529</b>
4.1. Salários e Vencimentos	179.002	177.538	176.751
4.2. Bens e Serviços	516.256	515.724	480.277
4.3. Transferências	406.800	454.452	335.501
<i>5. Capital Menor</i>	<b>26.415</b>	<b>31.004</b>	<b>52.122</b>
<i>6. Capital e Desenvolvimento – Orçamento do Estado</i>	<b>371.526</b>	<b>321.283</b>	<b>455.349</b>
<i>6.1 Capital e Desenvolvimento – Empréstimos Externos</i>	<b>70.000</b>	<b>70.000</b>	<b>31.052</b>
<b>7. Total Correntes + Despesas Capital (4+5+6+6.1)</b>	<b>1.570.000</b>	<b>1.570.000</b>	<b>1.531.052</b>
<b>EXCEDENTE / DÉFICE</b>			
8. Excedente Corrente / (Défice) (1-4)	(931.658)	(977.314)	(826.329)
9. Excedente Fiscal / (Défice) (1-7)	(1.399.600)	(1.399.600)	(1.364.852)
10. Défice Fiscal financiado por:			
a. Receitas de Capital a partir do Fundo Petrolífero	1.327.500	1.327.500	902.900
b. Levantamentos a partir de Reservas de Dinheiro	2.100	2.100	399.848
c. Empréstimos Externos	70.000	70.000	31.052

## Execução Orçamental para todo o governo

### 1. Execução Orçamental Global *incluindo* Fundos Especiais

Os valores de receitas e despesas contidos nesta secção incluem despesas sob Fundos Especiais e estão sujeitos a ações de reconciliação e auditoria.

**Tabela 3**

	Estimativas do Orçamento Inicial	Estimativas do Orçamento Retificativo	Despesas Concretas em Dinheiro 1 janeiro a 30 setembro	Porcentagem dinheiro para Estimativas Orçamento Revisto	Porcentagem dinheiro para Estimativas Orçamento Revisto
	AF de 2015	AF de 2015	AF de 2015	AF de 2015	AF de 2014
	(milhares de dólares)	(milhares de dólares)	(milhares de dólares)	%	%
<b>RECEITAS</b>					
<i>1. Receitas Domésticas (1.1+1.2)</i>	170.400	170.400	<b>108.219</b>	<b>64%</b>	<b>68%</b>
1.1. Receitas Fiscais	125.400	125.400	70.211	56%	66%
1.2. Receitas Não-Fiscais	45.000	45.000	38.008	84%	71%
<i>2. Receitas de Capital a partir do Fundo Petrolífero</i>	1.327.500	1.327.500	638.500	48%	38%
<b>3. Total de Receitas do Orçamento de Estado (1+2)</b>	<b>1.497.900</b>	<b>1.497.900</b>	<b>746.719</b>	<b>50%</b>	<b>42%</b>
<b>DESPESAS</b>					
<i>4. Despesas Correntes (4.1+4.2+4.3)</i>	<b>1.102.058</b>	<b>1.147.714</b>	<b>654.966</b>	<b>57%</b>	<b>60%</b>
4.1. Salários e Vencimentos	179.002	177.538	108.067	61%	65%
4.2. Bens e Serviços	516.256	515.724	226.017	44%	58%
4.3. Transferências	406.800	454.452	320.882	71%	60%
<i>5. Capital Menor</i>	<b>26.415</b>	<b>31.004</b>	<b>10.114</b>	<b>33%</b>	<b>25%</b>
<i>6. Capital e Desenvolvimento – Orçamento do Estado</i>	<b>371.526</b>	<b>321.283</b>	<b>96.196</b>	<b>30%</b>	<b>35%</b>
<i>6.1 Capital e Desenvolvimento – Empréstimos Externos</i>	<b>70.000</b>	<b>70.000</b>	<b>10.368</b>	<b>15%</b>	<b>20%</b>
<b>7. Total Recorrentes + Despesas Capital (4+5+6+6.1)</b>	<b>1.570.000</b>	<b>1.570.000</b>	<b>771.644</b>	<b>49%</b>	<b>50%</b>
<b>Transferências para o Fundo de Infraestruturas e Fundo de Desenvolvimento de Capital Humano</b>					
<b>8. Transferências para o Fundo de Infraestruturas</b>	<b>297.301</b>	<b>247.301</b>	<b>115.000</b>	<b>47%</b>	<b>0%</b>
<b>9. Transferências para o Fundo de Desenvolvimento de Capital Humano</b>	<b>41.084</b>	<b>41.084</b>	<b>20.000</b>	<b>49%</b>	<b>75%</b>
<b>10. Total das Transferências (8+9)</b>	<b>338.385</b>	<b>288.385</b>	<b>135.000</b>	<b>47%</b>	<b>7%</b>
<b>EXCEDENTE / DÉFICE</b>					
<i>13. Excedente Corrente / (Défice) (1-4)</i>	(931.658)	(977.314)	(546.747)	<b>56%</b>	<b>58%</b>
<i>14. Excedente Fiscal / (Défice) (1-7)</i>	(1.399.600)	(1.399.600)	(663.425)	<b>47%</b>	<b>48%</b>
<i>15. Défice Fiscal financiado por:</i>					
<i>a. Receitas de Capital a partir do Fundo Petrolífero</i>	<b>1.327.500</b>	<b>1.327.500</b>	<b>638.500</b>	<b>48%</b>	<b>38%</b>
<i>b. Levantamentos a partir de Reservas de Dinheiro</i>	<b>2.100</b>	<b>2.100</b>	<b>14.557</b>	<b>N/M</b>	<b>N/M</b>
<i>c. Empréstimos Externos</i>	<b>70.000</b>	<b>70.000</b>	<b>10.368</b>	<b>15%</b>	<b>18%</b>

No final do terceiro trimestre o total das receitas domésticas cobradas e depositadas no Fundo Consolidado de Timor-Leste (CFET) era de 108,2 milhões de dólares. Os montantes transferidos a partir do Fundo Petrolífero até ao terceiro trimestre totalizaram 638,5 milhões de dólares.

O total das receitas orçamentais estatais representa 64% das estimativas orçamentais, o que fica ligeiramente aquém dos 68% conseguidos no final do 3.º trimestre do AF de 2014. Enquanto que as Alfândegas, o Imposto sobre o Consumo, Imposto sobre Serviços e

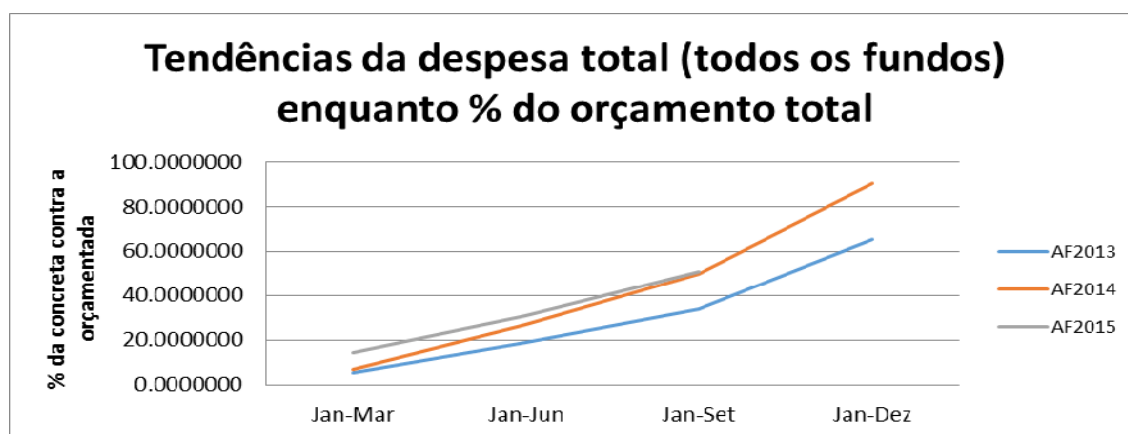
Imposto de Retenção ficaram abaixo do orçamentado, o IRC e Outros Impostos excederam os valores previstos. Relativamente aos impostos sobre os funcionários do Governo, decidiu-se efectuar uma reclassificação no seu tratamento, passando estes impostos a serem contabilizados na categoria de Empregados do Governo, independentemente de trabalharem ou não para a Comissão da Função Pública. Esta reclassificação levou a que as receitas nesta classificação sejam superiores ao orçamentado.

A nível das receitas não-fiscais, as taxas de registo de empresas, os impostos sobre propriedades, as propinas universitárias, as taxas de vistos, os registos de veículos e os direitos de extração mineira foram superiores ao orçamentado. Registou-se igualmente um aumento considerável nos dividendos, devido ao facto dos dividendos do Banco Central terem sido superiores ao orçamentado. Todavia os rendimentos provenientes dos jogos sociais, *franchising* de transportes públicos e abastecimento de água ficaram aquém dos respetivos alvos para o terceiro trimestre. As receitas da venda de eletricidade superaram as estimativas, atingindo 83% do alvo para o ano. A Demonstração 1, apenas ao presente relatório, contém detalhes sobre as receitas cobradas.

A execução orçamental no final do terceiro trimestre para todo o Orçamento de Estado, incluindo Fundos Especiais, mas excluindo empréstimos externos, foi de 460,4 milhões de dólares, o que representa 51% do orçamento total de 1.500,0 milhões. Este valor é praticamente igual ao registado no período homólogo de 2014. A Figura 1 apresenta uma análise da tendência por trimestre da execução orçamental total para todos os fundos enquanto percentagem do orçamento de estado total.

Devido à reestruturação implementada pelo VI Governo Constitucional, alguns Ministérios e Divisões de Ministérios passaram para outras pastas ou deixaram de existir. A execução orçamental destes ministérios foi divulgada separadamente nos relatórios detalhados. Assim sendo, a execução orçamental dos ministérios atuais nos relatórios detalhados não corresponderá ao total da execução orçamental durante o período.

Figura 1





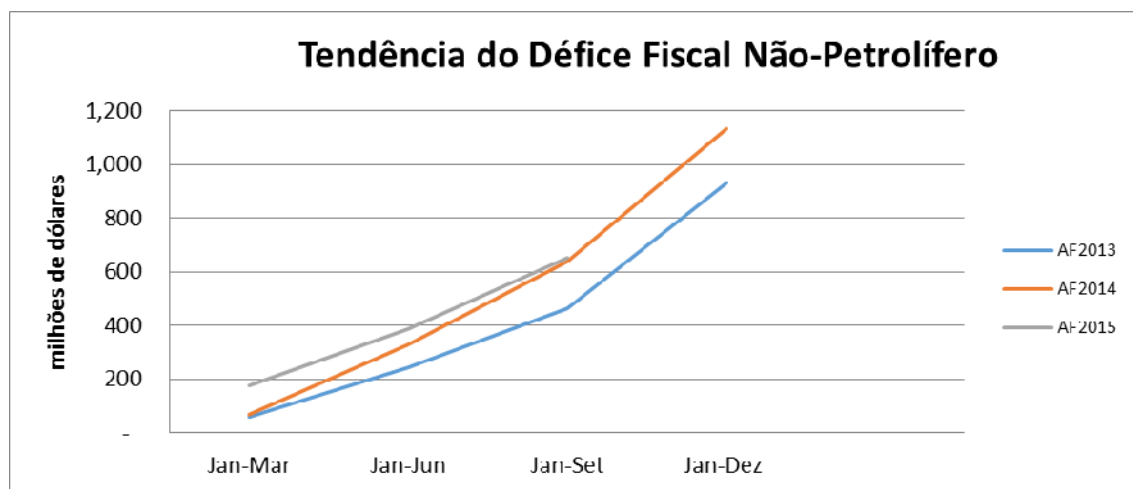
A Demonstração 2 contém detalhes das despesas para cada fundo e categoria de dotação. A Demonstração 2 mostra que, *excluindo* os Fundos Especiais, as despesas no final do terceiro trimestre foram de 641,5 milhões de dólares (correntes mais capital menor e capital e desenvolvimento para o CFET), o que representa 53% da dotação orçamentada de 1.161,6 milhões, ficando ligeiramente aquém dos 57% registrados em 2014. Pode ainda observar-se que as despesas para o Fundo de Infraestruturas relativas ao terceiro trimestre foram de 81,3 milhões de dólares, o que representa 33% da dotação orçamental total de 247,3 milhões. Este valor é semelhante em termos percentuais ao nível registado em 2014, porém situa-se numa base orçamental anual menor. As despesas em dinheiro de 18,2 milhões registadas pelo Fundo de Desenvolvimento de Capital Humano constituem uma execução orçamental de 44%, o que é semelhante ao valor registado no período homólogo de 2014.

A Demonstração 3 apresenta a posição consolidada da despesa para todos os fundos com base nas funções. As principais categorias da despesa durante o trimestre foram as Transferências Públicas (42%), seguindo-se dos Salários e Vencimentos (14%), dos Bens e Serviços (30%), do Capital e Desenvolvimento (13%) e do Capital Menor (1%).

Por função económica as despesas foram os Serviços Económicos (29% do total das despesas), os Serviços Gerais (36%), a Educação (9%), a Proteção Social (14%) e a Saúde (4%).

A Demonstração 4 contém detalhes sobre as despesas por Ministério e Divisão. A demonstração fornece igualmente detalhes sobre categorias de dotação, incluindo todos os fundos. O défice recorrente até ao final do terceiro trimestre do AF de 2015 foi de 546,7 milhões de dólares (56% das estimativas orçamentais), ficando assim muito próximo dos 58% registados em 2014. O défice fiscal não-petrolífero registado no terceiro trimestre, no valor de 663,4 milhões de dólares (47%) fica igualmente próximo dos 48% obtidos no período homólogo de 2014.

**Figura 2**



## 2. Receitas Domésticas Não-Petrolíferas

O total das cobranças de receitas domésticas durante o terceiro trimestre foi de 108,2 milhões de dólares, o que representou 64% das estimativas. As receitas fiscais representaram 56% das estimativas, ao passo que as receitas não-fiscais representaram 84%. Em termos percentuais as receitas fiscais ficaram aquém do valor obtido em 2014. Já as receitas não-fiscais registaram uma melhoria comparativamente ao período homólogo de 2014 (passando de 71% para 84%).

Dentro da categoria de receitas não-fiscais a cobrança das agências autónomas representou 61% das estimativas. Deve-se porém notar que as receitas da EDTL foram incluídas nas receitas das Agências Autónomas em 2014 mas que passaram em 2015 a fazer parte das receitas não-fiscais, uma vez que a EDTL pertence atualmente ao Ministério das Obras Públicas. Deste modo as receitas das Agências Autónomas apresentam um valor mais baixo do que o obtido em 2014. As receitas provenientes da aviação superaram as previsões, atingindo 1,7 milhões (84% do orçamentado), ao passo que as receitas portuárias se ficaram pelos 2,8 milhões, o que representou apenas 52% do orçamentado. A Figura 3 apresenta a composição das receitas domésticas, sendo que a Figura 4 mostra as tendências ao longo dos últimos três anos. A cobrança de IRC representou 71% do orçamento previsto para o ano, superando assim o valor estabelecido para o trimestre. Já o orçamento para impostos coletivos desceu de 22,2 milhões para 7,8 milhões, devendo esta percentagem superior ser avaliada neste contexto. Os outros impostos sobre receitas domésticas foram inferiores aos registados no ano anterior.

O imposto sobre vendas, o imposto sobre o consumo e os direitos de importação também desceram comparativamente com o período homólogo de 2014.

O imposto sobre vendas desceu de 10,5 milhões para 8,9 milhões. O imposto sobre o consumo desceu de 26,9 milhões para 23,1 milhões. Os direitos de importação desceram de 9,5 milhões para 8,0 milhões.

As receitas provenientes da venda de eletricidade no final do terceiro trimestre ultrapassaram as previsões, subindo para 15,5 milhões de dólares. Isto representa 83% do valor previsto para o ano.

A Demonstração 1 contém detalhes sobre diversos impostos, taxas e pagamentos de utilização e outras receitas não-fiscais.

Figura 3

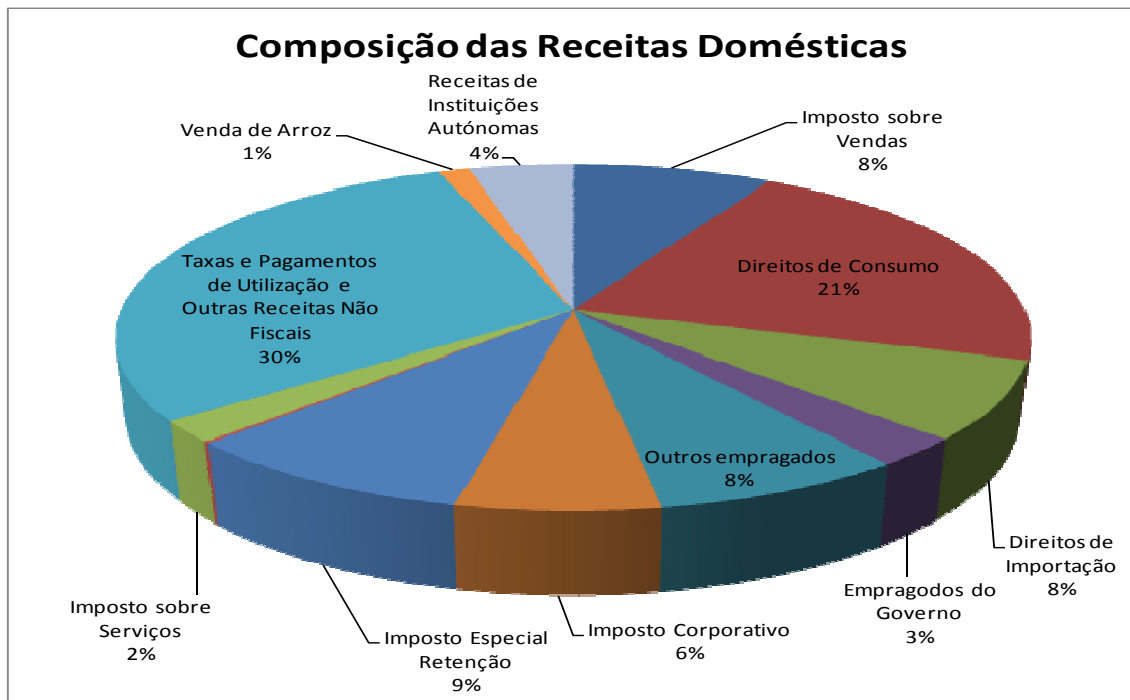
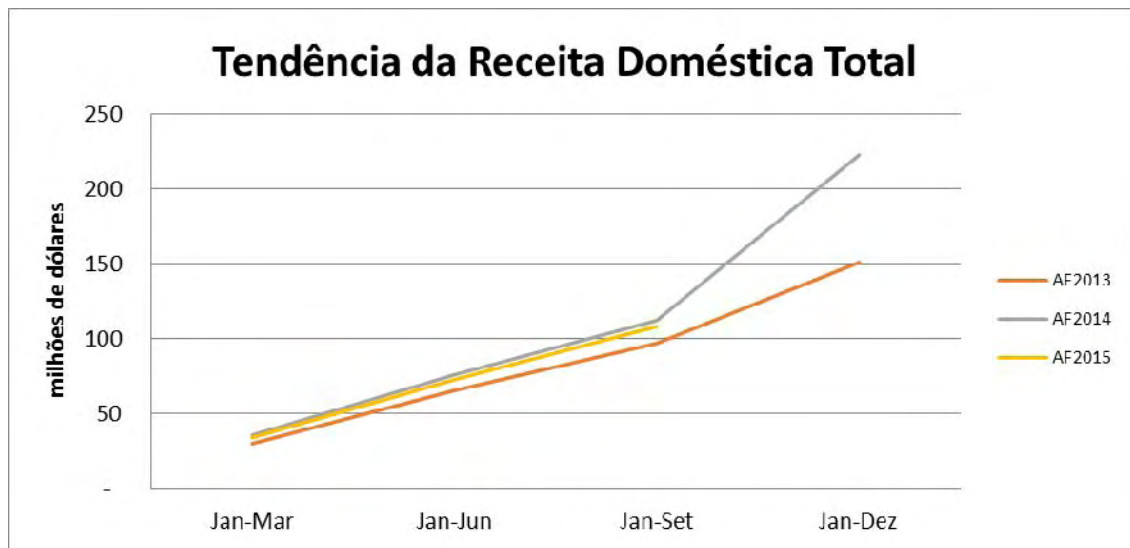


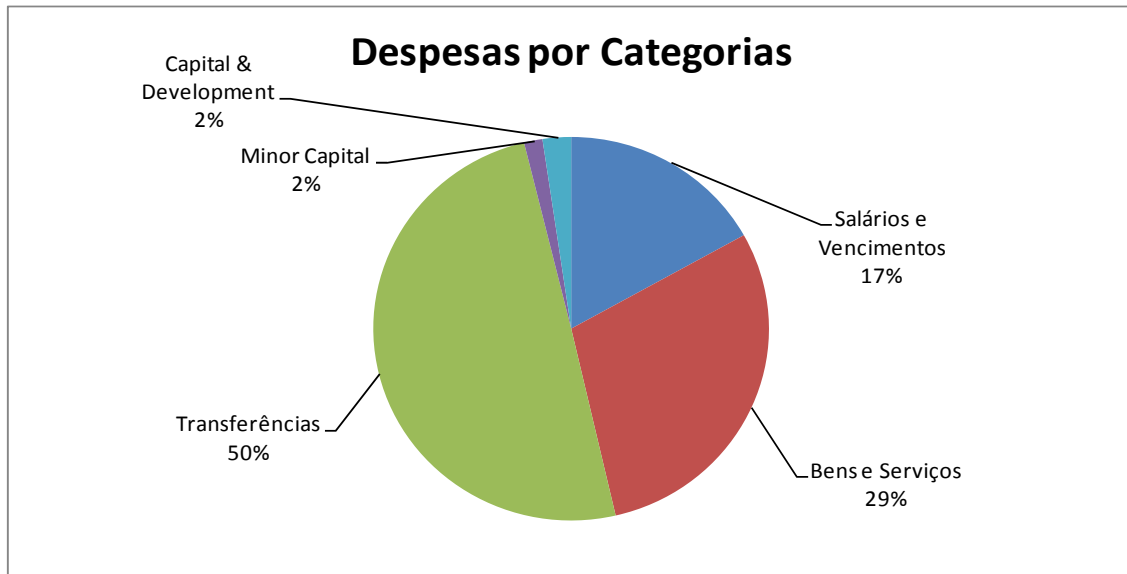
Figura 4



### 3. Despesas por Categorias de Dotação, *excluindo* Fundos Especiais

Excluindo os Fundos Especiais, os principais componentes de despesa até ao final do terceiro trimestre foram as Transferências (52%), os Salários e Vencimentos (21%) e os Bens e Serviços (26%), tal como se pode ver na Figura 5.

Figura 5



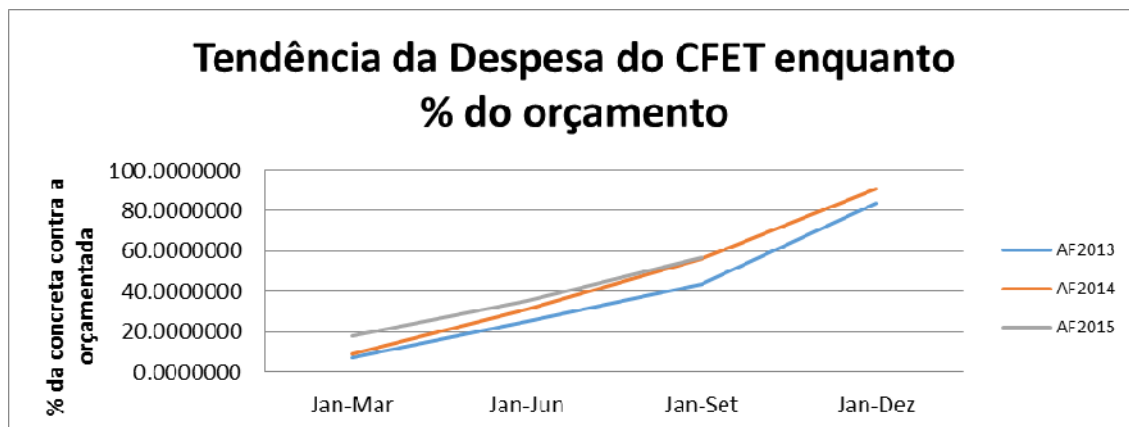
As Demonstrações 3 e 4 contêm igualmente detalhes a nível de categorias para cada função e também por ministério e divisão (relativamente a todos os fundos).

### Despesas de Contingência



As despesas incorridas sob contingências durante o período até ao final do terceiro trimestre totalizaram 3,5 milhões de dólares, distribuídas por transferências de contingência (3 milhões) e bens e serviços (500.000 dólares).

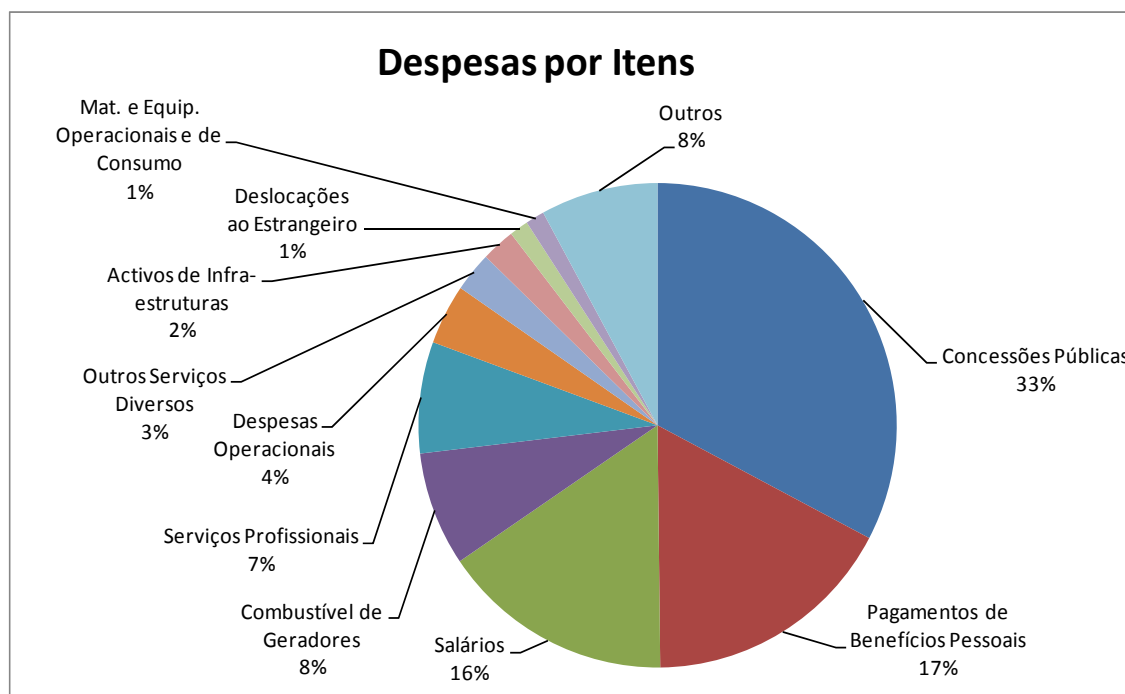
Figura 6



#### 4. Despesas por Itens, *excluindo* Fundos Especiais

As principais categorias de despesa no terceiro trimestre foram as Concessões Públicas (33%), os Salários (16%), os Pagamentos de Benefícios Pessoais (17%), o Combustível (8%) e os Serviços Profissionais (7%), tal como se pode ver na Figura 7. A Demonstração 4 contém detalhes das despesas por itens.

Figura 7



Comentários sobre as principais diferenças em termos de execução orçamental a partir dos Ministérios e Agências Governamentais no terceiro trimestre de 2015

Todos os Ministérios e Agências Governamentais com diferenças relativamente ao alvo de 75% de execução orçamental no final do 3.º trimestre (abaixo dos 65% ou acima dos 85%) foram contactadas no sentido de explicarem as causas dessas diferenças.

Nem todos os Ministérios responderam a esta solicitação. De seguida resumem-se as principais causas indicadas pelos Ministérios que responderam:

### **Gabinete do Primeiro-Ministro**

A execução é baixa em virtude de a Direção da CPLP e a ITC só terem conseguido executar o seu orçamento em setembro, dado que a atividade da CPLP está sujeita a um calendário predeterminado.

Nas Transferências Públicas não foi possível transferir os restantes 60%, uma vez que o gabinete relevante não enviou o relatório referente à liquidação dos primeiros 40% transferidos.

### **Fundo de Infraestruturas**

Embora a atual percentagem de execução orçamental do Fundo de Infraestruturas seja semelhante à registada em 2014, a baixa execução no presente ano pode ser atribuída a vários fatores.

Estes fatores incluem atrasos na conclusão de projetos devido a alterações a nível de desenhos estruturais e a revisões de listas de quantidades. A aquisição de propriedades e o estabelecimento de direitos de passagem, afetando o acesso a locais de projetos e a mobilização de materiais e equipamentos, contribuíram também para uma execução mais lenta.

### **Ministério das Finanças**

Salários e vencimentos: A execução orçamental nesta categoria encontra-se nos 49%, já que se orçamentou o recrutamento de 100 elementos para diferentes cargos mas os contratos só foram assinados no terceiro trimestre.

Houve também vários funcionários públicos do MF que tiraram licenças anuais sem vencimento, ainda que este fator tenha tido menos peso que o indicado no parágrafo anterior.

Bens e serviços: A taxa de execução é somente de 48%, já que alguns projetos demoraram mais do que o esperado no processo de aprovisionamento. Isto fez com que os trabalhos e os pagamentos não tivessem sido concretizados até final do terceiro trimestre.

Capital menor: Embora não tenha havido inicialmente uma dotação orçamental nesta categoria, foram feitas redistribuições para cobrir a compra de equipamento de arquivo. Isto resultou numa execução orçamental de 100%.

### **Todo o Governo**

Bens e serviços: A execução nesta categoria é baixa (44%), uma vez que está dependente das necessidades e solicitações dos Ministérios.

Capital menor: Foi conseguida uma execução de 90%, acima portanto do valor previsto, em resultado da compra de veículos, computadores e equipamentos de escritório / GPS para a DG de Estatísticas com vista à condução do Censo Populacional e Habitacional de 2015.

Transferências públicas: Estas excederam ligeiramente o previsto devido a pagamentos de capitalização ao Banco Central de Timor-Leste.

### **Ministério da Justiça**

Os salários e vencimentos tiveram uma execução orçamental baixa (63%), uma vez que há 94 vagas ainda por preencher no Ministério.

Bens e serviços: A execução orçamental é de 45%, em virtude de os pagamentos referentes ao projeto do Sistema Nacional de Cadastro (SNC) estarem a aguardar a finalização do tratamento das Garantias de Desempenho. A empresa implementadora também não enviou o relatório e fatura relativos a um pagamento importante. É esperado que este relatório e fatura sejam entregues até ao final de outubro, após o que se poderá iniciar o processo de pagamento.

Capital menor: A execução orçamental é baixa (27,6%), devido sobretudo ao facto de o processo de aprovisionamento referente à compra de veículos para a prisão, para a disseminação de informações jurídicas e para a polícia científica, bem como de equipamento de EDP, comunicação e segurança, no valor de mais de 400.000 dólares, que serão processados no 4.º trimestre.

Transferências públicas: Os pagamentos nesta categoria são baixos (11,6%), uma vez que dependem de solicitações da Direção Nacional de Terras e Propriedades não sendo, por isso, possível estimar com precisão o *timing* e a execução destas necessidades.

Capital e desenvolvimento: A execução nesta categoria é baixa (17,3%), devido aos seguintes aspetos:

- O projeto de reabilitação da prisão de Suai, no valor de 429.000 dólares, está a ser revisto pela ADN para pagamento;
- O projeto de reabilitação do Gabinete de Notariado e Registo, no valor de 144.000 dólares, está ainda a ser finalizado;
- O processo de aprovisionamento relativo à construção do Gabinete do Procurador-Geral em Bobonaro e Ermera não tinha sido finalizado até ao final do 3.º trimestre, uma vez que a lista de quantidades não foi aprovada pelo Ministério das Obras Públicas.

## **Fundo de Desenvolvimento de Capital Humano**

A execução baixa ficou a dever-se a dois fatores:

- Devido às alterações ocorridas com a implementação do VI Governo Constitucional, face ao Governo anterior, houve atrasos no envio de solicitações de pagamento por parte dos Ministérios relativamente a programas do FDCH. Adicionalmente, as alterações governamentais resultaram em mudanças e fusões nalgumas instituições estatais, que requeram algum tempo para estabelecer devidamente os gabinetes e funções necessários dentro dos Ministérios.
- No ano financeiro de 2015 o Parlamento Nacional aprovou o orçamento para o Ministério da Justiça com vista à prestação de assistência técnica ao setor judicial e ao Tribunal Superior Administrativo, Fiscal e de Contas, o qual não pôde ser executado na totalidade devido a atrasos no recrutamento de juizes, defensores públicos e procuradores.

## **Ministério do Turismo e da Cultura**

Salários e vencimentos: A execução orçamental mais baixa deve-se a atrasos na contratação de 25 funcionários públicos para o Ministério, a qual está ainda a decorrer.

Bens e serviços: Algumas direções atrasaram-se no envio dos seus pagamentos, porém esta situação deverá melhorar no último trimestre.

Capital e desenvolvimento: Há pagamentos no valor de 153.000 dólares a aguardar relativamente a projetos de construção em Same e Baucau. Os atrasos no processo de abertura de concurso relativamente a três projetos de reabilitação (Baucau, Manatuto e Covalima) contribuíram igualmente para a baixa execução orçamental.

Transferências públicas: A execução orçamental baixa deve-se a montantes alocados à Expo de Milão que só foram executados no final do 3.º trimestre.

## **Ministério da Saúde**

Bens e serviços: A execução orçamental é baixa já que os Materiais e Fornecimentos Operacionais estão ainda em fase de concurso e avaliação. Esta questão é altamente complexa, uma vez que está relacionada com a compra de medicamentos.

Capital menor: A execução orçamental é baixa, contudo prevê-se que o processo de concurso seja acelerado para garantir a subida da execução nesta categoria durante o 4.º trimestre.



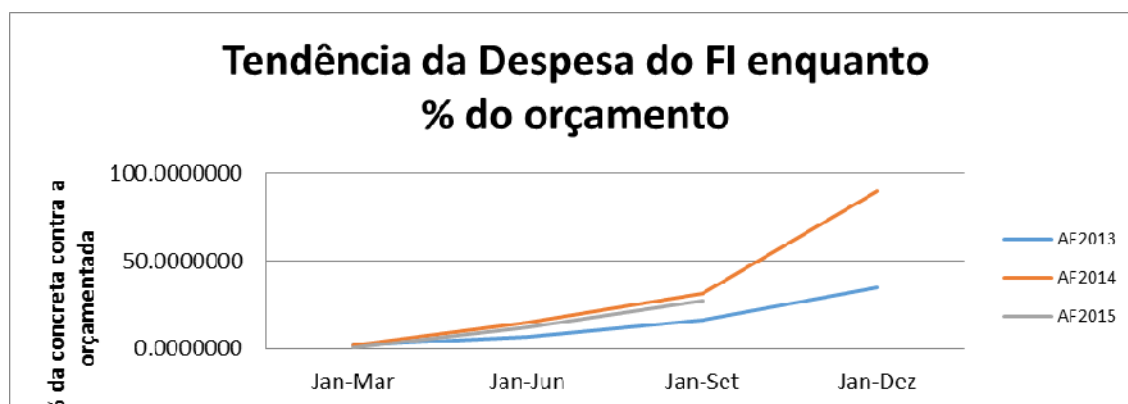
## 5. Fundos Especiais

### a. Fundo de Infraestruturas

A Demonstração 5 apenas ao presente relatório contém detalhes sobre o Fundo.

O valor total dos projetos de infraestruturas no 3.º trimestre foi de 81,3 milhões de dólares, o que ficou aquém dos 116,4 milhões registados no período homólogo de 2014. Esta descida foi influenciada pela redução no orçamento anual, que passou de 369 milhões para 247 milhões. Em termos percentuais as execuções orçamentais de um ano para o outro tiveram valores aproximados, nomeadamente 32,9% em 2015 e 31,5% em 2014.

Figura 8



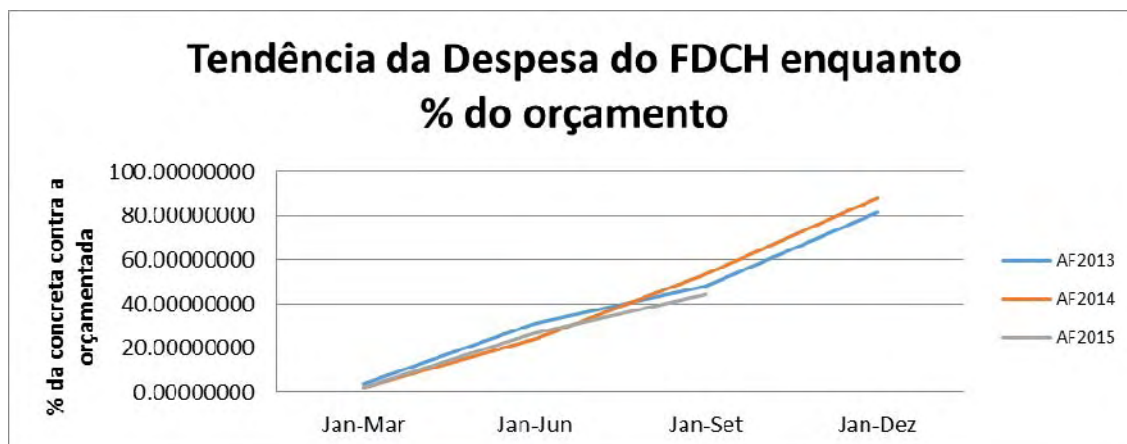
Até ao segundo trimestre foram feitos pagamentos no total de 6,3 milhões de dólares para projetos de construção de estradas financiados por Parceiros de Desenvolvimento, nomeadamente 3,2 milhões pelo BASD, 2,9 milhões pelo Banco Mundial e 238.000 dólares pela JICA. Estas fontes de financiamento e despesas também foram incluídas no resumo da Execução Orçamental constante da Tabela 3 na Página 3.

### b. Fundo de Desenvolvimento de Capital Humano

Até ao final do 3.º trimestre a despesa total do Fundo de Desenvolvimento de Capital Humano (FDCH) foi de 18,2 milhões de dólares. Os principais componentes desta despesa foram a Formação Profissional (4,3 milhões), as Bolsas de Estudo (9,3 milhões), a Formação Técnica (1,4 milhões), a Assistência Técnica à Magistratura (830.000), a Assistência Técnica ao Ensino Secundário e Superior (905.000) e Outros Tipos de Formação (1,5 milhões). A Demonstração 6 contém uma descrição detalhada por projeto do Fundo.

A Figura 9 mostra a análise das tendências da execução orçamental (método de caixa) do FDCH. Os 44% registados ficam aquém do valor registado no ano anterior, tal como se pode ver na Figura 9.

Figura 9



## Conclusão e Resumo

A cobrança de receitas domésticas até ao 3.º trimestre do Ano Financeiro de 2015 foi inferior à verificada no ano transato. As receitas fiscais de 40,0 milhões de dólares foram inferiores em 6,6 milhões às registadas no período homólogo do ano anterior. As receitas globais foram de 108,2 milhões, o que constitui uma descida de 4,1 milhões.

Os levantamentos a partir do Fundo Petrolífero foram de 638,5 milhões de dólares, ultrapassando assim o montante registado no ano anterior. Isto ficou a dever-se ao saldo de encerramento baixo a 31 de dezembro de 2014. Houve ainda alguns pagamentos de valor elevado, sobretudo a nível do Fundo de Infraestruturas e da ZEESM no início de 2015, que obrigaram a transferências precoces a partir do Fundo Petrolífero.

A execução orçamental no 3.º trimestre para todo o Orçamento de Estado, *incluindo* Fundos Especiais mas excluindo projetos financiados por empréstimos, foi de 741 milhões de dólares, o equivalente a 49% do orçamento total de 1.500,0 milhões. Os projetos financiados por empréstimos gastaram 10,4 milhões durante o período que terminou a 30 de setembro de 2015.

**Declaração 1 - Resumo de Receitas**  
**3º Trimestre de Ano Fiscal de 2015**

(US '000)

<b>Código</b>	<b>Item de Receitas</b>	<b>Estimativas Original de Receitas</b>	<b>Estimativas Final de Receitas</b>	<b>Cobranças Concretas</b>	<b>% Concretas</b>	<b>Cobranças Concretas de 3º Trimestre de AF de 2014</b>
<b>06</b>	<b>Receitas Fiscais</b>					
	<b>A. Impostos sobre Mercadorias</b>	<b>76,089</b>	<b>76,089</b>	<b>39,965</b>	<b>53%</b>	<b>46,864</b>
5000	Imposto sobre Vendas	15,781	15,781	8,921	57%	10,471
5001	Direitos de Consumo	44,387	44,387	23,063	52%	26,882
5002	Direitos de Importação	15,922	15,922	7,982	50%	9,511
	<b>B. Outros Impostos</b>	<b>49,453</b>	<b>49,453</b>	<b>30,246</b>	<b>61%</b>	<b>32,491</b>
5100	Empregados do Governo	1,249	1,249	2,948	236%	860
5101	Outros empregados	17,081	17,081	8,316	49%	11,383
5103	Imposto Corporativo	7,828	7,828	6,709	86%	6,423
5102	Imposto Especial Retenção	19,492	19,492	9,872	51%	11,332
5200	Imposto sobre Serviços	3,598	3,598	2,234	62%	2,453
5300	Outros Impostos	205	205	167	82%	40
	<b>I. Total das Receitas Fiscais (A +B)</b>	<b>125,542</b>	<b>125,542</b>	<b>70,211</b>	<b>56%</b>	<b>79,355</b>
<b>07</b>	<b>Receitas Não Fiscais</b>					
	<b>C. Juros</b>	<b>38</b>	<b>38</b>	<b>7</b>	<b>18%</b>	<b>24</b>
5505	Juros	38	38	7	18%	24
	<b>D. Taxas e Pagamentos de Utilização e Outras Receitas Não Fiscais</b>	<b>37,184</b>	<b>37,184</b>	<b>33,366</b>	<b>90%</b>	<b>28,238</b>
5400	Registro de Empresas	337	337	288	85%	244
5401	Correios	35	35	27	77%	22
5402	Taxas de Terranos e Propriedades	3,355	3,355	2,915	87%	2,448
5404	Taxas de Água e Saneamento	189	189	104	55%	114
5405	Propinas da Universidade Nacional	638	638	618	97%	523
5406	Taxas Sobre Registro de Veículos	1,147	1,147	1,092	95%	852
5407	Taxas Sobre Inspeção de Veículos	503	503	412	82%	303
5408	Taxas de Cartas de Condução	440	440	301	68%	311
5409	Franchising Transporte Publico	746	746	84	11%	374
5410	Multas de Transportes	147	147	88	60%	97
5411	Outras Taxas de Transportes	31	31	31	100%	21
5413	Passaporte e Identidade	943	943	618	66%	675
5414	Vistos	2,739	2,739	2,933	107%	1,943
5415	Receitas Hospitalares	75	75	138	184%	17
5416	Tribunais	7	7	16	229%	7
5417	Inspeccao Veiculos de Importacao	79	79	12	15%	0
5418	Receitas da EDTL	18,810	18,810	15,585	83%	13,163
5499	Other Fees	-	-	8	-	-
5501	Multas	93	93	92	100%	44
5502	Taxas Extração de Minerais	63	63	287	458%	37
5503	Multas-Profissionais de Saude	6	6	-	0%	6
5599	Outras Receitas Não Fiscais	1,006	1,006	599	60%	3,588
5500	Dividendos, Lucros e Ganhos	1,032	1,032	4,493	435%	621
5504	Receitas de Documentos sobre Concursos	193	193	77	40%	124
5506	Leilão	1,000	1,000	156	16%	129
5507	Venda de Arroz e Juros	1,748	1,748	1,362	78%	1,189
5508	Taxa de Centro Bambu Tibar	105	105	164	157%	60
5509	Receitas de Jogos Sociais	957	957	599	63%	661
5510	Aluger do Propriedade Governu	167	167	46	28%	52
5511	Taxa de Embaixada	-	-	-	0%	-
5512	Produtos Florestais	115	115	136	118%	68
5513	Multa Inspeccão de Alimentação Economica	1	1	-	0%	-
5514	Investimento Taxa de Inscricao	4	4	3	70%	5
5515	Venda de Produtos Locais	40	40	0	0%	28
5517	RTTL Fees	429	429	83	19%	508
5518	Taxa de serviços de saneamento	6	6	-	0%	4
	<b>II. Total Receitas Não Fiscais (C + D)</b>	<b>37,222</b>	<b>37,222</b>	<b>33,373</b>	<b>90%</b>	<b>28,262</b>
	<b>III. Total Receitas Domésticas (I + II)</b>	<b>162,764</b>	<b>162,764</b>	<b>103,583</b>	<b>64%</b>	<b>107,617</b>
5610	IV. Receitas de Capital do Fundo Petrolifero	1,327,500	1,327,500	638,500	48%	340,000
	<b>Total das Receitas do Tesouro (III + IV )</b>	<b>1,490,264</b>	<b>1,490,264</b>	<b>742,083</b>	<b>50%</b>	<b>447,617</b>
<b>09</b>	<b>INSTITUIÇÕES AUTÓNOMAS</b>	<b>7,604</b>	<b>7,604</b>	<b>4,635</b>	<b>61%</b>	<b>4,698</b>
5901	Taxas e Pagamentos Portuários	5,392	5,392	2,804	52%	3,357
5902	Taxas e Pagamentos de Aviação	2,077	2,077	1,742	84%	1,251
5903	Receitas do Instituto de Gestão de Equipamentos	134	134	90	67%	89
5904	Receitas do SAMES	1	1	0	1%	1
	<b>V. Total Receitas Instituições Autónomas</b>	<b>7,604</b>	<b>7,604</b>	<b>4,635</b>	<b>61%</b>	<b>4,698</b>
	<b>Total Receitas (Domésticas + Autofinanciadas) III + V</b>	<b>170,368</b>	<b>170,368</b>	<b>108,219</b>	<b>64%</b>	<b>112,315</b>
	<b>Total Receitas (Domésticas + Fundo Petrolifero + Autofinanciadas)</b>	<b>1,497,868</b>	<b>1,497,868</b>	<b>746,719</b>	<b>50%</b>	<b>452,315</b>

Declaração 2 - Despesas por Itens - Todo o Governo  
3º Trimestre de Ano Fiscal de 2015

(US\$ '000)

Codigo	Rubrica de Despesas	2015	2015	2015	Virements C=B-A	2015	% E/C	2015	2015	2015	2015 Saldo H=B-(D+E+F+G)	Q3 FY 2014 Despesas em Dinheiro
		Orçamento Original(A)	Orçamento Ratificativo(A)	Orçamento Final (B)		Despesas em Dinheiro (D)		Adiantamento(E)	Obrigações (F)	Comprimissos (G)		
	Despesas do CFTL e Fundos Especiais	1,500,000	1,500,000	1,500,000	(0)	741,022	49%	20,254	205,694	129,748	403,282	756,532
	Despesas do CFTL	1,161,615	1,211,615	1,211,615	(0)	641,467	53%	20,193	147,863	112,699	307,106	618,646
01	Salários e Vencimentos	179,001	177,538	178,376	838	108,067	61%	-	208	185	69,916	114,641
600	Salários	158,410	157,652	158,335	683	100,062	63%	-	27	116	58,130	103,225
610	Horas Extraordinárias	3,265	3,259	3,325	66	1,216	37%	-	-	-	2,109	1,275
615	Subsídios	17,326	16,627	16,716	89	6,789	41%	-	181	69	9,677	10,141
401	Contingencia Salários e Vencimentos	-	-	-	-	-	-	-	-	-	-	-
02	Bens e Serviços	475,175	474,641	468,629	(6,012)	187,980	40%	19,756	93,020	33,437	134,436	258,377
620	Deslocações Locais	8,096	8,140	8,817	677	5,389	61%	-	155	32	3,241	5,606
625	Deslocações ao Estrangeiro	10,425	10,119	11,119	1,000	8,145	73%	-	1,670	585	719	10,231
630	Formação e Sessões de Trabalho	12,537	13,219	12,956	(263)	4,129	32%	-	565	674	7,588	3,916
640	Encargos de Instalação	10,056	9,916	10,113	197	4,587	45%	-	1,447	399	3,680	4,938
645	Arrendamento de Propriedades	3,806	3,806	3,777	(29)	1,406	37%	-	78	17	2,276	701
650	Combustíveis Operades de Veiculos	12,519	12,439	12,651	212	4,299	34%	-	4,353	1,397	2,602	7,289
651	Manutenção de Veiculos	10,475	10,476	10,622	146	4,217	40%	-	3,917	1,505	983	4,957
652	Seguros, Rendas e Serviços	2,854	2,832	3,377	545	1,597	47%	-	541	1,004	235	1,673
660	Materiais e Equip. de Escritório	6,598	6,543	6,794	251	3,602	53%	-	2,221	232	739	2,981
670	Mat. e Equip. Operacionais e de Consumo	46,255	44,064	44,855	791	8,095	18%	-	13,138	11,045	12,577	12,076
680	Combustível de Geradores	102,033	100,285	93,240	(7,045)	48,651	52%	-	36,011	111	8,467	63,470
690	Manutenção de Equipamentos e Edifícios	10,414	10,534	10,826	292	2,147	20%	-	1,919	2,657	4,103	3,785
700	Despesas Operacionais	67,867	66,605	67,174	569	25,673	38%	-	8,285	2,024	31,192	24,491
705	Serviços Profissionais	104,151	109,171	108,531	(640)	47,418	44%	-	6,604	6,374	48,135	50,939
706	Serviços de Tradução	986	2,162	2,052	(110)	169	8%	-	71	38	1,774	206
710	Outros Serviços Diversos	62,450	60,675	56,570	(4,105)	16,942	30%	-	4,837	2,977	31,814	17,479
715	Quotas de Membro	3,655	3,655	3,655	1	1,029	28%	-	55	5	2,566	2,343
750	Ajuste anterior ao período	-	-	-	-	-	-	-	-	-	-	2
	Juros	-	-	-	-	-	-	-	-	-	-	-
402	Contingencia Bens e Servicos	-	-	1,500	1,500	485	32%	-	152	55	808	12,364
	<b>Avanços de Dinheiro</b>											
740	Avanços Fundo Maneio para Ministérios	-	-	-	-	-	-	375	50	-	(425)	460
745	Avanços Extraordinários de Dinheiro	-	-	-	-	-	-	-	-	-	-	-
760	Avanços para Embalxadas	-	-	-	-	-	-	3,791	2,144	15	(5,950)	6,281
140	Avanços para Distritos	-	-	-	-	-	-	15,590	4,807	2,291	(22,688)	22,187
05	Transferências	406,800	454,452	450,819	(3,633)	320,882	71%	-	18,180	55,096	56,661	199,859
721	Pagamentos de Benefícios Pessoais	187,727	187,727	185,156	(2,571)	109,211	59%	-	339	47,447	28,159	82,035
722	Concessões Públicas	201,228	256,725	252,923	(3,802)	208,671	83%	-	9,341	7,605	27,306	107,057
723	Concessões Públicas Capital	17,845	10,000	9,740	(260)	-	0%	-	8,500	44	1,196	10,767
408	Contingencia Transferencias	-	-	3,000	3,000	3,000	100%	-	-	-	-	-
03	Capital Menor	26,416	31,004	35,786	4,782	9,677	27%	437	8,909	10,621	6,142	13,193
810	Aquisição de Veiculos	6,955	7,144	10,305	3,161	2,032	20%	-	3,310	2,784	2,179	4,248
820	Equipamento de EDP	1,820	2,784	3,517	733	391	11%	-	1,113	1,865	148	1,929
830	Equipamento de Segurança	1,170	1,520	1,549	29	722	47%	-	311	708	(192)	1,276
840	Equipamento de Comunicações	2,629	3,808	3,373	(435)	6	0%	-	639	1,498	1,230	454
850	Outros Equipamentos Diversos	7,250	8,927	9,739	812	2,518	26%	-	2,334	3,009	1,878	1,277
860	Mobiliário e Acessórios	5,063	5,285	4,888	(397)	3,062	63%	-	569	351	906	691
870	Equipamento de Escritório	336	342	844	502	121	14%	-	380	328	15	294
880	Geradores	82	82	82	-	57	70%	-	2	1	22	7
890	Equipamento de Água	1,111	1,112	1,339	227	768	57%	-	236	77	258	96
404	Contingencia Capital Minor	-	-	150	150	-	0%	-	-	-	150	2,086
	<b>Avanços de Dinheiro</b>											
805	Avanços para Embalxadas	-	-	-	-	-	-	437	15	-	(452)	834
04	Capital e Desenvolvimento	74,225	73,981	78,005	4,024	14,861	19%	-	27,546	13,360	22,238	32,577
800	Aquisição de Edifícios	-	-	-	-	421	0%	-	1,449	1,142	(3,012)	205
900	Activos de Infra-estruturas	74,225	73,981	78,005	4,024	14,440	19%	-	26,097	12,218	25,250	32,372
910	Injecção de Capital	-	-	-	-	-	-	-	-	-	-	-
920	Equipamento de Capital Maior	-	-	-	-	-	-	-	-	-	-	-
406	Contingencia Capital Desenvolvimento	-	-	-	-	-	-	-	-	-	-	-
	<b>Avanços de Dinheiro</b>											
	Advance Capital e Desenvolvimento	-	-	-	-	-	-	-	-	-	-	-
	<b>Fundo de Infra-estruturas</b>											
	Capital e Desenvolvimento	297,301	247,301	247,301	-	81,335	33%	-	53,512	16,278	96,176	116,399
	Aquisição de Edifícios	-	-	-	-	-	-	-	-	-	-	-
	Activos de Infra-estruturas	297,301	247,301	247,301	-	81,335	33%	-	53,512	16,278	96,176	116,399
	Avanços Capital e Desenvolvimento	-	-	-	-	-	-	-	-	-	-	-
	<b>Fundo de Desenvolvimento do Capital Humano</b>											
	Bens e Serviços	41,084	41,084	41,084	-	18,220	44%	61	4,319	771	17,713	21,235
	Avanços para Distritos	-	-	-	-	-	-	61	-	-	(61)	251

**Declaração 3 - DESPESAS DE DINHEIRO POR FUNÇÕES**

**3 ° Trimestre de Ano Fiscal de 2015**

(US\$ '000)

	<b>Salários e Vencimentos</b>	<b>Bens e Serviços Final</b>	<b>Capital Menor Final</b>	<b>Capital e Desenvolvi mento Final</b>	<b>Transferencia Final</b>	<b>TOTAL</b>	<b>% DO TOTAL</b>
Serviços Públicos Gerais	24,858	140,109	5,527	52,912	51,892	<b>275,298</b>	36.2%
Defesa	6,539	10,213	1,016	-	-	<b>17,768</b>	2.3%
Ordem Pública e Segurança	14,665	17,875	830	357	53	<b>33,780</b>	4.4%
Assuntos Económicos	8,349	18,883	2,568	39,923	151,626	<b>221,349</b>	29.1%
Protecção Ambiental	168	258	-	810	9	<b>1,245</b>	0.2%
Habitação e Comunidade	-	-	-	-	-	-	0.0%
Saúde	15,047	6,949	9	991	6,078	<b>29,074</b>	3.8%
Lazer, Cultura e Religião	916	1,679	88	-	3,528	<b>6,211</b>	0.8%
Educação	36,715	26,157	75	1,202	3,193	<b>67,342</b>	8.8%
Protecção Social	810	3,894	-	-	104,505	<b>109,209</b>	14.3%
<b>Global</b>	<b>108,067</b>	<b>226,017</b>	<b>10,113</b>	<b>96,195</b>	<b>320,884</b>	<b>761,276</b>	100.0%

## **Declaração 4 - Despesas por Ministérios**



















## 02 - PARLAMENTO NACIONAL

## 0201 - PARLAMENTO NACIONAL

Codigo	Rubrica de Despesas	Orçamento Original(A)	Orçamento Final(B)	Despesas em Dinheiro(C)	% C/B	Adiantamentos(D)	Obrigações (E)	Compromissos(F)	Saldo B-(C+D+E+F)
	<b>Despesas</b>	<b>15,350</b>	<b>15,720</b>	<b>8,173</b>	<b>52.0</b>	<b>159</b>	<b>1,243</b>	<b>2,240</b>	<b>3,905</b>
<b>01</b>	<b>Salary &amp; Wages</b>	<b>4,490</b>	<b>4,490</b>	<b>3,183</b>	<b>70.9</b>	-	<b>28</b>	<b>122</b>	<b>1,157</b>
600	Salary	3,854	3,854	3,048	79.1		27	115	664
610	Overtime	15	15	2	15.0		-	-	13
615	Allowances	621	621	133	21.4		1	6	481
<b>02</b>	<b>Goods &amp; Services</b>	<b>8,509</b>	<b>8,705</b>	<b>3,975</b>	<b>45.7</b>	<b>159</b>	<b>915</b>	<b>1,003</b>	<b>2,652</b>
620	Local Travel	818	849	284	33.4		2	4	559
625	Overseas Travel	1,592	1,592	1,161	72.9		313	91	27
630	Training & Workshop	544	544	130	23.9		3	77	334
640	Utilities	299	299	116	38.8		4	-	179
645	Rental of Property	30	30	-	-		-	-	30
650	Vehicle Operation Fuel	246	246	155	63.0		93	-	-2
651	Vehicle Maintenance	133	133	34	25.8		41	49	9
652	Vehicle Rental, Insurance & Ser	2	2	-	-		-	-	2
660	Office Stationary & Supplies	128	128	62	48.5		82	3	-19
670	Operational material & supplie	122	122	30	24.8		38	72	-18
680	Fuel for generators	10	10	-	-		-	-	10
690	Maintenance of Equip & Building	171	171	38	22.4		43	40	50
700	Operational Expenses	401	401	124	31.0		46	69	162
705	Professional Services	3,093	3,221	1,465	45.5		69	386	1,301
706	Translation Services	39	39	27	68.3		-	-	12
710	Other miscellaneous services	879	916	349	38.1		121	198	249
715	Payment of memberships	-	-	-	-		-	4	-4
730	Interest payments & borrowings	-	-	-	-		-	-	-
750	Prior Period Adjustment Accoun	-	-	-	-		-	-	-
	<b>Adiantamentos em Dinheiro</b>								
140	District Imprest Advance					134			
740	Petty Cash					25			
745	Extraordinary Cash Advance					-			
760	G&S General Embassy Advance					-			
<b>03</b>	<b>Minor Capital</b>	<b>1,275</b>	<b>1,441</b>	-	-	-	<b>238</b>	<b>1,115</b>	<b>87</b>
810	Purchase of Vehicles	22	118	-	-		-	165	-47
820	EDP Equipment	549	549	-	-		139	481	-71
830	Security Equipment	38	38	-	-		-	38	-
840	Communication Equipment	401	401	-	-		-	401	-
850	Other miscellaneous equipment	116	166	-	-		-	9	157
860	Furniture & Fittings	127	147	-	-		99	-	48
870	Office equipment	22	22	-	-		-	22	-
880	Generators	-	-	-	-		-	-	-
890	Water Equipment	-	-	-	-		-	-	-
	<b>Adiantamentos em Dinheiro</b>								
805	Adiantamento Minor Capital Emb			-	-		-	-	-
<b>04</b>	<b>Capital &amp; Development</b>	<b>146</b>	<b>155</b>	<b>85</b>	<b>54.7</b>	-	<b>62</b>	-	<b>8</b>
800	Aquisition of Buildings	-	-	-	-		-	-	-
900	Infrastructure Assets	146	155	85	54.7		62	-	8
910	Injection of Capital	-	-	-	-		-	-	-
920	Major Capital Equipment	-	-	-	-		-	-	-
	<b>Adiantamentos em Dinheiro</b>								
950	Advance Capital Development			-	-		-	-	-
<b>05</b>	<b>Transfers</b>	<b>930</b>	<b>930</b>	<b>930</b>	<b>100.0</b>	-	-	-	-
720	Current Transfers	-	-	-	-		-	-	-
721	Personal Benefit Payments	-	-	-	-		-	-	-
722	Public Grants	930	930	930	100.0		-	-	-
723	Public Grants - Capital	-	-	-	-		-	-	-
<b>40</b>	<b>Despesas Contingencias</b>	-	-	-	-	-	-	-	-
401	Conting. Salario e Venceminto	-	-	-	-		-	-	-
402	Contingencia Bens e Servicos	-	-	-	-		-	-	-
404	Contingencia Capital Menor	-	-	-	-		-	-	-
406	Conting Capital Desenvolvement	-	-	-	-		-	-	-
408	Contingencia Transferencias	-	-	-	-		-	-	-











## 02 - PARLAMENTO NACIONAL

## 0201 - PARLAMENTO NACIONAL

## 020105 - COMISSÃO A (\$'000)

Codigo	Rubrica de Despesas	Orçamento Original(A)	Orçamento Final(B)	Despesas em Dinheiro(C)	% C/B	Adiantamentos(D)	Obrigações (E)	Compromissos(F)	Saldo B-(C+D+E+F)
	<b>Despesas</b>	<b>272</b>	<b>272</b>	<b>28</b>	<b>10.2</b>	<b>20</b>	<b>66</b>	<b>-</b>	<b>158</b>
<b>01</b>	<b>Salary &amp; Wages</b>	-	-	-	-	-	-	-	-
600	Salary	-	-	-	-	-	-	-	-
610	Overtime	-	-	-	-	-	-	-	-
615	Allowances	-	-	-	-	-	-	-	-
<b>02</b>	<b>Goods &amp; Services</b>	<b>272</b>	<b>272</b>	<b>28</b>	<b>10.2</b>	<b>20</b>	<b>66</b>	<b>-</b>	<b>158</b>
620	Local Travel	138	138	23	16.4		1	-	114
625	Overseas Travel	94	94	-	-		65	-	29
630	Training & Workshop	30	30	5	17.5		-	-	25
640	Utilities	-	-	-	-		-	-	-
645	Rental of Property	-	-	-	-		-	-	-
650	Vehicle Operation Fuel	-	-	-	-		-	-	-
651	Vehicle Maintenance	-	-	-	-		-	-	-
652	Vehicle Rental, Insurance & Ser	-	-	-	-		-	-	-
660	Office Stationary & Supplies	-	-	-	-		-	-	-
670	Operational material & supplie	-	-	-	-		-	-	-
680	Fuel for generators	-	-	-	-		-	-	-
690	Maintenance of Equip & Building	-	-	-	-		-	-	-
700	Operational Expenses	-	-	-	-		-	-	-
705	Professional Services	-	-	-	-		-	-	-
706	Translation Services	10	10	-	-		-	-	10
710	Other miscellaneous services	-	-	-	-		-	-	-
715	Payment of memberships	-	-	-	-		-	-	-
730	Interest payments & borrowings	-	-	-	-		-	-	-
750	Prior Period Adjustment Accoun	-	-	-	-		-	-	-
	<b>Adiantamentos em Dinheiro</b>								
140	District Imprest Advance					20			
740	Petty Cash					-			
745	Extraordinary Cash Advance					-			
760	G&S General Embassy Advance					-			
<b>03</b>	<b>Minor Capital</b>	-	-	-	-	-	-	-	-
810	Purchase of Vehicles	-	-	-	-		-	-	-
820	EDP Equipment	-	-	-	-		-	-	-
830	Security Equipment	-	-	-	-		-	-	-
840	Communication Equipment	-	-	-	-		-	-	-
850	Other miscellaneous equipment	-	-	-	-		-	-	-
860	Furniture & Fittings	-	-	-	-		-	-	-
870	Office equipment	-	-	-	-		-	-	-
880	Generators	-	-	-	-		-	-	-
890	Water Equipment	-	-	-	-		-	-	-
	<b>Adiantamentos em Dinheiro</b>								
805	Adiantamento Minor Capital Emb			-	-	-			
<b>04</b>	<b>Capital &amp; Development</b>	-	-	-	-	-	-	-	-
800	Aquisition of Buildings	-	-	-	-		-	-	-
900	Infrastructure Assets	-	-	-	-		-	-	-
910	Injection of Capital	-	-	-	-		-	-	-
920	Major Capital Equipment	-	-	-	-		-	-	-
	<b>Adiantamentos em Dinheiro</b>								
950	Advance Capital Development			-	-	-			
<b>05</b>	<b>Transfers</b>	-	-	-	-	-	-	-	-
720	Current Transfers	-	-	-	-		-	-	-
721	Personal Benefit Payments	-	-	-	-		-	-	-
722	Public Grants	-	-	-	-		-	-	-
723	Public Grants - Capital	-	-	-	-		-	-	-
<b>40</b>	<b>Despesas Contingencias</b>	-	-	-	-	-	-	-	-
401	Conting. Salario e Venceminto	-	-	-	-		-	-	-
402	Contingencia Bens e Servicos	-	-	-	-		-	-	-
404	Contingencia Capital Menor	-	-	-	-		-	-	-
406	Conting Capital Desenvolvement	-	-	-	-		-	-	-
408	Contingencia Transferencias	-	-	-	-		-	-	-

































































































































































































































































































































































































































































































































































































































































































































































































































































## 62 - DOTAÇÕES PARA TODO O GOVERNO

## 6201 - DOTAÇÕES PARA TODO O GOVERNO

## 620106 - CONSTRUÇÃO DE POSTOS INTEGRADOS NA FRONTEIRA (\$'000)

Codigo	Rubrica de Despesas	Orçamento Original(A)	Orçamento Final(B)	Despesas em Dinheiro(C)	% C/B	Adiantamentos(D)	Obrigações (E)	Compromissos(F)	Saldo B-(C+D+E+F)
	<b>Despesas</b>	<b>845</b>	<b>845</b>	<b>357</b>	<b>42.2</b>	<b>3</b>	<b>7</b>	<b>166</b>	<b>312</b>
<b>01</b>	<b>Salary &amp; Wages</b>	-	-	-	-	-	-	-	-
600	Salary	-	-	-	-	-	-	-	-
610	Overtime	-	-	-	-	-	-	-	-
615	Allowances	-	-	-	-	-	-	-	-
<b>02</b>	<b>Goods &amp; Services</b>	<b>806</b>	<b>806</b>	<b>357</b>	<b>44.3</b>	<b>3</b>	<b>7</b>	<b>166</b>	<b>273</b>
620	Local Travel	5	5	3	64.0		1	-	1
625	Overseas Travel	9	9	8	95.4		-	-	-
630	Training & Workshop	4	4	5	112.5		-	-	-1
640	Utilities	20	20	-	-		-	-	20
645	Rental of Property	-	-	-	-		-	-	-
650	Vehicle Operation Fuel	10	10	-	-		-	-	10
651	Vehicle Maintenance	2	2	-	-		-	-	2
652	Vehicle Rental, Insurance & Ser	-	-	-	-		-	-	-
660	Office Stationary & Supplies	30	30	-	-		-	11	19
670	Operational material & supplie	9	9	-	-		-	-	9
680	Fuel for generators	71	71	13	17.9		-	-	58
690	Maintenance of Equip & Building	309	309	118	38.3		2	140	49
700	Operational Expenses	149	149	2	1.2		-	-	147
705	Professional Services	124	124	69	55.8		4	16	35
706	Translation Services	-	-	-	-		-	-	-
710	Other miscellaneous services	66	66	140	211.4		-	-	-74
715	Payment of memberships	-	-	-	-		-	-	-
730	Interest payments & borrowings	-	-	-	-		-	-	-
750	Prior Period Adjustment Accoun	-	-	-	-		-	-	-
	<b>Adiantamentos em Dinheiro</b>								
140	District Imprest Advance					3			
740	Petty Cash					-			
745	Extraordinary Cash Advance					-			
760	G&S General Embassy Advance					-			
<b>03</b>	<b>Minor Capital</b>	<b>39</b>	<b>39</b>	-	-	-	-	-	<b>39</b>
810	Purchase of Vehicles	39	39	-	-		-	-	39
820	EDP Equipment	-	-	-	-		-	-	-
830	Security Equipment	-	-	-	-		-	-	-
840	Communication Equipment	-	-	-	-		-	-	-
850	Other miscellaneous equipment	-	-	-	-		-	-	-
860	Furniture & Fittings	-	-	-	-		-	-	-
870	Office equipment	-	-	-	-		-	-	-
880	Generators	-	-	-	-		-	-	-
890	Water Equipment	-	-	-	-		-	-	-
	<b>Adiantamentos em Dinheiro</b>								
805	Adiantamento Minor Capital Emb			-	-	-			
<b>04</b>	<b>Capital &amp; Development</b>	-	-	-	-	-	-	-	-
800	Aquisition of Buildings	-	-	-	-		-	-	-
900	Infrastructure Assets	-	-	-	-		-	-	-
910	Injection of Capital	-	-	-	-		-	-	-
920	Major Capital Equipment	-	-	-	-		-	-	-
	<b>Adiantamentos em Dinheiro</b>								
950	Advance Capital Development			-	-	-			
<b>05</b>	<b>Transfers</b>	-	-	-	-	-	-	-	-
720	Current Transfers	-	-	-	-		-	-	-
721	Personal Benefit Payments	-	-	-	-		-	-	-
722	Public Grants	-	-	-	-		-	-	-
723	Public Grants - Capital	-	-	-	-		-	-	-
<b>40</b>	<b>Despesas Contingencias</b>	-	-	-	-	-	-	-	-
401	Conting. Salario e Venceminto	-	-	-	-		-	-	-
402	Contingencia Bens e Servicos	-	-	-	-		-	-	-
404	Contingencia Capital Menor	-	-	-	-		-	-	-
406	Conting Capital Desenvolvement	-	-	-	-		-	-	-
408	Contingencia Transferencias	-	-	-	-		-	-	-











































































































































































































































































## 66 - MINISTÉRIO DO COMÉRCIO, INDÚSTRIA E DO AMBIENTE

## 6605 - DIRECÇÃO GERAL DA INDUSTRIA E COOPERATIVAS

Codigo	Rubrica de Despesas	Orçamento Original(A)	Orçamento Final(B)	Despesas em Dinheiro(C)	% C/B	Adiantamentos(D)	Obrigações (E)	Compromissos(F)	Saldo B-(C+D+E+F)
	<b>Despesas</b>	<b>3,395</b>	<b>3,395</b>	<b>862</b>	<b>25.4</b>	<b>37</b>	<b>295</b>	<b>864</b>	<b>1,337</b>
<b>01</b>	<b>Salary &amp; Wages</b>	<b>312</b>	<b>312</b>	<b>141</b>	<b>45.3</b>	<b>-</b>	<b>-</b>	<b>-</b>	<b>171</b>
600	Salary	312	312	141	45.3	-	-	-	171
610	Overtime	-	-	-	-	-	-	-	-
615	Allowances	-	-	-	-	-	-	-	-
<b>02</b>	<b>Goods &amp; Services</b>	<b>1,483</b>	<b>1,483</b>	<b>595</b>	<b>40.1</b>	<b>37</b>	<b>89</b>	<b>39</b>	<b>723</b>
620	Local Travel	92	92	158	171.3		2	-	-68
625	Overseas Travel	66	66	98	148.9		-	2	-34
630	Training & Workshop	644	644	140	21.7		6	-	498
640	Utilities	-	-	-	-		-	-	-
645	Rental of Property	-	-	-	-		-	-	-
650	Vehicle Operation Fuel	-	-	-	-		-	-	-
651	Vehicle Maintenance	-	-	-	-		-	-	-
652	Vehicle Rental, Insurance & Ser	60	60	5	8.1		13	11	31
660	Office Stationary & Supplies	56	56	22	39.7		1	7	26
670	Operational material & supplie	68	68	18	26.1		27	1	23
680	Fuel for generators	-	-	-	-		-	-	-
690	Maintenance of Equip & Building	-	-	-	-		-	-	-
700	Operational Expenses	188	188	1	0.7		11	7	170
705	Professional Services	261	261	138	52.8		2	11	110
706	Translation Services	-	-	-	-		-	-	-
710	Other miscellaneous services	48	48	15	32.0		1	-	32
715	Payment of memberships	-	-	-	-		-	-	-
730	Interest payments & borrowings	-	-	-	-		-	-	-
750	Prior Period Adjustment Accoun	-	-	-	-		-	-	-
	<b>Adiantamentos em Dinheiro</b>								
140	District Imprest Advance					37			
740	Petty Cash					-			
745	Extraordinary Cash Advance					-			
760	G&S General Embassy Advance					-			
<b>03</b>	<b>Minor Capital</b>	<b>-</b>	<b>-</b>	<b>-</b>	<b>-</b>	<b>-</b>	<b>-</b>	<b>-</b>	<b>-</b>
810	Purchase of Vehicles	-	-	-	-		-	-	-
820	EDP Equipment	-	-	-	-		-	-	-
830	Security Equipment	-	-	-	-		-	-	-
840	Communication Equipment	-	-	-	-		-	-	-
850	Other miscellaneous equipment	-	-	-	-		-	-	-
860	Furniture & Fittings	-	-	-	-		-	-	-
870	Office equipment	-	-	-	-		-	-	-
880	Generators	-	-	-	-		-	-	-
890	Water Equipment	-	-	-	-		-	-	-
	<b>Adiantamentos em Dinheiro</b>								
805	Adiantamento Minor Capital Emb			-	-	-			
<b>04</b>	<b>Capital &amp; Development</b>	<b>-</b>	<b>-</b>	<b>-</b>	<b>-</b>	<b>-</b>	<b>-</b>	<b>-</b>	<b>-</b>
800	Aquisition of Buildings	-	-	-	-		-	-	-
900	Infrastructure Assets	-	-	-	-		-	-	-
910	Injection of Capital	-	-	-	-		-	-	-
920	Major Capital Equipment	-	-	-	-		-	-	-
	<b>Adiantamentos em Dinheiro</b>								
950	Advance Capital Development			-	-	-			
<b>05</b>	<b>Transfers</b>	<b>1,600</b>	<b>1,600</b>	<b>125</b>	<b>7.8</b>	<b>-</b>	<b>206</b>	<b>825</b>	<b>444</b>
720	Current Transfers	-	-	-	-		-	-	-
721	Personal Benefit Payments	-	-	-	-		-	-	-
722	Public Grants	1,600	1,600	125	7.8		206	825	444
723	Public Grants - Capital	-	-	-	-		-	-	-
<b>40</b>	<b>Despesas Contingencias</b>	<b>-</b>	<b>-</b>	<b>-</b>	<b>-</b>	<b>-</b>	<b>-</b>	<b>-</b>	<b>-</b>
401	Conting. Salario e Venceminto	-	-	-	-		-	-	-
402	Contingencia Bens e Servicos	-	-	-	-		-	-	-
404	Contingencia Capital Menor	-	-	-	-		-	-	-
406	Conting Capital Desenvolvement	-	-	-	-		-	-	-
408	Contingencia Transferencias	-	-	-	-		-	-	-



























































































































































































































## 69 - MINISTÉRIO DO PETRÓLIO E RECURSOS MINERAIS

Codigo	Rubrica de Despesas	Orçamento Original(A)	Orçamento Final(B)	Despesas em Dinheiro(C)	% C/B	Adiantamentos(D)	Obrigações (E)	Compromissos(F)	Saldo B-(C+D+E+F)
	<b>Despesas</b>	<b>13,906</b>	<b>16,906</b>	<b>15,507</b>	<b>91.7</b>	<b>47</b>	<b>301</b>	<b>26</b>	<b>1,026</b>
<b>01</b>	<b>Salary &amp; Wages</b>	<b>251</b>	<b>251</b>	<b>150</b>	<b>59.6</b>	-	-	-	<b>101</b>
600	Salary	221	221	150	67.7	-	-	-	71
610	Overtime	30	30	-	-	-	-	-	30
615	Allowances	-	-	-	-	-	-	-	-
<b>02</b>	<b>Goods &amp; Services</b>	<b>2,146</b>	<b>2,101</b>	<b>849</b>	<b>40.4</b>	<b>47</b>	<b>297</b>	<b>26</b>	<b>882</b>
620	Local Travel	63	63	27	43.5	-	1	-	34
625	Overseas Travel	286	286	170	59.4	-	21	3	92
630	Training & Workshop	139	139	22	15.8	-	16	-	100
640	Utilities	56	56	90	161.4	-	15	6	-55
645	Rental of Property	54	54	59	110.4	-	1	-	-6
650	Vehicle Operation Fuel	43	43	26	60.5	-	-	-	17
651	Vehicle Maintenance	47	47	56	119.3	-	-	-	-10
652	Vehicle Rental, Insurance & Ser	14	14	1	7.0	-	-	-	13
660	Office Stationary & Supplies	39	39	27	70.2	-	-	-	12
670	Operational material & supplie	23	23	3	11.3	-	-	-	20
680	Fuel for generators	3	3	-	-	-	-	-	3
690	Maintenance of Equip & Building	100	100	45	44.7	-	38	13	4
700	Operational Expenses	72	72	12	16.3	-	-	-	60
705	Professional Services	1,089	1,044	253	24.3	-	183	-	608
706	Translation Services	7	7	-	-	-	-	-	7
710	Other miscellaneous services	113	113	58	51.6	-	19	2	33
715	Payment of memberships	-	-	-	-	-	-	-	-
730	Interest payments & borrowings	-	-	-	-	-	-	-	-
750	Prior Period Adjustment Accoun	-	-	-	-	-	-	-	-
	<b>Adiantamentos em Dinheiro</b>								
140	District Imprest Advance					32			
740	Petty Cash					15			
745	Extraordinary Cash Advance					-			
760	G&S General Embassy Advance					-			
<b>03</b>	<b>Minor Capital</b>	<b>9</b>	<b>54</b>	<b>8</b>	<b>14.4</b>	-	<b>4</b>	-	<b>42</b>
810	Purchase of Vehicles	-	-	-	-	-	-	-	-
820	EDP Equipment	8	8	8	97.2	-	-	-	-
830	Security Equipment	-	-	-	-	-	-	-	-
840	Communication Equipment	-	-	-	-	-	-	-	-
850	Other miscellaneous equipment	-	-	-	-	-	4	-	-4
860	Furniture & Fittings	-	45	-	-	-	-	-	45
870	Office equipment	1	1	-	-	-	-	-	1
880	Generators	-	-	-	-	-	-	-	-
890	Water Equipment	-	-	-	-	-	-	-	-
	<b>Adiantamentos em Dinheiro</b>								
805	Adiantamento Minor Capital Emb			-	-	-			
<b>04</b>	<b>Capital &amp; Development</b>	-	-	-	-	-	-	-	-
800	Aquisition of Buildings	-	-	-	-	-	-	-	-
900	Infrastructure Assets	-	-	-	-	-	-	-	-
910	Injection of Capital	-	-	-	-	-	-	-	-
920	Major Capital Equipment	-	-	-	-	-	-	-	-
	<b>Adiantamentos em Dinheiro</b>								
950	Advance Capital Development			-	-	-			
<b>05</b>	<b>Transfers</b>	<b>11,500</b>	<b>11,500</b>	<b>11,500</b>	<b>100.0</b>	-	-	-	-
720	Current Transfers	-	-	-	-	-	-	-	-
721	Personal Benefit Payments	-	-	-	-	-	-	-	-
722	Public Grants	11,500	11,500	11,500	100.0	-	-	-	-
723	Public Grants - Capital	-	-	-	-	-	-	-	-
<b>40</b>	<b>Despesas Contingencias</b>	-	<b>3,000</b>	<b>3,000</b>	<b>100.0</b>	-	-	-	-
401	Conting. Salario e Venceminto	-	-	-	-	-	-	-	-
402	Contingencia Bens e Servicos	-	-	-	-	-	-	-	-
404	Contingencia Capital Menor	-	-	-	-	-	-	-	-
406	Conting Capital Desenvolvement	-	-	-	-	-	-	-	-
408	Contingencia Transferencias	-	3,000	3,000	100.0	-	-	-	-







## 69 - MINISTÉRIO DO PETRÓLIO E RECURSOS MINERAIS

## 6902 - DIRECÇÃO NACIONAL DE ADMINISTRAÇÃO E FINANÇAS

Codigo	Rubrica de Despesas	Orçamento Original(A)	Orçamento Final(B)	Despesas em Dinheiro(C)	% C/B	Adiantamentos(D)	Obrigações (E)	Compromissos(F)	Saldo B-(C+D+E+F)
	<b>Despesas</b>	<b>12,993</b>	<b>15,993</b>	<b>15,075</b>	<b>94.3</b>	<b>44</b>	<b>281</b>	<b>25</b>	<b>567</b>
<b>01</b>	<b>Salary &amp; Wages</b>	<b>140</b>	<b>140</b>	<b>108</b>	<b>76.8</b>	-	-	-	<b>32</b>
600	Salary	110	110	108	97.8	-	-	-	2
610	Overtime	30	30	-	-	-	-	-	30
615	Allowances	-	-	-	-	-	-	-	-
<b>02</b>	<b>Goods &amp; Services</b>	<b>1,344</b>	<b>1,299</b>	<b>460</b>	<b>35.4</b>	<b>44</b>	<b>277</b>	<b>25</b>	<b>492</b>
620	Local Travel	43	43	11	25.2	-	1	-	32
625	Overseas Travel	116	116	61	52.5	-	18	3	34
630	Training & Workshop	93	93	22	23.7	-	16	-	54
640	Utilities	47	47	74	157.3	-	15	6	-48
645	Rental of Property	54	54	59	110.4	-	1	-	-6
650	Vehicle Operation Fuel	31	31	21	67.7	-	-	-	10
651	Vehicle Maintenance	39	39	46	117.5	-	-	-	-7
652	Vehicle Rental, Insurance & Ser	8	8	1	12.3	-	-	-	7
660	Office Stationary & Supplies	33	33	18	54.5	-	-	-	15
670	Operational material & supplie	17	17	3	15.3	-	-	-	14
680	Fuel for generators	3	3	-	-	-	-	-	3
690	Maintenance of Equip & Building	91	91	45	49.1	-	38	13	-5
700	Operational Expenses	48	48	9	19.1	-	-	-	38
705	Professional Services	640	595	52	8.8	-	175	-	368
706	Translation Services	7	7	-	-	-	-	-	7
710	Other miscellaneous services	76	76	39	51.4	-	12	2	23
715	Payment of memberships	-	-	-	-	-	-	-	-
730	Interest payments & borrowings	-	-	-	-	-	-	-	-
750	Prior Period Adjustment Accoun	-	-	-	-	-	-	-	-
	<b>Adiantamentos em Dinheiro</b>								
140	District Imprest Advance					29			
740	Petty Cash					15			
745	Extraordinary Cash Advance					-			
760	G&S General Embassy Advance					-			
<b>03</b>	<b>Minor Capital</b>	<b>9</b>	<b>54</b>	<b>8</b>	<b>14.4</b>	-	<b>4</b>	-	<b>42</b>
810	Purchase of Vehicles	-	-	-	-	-	-	-	-
820	EDP Equipment	8	8	8	97.2	-	-	-	-
830	Security Equipment	-	-	-	-	-	-	-	-
840	Communication Equipment	-	-	-	-	-	-	-	-
850	Other miscellaneous equipment	-	-	-	-	-	4	-	-4
860	Furniture & Fittings	-	45	-	-	-	-	-	45
870	Office equipment	1	1	-	-	-	-	-	1
880	Generators	-	-	-	-	-	-	-	-
890	Water Equipment	-	-	-	-	-	-	-	-
	<b>Adiantamentos em Dinheiro</b>								
805	Adiantamento Minor Capital Emb			-	-	-	-	-	-
<b>04</b>	<b>Capital &amp; Development</b>	-	-	-	-	-	-	-	-
800	Aquisition of Buildings	-	-	-	-	-	-	-	-
900	Infrastructure Assets	-	-	-	-	-	-	-	-
910	Injection of Capital	-	-	-	-	-	-	-	-
920	Major Capital Equipment	-	-	-	-	-	-	-	-
	<b>Adiantamentos em Dinheiro</b>								
950	Advance Capital Development			-	-	-	-	-	-
<b>05</b>	<b>Transfers</b>	<b>11,500</b>	<b>11,500</b>	<b>11,500</b>	<b>100.0</b>	-	-	-	-
720	Current Transfers	-	-	-	-	-	-	-	-
721	Personal Benefit Payments	-	-	-	-	-	-	-	-
722	Public Grants	11,500	11,500	11,500	100.0	-	-	-	-
723	Public Grants - Capital	-	-	-	-	-	-	-	-
<b>40</b>	<b>Despesas Contingencias</b>	-	<b>3,000</b>	<b>3,000</b>	<b>100.0</b>	-	-	-	-
401	Conting. Salario e Venceminto	-	-	-	-	-	-	-	-
402	Contingencia Bens e Servicos	-	-	-	-	-	-	-	-
404	Contingencia Capital Menor	-	-	-	-	-	-	-	-
406	Conting Capital Desenvolvement	-	-	-	-	-	-	-	-
408	Contingencia Transferencias	-	3,000	3,000	100.0	-	-	-	-

## 69 - MINISTÉRIO DO PETRÓLIO E RECURSOS MINERAIS

## 6902 - DIRECÇÃO NACIONAL DE ADMINISTRAÇÃO E FINANÇAS

## 690201 - DIRECÇÃO NACIONAL DE ADMINISTRAÇÃO E FINANÇAS (\$'000)

Codigo	Rubrica de Despesas	Orçamento Original(A)	Orçamento Final(B)	Despesas em Dinheiro(C)	% C/B	Adiantamentos(D)	Obrigações (E)	Compromissos(F)	Saldo B-(C+D+E+F)
	<b>Despesas</b>	<b>12,524</b>	<b>15,524</b>	<b>14,999</b>	<b>96.6</b>	<b>26</b>	<b>194</b>	<b>20</b>	<b>286</b>
<b>01</b>	<b>Salary &amp; Wages</b>	<b>136</b>	<b>136</b>	<b>107</b>	<b>78.7</b>	-	-	-	<b>29</b>
600	Salary	106	106	107	101.0	-	-	-	-1
610	Overtime	30	30	-	-	-	-	-	30
615	Allowances	-	-	-	-	-	-	-	-
<b>02</b>	<b>Goods &amp; Services</b>	<b>879</b>	<b>834</b>	<b>384</b>	<b>46.0</b>	<b>26</b>	<b>190</b>	<b>20</b>	<b>214</b>
620	Local Travel	25	25	9	34.2	-	1	-	16
625	Overseas Travel	16	16	15	94.2	-	9	-	-8
630	Training & Workshop	67	67	16	23.6	-	16	-	35
640	Utilities	46	46	74	160.7	-	14	6	-48
645	Rental of Property	54	54	56	104.2	-	1	-	-3
650	Vehicle Operation Fuel	25	25	18	72.0	-	-	-	7
651	Vehicle Maintenance	34	34	42	124.3	-	-	-	-8
652	Vehicle Rental, Insurance & Ser	8	8	1	7.4	-	-	-	7
660	Office Stationary & Supplies	29	29	16	54.8	-	-	-	13
670	Operational material & supplie	16	16	3	16.3	-	-	-	13
680	Fuel for generators	2	2	-	-	-	-	-	2
690	Maintenance of Equip & Building	90	90	45	49.6	-	38	13	-6
700	Operational Expenses	45	45	9	19.9	-	-	-	36
705	Professional Services	351	306	52	17.0	-	97	-	156
706	Translation Services	7	7	-	-	-	-	-	7
710	Other miscellaneous services	65	65	30	45.6	-	12	-	23
715	Payment of memberships	-	-	-	-	-	-	-	-
730	Interest payments & borrowings	-	-	-	-	-	-	-	-
750	Prior Period Adjustment Accoun	-	-	-	-	-	-	-	-
	<b>Adiantamentos em Dinheiro</b>								
140	District Imprest Advance					11			
740	Petty Cash					15			
745	Extraordinary Cash Advance					-			
760	G&S General Embassy Advance					-			
<b>03</b>	<b>Minor Capital</b>	<b>9</b>	<b>54</b>	<b>8</b>	<b>14.4</b>	-	<b>4</b>	-	<b>42</b>
810	Purchase of Vehicles	-	-	-	-	-	-	-	-
820	EDP Equipment	8	8	8	97.2	-	-	-	-
830	Security Equipment	-	-	-	-	-	-	-	-
840	Communication Equipment	-	-	-	-	-	-	-	-
850	Other miscellaneous equipment	-	-	-	-	-	4	-	-4
860	Furniture & Fittings	-	45	-	-	-	-	-	45
870	Office equipment	1	1	-	-	-	-	-	1
880	Generators	-	-	-	-	-	-	-	-
890	Water Equipment	-	-	-	-	-	-	-	-
	<b>Adiantamentos em Dinheiro</b>								
805	Adiantamento Minor Capital Emb			-	-	-	-	-	-
<b>04</b>	<b>Capital &amp; Development</b>	-	-	-	-	-	-	-	-
800	Aquisition of Buildings	-	-	-	-	-	-	-	-
900	Infrastructure Assets	-	-	-	-	-	-	-	-
910	Injection of Capital	-	-	-	-	-	-	-	-
920	Major Capital Equipment	-	-	-	-	-	-	-	-
	<b>Adiantamentos em Dinheiro</b>								
950	Advance Capital Development			-	-	-	-	-	-
<b>05</b>	<b>Transfers</b>	<b>11,500</b>	<b>11,500</b>	<b>11,500</b>	<b>100.0</b>	-	-	-	-
720	Current Transfers	-	-	-	-	-	-	-	-
721	Personal Benefit Payments	-	-	-	-	-	-	-	-
722	Public Grants	11,500	11,500	11,500	100.0	-	-	-	-
723	Public Grants - Capital	-	-	-	-	-	-	-	-
<b>40</b>	<b>Despesas Contingencias</b>	-	<b>3,000</b>	<b>3,000</b>	<b>100.0</b>	-	-	-	-
401	Conting. Salario e Venceminto	-	-	-	-	-	-	-	-
402	Contingencia Bens e Servicos	-	-	-	-	-	-	-	-
404	Contingencia Capital Menor	-	-	-	-	-	-	-	-
406	Conting Capital Desenvolvement	-	-	-	-	-	-	-	-
408	Contingencia Transferencias	-	3,000	3,000	100.0	-	-	-	-





























































































## 71 - MINISTÉRIO DO INTERIOR

## 7102 - POLÍCIA NACIONAL DE TIMOR-LESTE

## 710210 - REGIÃO OE-CUSSE (\$'000)

Codigo	Rubrica de Despesas	Orçamento Original(A)	Orçamento Final(B)	Despesas em Dinheiro(C)	% C/B	Adiantamentos(D)	Obrigações (E)	Compromissos(F)	Saldo B-(C+D+E+F)
	<b>Despesas</b>	<b>104</b>	<b>104</b>	<b>25</b>	<b>23.6</b>	<b>4</b>	<b>54</b>	<b>2</b>	<b>21</b>
<b>01</b>	<b>Salary &amp; Wages</b>	-	-	-	-	-	-	-	-
600	Salary	-	-	-	-	-	-	-	-
610	Overtime	-	-	-	-	-	-	-	-
615	Allowances	-	-	-	-	-	-	-	-
<b>02</b>	<b>Goods &amp; Services</b>	<b>104</b>	<b>104</b>	<b>25</b>	<b>23.6</b>	<b>4</b>	<b>54</b>	<b>2</b>	<b>21</b>
620	Local Travel	11	11	10	95.4		1	-	-
625	Overseas Travel	-	-	-	-		-	-	-
630	Training & Workshop	-	-	-	-		-	-	-
640	Utilities	5	5	3	55.8		-	-	2
645	Rental of Property	-	-	-	-		-	-	-
650	Vehicle Operation Fuel	28	28	-	-		18	-	10
651	Vehicle Maintenance	22	22	1	4.3		19	2	-
652	Vehicle Rental, Insurance & Ser	-	-	-	-		-	-	-
660	Office Stationary & Supplies	8	8	-	-		6	-	2
670	Operational material & supplie	2	2	-	-		-	-	2
680	Fuel for generators	-	-	-	-		-	-	-
690	Maintenance of Equip & Building	1	1	-	-		-	-	1
700	Operational Expenses	18	18	8	41.8		-	-	10
705	Professional Services	-	-	-	-		-	-	-
706	Translation Services	-	-	-	-		-	-	-
710	Other miscellaneous services	10	10	3	29.3		7	-	-
715	Payment of memberships	-	-	-	-		-	-	-
730	Interest payments & borrowings	-	-	-	-		-	-	-
750	Prior Period Adjustment Accoun	-	-	-	-		-	-	-
	<b>Adiantamentos em Dinheiro</b>								
140	District Imprest Advance					7			
740	Petty Cash					-4			
745	Extraordinary Cash Advance					-			
760	G&S General Embassy Advance					-			
<b>03</b>	<b>Minor Capital</b>	-	-	-	-	-	-	-	-
810	Purchase of Vehicles	-	-	-	-		-	-	-
820	EDP Equipment	-	-	-	-		-	-	-
830	Security Equipment	-	-	-	-		-	-	-
840	Communication Equipment	-	-	-	-		-	-	-
850	Other miscellaneous equipment	-	-	-	-		-	-	-
860	Furniture & Fittings	-	-	-	-		-	-	-
870	Office equipment	-	-	-	-		-	-	-
880	Generators	-	-	-	-		-	-	-
890	Water Equipment	-	-	-	-		-	-	-
	<b>Adiantamentos em Dinheiro</b>								
805	Adiantamento Minor Capital Emb			-	-	-			
<b>04</b>	<b>Capital &amp; Development</b>	-	-	-	-	-	-	-	-
800	Aquisition of Buildings	-	-	-	-		-	-	-
900	Infrastructure Assets	-	-	-	-		-	-	-
910	Injection of Capital	-	-	-	-		-	-	-
920	Major Capital Equipment	-	-	-	-		-	-	-
	<b>Adiantamentos em Dinheiro</b>								
950	Advance Capital Development			-	-	-			
<b>05</b>	<b>Transfers</b>	-	-	-	-	-	-	-	-
720	Current Transfers	-	-	-	-		-	-	-
721	Personal Benefit Payments	-	-	-	-		-	-	-
722	Public Grants	-	-	-	-		-	-	-
723	Public Grants - Capital	-	-	-	-		-	-	-
<b>40</b>	<b>Despesas Contingencias</b>	-	-	-	-	-	-	-	-
401	Conting. Salario e Venceminto	-	-	-	-		-	-	-
402	Contingencia Bens e Servicos	-	-	-	-		-	-	-
404	Contingencia Capital Menor	-	-	-	-		-	-	-
406	Conting Capital Desenvolvement	-	-	-	-		-	-	-
408	Contingencia Transferencias	-	-	-	-		-	-	-





































































































































































































## **Declaração 5 – Fundo das Infra - estruturas**

**FUNDO DAS INFRA- ESTRUTURAS**  
**CONSELHO DE ADMINISTRAÇÃO DO FUNDO DAS INFRA - ESTRUTURAS**  
**DECLARAÇÃO DETALHADA DAS DESPESAS POR PROJETO**

<b>Codigo</b>	<b>Program</b>	<b>Sub Program</b>	<b>Dono do Projecto</b>	<b>Codigo</b>	<b>Nome do Projecto</b>	<b>Orçamento Original(A)</b>	<b>Orçamento Final (B)</b>	<b>Despesas em Dinheiro(C)</b>	<b>% D/C</b>	<b>Obrigações (E)</b>	<b>Comprimissos(F)</b>	<b>Saldo H=B-(C+D+E+F)</b>	<b>Total (A+H)</b>
797	Agricultura	Irrigação	Agriculture	7970101	Continuação da Construção de Irrigação em Bebui Uatulari	-	-	-	-	-	-	-	-
797	Agricultura	Irrigação	Agriculture	7970102	Protecção de canal de irrigação e Zona Agrícola no esquema de irrigação de Casameta	-	-	-	-	-	-	(0)	(0)
797	Agricultura	Irrigação	Agriculture	7970103	Protecção de canal de irrigação e Zona Agrícola no esquema de irrigação de Tono	-	-	-	-	-	-	-	-
797	Agricultura	Irrigação	Agriculture	7970104	Construção e supervisao da Irrigação de Raibere	151	151	-	-	-	-	151	151
797	Agricultura	Irrigação	Agriculture	7970105	Construção e supervisao da Irrigação de Maukola	-	-	-	-	-	-	-	-
797	Agricultura	Irrigação	Agriculture	7970106	Construção e supervisao da Irrigação de Beikala	-	-	-	-	-	-	-	-
797	Agricultura	Irrigação	Agriculture	7970107	Construção de Irrigação da Oebaba	850	850	-	-	-	-	850	850
797	Agricultura	Irrigação	Agriculture	7970109	Construção de Irrigação da Buluto	-	-	-	-	-	-	-	-
797	Agricultura	Irrigação	Agriculture	7970110	Construção e supervisao da Irrigação de Galata	-	-	-	-	-	-	-	-
797	Agricultura	Irrigação	Agriculture	7970111	Construção e supervisao da Irrigação de Larisula	1,750	1,750	568	32%	1,182	-	-	-
797	Agricultura	Irrigação	Agriculture	7970112	Construção e supervisao da Irrigação de Dardau	-	-	-	-	-	-	-	-
797	Agricultura	Irrigação	Agriculture	7970113	Desenho detalhado e estudos para construção de irrigação	500	500	84	17%	416	-	0	-
797	Agricultura	Irrigação	Agriculture	7970114	Projetu irigasaun Raibere, Hatudu (Ainaro)	-	-	-	-	-	-	-	-
797	Agricultura	Irrigação	Agriculture	7970115	Projetu estudu teknikus no konstrusaun irigasaun Karau Ulun iha Same-Manufahi.	-	220	-	-	216	-	4	4
797	Agricultura	Irrigação		7970119	Construção e Supervisão do Esquema de Irrigação de Raibere Fase II	1,485	1,485	817	55%	330	-	337	337
797	Agricultura	Irrigação		7970120	Construção e Supervisão de Irrigação de Oebaba Fase II	1,500	5,967	4,662	78%	1,001	-	304	304
797	Agricultura	Irrigação		7970121	Construção e Supervisão da Irrigação de Carau-Ulun, Manufahi Fase II	1,000	2,620	850	32%	150	-	1,620	1,620
<b>Sub Total</b>						<b>7,236</b>	<b>13,543</b>	<b>6,981</b>	<b>52%</b>	<b>3,295</b>	<b>-</b>	<b>3,266</b>	<b>3,267</b>
798	Água e Sanitação	Plano mestre	MoF/MoI	7980101	Plano mestre, concepção de sistema e estudos relativos a Água e Saneamento (nível nacional)	-	-	-	-	-	-	-	-
798	Água e Sanitação	Plano mestre	MoF/MoI	7980102	Construção e supervisão de Água e Saneamento (nível nacional)	-	-	-	-	-	-	-	-
798	Água e Sanitação	Plano mestre	MoF/MoI	7980103	Plano mestre, concepção de sistema e estudos relativos a Esgotos em Díli	-	-	-	-	-	-	-	-
798	Água e Sanitação	Plano mestre	MoF/MoI	7980104	Construção e supervisão de Esgotos em Díli	1,715	1,215	417	34%	183	-	615	616
798	Água e Sanitação	Plano mestre		7980105	Fornecimento de Água em 10 distritos (PPP)	1,500	-	-	-	-	-	-	-
798	Água e Sanitação	Plano mestre		7980106	Fornecimento de Água em Díli (PPP)	250	500	86	17%	164	-	250	250

**FUNDO DAS INFRA- ESTRUTURAS**  
**CONSELHO DE ADMINISTRAÇÃO DO FUNDO DAS INFRA - ESTRUTURAS**  
**DECLARAÇÃO DETALHADA DAS DESPESAS POR PROJETO**

<b>Codigo</b>	<b>Program</b>	<b>Sub Program</b>	<b>Dono do Projeto</b>	<b>Codigo</b>	<b>Nome do Projecto</b>	<b>Orçamento Original(A)</b>	<b>Orçamento Final (B)</b>	<b>Despesas em Dinheiro(C)</b>	<b>% D/C</b>	<b>Obrigações (E)</b>	<b>Comprimi-ssos(F)</b>	<b>Saldo H=B-(C+D+E+F)</b>	<b>Total (A+H)</b>
798	Água e Sanitação	Plano mestre		7980107	Estudo, Desenho e Construção Linha de Distribuição Água Potavel nas Zonas 2 - 9 em Dili e Suai	470	470	-	-	-	-	470	470
798	Água e Sanitação	Plano mestre		7980108	Construção Drenagem de Dili (L-CF)	500	500	-	-	-	-	500	500
798	Água e Sanitação	Esgotos	MoF/MoI	7980201	Dili Drainagem ( Esgoto)	1,163	663	307	46%	147	21	188	188
798	Água e Sanitação	Plano mestre		7980202	Construção e supervisão Desv Esgoto Dili	-	-	-	-	-	-	-	-
<b>Sub Total</b>						<b>5,598</b>	<b>3,348</b>	<b>810</b>	<b>24%</b>	<b>494</b>	<b>21</b>	<b>2,023</b>	<b>2,024</b>
799	Desenvolvimento Urbano e Rural	Desenvolvimento Urbano e Rural	MoF/MoI	7990101	Planeamento espacial na zona Sul de TL (Suai, Manufahi e Viqueque)	-	-	-	-	-	-	-	-
799	Desenvolvimento Urbano e Rural	Desenvolvimento Urbano e Rural	MoF/MoI	7990102	Planeamento espacial nos distritos das terras altas (Ainaro, Aileu, Ermera e Bobonaro)	500	300	-	-	-	-	300	300
799	Desenvolvimento Urbano e Rural	Desenvolvimento Urbano e Rural	MoF/MoI	7990103	Planeamento espacial na zona Norte de TL (Manatuto, Baucau, Lospalos, Liquiçá, Dlíli)	500	300	-	-	-	-	300	300
799	Desenvolvimento Urbano e Rural	Desenvolvimento Urbano e Rural	MoF/MoI	7990104	Estudos e plano de concepção para Planeamento Urbano a nível nacional	610	610	-	-	-	-	610	610
799	Desenvolvimento Urbano e Rural	Desenvolvimento Urbano e Rural		7990105	Plano Lidar e Mapeamento a todo o territorio	7,985	5,985	4,675	78%	649	-	661	661
<b>Sub Total</b>						<b>9,595</b>	<b>7,195</b>	<b>4,675</b>	<b>65%</b>	<b>649</b>	<b>-</b>	<b>1,871</b>	<b>1,871</b>
800	Edifícios Públicas	Edifício Pública	MTCI	8000101	Construção do mercado de Taibesi	-	-	-	-	-	-	-	-
800	Edifícios Públicas	Edifício Pública	CNE	8000102	Construção do Edifício Principal da CNE	311	311	-	-	-	-	311	311
800	Edifícios Públicas	Edifício Pública	PN	8000103	Edifício do Parlamento Nacional	-	-	-	-	-	-	-	-
800	Edifícios Públicas	Edifício Pública	CFP	8000104	Construção Edifício CFP	256	256	-	-	-	-	256	256
800	Edifícios Públicas	Edifício Pública	MoF	8000105	Concepção, construção e supervisão de edifício e instalações da Administração Pública em Dili	396	296	159	54%	4	-	133	133
800	Edifícios Públicas	Edifício Pública	MoF	8000107	Construção Edifício MSS	-	-	-	-	-	-	-	-
800	Edifícios Públicas	Edifício Pública	MSS	8000108	Reabilitacao do edificio Banco Comercial	410	310	63	20%	188	-	59	59
800	Edifícios Públicas	Edifício Pública	MSS	8000110	Construção novo edificio de Investigacao Criminal	1,500	-	-	-	-	-	-	-
800	Edifícios Públicas	Edifício Pública	MSS	8000111	Construção edificios de Tribunais (STJ; TSAFC; CSM)	1,000	600	-	-	-	-	600	600
800	Edifícios Públicas	Edifício Pública	MSS	8000112	Construção edificio Defensoria Publica	-	-	-	-	-	-	-	-
800	Edifícios Públicas	Edifício Pública	MSS	8000113	Concepção, construção e supervisão do novo edificio do MAP em Dlíli	300	200	-	-	-	-	200	200



**FUNDO DAS INFRA- ESTRUTURAS**  
**CONSELHO DE ADMINISTRAÇÃO DO FUNDO DAS INFRA - ESTRUTURAS**  
**DECLARAÇÃO DETALHADA DAS DESPESAS POR PROJETO**

<b>Codigo</b>	<b>Program</b>	<b>Sub Program</b>	<b>Dono do Projecto</b>	<b>Codigo</b>	<b>Nome do Projecto</b>	<b>Orçamento Original(A)</b>	<b>Orçamento Final (B)</b>	<b>Despesas em Dinheiro(C)</b>	<b>% D/C</b>	<b>Obrigações (E)</b>	<b>Comprimi-ssos(F)</b>	<b>Saldo H=B-(C+D+E+F)</b>	<b>Total (A+H)</b>
800	Edifícios Públicas	Edifício Pública	MSS	8000114	Concepção, construção e supervisão do novo edifício do DNAS em Díli	-	-	-	-	-	-	-	-
800	Edifícios Públicas	Edifício Pública	MSS	8000117	Projetu Konstrusaun Edifício CAC	1,500	800	22	3%	112	-	666	666
800	Edifícios Públicas	Edifício Pública	MSS	8000118	Construsaun Edifício Museu da resistencia Nacional.	-	-	-	-	-	-	-	-
800	Edifícios Públicas	Edifício Pública		8000119	Novo edifício Instituto de Gestao Equipamentos	600	450	-	-	-	-	450	450
800	Edifícios Públicas	Edifício Pública		8000129	Construção residencia primeiro presidente do Parlamento Nacional	789	289	19	7%	32	-	238	238
800	Edifícios Públicas	Edifício Pública		8000131	Construção do mercado de Manleuana	250	250	-	-	-	-	250	250
800	Edifícios Públicas	Edifício Pública		8000132	Desenho detalhado e construção Residencia Defensoria Publica em 12 Distritos	-	-	-	-	-	-	-	-
800	Edifícios Públicas	Edifício Pública		8000133	Construção de novo edifício do Ministério Obras Públicas	-	-	-	-	-	-	-	-
800	Edifícios Públicas	Edifício Pública		8000135	Preparasaun Desenho Detalhado de Edifício da Residencia Oficial e Oficio do Presidente da Republica	300	200	-	-	-	-	200	200
800	Edifícios Públicas	Edifício Pública		8000137	Construção de novo edifício do Ministerio Comercio Industria e Ambiente, Díli	900	500	-	-	-	-	500	500
800	Edifícios Públicas	Edifício Pública		8000139	Estudo e dezenho centro comercial em Taibesi	-	-	-	-	-	-	-	0
800	Edifícios Públicas	Edifício Pública		8000141	Estudo e dezenho centro de processamento lixo	250	150	-	-	-	-	150	150
800	Edifícios Públicas	Edifício Pública		8000142	Construção de novos Mercados de Ainaro, Maliana, Loes e Manatuto	750	450	-	-	-	-	450	450
800	Edifícios Públicas	Edifício Pública		8000143	Rest Place - Loes (Alargamento ponte, haluan fatin stasiun kareta ho restaurante)	900	500	-	-	-	-	500	500
800	Edifícios Públicas	Edifício Pública		8000148	Construção Novo edifício de Petroleo do MPRM	-	-	-	-	-	-	-	-
800	Edifícios Públicas	Edifício Pública		8000149	Construção Novo edifício da Instituição de Petroleo e Geologia	-	-	-	-	-	-	-	-
800	Edifícios Públicas	Edifício Pública		8000151	Reabilitação Prisão Suai	-	-	-	-	-	-	-	-
800	Edifícios Públicas	Edifício Pública		8000152	Construção Centro Juvenil	485	335	-	-	-	-	335	335
800	Edifícios Públicas	Edifício Pública		8000153	Construção do Novo Edifício da INAP	500	400	-	-	-	-	400	400
800	Edifícios Públicas	Edifício Pública		8000155	Estudo e Desenho ( e Construção, Supervisão) de Laboratório em Tibar	100	100	-	-	-	-	100	100
800	Edifícios Públicas	Edifício Pública		8000158	Construção do Banco Nacional de Desenvolvimento, Díli	1,773	1,173	-	-	-	-	1,173	1,173
800	Edifícios Públicas	Edifício Pública	MSS	8060104	Construção de Edifício do Ministério da Justiça	443	1,143	287	25%	155	-	701	701
<b>Sub Total</b>						<b>13,713</b>	<b>8,713</b>	<b>551</b>	<b>6%</b>	<b>491</b>	<b>-</b>	<b>7,672</b>	<b>7,672</b>
801	Educação	Escolas	ME	8010101	Construção de Nova Escola Polo de Baucau, de Referência da Escola Portuguesa de Díli	165	165	41	25%	124	-	(0)	169



**FUNDO DAS INFRA- ESTRUTURAS**  
**CONSELHO DE ADMINISTRAÇÃO DO FUNDO DAS INFRA - ESTRUTURAS**  
**DECLARAÇÃO DETALHADA DAS DESPESAS POR PROJETO**

<b>Codigo</b>	<b>Program</b>	<b>Sub Program</b>	<b>Dono do Projecto</b>	<b>Codigo</b>	<b>Nome do Projecto</b>	<b>Orçamento Original(A)</b>	<b>Orçamento Final (B)</b>	<b>Despesas em Dinheiro(C)</b>	<b>% D/C</b>	<b>Obrigações (E)</b>	<b>Comprimi-ssos(F)</b>	<b>Saldo H=B-(C+D+E+F)</b>	<b>Total (A+H)</b>
802	Energia Eléctrica	Energia Eléctrica		8020116	Preparação dezeinho aos officios e resedencias distrital em 12 distritos	-	-	-	-	-	-	-	-
802	Energia Eléctrica	Energia Eléctrica		8020117	Manutenção 11 Sub Station	150	150	-	-	-	-	150	150
802	Energia Eléctrica	Energia Eléctrica		8020118	Manutenção Linha Distribusaun	150	150	-	-	-	-	150	150
<b>Sub Total</b>						<b>57,128</b>	<b>47,128</b>	<b>24,478</b>	<b>52%</b>	<b>5,458</b>	<b>135</b>	<b>17,057</b>	<b>46,666</b>
803	Equipamento Informatico	Equipamento Informatico	MoI	8030101	Projecto de Conectividade Nacional III	400	400	-	-	287	-	114	114
803	Equipamento Informatico	Equipamento Informatico	MoI	8030103	Satellite Internet Connectivity Upgrade from 20 Mbps to 60/80 Mbps	500	500	-	-	500	-	-	-
803	Equipamento Informatico	Equipamento Informatico		8030104	Extensaun do PCN II de Network Fibra-Optica	500	500	-	-	-	-	500	500
<b>Sub Total</b>						<b>1,400</b>	<b>1,400</b>	<b>-</b>	<b>-</b>	<b>787</b>	<b>-</b>	<b>614</b>	<b>614</b>
804	MDG	Água e Saneamento	MoI	8040101	Água e Saneamento	1,000	1,000	-	-	-	-	1,000	1,000
804	MDG	Habitação	MSS	8040201	Habitações sociais / comunitárias (5 casas por aldeia, num total de 11.145)	7,500	4,000	-	-	-	-	4,000	4,001
<b>Sub Total</b>						<b>8,500</b>	<b>5,000</b>	<b>-</b>	<b>-</b>	<b>-</b>	<b>-</b>	<b>5,000</b>	<b>5,001</b>
805	Saúde	Hospital / Clínica	Saude	8050101	Construção do Hospital de Baucau	1,629	4,380	991	23%	638	-	2,751	2,751
805	Saúde	Hospital / Clínica	Saude	8050102	Construção de Clínica de Maternidade	-	-	-	-	-	-	-	-
805	Saúde	Hospital / Clínica	Saude	8050103	Rehabilitacao do Palacio das Cinzas	-	-	-	-	-	-	-	0
805	Saúde	Hospital / Clínica	Saude	8050104	Desenho, construção e supervisao edificio de "Cuidado Intensivo de Cardiaco" Hospital Guido Valadares	-	-	-	-	-	-	-	-
805	Saúde	Hospital / Clínica		8050107	Construção do Edificio da Unidade de Cuidado Intensivo (ICCU), Hospital Nacional Guido Valadares	-	-	-	-	-	-	-	-
805	Saúde	Hospital / Clínica		8050109	Reabilitação e construcao do Edificio do Antigo Hospital Dr. Antonio Carvalho, ICCU, Sames, Acut Care, Cuidado de Emergencia	850	-	-	-	-	-	-	-
805	Saúde	Hospital / Clínica		8050110	Construção de edificio da Unidade de Pediatria, Hospital Nacional Guido Valadares	1,517	-	-	-	-	-	-	-
<b>Sub Total</b>						<b>3,996</b>	<b>4,380</b>	<b>991</b>	<b>23%</b>	<b>638</b>	<b>-</b>	<b>2,751</b>	<b>2,752</b>
806	Segurança e Defesa	Segurança e Defesa	FFDTL	8060101	Caserna Hera	-	-	-	-	-	-	-	-
806	Segurança e Defesa	Sub Programa Defesa	FFDTL	8060102	Posto FDTL	1,000	940	-	-	-	-	940	939
806	Segurança e Defesa	Sub Programa Defesa	FFDTL	8060103	Construção do Edificio da Polícia Militar	445	445	23	5%	51	-	372	372
806	Segurança e Defesa	Sub Programa Seguranca	MDS	8060105	8 Quartéis de Distrito	1,182	692	99	14%	33	216	344	344
806	Segurança e Defesa	Sub Programa Seguranca	MDS	8060106	11 Esquodras	1,129	629	19	3%	9	100	501	500

**FUNDO DAS INFRA- ESTRUTURAS**  
**CONSELHO DE ADMINISTRAÇÃO DO FUNDO DAS INFRA - ESTRUTURAS**  
**DECLARAÇÃO DETALHADA DAS DESPESAS POR PROJETO**

<b>Codigo</b>	<b>Program</b>	<b>Sub Program</b>	<b>Dono do Projecto</b>	<b>Codigo</b>	<b>Nome do Projecto</b>	<b>Orçamento Original(A)</b>	<b>Orçamento Final (B)</b>	<b>Despesas em Dinheiro(C)</b>	<b>% D/C</b>	<b>Obrigações (E)</b>	<b>Comprimissos(F)</b>	<b>Saldo H=B-(C+D+E+F)</b>	<b>Total (A+H)</b>
806	Segurança e Defesa	Sub Programa Defesa	FFDTL	8060107	Desenho detalhado e construcao Edificio Comando Componente Naval	550	550	223	41%	7	-	320	320
806	Segurança e Defesa	Sub Programa Defesa	FFDTL	8060108	Finalização residencia naval	-	-	-	-	-	-	-	0
806	Segurança e Defesa	Sub Programa Segurança	FFDTL	8060109	Melhoramento infraestruturas PNTL	1,378	1,378	348	25%	-	-	1,030	1,030
806	Segurança e Defesa	Sub Programa Defesa		8060110	Edificio Componente Apoio Serviços, Promoção e Treino	415	415	-	-	-	-	415	1,208
806	Segurança e Defesa	Segurança e Defesa		8060111	Construção do Instituto de Defesa Nacional	529	529	-	-	-	-	529	529
806	Segurança e Defesa	Sub Programa Segurança		8060201	Construção da Quarter General de Edificio da PNTL em Caicoli incluído incluindo muralhas, ajardinamento, distribuição de água e electricidade	2,300	800	-	-	-	-	800	800
806	Segurança e Defesa	Sub Programa Segurança		8060202	Construção de Barracas de Polícia de UPF de 4 Composto de UPF em Bobonaro, Covalima, Nubadak e Oecusse	1,000	616	-	-	-	-	616	616
806	Segurança e Defesa	Sub Programa Segurança		8060203	Construção de Barracas de UPM, UPM Training Centro, Sede de UPM, Correio Integrado e Residente de 2nd Comandante UMP concluído com parede divisional, paisagem, distribuição de água e electricidade em Atsabe-Maliana	400	400	-	-	-	-	400	400
806	Segurança e Defesa	Sub Programa Defesa		8060301	Construção Novo Edificio Comando Falintil-Força Defesa Timor Leste e Edificio Ministerio da Defesa em Fatuhada	200	200	-	-	-	-	200	201
806	Segurança e Defesa	Sub Programa Defesa		8060302	Construção posto segurancã F-FDTL (Atabae, Ferik Sare, Ermera, Ainaro e Uatulari)	518	518	-	-	-	-	518	518
<b>Sub Total</b>						<b>11,046</b>	<b>8,112</b>	<b>713</b>	<b>9%</b>	<b>99</b>	<b>316</b>	<b>6,984</b>	<b>7,777</b>
808	Tasi Mane	Aeropostos	MoI/SERN/MoF	8080101	Concepção de construção e supervisão para o desenvolvimento de infra-estruturas na costa Sul (reabilitação do aeroporto de Suai)	13,000	13,000	5,292	41%	7,708	-	-	-
808	Tasi Mane	Aeropostos	MoI/SERN/MoF	8080102	Betano Petrochemical-Estudo detalhado de "geotechnical e marine survey"	1,000	-	-	-	-	-	-	-
808	Tasi Mane	Estrados e Pontes	MOF/MOI	8080201	Construção e supervisão detalhadas relativamente a Estradas e Pontes (autoestrada Suai-Betano-Beaco)	12,500	12,500	-	-	12,500	-	-	-
808	Tasi Mane	Estrados e Pontes		8080208	Estudo e Levantamento de Abastecimento de Agua-Dato Rua e Dato Tolu	200	200	-	-	200	-	-	-
808	Tasi Mane	Petrolio e Gas	SERN/MoF	8080301	Concepção de construção e supervisão para o desenvolvimento de infra-estruturas na costa Sul em Suai - Base de Fornecimentos)	20,381	19,051	-	-	2,543	15,000	1,508	1,508
808	Tasi Mane	Petrolio e Gas	MoI/SERN/MoF	8080302	Levantamento detalhado do local para o desenvolvimento de infra-estruturas na costa Sul em Beaco	-	2,330	2,166	93%	0	-	164	164
808	Tasi Mane	Petrolio e Gas	SERN/MoF	8080303	Concepção e supervisão para o desenvolvimento de infra-estruturas na costa Sul em Beaco	-	-	-	-	-	-	-	-
808	Tasi Mane	Petrolio e Gas	SERN/MoF	8080304	Análise da rota do gasoduto para o desenvolvimento de infra-estruturas na costa Sul	-	-	-	-	-	-	-	-
808	Tasi Mane	Petrolio e Gas	SERN/MoF	8080305	Estudos ambientais (S/B/B) para o desenvolvimento de infra-estruturas na costa Sul	-	-	-	-	-	-	-	-
808	Tasi Mane	Petrolio e Gas	MoI/SERN/MoF	8080306	Concepção: Estudos de viabilidade tecnica, comerciais e FEED	1,000	1,000	-	-	-	-	1,000	1,000





**FUNDO DAS INFRA- ESTRUTURAS**  
**CONSELHO DE ADMINISTRAÇÃO DO FUNDO DAS INFRA - ESTRUTURAS**  
**DECLARAÇÃO DETALHADA DAS DESPESAS POR PROJETO**

Codigo	Program	Sub Program	Dono do Projecto	Codigo	Nome do Projecto	Orçamento Original(A)	Orçamento Final (B)	Despesas em Dinheiro(C)	% D/C	Obrigações (E)	Comprimissos(F)	Saldo H=B-(C+D+E+F)	Total (A+H)
872	Estradas	Estradas		8090260	Reabilitação de Estradas Cassa-Wemassa II	-	-	-	-	-	-	-	-
872	Estradas	Estradas		8090262	Reabilitasaun Estradas Maubise - Bubur Laran Dalan ba Turiskai (Pacote I)	1,163	1,163	856	74%	306	-	-	-
872	Estradas	Estradas		8090263	Reabilitação de estradas Maubisse-Bubur Laran-Turiskai Vila (Pacote II)	-	-	-	-	-	-	-	-
872	Estradas	Estradas		8090266	Reabilitação de estrada Lacluta-Dilor	-	-	-	-	-	-	-	(14)
872	Estradas	Estradas		8090267	Reabilitação e construção de estradas urbanas Fase II	5,000	10,570	10,219	97%	-	-	351	352
872	Estradas	Estradas		8090268	Reabilitação no Construcáo de Estradas Maliana-Cailaco-Hatolia	500	150	-	-	-	-	150	150
872	Estradas	Estradas		8090269	Reabilitação de Estradas Venilale-Fatulia-Waimuri	200	-	-	-	-	-	-	-
872	Estradas	Estradas		8090270	Construção e Supervisão de Estradas de Quatro Vias Tasi Tolu-Porto Tibar (L-CF)	2,000	-	-	-	-	-	-	-
872	Estradas	Estradas		8090271	Reabilitação de Estrada Bobonaro-Suai	486	86	-	-	-	-	86	86
872	Estradas	Estradas		8090272	Construção e Supervisão de Estrada Dili-Ainaro (Lot 3, Lot 4 & Lot 5 -LB)	7,000	6,800	4,979	73%	-	-	1,821	1,821
872	Estradas	Estradas		8090273	Preparação Estudo e Desenho Detalhado os Estradas	2,000	200	-	-	-	-	200	200
872	Estradas	Estradas		8090274	Compensação de Terras e Asset para Projectos do FI	1,500	5,210	347	7%	22	6	4,835	4,835
872	Estradas	Estradas	MoI/MoF	8090311	Construção e supervisão relativamente a estradas e pontos - estradas nacionais (300 a 600 km) e pontes	-	-	-	-	-	-	-	1
<b>Sub Total</b>						<b>54,800</b>	<b>50,010</b>	<b>25,293</b>	<b>51%</b>	<b>11,619</b>	<b>6</b>	<b>13,093</b>	<b>12,935</b>
873	Pontes	Pontes	MoI	8090302	Construção de Ponte Dilor	323	323	-	-	323	-	-	0
873	Pontes	Pontes	MoI	8090303	Construção de Ponte Taroman	245	245	227	93%	18	-	(0)	0
873	Pontes	Pontes	MoI	8090304	Construção de Ponte Daudere	-	-	-	-	-	-	-	-
873	Pontes	Pontes	MoI	8090305	Construção de Ponte Belulik	-	-	-	-	-	-	-	0
873	Pontes	Pontes	MoI	8090306	Construção de Ponte Baer	316	316	-	-	316	-	-	0
873	Pontes	Pontes	MoI	8090307	Construção de Pontee Bukoli	-	-	-	-	-	-	-	-
873	Pontes	Pontes	MoI	8090308	Construção de Ponte Lebaloa Bazartete	-	-	-	-	-	-	-	-
873	Pontes	Pontes	MoI	8090309	Construção de Ponte Jct Laclubar para Manehat	-	-	-	-	-	-	-	0
873	Pontes	Pontes	MoI	8090310	Reabilitação de pontes	220	220	186	85%	-	-	34	34
873	Pontes	Pontes	MoI/MoF	8090312	Reabilitação Ponte Loes	-	-	-	-	-	-	-	-
873	Pontes	Pontes	MoF/MoI	8090313	Rehabilitasaun Ponte Aisa	-	-	-	-	-	-	-	-
873	Pontes	Pontes		8090315	Construção ponte de Bidau-Santa Ana	800	200	-	-	-	-	200	200
873	Pontes	Pontes		8090319	Construção Ponte Comoro I	986	986	986	100%	-	-	-	0

**FUNDO DAS INFRA- ESTRUTURAS**  
**CONSELHO DE ADMINISTRAÇÃO DO FUNDO DAS INFRA - ESTRUTURAS**  
**DECLARAÇÃO DETALHADA DAS DESPESAS POR PROJETO**

<b>Codigo</b>	<b>Program</b>	<b>Sub Program</b>	<b>Dono do Projecto</b>	<b>Codigo</b>	<b>Nome do Projecto</b>	<b>Orçamento Original(A)</b>	<b>Orçamento Final (B)</b>	<b>Despesas em Dinheiro(C)</b>	<b>% D/C</b>	<b>Obrigações (E)</b>	<b>Comprimissos(F)</b>	<b>Saldo H=B-(C+D+E+F)</b>	<b>Total (A+H)</b>
873	Pontes	Pontes		8090320	Construção ponte Lawana, Ermera	1,000	500	-	-	500	-	-	-
873	Pontes	Pontes		8090321	Construção ponte Ritabou	500	200	-	-	-	-	200	200
873	Pontes	Pontes		8090322	Construcao ponte de travesia de piões de Raikotu a Maloa	500	200	-	-	-	-	200	200
873	Pontes	Pontes		8090323	Construção ponte Mota Masin em Suai	850	350	-	-	-	-	350	350
873	Pontes	Pontes		8090324	Construção de Oprit ou normalization da Ribeira em Ponte Irabere	500	200	-	-	-	-	200	200
873	Pontes	Pontes		8090326	Construção ponte mota ulun Comoro, Dili	500	502	-	-	-	-	502	502
873	Pontes	Pontes		8090327	Construção Ponte Comoro II	77	77	-	-	-	-	77	77
873	Pontes	Pontes		8090328	Construção Ponte Comoro III	500	0	-	-	-	-	0	0
873	Pontes	Pontes		8090329	Preparação Estudo e Desenho Detalhado os Pontes	1,000	500	-	-	-	-	500	500
873	Pontes	Pontes		8090330	Construção do Arco aos Pontes Comoro I/II ( Arch Bridge)	3,000	1,288	-	-	-	-	1,288	1,288
<b>Sub Total</b>						<b>11,317</b>	<b>6,107</b>	<b>1,399</b>	<b>23%</b>	<b>1,157</b>	<b>-</b>	<b>3,551</b>	<b>3,552</b>
874	Portos	Portos	MoF/MoI	8090401	Concepção e estudos relativamente ao porto multifunções de Suai	-	-	-	-	-	-	-	-
874	Portos	Portos	MoF/MoI	8090402	Construção e supervisão para o desenvolvimento de portos marítimos em Díli	4,605	2,105	-	-	-	-	2,105	2,105
874	Portos	Portos	MoF/MoI	8090403	Construção e supervisão para o desenvolvimento de portos marítimos em Oecussi	-	-	-	-	-	-	-	-
874	Portos	Portos	MoF/MoI	8090404	Construção e supervisão para o desenvolvimento de portos marítimos em Vemasse	-	-	-	-	-	-	-	-
874	Portos	Portos	MoF/MoI	8090405	Construção e supervisão para o desenvolvimento de portos marítimos em Atauro	500	250	-	-	-	-	250	250
874	Portos	Portos	MoF/MoI	8090406	Construção e supervisão para o desenvolvimento de portos marítimos em COM (Reabilitação)	500	250	-	-	-	-	250	250
874	Portos	Portos		8090407	Escavação (Dredging) e Reabilitação do Porto de Dili	1,500	500	-	-	-	-	500	500
874	Portos	Portos		8090408	Escavação (Dredging) e Reabilitação do Porto de Hera, Dili	750	750	349	47%	1	-	400	400
<b>Sub Total</b>						<b>7,855</b>	<b>3,855</b>	<b>349</b>	<b>9%</b>	<b>1</b>	<b>-</b>	<b>3,505</b>	<b>3,505</b>
912	Programa do Sector Turismo	Programa do Sector Turismo		9120101	Preparacao Estudos/Desenho, Construcao e Supervisao do Centro de Aguas Termas de Marobo e Atauro	500	4,960	1,152	23%	1,408	-	2,400	2,400
912	Programa do Sector Turismo	Programa do Sector Turismo		9120102	Preparacao Estudos/Desenho, Construcao e Supervisao para Desenvolvimento da Lagoa de Maubara	500	500	-	-	-	-	500	500
<b>Sub Total</b>						<b>1,000</b>	<b>5,460</b>	<b>1,152</b>	<b>21%</b>	<b>1,408</b>	<b>-</b>	<b>2,900</b>	<b>2,900</b>
914	Programa Sector das Finanças	Programa Sector das Finanças	MoF	8000106	Concepção, construção e supervisão de edifícios do Ministério das Finanças em Díli	3,500	2,300	-	-	-	-	2,300	2,300



**FUNDO DAS INFRA- ESTRUTURAS**  
**CONSELHO DE ADMINISTRAÇÃO DO FUNDO DAS INFRA - ESTRUTURAS**  
**DECLARAÇÃO DETALHADA DAS DESPESAS POR PROJETO**

<b>Codigo</b>	<b>Program</b>	<b>Sub Program</b>	<b>Dono do Projecto</b>	<b>Codigo</b>	<b>Nome do Projecto</b>	<b>Orçamento Original(A)</b>	<b>Orçamento Final (B)</b>	<b>Despesas em Dinheiro(C)</b>	<b>% D/C</b>	<b>Obrigações (E)</b>	<b>Comprimissos(F)</b>	<b>Saldo H=B-(C+D+E+F)</b>	<b>Total (A+H)</b>
914	Programa Sector das Finanças	Programa Sector das Finanças	MSS	8000109	Casa de acomodação aos Oficiais dos Postos Integrados Areas Fronteiriças de Batugade (Housing accommodation for Integrated Border Post Officers)	373	373	-	-	-	-	373	373
914	Programa Sector das Finanças	Programa Sector das Finanças		8000120	Construção de Postos Integrados de Oesilo e Tunubibi, MdF	500	-	-	-	-	-	-	-
914	Programa Sector das Finanças	Programa Sector das Finanças	MoF	8030102	FreeBalance	3,500	4,500	3,220	72%	262	-	1,019	1,024
914	Programa Sector das Finanças	Programa Sector das Finanças		9140101	Sistema "Back-Up" ao Novo Edifícios do Ministério das Finanças	750	-	-	-	-	-	-	-
914	Programa Sector das Finanças	Programa Sector das Finanças		9140102	ASYCUDA	750	750	-	-	-	-	750	750
914	Programa Sector das Finanças	Programa Sector das Finanças		9140103	SIGTAS	750	750	-	-	-	-	750	750
914	Programa Sector das Finanças	Programa Sector das Finanças		9140104	Dezenho, construção e supervisão de novo edifícios da Alfadega, MdF em Díli	249	249	-	-	-	-	249	249
914	Programa Sector das Finanças	Programa Sector das Finanças		9140106	Trabalhos de Acabamentos do Novo Edifício-MdF	300	3,750	-	-	-	200	3,550	3,550
914	Programa Sector das Finanças	Programa Sector das Finanças		9140107	Trabalhos de Construcao Interiores do Novo Edifício-MdF	1,000	-	-	-	-	-	-	-
914	Programa Sector das Finanças	Programa Sector das Finanças		9140108	Equipamento (Mobiliarios)	1,000	-	-	-	-	-	-	-
914	Programa Sector das Finanças	Programa Sector das Finanças		9140109	Servicos Audiovisuais	1,263	1,263	-	-	-	-	1,263	1,263
914	Programa Sector das Finanças	Programa Sector das Finanças		9140110	Installacao de Centro de dados e Seguranca	2,038	2,038	-	-	-	-	2,038	2,038
914	Programa Sector das Finanças	Programa Sector das Finanças		9140111	Construcao de Centro de Dados e Installacao de Informacao e Tecnologia	3,163	3,163	-	-	-	-	3,163	3,163
<b>Sub Total</b>						<b>19,135</b>	<b>19,135</b>	<b>3,220</b>	<b>17%</b>	<b>262</b>	<b>200</b>	<b>15,454</b>	<b>15,459</b>
915	Programa do Sector Juventude e Desporto	Programa do Sector Juventude e Desporto	MSS	8000115	Desenho, Construcao e supervisao Stadion Nacional	250	250	-	-	-	-	250	250
915	Programa do Sector Juventude e Desporto	Programa do Sector Juventude e Desporto	MSS	8000116	Desenho, Construcao e supervisao multi-funcao Genasio "Indoor"	500	500	-	-	250	-	250	250



**FUNDO DAS INFRA- ESTRUTURAS**  
**CONSELHO DE ADMINISTRAÇÃO DO FUNDO DAS INFRA - ESTRUTURAS**  
**DECLARAÇÃO DETALHADA DAS DESPESAS POR PROJETO**

Codigo	Program	Sub Program	Dono do Projecto	Codigo	Nome do Projecto	Orçamento Original(A)	Orçamento Final (B)	Despesas em Dinheiro(C)	% D/C	Obrigações (E)	Comprimi-ssos(F)	Saldo H=B-(C+D+E+F)	Total (A+H)
913	Programa de Empréstimos	Programa de Empréstimos		8080206	Rehabilitasaun Estrada Aileu-Ainaro e Maubessi (L)	11,700	11,700	-	-	-	-	11,700	13,803
<b>Total Fund: 5103 Empréstimos do fundo Infra-estrutura (WB)</b>						<b>25,950</b>	<b>25,950</b>	<b>-</b>	<b>-</b>	<b>-</b>	<b>-</b>	<b>25,950</b>	<b>36,303</b>
872	Estradas	Estradas	MoI	8080204	Construção e supervisão para o desenvolvimento de estradasDili-Mantuto-Baucau (L)	11,550	11,550	-	-	-	-	11,550	16,850
921	Japan International Cooperation Agency (JICA)	Estrada Nacional n° 1 do Projeto Modernização		9210101	Consultor	-	-	-	-	-	-	-	(778)
921	Japan International Cooperation Agency (JICA)	Estrada Nacional n° 1 do Projeto Modernização		9210104	Outros	-	-	-	-	-	-	-	(49)
<b>Total Fund: 5104 Empréstimos do fundo Infra-estrutura (JICA)</b>						<b>11,550</b>	<b>11,550</b>	<b>-</b>	<b>-</b>	<b>-</b>	<b>-</b>	<b>11,550</b>	<b>16,023</b>
798	Água e Sanitação	Esgotos	MoF/MoI	7980201	Dili Drainagem ( Esgoto)	5,000	5,000	-	-	-	-	5,000	10,000
872	Estradas	Estradas		8090276	Construcao e Supervisao detalhadas relativamente a Estrada e Pontes - Aituto Estrada Suai-Betano-Beaco (LCF)	10,000	10,000	-	-	-	-	10,000	10,000
<b>Total Fund: 5105 Empréstimos do fundo Infra-estrutura (EXIM)</b>						<b>15,000</b>	<b>15,000</b>	<b>-</b>	<b>-</b>	<b>-</b>	<b>-</b>	<b>15,000</b>	<b>20,000</b>
<b>Grand Total</b>						<b>367,301</b>	<b>317,301</b>	<b>81,334</b>	<b>26%</b>	<b>53,511</b>	<b>16,278</b>	<b>166,178</b>	<b>214,483</b>

**Declaração 6 – Fundo de Desenvolvimento de  
Capital Humano**



**FUNDO DE DESENVOLVIMENTO DE CAPITAL HUMANO**  
**COMISSÃO DE ADMINISTRAÇÃO DO FUNDO DE DESENVOLVIMENTO CAPITAL HUMANO**  
**DECLARAÇÃO DETALHADA DAS DESPESAS POR PROJETO**

<b>Codigo</b>	<b>Program</b>	<b>Sub Program</b>	<b>Dono do Projecto</b>	<b>Codigo</b>	<b>Nome do Projecto</b>	<b>Saldo 2014(A)</b>	<b>Orçamento Original(B)</b>	<b>Orçamento Final (C)</b>	<b>Despesas em Dinheiro(D)</b>	<b>Adiantamentos (E)</b>	<b>% D/C</b>	<b>Obrigações (E)</b>	<b>Compromissos(G)</b>	<b>Saldo H = C-(D+E+F+G)</b>	<b>Total (A+H)</b>
810	Formação profissional	Formação profissional SEFOPE		8100115	Formação Inicial e continua de professores	10	1,600	1,600	219	-	14%	26	-	1,356	1,366
810	Formação profissional	Formação profissional SEFOPE		8100116	Formação de Professores e Estudantes UNTL	150	100	300	575	-	192%	-	-	(275)	(125)
810	Formação profissional	Formação profissional SEFOPE		8100117	Formação de Gestão Planeamento	149	15	15	11	-	72%	-	-	4	153
810	Formação profissional	Formação profissional SEFOPE		8100118	Formação profissional nas areas Pilotagens e Mecanico de avioes	376	340	340	173	-	51%	2	-	165	541
810	Formação profissional	Formação profissional SEFOPE		8100119	Formação profissional para 50 pessoas do MdF do nivel D1 na area de Gestão Finançs Pública	450	150	150	-	-	-	-	-	150	600
810	Formação profissional	Formação profissional SEFOPE		8100120	Formação profissional aos profesonais de saude nas areas lideranca,etica,nutricao, Metodologi e outros	(83)	-	-	-	-	-	-	-	-	(83)
810	Formação profissional	Formação profissional SEFOPE		8100121	Formação profissional para 11 gestores em nas varias diresoes nio gabinete de SED	47	50	50	15	-	31%	5	-	30	77
810	Formação profissional	Formação profissional SEFOPE		8100122	Formação profissional aos funcionarios nas areas de trabalho (Bombeiros,emergencias,busca e salvamento e outros)	21	50	50	50	-	100%	-	-	0	21
810	Formação profissional	Formação profissional SEFOPE		8100123	Formação profissional membros da PNTL em varias cursos relacionado da Policia Nacional	(51)	-	-	73	-	-	0	-	(74)	(125)
810	Formação profissional	Formação profissional SEFOPE		8100124	Formação pofessional para auditoria interna aos funcionarios Pública orgao de controlo	(24)	350	350	73	-	21%	78	-	199	175
810	Formação profissional	Formação profissional SEFOPE		8100125	Formação profissional para 9n funcionarios da SEPI	(15)	60	60	42	-	70%	5	13	1	(14)
810	Formação profissional	Formação profissional SEFOPE		8100126	Formação profissional para gestores de recurso humano,cargo direcção e chefia,e treinadores	(52)	80	80	21	-	26%	6	-	54	2
810	Formação profissional	Formação profissional SEFOPE		8100127	Formação nas areas protocolo,Lideranca,Auditoria,Planeamento,Gestão recursu humano e varias linguas	11	50	50	31	-	61%	-	-	19	31
810	Formação profissional	Formação profissional SEFOPE		8100128	Curso para os funcionários do MPCM nas areas Contabilidade, Recursos Humanos	-	50	50	99	-	199%	-	27	(76)	(76)
810	Formação profissional	Formação profissional SEFOPE		8100129	Formação Profissional para os Funcionários do Ministerio da Educação	-	114	114	15	-	13%	7	-	92	92
810	Formação profissional	Formação profissional SEFOPE		8100130	Curso sobre Assuntos Protocoláres (Cerimonial, Organização Eventos Nacionais e Internacionais) e dos Assuntos Consulares na area consenção vistos: diplomático, official, cortesia, turista, transito,temporário, permanente e mobilização pessoal	-	40	40	28	-	69%	-	-	12	12



**FUNDO DE DESENVOLVIMENTO DE CAPITAL HUMANO**  
**COMISSÃO DE ADMINISTRAÇÃO DO FUNDO DE DESENVOLVIMENTO CAPITAL HUMANO**  
**DECLARAÇÃO DETALHADA DAS DESPESAS POR PROJETO**

<b>Codigo</b>	<b>Program</b>	<b>Sub Program</b>	<b>Dono do Projecto</b>	<b>Codigo</b>	<b>Nome do Projecto</b>	<b>Saldo 2014(A)</b>	<b>Orçamento Original(B)</b>	<b>Orçamento Final (C)</b>	<b>Despesas em Dinheiro(D)</b>	<b>Adiantamentos (E)</b>	<b>% D/C</b>	<b>Obrigações (E)</b>	<b>Compromissos(G)</b>	<b>Saldo H = C-(D+E+F+G)</b>	<b>Total (A+H)</b>
810	Formação profissional	Formação profissional MJ	MJ	8100301	Formação profissional para criminalistas, agentes de cadastro, auditores, magistrados, notários, advogados privados, tradutores e inspectores	(169)	1,800	1,800	596	-	33%	55	13	1,136	967
810	Formação profissional	Formação Professores e Alunos da UNTL		8131601	Formação Professores e Alunos da UNTL	113	-	-	-	-	-	-	-	-	113
Avanços de Dinheiro															
810	Formação profissional	Formação profissional SEFOPE		8100115	Formação Inicial e continua de professores	-	-	-	-	9	-	-	-	(9)	(9)
810	Formação profissional	Formação profissional SEFOPE		8100126	Formação profissional para gestores de recurso humano,cargo direcção e chefia,e treinadores	-	-	-	-	2	-	-	-	(2)	(2)
810	Formação profissional	Formação profissional SEFOPE		8100131	Formação Profissionais do Gestão dos Financeiros Intensivo do Suco, Programa AUTOCAD, GPS Total Station, Graphic Design & Web Design e Sistema Networking dos Funcionarios SEDL/MAE	-	-	-	-	5	-	-	-	(5)	(5)
<b>Sub Total</b>						<b>1,016</b>	<b>9,894</b>	<b>10,194</b>	<b>4,313</b>	<b>15</b>	<b>42%</b>	<b>653</b>	<b>105</b>	<b>5,107</b>	<b>6,124</b>
811	Formação Técnica	Formação Técnica ME		8110101	Formação Técnica relativa ao Ensino Superior e Politécnico em Suai e Lospalos	-	-	-	-	-	-	-	-	-	-
811	Formação Técnica	Formação Técnica		8110102	Capacitação Técnica aos Funcionarios Público para Servicos Atendimento Público,Gestão Arquivo e IT no Gabinete do Primeiro Ministro	16	-	-	-	-	-	-	-	-	16
811	Formação Técnica	Formação Técnica		8110103	Capacitação Técnica Multimedia e Manutencao Equipamentos de Media e areas relativa	40	40	40	59	-	147%	-	-	(19)	21
811	Formação Técnica	Formação Técnica		8110104	Capacitação Técnica na area Metodologia de Pesquisa, Técnica Investigação, IT e outros Curso relativa	22	-	-	-	-	-	15	-	(15)	7
811	Formação Técnica	Formação Técnica		8110105	Capacitação Técnica na area GestãoRecurso Humano e Implementacao da Regime Carreiras de Diplomatas	96	70	70	-	-	-	-	-	70	166
811	Formação Técnica	Formação Técnica		8110106	Capacitação Técnica para aos Funcionarios do PGR	59	50	50	-	-	-	-	-	50	109
811	Formação Técnica	Formação Técnica		8110107	Capacitação Técnica aos Pessoal do Ministerio das Obras Pública nas areas Sistema MYOB, Linguas Portuguess e Ingles, Levantamento e Controlo das Contrucoes Privadas, Operadores na Linha de Alta Tenssão Sobre a Manutencao da Linha Viva, Electrisita, Mecani	(86)	150	150	48	-	32%	13	-	89	3
811	Formação Técnica	Formação Técnica		8110108	Capacitação Técnica aos Funcionarios do Ministerio nas areas InFormação de Tecnologia, Gestãode Aeroporto, Postais, GestãoArquivo e outros Servicos relativos	(207)	75	75	-	-	-	-	-	75	(132)
811	Formação Técnica	Formação Técnica		8110109	Formação Técnica aos 10 Funcionarios do MClA nas areas de Analisa Laboratorio para Standarizacao Qualidade de Produto	28	150	150	-	-	-	-	-	150	178



**FUNDO DE DESENVOLVIMENTO DE CAPITAL HUMANO  
COMISSÃO DE ADMINISTRAÇÃO DO FUNDO DE DESENVOLVIMENTO CAPITAL HUMANO  
DECLARAÇÃO DETALHADA DAS DESPESAS POR PROJETO**

<b>Codigo</b>	<b>Program</b>	<b>Sub Program</b>	<b>Dono do Projecto</b>	<b>Codigo</b>	<b>Nome do Projecto</b>	<b>Saldo 2014(A)</b>	<b>Orçamento Original(B)</b>	<b>Orçamento Final (C)</b>	<b>Despesas em Dinheiro(D)</b>	<b>Adiantamentos (E)</b>	<b>% D/C</b>	<b>Obrigações (E)</b>	<b>Compromissos(G)</b>	<b>Saldo H = C-(D+E+F+G)</b>	<b>Total (A+H)</b>
811	Formação Técnica	Formação Técnica		8110110	Formação Técnica aos Funcionarios do Ministerio do Turismo nas areas de Lingua Ingles, Organizador do Evento, Mercado, Sound System, Palcu, X-Ray, Electricidade, Digital Congress Network e Medio	(22)	100	100	-	-	-	17	27	56	34
811	Formação Técnica	Formação Técnica		8110111	Formaçã Técnica do MAP nas areas de Plantacao, Climatologia Agricola, Laboratorio da Agricola, Inspeção Carantina Basico, Intensificao da Agricultura, GestãoLideranca, GestãoRisco Climatica e outros formacoes relacionado	290	180	280	107	-	38%	21	6	147	436
811	Formação Técnica	Formação Técnica		8110112	Scholarships and Training of Staff of the SEPI	(8)	70	70	57	-	81%	4	-	9	1
811	Formação Técnica	Formação Técnica		8110113	Capacitação/Formação Rekursu Humano as areas Industria,komputadores,Linguas e supply base	1,037	812	812	109	-	13%	-	-	703	1,741
811	Formação Técnica	Formação Técnica		8110114	Capacitação para tecnico aliadu de saude nas areas enfermagem,parto,limpo e seguro	150	-	-	-	-	-	-	-	-	150
811	Formação Técnica	Formação Técnica		8110115	Capacitação Técnica para 24 funcionarios no Gabinete de SED	5	30	30	30	-	100%	-	-	0	5
811	Formação Técnica	Formação Técnica		8110116	Desenvolvimento capacidade profissionais dos membros da F-FDTL	10	145	145	118	-	81%	20	1	7	17
811	Formação Técnica	Formação Técnica		8110117	Capacitação nas areas Etica e Protocolo,Gestão plano e relatorio,Linguas,tripulantes de ambulancia,SOP e outros	1	-	-	9	-	-	-	-	(9)	(8)
811	Formação Técnica	Formação Técnica		8110118	Capacitação tecnico aos membros da PNTL nas varias areas dos especilizado relaciona dos servicos	16	350	350	213	-	61%	35	6	97	113
811	Formação Técnica	Formação Técnica		8110119	Formação technical para 42 funcionarios da SEPI	(28)	-	-	1	-	-	-	-	(1)	(29)
811	Formação Técnica	Formação Técnica		8110120	Formação Técnica para aos funcionarios do SEJD nas area relevante no servico juventude e desportivo	50	-	-	-	-	-	-	-	-	50
811	Formação Técnica	Formação Técnica		8110121	Formações nas areas Media,Sistema,relatorio Arquivo e Gestão orcamental	(26)	40	40	12	-	30%	21	-	7	(20)
811	Formação Técnica	Formação Técnica		8110122	Formação Técnica na area de tradução Simultania e Consecutivo	-	50	50	-	-	-	-	-	50	50
811	Formação Técnica	Formação Técnica		8110123	Formação Técnicas do Desenvolvimento dos Manuais Social, Manual Finanças, Manual Técnica, Acontabilidade, Engenharia, Gestão dos RH, Aprovisionamento, Plano Estrategico do PNDS (Projeto Nacional do Desenvolvimento dos Sucos)	-	90	90	75	-	83%	-	16	(1)	(1)
811	Formação Técnica	Formação Técnica		8110124	Formação Técnica para a monitorização e avaliação e na Area IT para a Programação de Sistema, (criação de sistema)	-	18	18	-	-	-	-	-	18	18
811	Formação Técnica	Formação Técnica		8110125	Formação para a Capacitação dos Funcionários de SEFPFOPE em especial os suborninados da DNAFOP nas areas Técnicas, Língua Inglês, Português inclui a Formação dos Formadores do Centro para elevar nível escolar em Diploma para seguir a competição técnica	-	40	40	-	-	-	-	-	40	40
811	Formação Técnica	Formação Técnica		8110126	Formação de Desenvolvimento o Padrão de Qualificação ( INDMO)	-	30	30	-	-	-	-	-	30	30
811	Formação Técnica	Formação Técnica		8110127	Formação Profissionais na area da mediação e conciliação DNRT Capacitação da Formação dos Funcionários	-	40	40	30	-	74%	6	-	4	4

**FUNDO DE DESENVOLVIMENTO DE CAPITAL HUMANO**  
**COMISSÃO DE ADMINISTRAÇÃO DO FUNDO DE DESENVOLVIMENTO CAPITAL HUMANO**  
**DECLARAÇÃO DETALHADA DAS DESPESAS POR PROJETO**

Codigo	Program	Sub Program	Dono do Projecto	Codigo	Nome do Projecto	Saldo 2014(A)	Orçamento Original(B)	Orçamento Final (C)	Despesas em Dinheiro(D)	Adiantamentos (E)	% D/C	Obrigações (E)	Compromissos(G)	Saldo H = C-(D+E+F+G)	Total (A+H)
811	Formação Técnica	Formação Técnica		8110128	Formação Técnica na area de Gestão Financeira, Treinamento Programa Exel no Baze de Dadus hodi Kontrola Orsamento Estado, Treinamento Prosesu Técnica Auditoria Internal, Kontunuasauun ba Formação Basico ba Pesoal Bombeiros Distrito Ainaro Priense Vaga CB V	-	60	60	8	-	13%	-	-	52	52
811	Formação Técnica	Formação Técnica		8110129	Formação Técnica do SEAPRI nas areas de Gestão financeira/ Contabilidade, Gestão dos Recursos Humanos, Gestão do Website/ Networking & IT e promoção investimento incluindo Formação no Gestão de Monitorisação e Avaliação	-	40	140	77	-	55%	10	3	49	49
811	Formação Técnica	Formação Técnica		8110130	Formação Tecnico-Profissionais na Escola Nacional de Artes em Cuba, Biblioteca, museu, cultura e outros	-	150	150	142	-	95%	7	-	1	1
811	Formação Técnica	Formação Técnica		8110131	Formação de Gestão e Liderança aos gestores da Função Pública (Formação Obrigatório)	-	105	105	34	-	33%	36	27	8	8
811	Formação Técnica	Formação Técnica		8110132	Indução Geral aos novos recrutados	-	208	208	71	-	34%	106	-	30	30
811	Formação Técnica	Formação Técnica		8110133	Formação de Administração, Gestão Lideranca e Protocolo em língua Portugues e Ingles	-	100	100	26	-	26%	9	-	64	64
811	Formação Técnica	Formação Técnica		8110134	Curso de Informação e Tecnologia em Administração, Gestão, Contabilidade, Gestão Planeamento Estrategico, Gestão Finanças arquivo, e outros Curcos relevantes	-	120	120	2	-	1%	16	-	102	102
811	Formação Técnica	Formação Técnica		8110135	Formação de Língua Ingles e Portugues	-	50	50	22	-	44%	-	-	28	28
811	Formação Técnica	Formação Técnica		8110136	Formação Técnica para os funcionarios tecnicos da RTTL nas areas de Técnica de Trasmissoão, Produção de Studio, Multimedia, Informação e Tecnologia e outros formação ligado com o Rádio e Televisão	-	150	150	117	-	78%	-	-	33	33
811	Formação Técnica	Formação Técnica		8110137	Formação Técnica para os funcionarios tecnicos da RTTL nas areas de Técnica de Trasmissoão, Produção de Studio, Multimedia, Informação e Tecnologia e outros formação ligado com o Rádio e Televisão	-	40	40	1	-	3%	35	-	4	4
811	Formação Técnica	Formação Técnica	MAEOT/IN	8110201	Formação em Administração Pública	131	70	70	23	-	32%	-	25	23	153
811	Formação Técnica	Formação Técnica	ME	8110301	Formação Legal em Timor-Leste	-	-	-	-	-	-	-	-	-	-
811	Formação Técnica	Formação de Professores Inicial e Continua		8110401	Formação de Professores Inicial e Continua	(0)	-	-	-	-	-	-	-	-	(0)
811	Formação Técnica	Treinamento de Auditoria aos Funcionários da Inspeção Geral e dos Ministérios		8131201	Treinamento de Auditoria aos Funcionários da Inspeção Geral e dos Ministérios	35	50	50	24	-	48%	-	-	26	61
811	Formação Técnica	Bolsas de Estudo e Formação dos Funcionarios do SEPI		8131301	Bolsas de Estudo e Formação dos Funcionarios do SEPI	4	20	20	7	-	34%	-	-	13	17
Avanços de Dinheiro														-	-

**FUNDO DE DESENVOLVIMENTO DE CAPITAL HUMANO**  
**COMISSÃO DE ADMINISTRAÇÃO DO FUNDO DE DESENVOLVIMENTO CAPITAL HUMANO**  
**DECLARAÇÃO DETALHADA DAS DESPESAS POR PROJETO**

<b>Codigo</b>	<b>Program</b>	<b>Sub Program</b>	<b>Dono do Projecto</b>	<b>Codigo</b>	<b>Nome do Projecto</b>	<b>Saldo 2014(A)</b>	<b>Orçamento Original(B)</b>	<b>Orçamento Final (C)</b>	<b>Despesas em Dinheiro(D)</b>	<b>Adiantamentos (E)</b>	<b>% D/C</b>	<b>Obrigações (E)</b>	<b>Compromissos(G)</b>	<b>Saldo H = C-(D+E+F+G)</b>	<b>Total (A+H)</b>
811	Formação Técnica	Formação Técnica		8110111	Formaçã Técnica do MAP nas areas de Plantacao, Climatologia Agricola, Laboratorio da Agricola, Inspeção Carantina Basico, Intensificao da Aericultura. GestãoLideranca. GestãoRisco	-	-	-	-	-	-	10	(10)	(10)	
811	Formação Técnica	Formação Técnica	MAEOT/IN	8110201	Formação em Administração Pública	-	-	-	-	-	17	-	(17)	(17)	
<b>Sub Total</b>						<b>1,613</b>	<b>3,693</b>	<b>3,893</b>	<b>1,421</b>	<b>-</b>	<b>37%</b>	<b>389</b>	<b>120</b>	<b>1,963</b>	<b>3,576</b>
812	Bolsas de Estudo	Bolsas de Estudo SERN	SERN	8120101	Formação no Sector Petrolífero	(1,721)	1,148	1,148	762	-	66%	11	-	374	(1,348)
812	Bolsas de Estudo	Bolsas de Estudo SERN		8120102	Projeto de bolsas de estudo para Cuba	(69)	180	180	124	-	69%	33	-	23	(46)
812	Bolsas de Estudo	Bolsas de Estudo SERN		8120103	Acompanhamento e Monitorizacao	150	-	-	-	-	-	-	-	-	150
812	Bolsas de Estudo	Bolsas de Estudo SERN		8120104	Projeto de bolsas de estudo para docentes bolsiros da UNTL e Univ.Acreditadas	535	300	300	1,046	-	349%	-	-	(746)	(211)
812	Bolsas de Estudo	Bolsas de Estudo SERN		8120105	Projeto de Formação professores nivel DIII areas de fisica,Matematica e química	250	138	138	-	-	-	-	-	138	388
812	Bolsas de Estudo	Bolsas de Estudo SERN		8120106	Contratacao de 20 Professores os estudantes DIII	400	48	48	-	-	-	-	-	48	448
812	Bolsas de Estudo	Bolsas de Estudo SERN		8120107	projeto de bolsas de estudo para Brasil	(1,005)	1,324	1,324	863	-	65%	363	15	84	(921)
812	Bolsas de Estudo	Bolsas de Estudo SERN		8120108	Bolsas de estudo de pr Docentes e estudantes da nivel Lic,Mestrdo e Doutrmnto em TL,Indo,Port e Brasil	12	-	-	9	-	-	-	-	(9)	3
812	Bolsas de Estudo	Bolsas de Estudo SERN		8120109	Bolsas Existente	457	1,800	2,500	1,206	-	48%	116	2	1,175	1,632
812	Bolsas de Estudo	Bolsas de Estudo SERN		8120110	Novas bolsas para 61 estudante e funcionario do MdF	632	-	-	-	-	-	-	-	-	632
812	Bolsas de Estudo	Bolsas de Estudo SERN		8120111	Bolsas Existente	1,294	2,600	2,600	2,122	-	82%	188	2	287	1,581
812	Bolsas de Estudo	Bolsas de Estudo SERN		8120112	Bolsas para Médico geral,Especialista,Dentaria,Infermagem,Parteira,Analista,Farmacista	(1,205)	-	-	5	-	-	-	1	(5)	(1,210)
812	Bolsas de Estudo	Bolsas de Estudo SERN		8120113	Bolsas de estudo aos 29 funcionarios SED em nivel Lic,Mestrdo,Doutrmnto	27	-	-	-	-	-	-	-	-	27
812	Bolsas de Estudo	Bolsas de Estudo SERN		8120114	Bolsas de estudo aos membros da F-FDTL na area DEFESA	(70)	-	-	19	-	-	-	-	(19)	(89)
812	Bolsas de Estudo	Bolsas de Estudo SERN		8120115	Bolsas de estudo aos 2 funcionarios da SEPI	6	-	-	-	-	-	-	-	-	6
812	Bolsas de Estudo	Bolsas de Estudo SERN		8120116	Apoio bolsas de estudo para funcionarios SEJD	30	-	-	20	-	-	-	-	(20)	10
812	Bolsas de Estudo	Bolsas de Estudo SERN		8120117	Bolsas de estudo	15	-	-	-	-	-	-	-	-	15
812	Bolsas de Estudo	Bolsas de Estudo SERN		8120118	Subsidios de Estudo para 6 Funcionarios	-	6	6	-	-	-	-	-	6	6
812	Bolsas de Estudo	Bolsas de Estudo SERN		8120119	Programa Existentes do curso Educação Formal e Não Formal	-	140	140	31	-	22%	-	17	92	92
812	Bolsas de Estudo	Bolsas de Estudo SERN		8120120	Programa Existente do Apoio Bolsa de Estudo para Escola Internacional da Educação Fisica e Desporto em La Habana Cuba, e aos funcionarios do SEJD - Bolsa de Estudo Bacharelato em UNTL	0	20	20	6	-	29%	0	-	14	14



**FUNDO DE DESENVOLVIMENTO DE CAPITAL HUMANO**  
**COMISSÃO DE ADMINISTRAÇÃO DO FUNDO DE DESENVOLVIMENTO CAPITAL HUMANO**  
**DECLARAÇÃO DETALHADA DAS DESPESAS POR PROJETO**

<b>Codigo</b>	<b>Program</b>	<b>Sub Program</b>	<b>Dono do Projecto</b>	<b>Codigo</b>	<b>Nome do Projecto</b>	<b>Saldo 2014(A)</b>	<b>Orçamento Original(B)</b>	<b>Orçamento Final (C)</b>	<b>Despesas em Dinheiro(D)</b>	<b>Adiantamentos (E)</b>	<b>% D/C</b>	<b>Obrigações (E)</b>	<b>Compromissos(G)</b>	<b>Saldo H = C-(D+E+F+G)</b>	<b>Total (A+H)</b>
813	Outros Tipos de Formação	Outros Tipo de Formação de Jovens		8130102	Varias Capacitacoes para Funcionarios do Gabinete do Ministerio Público	36	-	-	-	-	-	-	-	-	36
813	Outros Tipos de Formação	Outros Tipo de Formação de Jovens		8130104	Subsidios aos estudantes Finalista na Indonesia e Timor Leste,Acompanhamento e Monit.dos Bolseiros	(523)	700	400	5	-	1%	4	-	391	(132)
813	Outros Tipos de Formação	Outros Tipo de Formação de Jovens		8130105	Varias Capacitação dos funcionarios SED	(13)	20	20	-	-	-	-	-	20	7
813	Outros Tipos de Formação	Outros Tipo de Formação de Jovens		8130106	Varias formacoes para funcionarios GPM	15	-	-	-	-	-	-	-	-	15
813	Outros Tipos de Formação	Outros Tipo de Formação de Jovens		8130107	Varias Formacoes relevantes aos servicos do Ministerio	50	-	-	20	-	-	5	-	(25)	25
813	Outros Tipos de Formação	Outros Tipo de Formação de Jovens		8130108	Estagio profissional para 2 funcionarios da SEPI	(6)	-	-	-	-	-	-	-	-	(6)
813	Outros Tipos de Formação	Outros Tipo de Formação de Jovens		8130109	Estudo Comparativo	14	-	-	-	-	-	-	-	-	14
813	Outros Tipos de Formação	Outros Tipo de Formação de Jovens		8130112	Outros Formação para os funcionarios do MdF nas areas de Office Skills and Administration, Business Correspondence & Business Writing and Creative & Critical Thinking, tambem apoios de para os funcionarios do MdF que estão a estudar com a sua propria inic	-	100	100	-	-	-	-	100	-	-
813	Outros Tipos de Formação	Outros Tipo de Formação de Jovens		8130113	Estudu Comparativu konaba implementasaun Lei da Carreira Diplomática & buka aprende husi rai liur experiencia konaba implementasaun no produsaun Lei Remuneratório em Países CPLP	-	40	40	-	-	-	-	-	40	40
813	Outros Tipos de Formação	Outros Tipo de Formação de Jovens		8130114	Outras actividades de Formação para responder as necessidades do MTC, nomeadamente os Cursos nas areas de Linguas, Base de Dados e outros.	-	50	50	-	-	-	-	-	50	50
813	Outros Tipos de Formação	Outros Tipo de Formação de Jovens		8130115	Formação de Liderancas Comunitaria para Programas de PDID e PNDS	-	50	50	16	-	32%	13	17	4	4
813	Outros Tipos de Formação	Outros Tipo de Formação de Jovens		8130116	Outros tipos de formacão para os funcionarios do MAP	-	50	50	7	-	14%	4	-	39	39
813	Outros Tipos de Formação	Outros Tipo de Formação de Jovens		8130117	Formação dos funcionarios Técnicas no uso dos equipamento de laboratorio e relaização do estudo comparativo	-	50	50	-	-	-	7	-	43	43
813	Outros Tipos de Formação	Outros Tipo de Formação de Jovens		8130118	Formação na area de Gestão dos Desastres Naturais e outros tipos de Formação	-	14	14	-	-	-	-	-	14	14
813	Outros Tipos de Formação	Outros Tipo de Formação de Jovens		8130119	Programa Existentes em apoio aos formadores de Basquetbol, Ciclismo, Taekwondo e Futebol (Mr KIM)	-	162	162	122	-	76%	4	-	35	35



**FUNDO DE DESENVOLVIMENTO DE CAPITAL HUMANO**  
**COMISSÃO DE ADMINISTRAÇÃO DO FUNDO DE DESENVOLVIMENTO CAPITAL HUMANO**  
**DECLARAÇÃO DETALHADA DAS DESPESAS POR PROJETO**

Codigo	Program	Sub Program	Dono do Projecto	Codigo	Nome do Projecto	Saldo 2014(A)	Orçamento Original(B)	Orçamento Final (C)	Despesas em Dinheiro(D)	Adiantamentos (E)	% D/C	Obrigações (E)	Compromissos(G)	Saldo H = C-(D+E+F+G)	Total (A+H)
813	Outros Tipos de Formação	capacitação/Formação Recursos Humanos (PNTL)		8131001	Capacitação/Formação Recursos Humanos (PNTL)	-	-	-	-	-	-	-	-	-	-
813	Outros Tipos de Formação	capacitação/Formação Recursos Humanos (PNTL)		8131101	Capacitação/Formação Recursos Humanos (PNTL)	-	7	7	-	-	-	-	-	7	7
813	Outros Tipos de Formação	Capacitação/Formação de Recursos Humanos (PGR)		8131401	Capacitação/Formação de Recursos Humanos (PGR)	(12)	45	45	3	-	7%	1	-	41	29
813	Outros Tipos de Formação	Monitoria, acompanhamento, economato e outros		8131501	Monitoria, acompanhamento, economato e outros	217	400	1,050	561	-	53%	18	2	468	686
813	Outros Tipos de Formação	Capacitação / Formação Recursos Humanos (SES)		8131701	Capacitação / Formação Recursos Humanos (SES)	-	-	-	-	-	-	-	-	-	-
Avanços de Dinheiro															
813	Outros Tipos de Formação	Outros Tipo de Formação de Jovens		8130119	Programa Existentes em apoio aos formadores de Basquetbol, Ciclismo, Taekwondo e Futebol (Mr KIM)	-	-	-	-	20	-	-	-	(20)	(20)
813	Outros Tipos de Formação	Monitoria, acompanhamento, economato e outros		8131501	Monitoria, acompanhamento, economato e outros	-	-	-	-	25	-	-	-	(25)	(25)
<b>Sub Total</b>						<b>206</b>	<b>2,073</b>	<b>2,323</b>	<b>905</b>	<b>45</b>	<b>39%</b>	<b>115</b>	<b>138</b>	<b>1,120</b>	<b>1,326</b>
922	Assistencia Técnica para Setor Judicial	Assistencia Técnica para Setor Judicial		9220102	Formação para os Procuradores, Estagios Profissionais e Formação continua de reforçar agentes Judiciaria em Timor-Leste	-	558	558	282	-	51%	56	104	116	116
922	Assistencia Técnica para Setor Judicial	Assistencia Técnica para Setor Judicial		9220103	Formação para orientar e formar recursos humanos na área de sistema judiciário	-	3,000	2,050	-	-	-	-	-	2,050	2,050
922	Assistencia Técnica para Setor Judicial	Assistencia Técnica para Setor Judicial		9220104	Desenvolve Capacidade dos Servicos de Tribunais atraves da Programa de Formação e Estagios Profissionais na area de Tribunais	-	1,452	1,452	548	-	38%	9	-	895	895
<b>Sub Total</b>						<b>-</b>	<b>5,010</b>	<b>4,060</b>	<b>830</b>	<b>-</b>	<b>20%</b>	<b>65</b>	<b>104</b>	<b>3,061</b>	<b>3,061</b>
923	Assistencia Técnica para Ensino Terciário	Assistencia Técnica para Ensino Terciário		9230101	Assistencia Técnica para Ensino Terciário	-	3,974	5,320	1,465	-	28%	304	85	3,467	3,467
<b>Sub Total</b>						<b>-</b>	<b>3,974</b>	<b>5,320</b>	<b>1,465</b>	<b>-</b>	<b>28%</b>	<b>304</b>	<b>85</b>	<b>3,467</b>	<b>3,467</b>
XXX	Balance Sheet	Balance Sheet	Item	XXXXXX	Balance Sheet Item	(183)	-	-	-	-	-	-	-	-	(183)
<b>Sub Total</b>						<b>(183)</b>	<b>-</b>	<b>-</b>	<b>-</b>	<b>-</b>	<b>-</b>	<b>-</b>	<b>-</b>	<b>-</b>	<b>(183)</b>
<b>Grand Total</b>						<b>3,136</b>	<b>38,984</b>	<b>41,084</b>	<b>18,220</b>	<b>61</b>	<b>44%</b>	<b>4,319</b>	<b>771</b>	<b>17,712</b>	<b>20,849</b>