



República Democrática de Timor-Leste

Orçamento Geral do Estado 2017

Aprovado

Fundo Infraestrutura

Livro 3-A

“Seja um bom cidadão, seja um novo herói para a nossa Nação”



Gabinete Ministerial

"Seja um bom cidadão, seja um novo herói para a nossa Nação"

Livro 3A – Fundo Infraestrutura

Prefácio

A Lei Orgânica do Ministério das Finanças especifica a responsabilidade da Direcção Nacional do Orçamento em recolher e gerir informações financeiras relativas ao sector público e em publicar os resultados estatísticos.

De acordo com esta provisão e com vista a promover a transparência das finanças públicas, o Ministério das Finanças publica a versão final dos documentos relativos ao Orçamento Geral do Estado para 2017 no seguimento da aprovação do Parlamento Nacional.

A documentação referente ao Orçamento Geral do Estado para 2017 consiste na Lei do Orçamento, bem como vários livros orçamentais de apoio: .

Livro 1	: Panorama Orçamental
Livro 2	: Planos Anuais
Livro 3A	: Fundo Infraestrutura
Livro 3B	: Municípios
Livro 3C	: RAEOA & ZEESM
Livros 4AB	: Rubricas Orçamentais
Livro 5	: Parceiros de Desenvolvimento
Livro 6	: Fundo Especial - FDCH

O Livro 3A sobre *Fundo Infraestrutura* é um documento fundamental para a responsabilização do Governo perante o Parlamento Nacional e o povo de Timor-Leste. O Livro 3A detalha os programas e sub programas do fundo da infraestrutura. Este livro apresenta também os fundo provenientes de empréstimos destinados aos programas de desenvolvimento de infraestrutura.

A documentação orçamental está disponível no portal electrónico do Ministério das Finanças em www.mof.gov.tl. Quaisquer questões relativas à publicação deverão ser dirigidas ao Director Nacional do Orçamento, Sr. Salomão Yaquim, através do correio electrónico syaquim@mof.gov.tl ou do telefone +670333 9518.

Considero que este documento servirá para aumentar a sensibilização e a compreensão no que se refere às finanças do Governo, contribuindo para que as pessoas se tornem bons cidadãos e heróis da nossa nação, através do fornecimento de informações relevantes sobre o Orçamento do Estado de 2017.



Helder Lopes
Vice-Ministro e Ministro das Finanças Interino

ÍNDICE

I. INTRODUÇÃO	3
1.1. OBJETIVO DO FUNDO DE INFRAESTRUTURAS.....	3
1.2. REGULAÇÃO E GESTÃO DO FUNDO DE INFRAESTRUTURAS	3
1.3. ÂMBITO DE INVESTIMENTO DO FUNDO DE INFRAESTRUTURAS.....	4
1.4. AVALIAÇÃO DE PROJETOS PARA O FUNDO DE INFRAESTRUTURAS.....	6
1.5. ALOCAÇÃO E EXECUÇÃO ANUAIS DO ORÇAMENTO ENTRE 2011 E 2016.....	6
II. CARTEIRA DO FUNDO DE INFRAESTRUTURAS E ORÇAMENTO POR PROGRAMAS	7
2.1. PROGRAMA DE AGRICULTURA	8
2.2. PROGRAMA DE ÁGUA E SANEAMENTO.....	8
2.3. PROGRAMA DE DESENVOLVIMENTO URBANO E RURAL.....	9
2.4. PROGRAMA DE EDIFÍCIOS PÚBLICOS.....	10
2.5. PROGRAMA DE SISTEMA FINANCEIRO E INFRAESTRUTURAS DE APOIO.....	10
2.6. PROGRAMA DE JUVENTUDE E DESPORTO.....	11
2.7. PROGRAMA DE EDUCAÇÃO	11
2.8. PROGRAMA DE ELETRICIDADE.....	12
2.9. PROGRAMA DE INFORMÁTICA	12
2.10. PROGRAMA DE OBJETIVOS DE DESENVOLVIMENTO DO MILÉNIO (ODMs).....	13
2.11. PROGRAMA DE SAÚDE.....	13
2.12. PROGRAMA DE SEGURANÇA E DEFESA.....	14
2.12.1 SUBPROGRAMA DE SEGURANÇA.....	14
2.12.2 SUBPROGRAMA DE DEFESA.....	14
2.13. PROGRAMA DE TASI MANE	15
2.14. PROGRAMA DE ESTRADAS.....	15
2.15. PROGRAMA DE PONTES	16
2.16. PROGRAMA DE AEROPORTOS.....	16
2.17. PROGRAMA DE PORTOS	17
2.18. PROGRAMA DE TURISMO.....	18
2.19. PREPARAÇÃO DE DESENHOS E PRESTAÇÃO DE SERVIÇOS DE SUPERVISÃO	18
2.20. PROGRAMA DE MANUTENÇÃO E REABILITAÇÃO.....	19
2.21. PROGRAMA DE EMPRÉSTIMOS EXTERNOS	19
III. RESUMO DO ORÇAMENTO PARA 2017.....	20

LISTA DE ANEXOS.....	23
Anexo 1	24
Anexo 2	60
Anexo 3	60
Anexo 4	60
Anexo 5	60
Anexo 6	60
Anexo 7	60
Anexo 8	60
Anexo 9	60
Anexo 10.....	60
Anexo 11.....	60
Anexo 12.....	60

I. INTRODUÇÃO

O desenvolvimento de infraestruturas é uma das principais prioridades nacionais para o investimento estratégico em Timor-Leste. Segundo o Plano Estratégico de Desenvolvimento para 2011 a 2030, a construção e manutenção de infraestruturas essenciais e produtivas é um pilar central do desenvolvimento a longo prazo do país. As infraestruturas são vitais para apoiar e melhorar o crescimento social e económico, o que por sua vez conduz à melhoria do nível de vida dos cidadãos.

Timor-Leste ainda enfrenta dificuldades e desafios, especialmente em termos de habitação e serviços públicos, como sejam abastecimento de água e saneamento, acesso a eletricidade fiável e outros serviços. O Fundo de Infra-estrutura desempenha um papel essencial para a melhoria de infra-estruturas relativas a estradas rurais e urbanas, transportes, edifícios públicos e infraestruturas sociais incluindo hospitais, escolas e universidades. Deste modo, todos os passos rumo à melhoria dos níveis de vida requerem a consolidação de esforços nacionais, recursos e prioridades estratégicas claras para investimento.

1.1. OBJETIVO DO FUNDO DE INFRAESTRUTURAS

O objetivo principal do Fundo de Infraestruturas é apoiar projetos estratégicos que visem a continuação do crescimento da economia de Timor-Leste. O FI é o principal instrumento governamental, tendo sido criado em 2011 para facilitar o desenvolvimento de infraestruturas e providenciar fontes de financiamento para estradas, pontes, aeroportos, portos marítimos, fornecimento de eletricidade, abastecimento de água, educação, saúde, turismo e outros projetos de grande dimensão com orçamentos superiores a 1 milhão de dólares e impactos significativos no país.

A importância do Fundo de Infraestruturas para a continuação do desenvolvimento está associada de perto à promoção e implementação efetiva de projetos de grande dimensão, ao investimento em infraestruturas vitais e à criação de melhores condições a nível de produção e emprego, bem como ao encorajamento da criação de novos empregos em setores estratégicos. Estas prioridades estão igualmente alinhadas com os Objetivos de Desenvolvimento do Milénio (ODMs), os Objetivos de Desenvolvimento Sustentável (ODSs) e o Plano Estratégico de Desenvolvimento de Timor-Leste, o qual visa transformar Timor-Leste até 2030 num país de rendimentos médio-altos, com uma população saudável, instruída e a viver em segurança.

1.2. REGULAÇÃO E GESTÃO DO FUNDO DE INFRAESTRUTURAS

O quadro jurídico do Fundo de Infraestruturas assenta na Lei N.º 1/2016 e no Decreto-Lei N.º 13/2016, que veio substituir o Decreto-Lei N.º 8/2011. Em 2016 o FI foi transformado de Fundo Especial para Fundo Autónomo, com o intuito de aliviar as limitações funcionais à implementação do FI que existiam desde a criação deste. Com a passagem a Fundo Autónomo o FI pode agora reter a cada ano os fundos que não gastou, os quais são transportados

automaticamente para o ano seguinte. Isto permite a realocação de recursos de uma forma mais eficiente, transparente e responsável.

A nova administração do Fundo de Infraestruturas foi reestruturada em março de 2015 para acomodar alterações resultantes de uma remodelação governamental conduzida em 2015 no seguimento da reunião do Conselho de Ministros de 27 de março de 2015. O novo presidente e membros permanentes do CAFI são:

- Ministro do Planeamento e Investimento Estratégico – Presidente;
- Ministro das Obras Públicas, Transportes e Comunicações – Membro;
- Ministra das Finanças – Membro.

A implementação de um projeto sob o Fundo de Infraestruturas envolve a Comissão Nacional de Aprovisionamento (CNA), o Secretariado dos Grandes Projetos (SGP), a Agência de Desenvolvimento Nacional (ADN) e outras agências e Linhas Ministeriais relevantes que implementam os projetos. De acordo com a regulação a ADN é responsável pela verificação técnica, controlo de qualidade dos projetos, revisão de desenhos e estudos e revisão de documentos de concurso antes do seu envio à CNA. A Comissão Nacional de Aprovisionamento é responsável pelos procedimentos e controlo a nível de aprovisionamento. A Linha Ministerial (LM) é o titular e o gestor competente do projeto. O papel do SGP consiste em prestar apoio técnico e administrativo ao CAFI no desempenho das funções de planeamento, orçamentação e execução de pagamentos relativamente ao projeto financiado pelo FI.

1.3. ÂMBITO DE INVESTIMENTO DO FUNDO DE INFRAESTRUTURAS

O Livro Orçamental do FI resume programas e projetos estratégicos em linha com o PED e aprovados pelo Parlamento Nacional. O PED, que é muito importante para o investimento, é composto por 6 partes e abrange todos os setores estratégicos numa visão a vinte anos entre 2011 e 2030. O Livro Orçamental para o Fundo de Infraestruturas é parte integrante do Orçamento Geral do Estado e a principal ferramenta de interligação em termos de investimento. Inclui 21 programas relacionados com prioridades do PED.

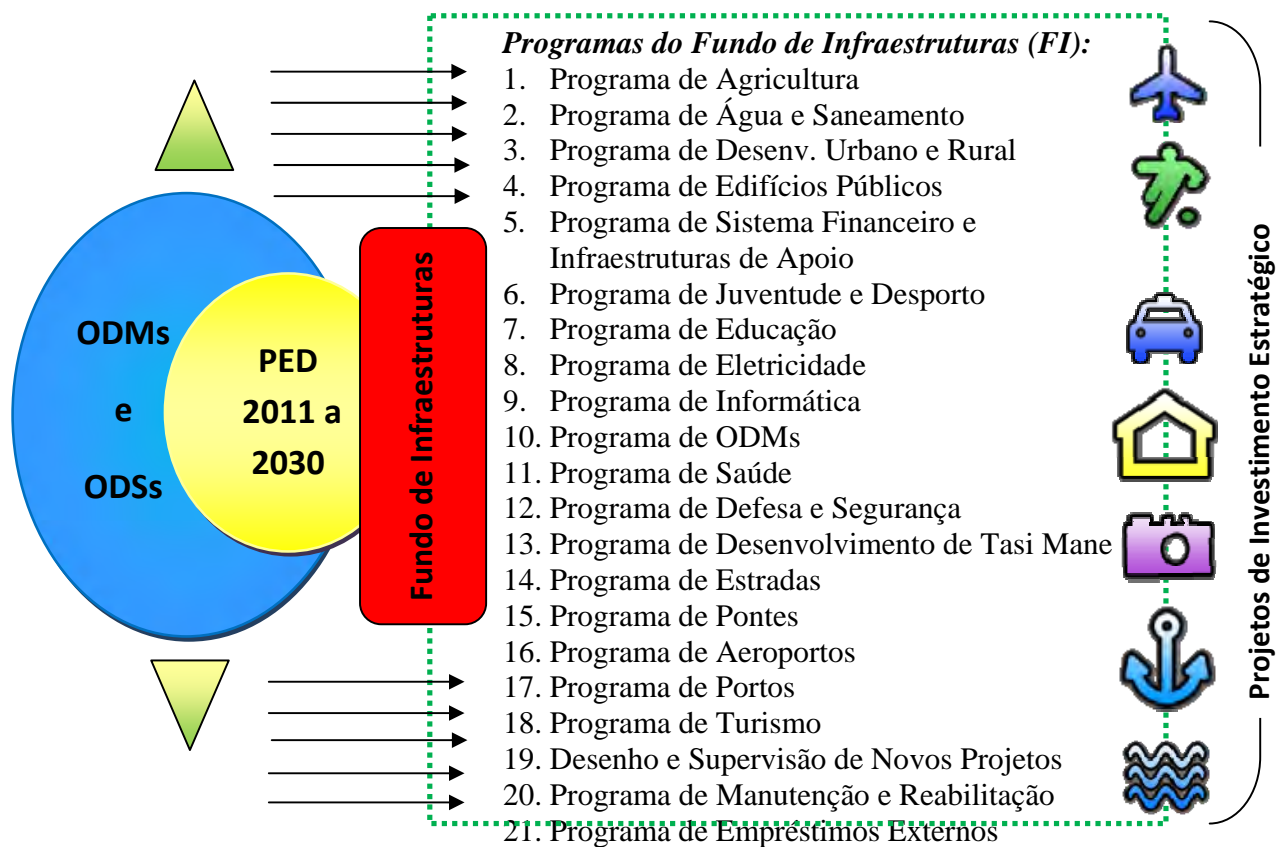


Figura 1. Interligação entre ODMs, ODSs, PED e Programas e Projetos do FI

A implementação dos programas do Fundo de Infraestruturas em 2017 é uma continuação dos programas / projetos iniciados em anos anteriores. Na verdade não existem novos projetos no ano fiscal de 2017, pelo que o governo está concentrado apenas nos projetos em curso.

1.4. AVALIAÇÃO DE PROJETOS PARA O FUNDO DE INFRAESTRUTURAS

O objetivo de *avaliação de projetos* consiste em priorizar e selecionar os melhores projetos para investimento com base em metodologia, levando em conta a contribuição para o PED, a viabilidade económica e a prontidão do projeto para receber financiamento. A avaliação e pontuação de projetos assentam em dois elementos fundamentais:

- *Importância para o desenvolvimento,*
- *Prontidão para receber financiamento.*

A metodologia de avaliação assenta num conjunto de 8 critérios múltiplos para avaliação, incluindo: (i) relação do projeto ou do setor do projeto para o Plano Estratégico de Desenvolvimento; (ii) impacto económico conforme medido pela taxa de retorno económico interno; (iv) impacto social como número direto de novos empregos e número indireto de cidadãos beneficiados; (v) prontidão para implementação, medida pela posse de licenças ambientais e outros documentos necessários; (vi) dependência do projeto em relação a infraestruturas adicionais para um custo razoável, (vii) prontidão do projeto para construção e existência da documentação necessária, como por exemplo desenho conceptual, estudo de viabilidade, desenho detalhado de engenharia e outros documentos relacionados, (viii) prontidão de terrenos para o projeto em termos de disponibilidade de terrenos para construção e avaliação dos requisitos de possíveis realojamentos relacionados com o projeto.

Por fim a avaliação de projetos de infraestruturas incide nos resultados seguintes:

- *Investir em projetos prioritários* com o máximo de impacto económico e social,
- *Melhorar as infraestruturas* para o desenvolvimento económico de Timor-Leste,
- *Apoiar o crescimento e setores essenciais* do Plano Estratégico de Desenvolvimento.

O objetivo principal da avaliação de projetos consiste em identificar os benefícios principais dos projetos e avaliar a viabilidade e a prontidão dos projetos, com base na análise de diversos critérios. No final classificam-se todas as propostas de projetos recebidas com base na sua importância global em termos de impacto social e económico e de prontidão para financiamento e implementação.

1.5. ALOCAÇÃO E EXECUÇÃO ANUAIS DO ORÇAMENTO ENTRE 2011 E 2016

Desde a criação do Fundo de Infraestruturas foi aprovado e alocado um total de 3,548 mil milhões de dólares para o financiamento de todos os Programas do FI, incluindo Parcerias Público-Privadas e programas de empréstimos externos. A Tabela seguinte resume a alocação e execução orçamentais entre 2011 - 2016.

Tabela 1. Resumo da alocação e execução orçamentais do FI entre 2011 - 2016

Ano	Livro Orç. (milhões USD)	Desembolso (milhões USD)	Execução (%)
2011	599,31	474,43	79%
2012	875,13	372,40	43%
2013	604,38	215,97	36%
2014	368,55	330,39	90%
2015	317,30	240,93	76%
2016	783,66	726,93*	93%
Total	3.548,33	2.361,05	67%

* Desembolsos projetados até 31 de dezembro de 2016

Os principais resultados e concretizações destes investimentos por parte do FI incluem a melhoria da rede elétrica nacional através da construção das centrais elétricas de Hera e Betano, projetos de irrigação de grande dimensão em áreas rurais, abastecimento de água e melhorias rodoviárias. A Parte II deste Livro Orçamental contém informações mais detalhadas por programas e setores do FI relativamente a projetos concluídos.

II. CARTEIRA DO FUNDO DE INFRAESTRUTURAS E ORÇAMENTO POR PROGRAMAS

O orçamento do FI para 2017 pretende financiar 21 programas através do Orçamento do Estado, empréstimos externos e parcerias público-privadas (modalidade de PPP). Entre 2011 - 2016 o número total de programas do FI aumentou de 12 para 21. Atualmente existem 1309 projetos sob o Fundo de Infraestruturas, nomeadamente 542 projetos concluídos (desde a criação do FI em 2011), 512 projetos em curso, 196 projetos por iniciar e 59 projetos que constam da Carteira do FI mas que ainda não foram financiados.

A Tabela 2 mostra que as prioridades do Governo para o investimento do FI continuam a ser infraestruturas básicas e vitais, incluindo fornecimento de eletricidade, abastecimento de água, estradas e pontes.

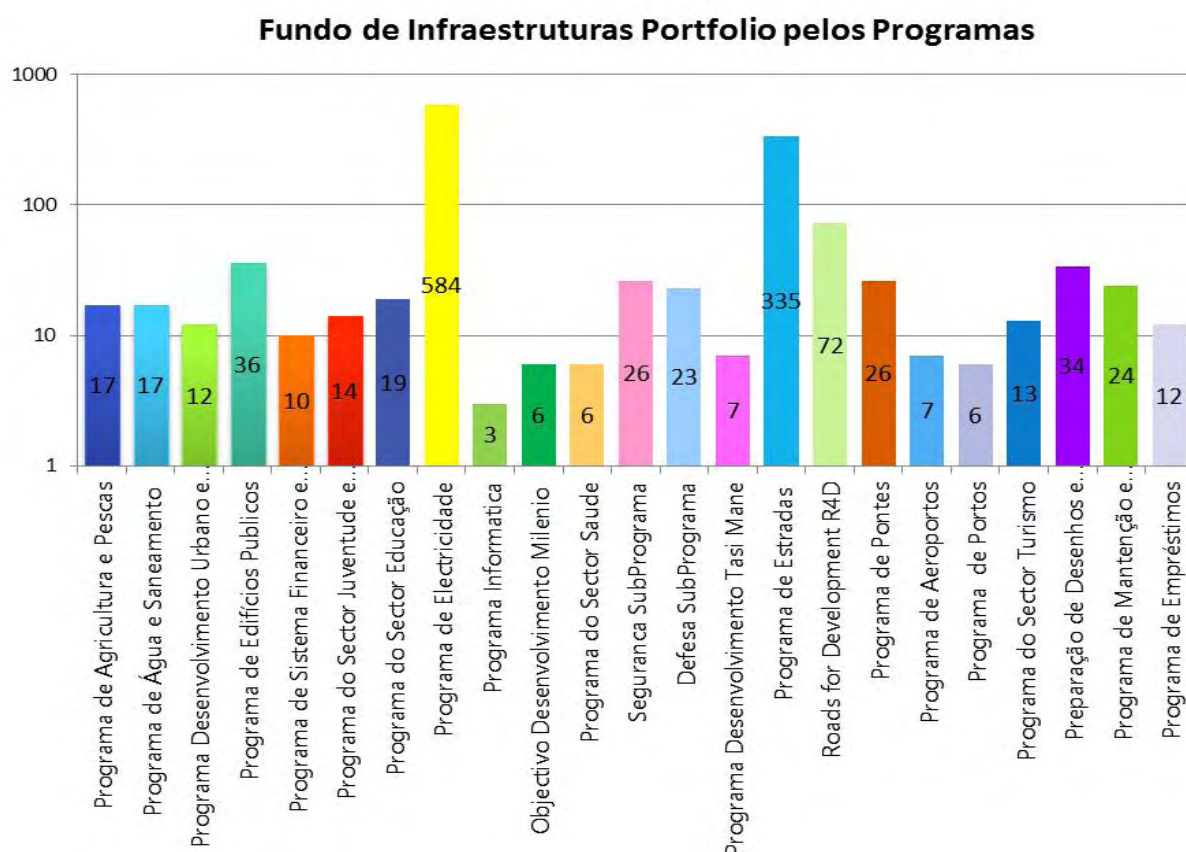
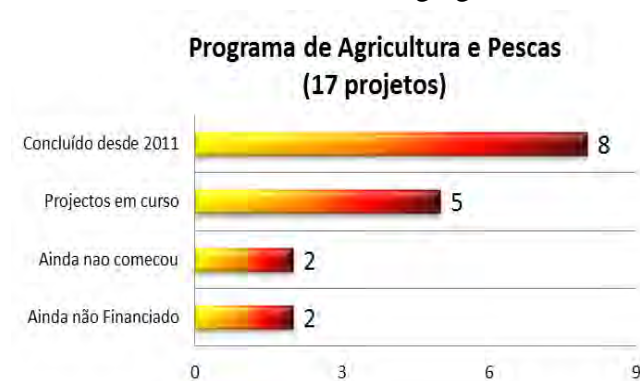


Figura 2. Carteira do Fundo de Infraestruturas por Programas do FI

O Livro Orçamental do FI na secção seguinte contém descrições detalhadas de cada programa, incluindo finalidade e área de investimento, número total de projetos sob o programa, situação atual dos projetos constantes da carteira e resultados principais da implementação dos projetos, bem como alocação orçamental para cobrir projetos do FI sob o programa em 2017.

2.1. PROGRAMA DE AGRICULTURA

O Programa de Agricultura é uma prioridade elevada para Timor-Leste, dado que o desenvolvimento de infraestruturas neste setor é o elemento mais importante para o objetivo de apoiar a produção alimentar e melhorar a distribuição e a segurança alimentar diretamente através da melhoria do acesso e indiretamente por via do aumento do emprego e dos rendimentos. Mais de 63% dos agregados familiares no país dependem do setor da agricultura.



Há um total de 17 projetos sob o Fundo de Infraestruturas associado à irrigação. Os esquemas de irrigação são considerados pelo Ministério da Agricultura e Pescas (MAP) como um componente importante para se atingirem os alvos de autossuficiência em termos de colheitas alimentares base, sobretudo arroz e milho.

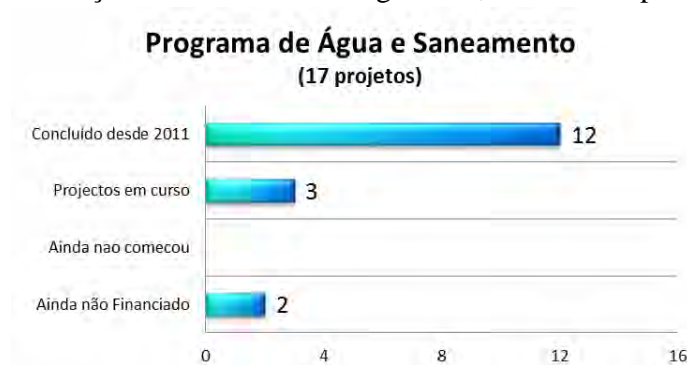
Desde a criação do Fundo de Infraestruturas em 2011 foi concluído um total de 8 projetos, incluindo três grandes

projetos de irrigação em Raibere, Oebaba e Caraulun entre 2013 - 2015 e dois projetos estratégicos em Bebui e Cassameta em 2012. Estes projetos permitiram irrigar 4.478 hectares e empregaram 420 pessoas durante a construção, com um impacto muito significativo nas áreas rurais abrangidas. Atualmente existem 5 projetos em curso e há outros 2 com arranque previsto em 2017.

A alocação orçamental do FI para estes projetos em 2017 é de 3.151.000 dólares.

2.2. PROGRAMA DE ÁGUA E SANEAMENTO

A finalidade do Programa de Água e Saneamento é prestar acesso fiável a água potável e instalações de saneamento higiénicas, de modo a permitir modos de vida saudáveis em Timor-Leste.



As melhorias em termos de instalações de abastecimento de água e saneamento permitirão também reduzir as doenças e melhorar as condições básicas dos cidadãos.

A Carteira do FI tem 17 projetos no setor de água e saneamento, incluindo escoamento, reabilitação do abastecimento de água e desenvolvimento geral do sistema de escoamento e saneamento de Díli.

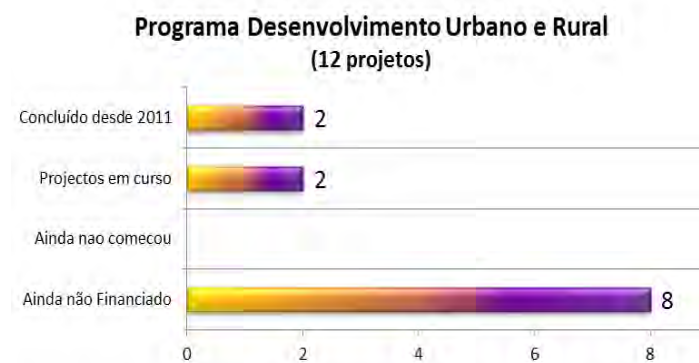
Deste modo foram já concluídos 12 projetos desde 2011, incluindo o Plano Geral de escoamento e saneamento de Díli e alguns projetos com caráter de emergência a nível de construção, reabilitação e limpeza. Os benefícios destes projetos são a redução do risco de cheias na zona de Díli, uma cidade mais limpa, melhor tratamento de resíduos em Tibar e criação de mais de 750 empregos.

Atualmente há 3 projetos do FI em curso, incluindo o Sistema de Abastecimento de Água de Díli (potencial a ser implementada através da modalidade de PPP). Há dois (2) projetos ainda por financiar e estão a ser preparados documentos para o projeto de “Construção e supervisão de instalações de água e saneamento” (projeto a nível nacional) e para o projeto de “Abastecimento de água em 10 distritos” (projeto em modalidade de PPP).

A alocação orçamental do FI para o Programa de Água e Saneamento em 2017 é de 5.700.000 dólares.

2.3. PROGRAMA DE DESENVOLVIMENTO URBANO E RURAL

Este Programa visa garantir que o planeamento para atividades económicas maximiza os recursos regionais e locais e reduz o fosso em termos de progresso entre zonas rurais e urbanas. Os planos espaciais e o Quadro de Planeamento Nacional contêm (i) o percurso do desenvolvimento em cada região; (ii) sensibilidades ambientais, incluindo fatores de risco de catástrofes naturais; e (iii) regulações de zonamento estabelecendo limites para cada setor de modo a assegurar a sustentabilidade e a proteção ambiental.



O desenvolvimento rural é uma preocupação prioritária para Timor-Leste em face da grande percentagem de população que reside em zonas rurais.

Desde 2011 o FI já gastou cerca de 14 milhões de dólares com este Programa, tendo concluído 2 projetos de grande dimensão, incluindo o sistema de informações LiDAR para mapeamento e planeamento e os

planos espaciais para a zona sul (Suai, Same e Viqueque).

Consequentemente existem agora dados espaciais para planeamento, habitação e regulação de povoações em Timor-Leste.

Enquanto isso existem 2 projetos em curso, nomeadamente a segunda fase do projeto LiDAR e o planeamento espacial nacional, e 8 projetos ainda não financiados. Estes incluem o plano espacial para zonas altas (abrangendo Ainaro, Ermera, Aileu e Bobonaro) e o plano espacial para a zona norte (abrangendo Manatuto, Baucau, Lospalos, Liquiçá e Díli).

A alocação orçamental do FI para o Programa de Desenvolvimento Urbano e Rural em 2017 é de 5.000.000 dólares.

2.4. PROGRAMA DE EDIFÍCIOS PÚBLICOS

Este Programa tem importância estratégica uma vez que a maior parte dos atuais gabinetes governamentais e edifícios públicos foi construída durante a administração indonésia, sendo que alguns foram inclusive construídos durante a administração portuguesa. Muitos destes edifícios sofreram danos antes da restauração da independência e alguns já não servem as necessidades do governo. O Programa visa assim apoiar a prestação de serviços efetivos ao público.



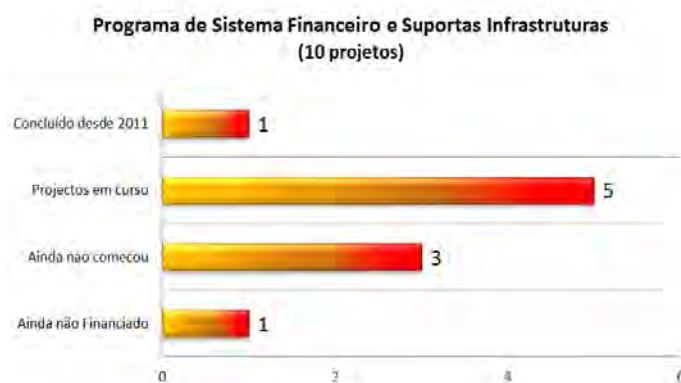
A Carteira do FI inclui 36 projetos, sendo que desde 2011 foram já concluídos 6 (Ministério da Solidariedade Social, Comissão Nacional de Eleições, Ministério da Justiça, fases I e II dos Mercados de Taibesi e Manleuana, fase III do Mercado de Manleuana e DDE da área de repouso em Loes, Liquiçá).

11 projetos encontram-se em curso, incluindo o Edifício do Parlamento Nacional, a Comissão da Função Pública (CFP), a Comissão Anticorrupção (CAC), o gabinete de Investigação Criminal e o Tribunal (STJ, TSAFC, CSM) e o Banco Comercial. 7 projetos ainda não arrancaram, porém têm fundos disponíveis. Por fim, 11 edifícios públicos requerem fontes de financiamento.

A alocação orçamental do FI para o Programa de Edifícios Públicos em 2017 é de 7.929.000 dólares.

2.5. PROGRAMA DE SISTEMA FINANCEIRO E INFRAESTRUTURAS DE APOIO

O Programa de Sistema Financeiro e Infraestruturas de Apoio foi definido pelo Fundo de Infraestruturas em 2014 para dar resposta ao cada vez maior número de projetos implementados pelo Ministério das Finanças e que faziam originalmente parte do Programa de Edifícios Públicos.



Este Programa contém 10 projetos, sendo que 1 foi concluído em 2015 – Desenho conceptual, construção e supervisão de novo edifício para o Ministério das Finanças.

Atualmente existem 5 projetos em curso: 1) Sistema FreeBalance; 2) ASYCUDA; 3) Centro de dados informáticos; 4) Apetrechamento do interior do edifício do Ministério das Finanças; e 5) Desenho, construção e

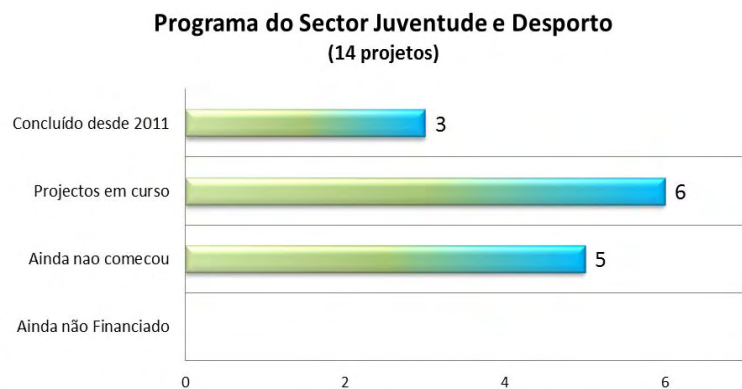
supervisão do novo edifício da Casa de Alfândegas.

Existe igualmente 1 projeto sem orçamento para 2017 e 3 projetos que têm fundos disponíveis mas que ainda não arrancaram.

A alocação orçamental do FI para projetos sob este Programa em 2017 é de 5.043.000 dólares.

2.6. PROGRAMA DE JUVENTUDE E DESPORTO

O Programa de Juventude e Desporto foi separado do Programa de Edifícios Públicos em 2014 e incide na construção de estádios nacionais para os principais eventos desportivos cobertos e descobertos, bem como na construção de oito estádios regionais descobertos como pré-requisito para a criação de ligas nacionais de futebol em parceria com a Coreia do Sul, a Confederação Asiática de Futebol, a Federação de Futebol da Austrália e a Fundação Real Madrid. De acordo com a Parte 2 do PED, intitulada “Capital social”, o setor da Juventude e Desporto é muito importante para o desenvolvimento de Timor-Leste.



O Programa inclui a construção de estádios em quatro distritos, um Estádio Nacional descoberto e instalações desportivas multiútils. Desde 2011 foram já concluídos 3 projetos, nomeadamente o projeto para a melhoria do estádio de Díli; o Desenho Detalhado de Engenharia para o Ginásio Multiútils (Estádio Nacional Coberto) e o Desenho Detalhado de Engenharia para a Reabilitação do Estádio de Futebol e Bancadas em Díli, em linha com o Plano Estratégico de Desenvolvimento (PED).

Atualmente há 5 projetos por iniciar e 6 projetos em curso. O Estádio Nacional descoberto terá capacidade para 45.000 espetadores, um campo de futebol de acordo com os padrões internacionais e uma pista de atletismo. A construção e a supervisão de 4 estádios de futebol em Baucau, Maliana, Manufahi e Ermera ajudarão a facilitar e a fomentar a prática do desporto entre os jovens.

A alocação do FI para o Programa de Juventude e Desporto em 2017 é de 3.089.000 dólares.

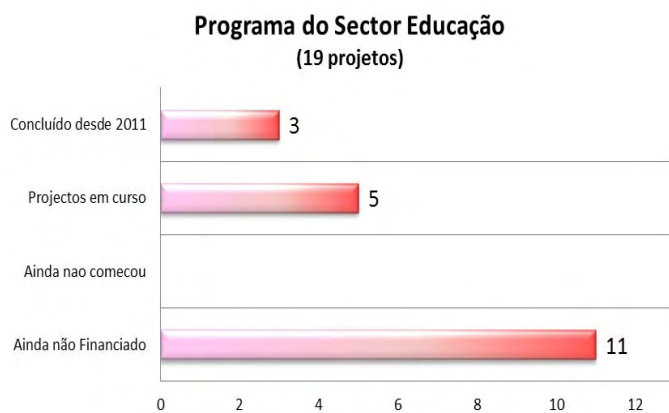
2.7. PROGRAMA DE EDUCAÇÃO

O Programa Estratégico Nacional para a Educação¹ reconhece a situação e os desafios atuais que afetam a capacidade do ME para dar resposta às obrigações do país no que se refere ao desenvolvimento do ensino, bem como ao compromisso do país para com os Objetivos de Desenvolvimento do Milénio e outros alvos em termos de prioridades nacionais. O Programa de Educação presta apoio a nível de todo o setor destinado a orientar a implementação a todos os níveis no país, envolvendo parceiros de desenvolvimento e intervenientes-chave.

O Programa é composto por 19 projetos. 3 projetos já foram concluídos (Construção de Escola de Referência em Oecusse, Construção de Nova Casa Kobe da UNTL e Plano Geral para o Campus da UNTL em Hera). Estes projetos beneficiam mais de 2.500 alunos.

¹ Ministério da Educação, Timor-Leste, *Plano Nacional Estratégico para a Educação de 2011 a 2030*.

A Carteira do FI tem 5 projetos em curso, nomeadamente construção de Escolas de Referência em



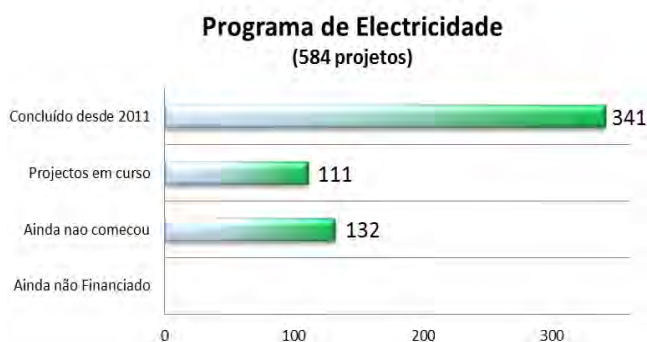
Baucau, Maliana, Same, Manatuto e Ermera. Há 11 projetos que têm DDEs concluídos mas para os quais não existe financiamento disponível para construção em 2017: Edifício de Agricultura, Edifício de Engenharia e setor 1 do Campus da UNTL; Escolas Politécnicas em Suai, Same e Lospalos; Academia de Pescas em Manatuto; e Escolas e Referência em Lospalos, Liquiçá, Aileu e Suai (4 distritos).

A alocação orçamental do FI para estes projetos sob o Programa de Educação

em 2017 é de 2.419.000 dólares.

2.8. PROGRAMA DE ELETRICIDADE

O Programa de Eletricidade visa assegurar geração, transmissão e distribuição fiáveis de eletricidade em todo o país. A existência de um fornecimento fiável de eletricidade é essencial para a modernização e o desenvolvimento económico da nação, sendo de facto um dos pré-requisitos para o aumento do investimento privado em Timor-Leste.



Este programa é composto por 584 projetos, incluindo as centrais elétricas de Hera e Betano e 9 subestações, as quais estão concluídas a 100%. Hoje em dia a rede elétrica cobre cerca de 75% a 80% da população nacional. Existem 111 projetos em curso e 132 novos projetos a nível de torres e cabos de distribuição de média e

baixa tensão no território continental de Timor-Leste. Os outros trabalhos por concluir incluem os sistemas de controlo centrais, a melhoria da iluminação de rua, a construção de um cais para entrega de combustível em Hera e a construção de alojamento para funcionários de manutenção e operação nos distritos. O orçamento para este Programa em 2017 é de 13.385.000 dólares.

2.9. PROGRAMA DE INFORMÁTICA

O Programa de Informática é muito importante uma vez que a indústria e o comércio dependem da existência de comunicações rápidas e estáveis, com capacidade e cobertura adequadas para satisfazer a procura dos utilizadores. A velocidade em termos de ligação e transferência de dados da atual tecnologia de comunicações em Timor-Leste é ainda inferior à de países como a Indonésia, a Austrália ou outros países na região do Pacífico.

Existem 3 projetos de informática subordinados a este Programa, visando assegurar que Timor-Leste oferece a capacidade e a qualidade que serão exigidas por potenciais investidores nos setores social, comercial e industrial do país.

O Ministério das Obras Públicas, Transportes e Comunicações pretende melhorar o atual sistema de comunicações de modo a providenciar melhor acesso a comunicações ao povo. A melhoria da ligação à internet de alta velocidade permitirá melhorar a qualidade dos serviços, o que ajudará a criar oportunidades de emprego para investidores nacionais e internacionais, assim como a conseguir acesso a mercados internacionais.

Em 2014 foram estabelecidos dois projetos que têm conclusão prevista no próximo ano: As Fases III e IV do Projeto de Conectividade Nacional; e a Melhoria da Internet por Satélite de 20 Mbps para 60/80Mbps. Outro projeto, que visa a extensão do PCN II e da rede de fibra ótica, subordinado ao Ministério das Obras Públicas, Transportes e Comunicações, já arrancou em 2016. Todos os projetos de informática sob este programa estão em curso e serão continuados em in 2017.

A alocação orçamental do FI para projetos sob o Programa de Informática em 2017 é de 1.000.000 dólares.

2.10. PROGRAMA DE OBJETIVOS DE DESENVOLVIMENTO DO MILÉNIO (ODMs)

O PED estabelece que “Timor-Leste está a trabalhar com vista a concretizar os Objetivos de Desenvolvimento do Milénio das Nações Unidas”, sendo que em resultado disto o país já efetuou bons progressos em diversas áreas. Como tal, o Programa de Objetivos de Desenvolvimento do Milénio foi incluído na carteira do FI desde a criação do Fundo de Infraestruturas.

Atualmente 4 de 6 projetos estão em curso, o que permite suplementar os projetos relevantes noutros Programas do FI: 1) Habitação Social; 2) Estradas e Escoamento; 3) Serviços Públicos; e 4) Água e Saneamento. Todos estes projetos estão reunidos num só pacote.

Consequentemente foram construídas 2.585 novas habitações em 27 locais espalhados por 11 distritos de Timor-Leste. O objetivo do PED diz que devem ser instaladas 11.140 unidades de Casas nos Sucos, pelo que o alvo está atualmente cumprido a 23,2%.

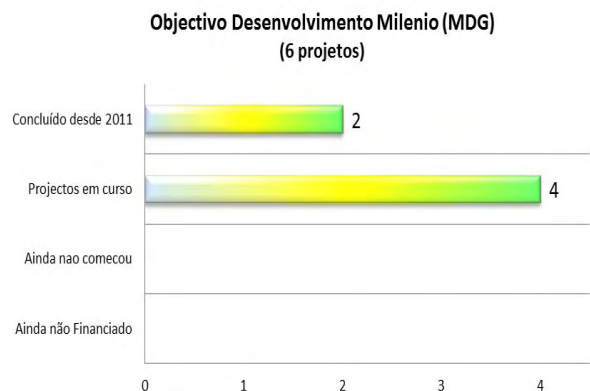
Dois projetos dos ODMs (instalação de painéis solares em aldeias rurais identificadas e projeto social de instalação de estátua de Dom Boaventura) foram concluídos em anos anteriores com apoio financeiro do Fundo de Infraestruturas.

Este progresso a nível dos projetos dos ODMs é muito importante para a redução da pobreza, melhoria dos níveis de vida e desenvolvimento do país em geral.

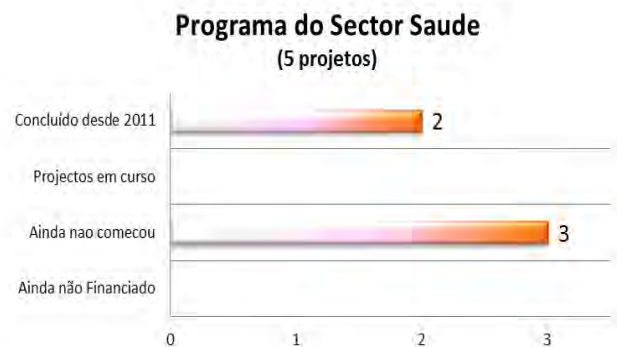
A alocação orçamental do FI para o Programa dos ODMs em 2017 é de 1.000.000 dólares.

2.11. PROGRAMA DE SAÚDE

Este Programa incide no apoio a nível de infraestruturas ao setor da saúde em Timor-Leste. O desenvolvimento de infraestruturas requer alargamentos e melhorias a nível do Hospital Nacional, dos hospitais de referência e das clínicas e centros de saúde nos distritos e



subdistritos. É necessário continuar a melhorar a oferta e qualidade dos serviços de saúde em Timor-Leste.



Como resultado disto foram concluídos dois projetos de saúde: o Hospital de Referência de Baucau, com uma área de 2.500m² e capacidade para receber 200 pessoas por dia, e a reabilitação do antigo edifício do Palácio das Cinzas.

Na Carteira do FI existem 4 projetos prontos para construção: 1) Unidade de cuidados cardíacos intensivos no Hospital Nacional Guido Valadares (UCCI no HGV);

2) Reabilitação e construção do antigo edifício do Hospital Dr. António Carvalho, UCCI e SAMES; 3) Projeto do edifício pediátrico no Hospital Nacional Guido Valadares; e 4) Projeto com caráter de emergência para o alargamento do Hospital Guido Valadares. Todos estes projetos irão beneficiar mais de 1.500 pessoas.

A alocação orçamental do FI para projetos sob o Programa de Saúde em 2017 é de 2.000.000 dólares.

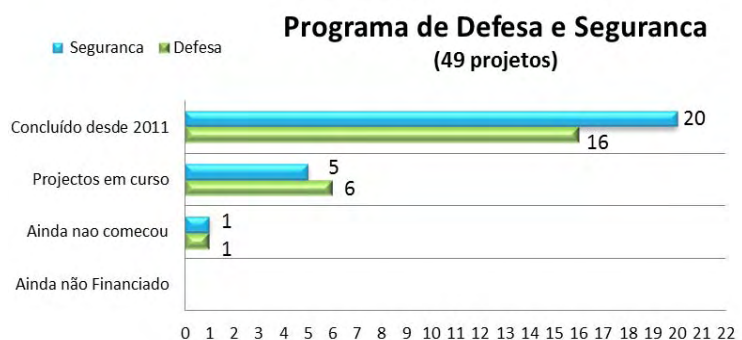
2.12 PROGRAMA DE SEGURANÇA E DEFESA

2.12.1 SUBPROGRAMA DE SEGURANÇA

A segurança é um programa de prioridade elevada para o desenvolvimento de Timor-Leste e isto inclui a construção de uma força de polícia profissional, com nomeações e promoções assentes no mérito, a reconstrução de instituições de segurança e a introdução de princípios de boa governação. O investimento em equipamentos e infraestruturas policiais, incluindo alojamento para a polícia, veio melhorar a funcionalidade e a imparcialidade da força. Existem porém outros projetos de infraestruturas que precisam ser concluídos. Sob este programa existem 5 projetos em curso, 1 projeto ainda por iniciar e 20 projetos já concluídos.

2.12.2 SUBPROGRAMA DE DEFESA

As F-FDTL pretendem desenvolver capacidades para garantir que são mais flexíveis e versáteis, que são capazes de colaborar com outras forças de segurança e que estão prontas a enfrentar desafios e ameaças inesperados. Foram concluídos 16 projetos, incluindo a Caserna de Hera, a Residência Naval e a Construção da Instalação de Serviços de Apoio, Relações Públicas e Treino. Existem 6 projetos em curso: 1) Construção de postos das F-FDTL em Ataúro; 2-3)

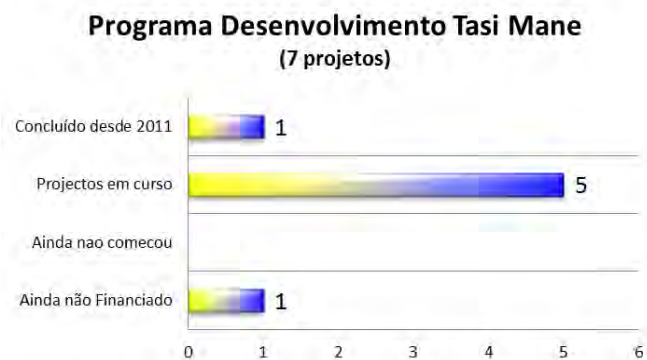


Centro de treino das F-FDTL em Metinaro; 4) Serviços de canalização em Tilomar; 5) DDE para o novo Campus do Instituto da Defesa Nacional; e 6) Desenho do novo edifício do MD. Há 1 projeto pendente devido a questões relacionadas com terrenos.

A alocação orçamental do FI para projetos sob o Programa de Segurança e Defesa em 2017 é de 3.827.000 dólares.

2.13 PROGRAMA DE TASI MANE

O Programa de Tasi Mane visa desenvolver a área da costa sul, a qual contém uma grande variedade de recursos naturais. O objetivo é apoiar o desenvolvimento, criar novos empregos, melhorar as condições de vida, gerar diversas indústrias, estimular a economia e atrair investimento. Tal como previsto no PED, o cerne do desenvolvimento económico na costa sul será a indústria do petróleo e do gás, uma vez que o setor petrolífero é a principal fonte de receitas do Estado. Estas receitas são utilizadas para financiar cuidados de saúde, educação, segurança e defesa, bem como para construir e manter infraestruturas em benefício da nação. O alargamento do setor do petróleo e do gás tem sido condicionado pela falta de infraestruturas vitais na costa sul.



Entretanto o Programa do FI tem 5 projetos em curso: 1) Autoestrada entre Suai, Betano e Beação; 2) Abastecimento de água em Dato Rua To Tolu; 3) Desenho, construção e supervisão da Base Logística de Suai; 4) Petroquímica de Betano; 5) Estudo detalhado de Beação. Foi concluído um projeto: 1) Estudo ambiental da costa sul para o Programa de Tasi Mane e está um projeto por financiar: 1) Plano urbano da área de Suai.

A alocação orçamental do FI para projetos sob o Programa de Tasi Mane em 2017 é de 49.300.000 dólares.

2.14 PROGRAMA DE ESTRADAS

O objetivo do Programa de Estradas é apoiar a movimentação de bens e serviços e assegurar conectividade económica em termos de transporte entre distritos e entre os vários centros de atividade económica. A existência de um sistema rodoviário bem construído, com manutenção adequada e resistente ao clima é essencial para o crescimento económico, a coesão social e a segurança nacional.



O Programa de Estradas é um dos programas estratégicos mais importantes, englobando um total de 390 projetos (incluindo 46 do subprograma R4D).

Em resultado disto o Fundo já apoiou e

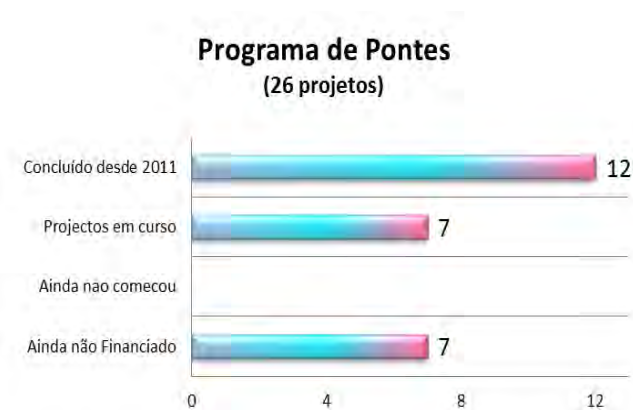
financiou 91 projetos desde 2011. Ajudou a melhorar cerca de 20% - 25% de todas as estradas. Atualmente 60% das estradas em Timor-Leste continuam em mau estado. Segundo o PED, cerca de 90% das estradas nacionais e distritais estavam em condição má ou muito má em 2011. Os projetos rodoviários têm um impacto económico e social forte, uma vez que prestam acesso a áreas isoladas, reduzem o tempo e o custo dos transportes e criam emprego adicional durante os trabalhos de construção.

A situação atual do Programa é: 240 projetos rodoviários em curso, 7 por começar e 6 ainda por financiar. O Programa Estradas para o Desenvolvimento (R4D), iniciado em 2012, abrange 46 projetos rurais.

A alocação orçamental do FI para projetos sob o Programa de Estradas em 2017 é de 84.926.000 dólares.

2.15 PROGRAMA DE PONTES

A existência de pontes de boa qualidade e com boa manutenção é essencial para garantir acesso fiável a mercados, serviços de educação e saúde, segurança e estabilidade social. Estes são requisitos fundamentais para o desenvolvimento económico e social, tal como reconhecido pelo Governo no Plano Estratégico de Desenvolvimento de 2011 a 2030. Deste modo a construção de novas pontes, a reabilitação de pontes deterioradas e o alargamento de pontes estreitas foram



justificados pelo elevado volume de tráfego, fazendo assim do Programa de Pontes uma prioridade elevada aquando da alocação de orçamento a partir do Fundo de Infraestruturas.

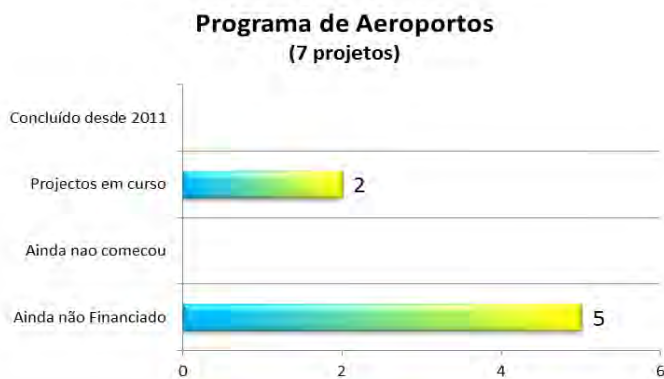
Segundo a carteira do FI existem 26 projetos de pontes, incluindo 12 projetos concluídos em anos anteriores (ponte Daudere, ponte Belulik, Bukoli, ponte Bazartete, ponte no cruzamento de Laclubar e Manehat, Comoro I e II, reabilitação das pontes de Loes e Aisa e outros). Existem ainda 7 projetos em

curso (Dilor, Taroman, Baer, Lawana em Ermera, construção da ponte I/II (ponte suspensa) e Comoro III, Mauchiga em Ainaro) e 7 projetos de pontes ainda não iniciados.

A alocação orçamental do FI para projetos sob o Programa de Pontes em 2017 é de 2.822.000 dólares.

2.16 PROGRAMA DE AEROPORTOS

Os aeroportos e as deslocações aéreas de e para Timor-Leste são essenciais para o desenvolvimento de empresas e do turismo. Todavia o país não possui aeroportos adequados aos padrões internacionais estabelecidos pela Organização da Aviação Civil Internacional (ICAO). Os serviços internos de aviação estão limitados a pequenos aviões de asa fixa e helicópteros, sendo que os aeroportos existentes são inadequados para receber aeronaves maiores e um maior volume de entradas e saídas de aeronaves.



Desde a criação do FI o Programa de Aeroportos conta com 7 projetos,² englobando a melhoria e alargamento do Aeroporto Internacional Nicolau Lobato em Díli e de aeroportos regionais em Maliana, Baucau Suai, e Oecusse. Destes, a reabilitação dos aeroportos de Díli, Suai e Oecusse encontra-se em fase de implementação dos trabalhos de construção civil. Estes projetos têm uma enorme importância para Timor-

Leste, já que todos os anos circulam pelos aeroportos nacionais mais de 200.000 passageiros (segundo dados estatísticos de 2015).

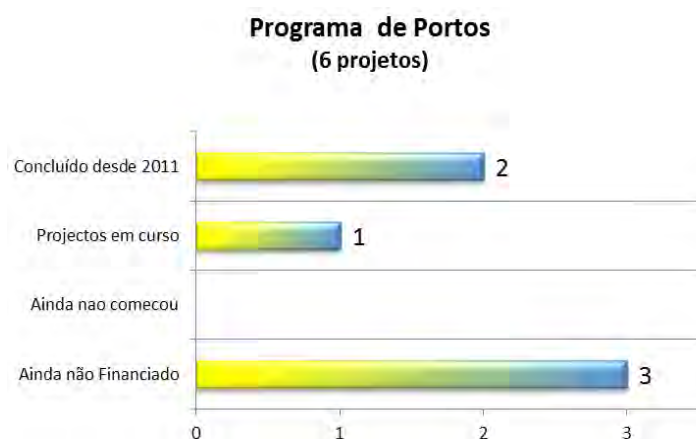
A alocação orçamental do FI para projetos sob o Programa de Aeroportos em 2017 é de 16.377.000 dólares.

2.17 PROGRAMA DE PORTOS

O desenvolvimento de portos é um programa estratégico que visa apoiar o crescimento económico e a indústria local, bem como atividades de exportação-importação que requerem serviços de frete céleres e fiáveis. Atualmente todas as remessas internacionais que entram e saem de Timor-Leste passam pelo porto de Díli, cuja capacidade não é suficiente para o futuro. Para lá disto, os portos regionais estão em más condições³. O PED prevê o deslocamento do porto principal de Díli para a Baía de Tibar e a restauração dos portos e cais regionais para poderem fazer face às necessidades.

Os programas a curto prazo do FI incidirão nos projetos seguintes:

- ✓ Desenvolvimento do Porto de Suai;
- ✓ Reabilitação do Porto de Díli;
- ✓ Melhoria das instalações de portos regionais em Com, Ataúro, Oecusse e Vemasse;
- ✓ Construção do Porto da Baía de Tibar;
- ✓ Reabilitação do Porto de Hera.



² Isto não inclui a reabilitação e alargamento do Aeroporto de Suai, prevista no Programa de Tasi Mane.

³ A exceção é o porto de Oecusse, que foi melhorado com apoio da JICA para poder receber transporte de mercadorias e passageiros.

Existem 6 projetos sob o Programa de Desenvolvimento de Portos do FI. Destes, 2 foram já concluídos: 1) Reabilitação do Porto de Díli desde 2013; e 2) Porto da Marinha em Hera. Existem 3 novos projetos de desenvolvimento de infraestruturas por financiar relativamente ao Porto de Díli. O projeto referente ao Porto da Baía de Tibar está a ser conduzido em regime de PPP e encontra-se na fase mais avançada do ciclo de projetos.

A alocação orçamental do FI para projetos sob o Programa de Portos em 2017 é de 2.000.000 dólares.

2.18 PROGRAMA DE TURISMO

Timor-Leste tem potencial para desenvolver uma indústria de turismo com base no seu património cultural, clima, fauna e flora terrestres e marinhas e topografia únicos. Ainda que os principais incentivos ao turismo devam vir do setor privado, o governo apoia e acelera o progresso.



Existem 13 projetos de turismo: 6 projetos já foram concluídos (5 projetos de reabilitação com caráter de emergência de vários Jardins e Monumentos “CPLP” e 1 projeto de esculturas Lifau em Oecusse).

Atualmente estão em curso 7 projetos: 1) Estudo, desenho e construção para as nascentes de água quente em Marobo e Ataúro; e 2) Estudo, desenho e construção para o desenvolvimento do Lago Maubara. Existem igualmente 5 projetos em curso em Oecusse e 2

projetos ainda por iniciar: 1) Desenho, construção e supervisão de um Museu em Aipelo e estabelecimento de um Centro Cultural em Liquiçá; e 2) Desenho, construção e supervisão de um Museu em Dair.

A alocação orçamental do FI para projetos sob o Programa de Turismo em 2017 é de 1.455.000 dólares.

2.19 PREPARAÇÃO DE DESENHOS E PRESTAÇÃO DE SERVIÇOS DE SUPERVISÃO

Este programa foi estabelecido em 2013 para facilitar a preparação e supervisão de projetos de grande dimensão por parte de Linhas Ministeriais cujos orçamentos sejam insuficientes para aprovisionar estes serviços.

Existem 36 projetos subordinados a este Programa, sendo que 14 foram já concluídos, incluindo a preparação do Conceito, Estudo de Viabilidade e DDE para alguns projetos de infraestruturas para o Programa de Edifícios Públicos. Existem ainda 14 projetos em curso (DDE em elaboração) e 1 projeto como pacote de PPP (saúde e eletricidade). A alocação orçamental total para o Programa de Preparação de Desenhos e Prestação de Serviços de Supervisão em 2017 é de 2.601.000 dólares.

2.20 PROGRAMA DE MANUTENÇÃO E REABILITAÇÃO

O Programa de Manutenção e Reabilitação foi proposto pelo Governo durante a comissão de revisão orçamental em 2016, com o intuito de manter infraestruturas atuais em boas condições, como sejam infraestruturas rodoviárias e de abastecimento de água. Atualmente existem 15 projetos de manutenção para o setor da água, 9 projetos para o setor das estradas e 72 projetos de reabilitação e manutenção relativos a estradas rurais.

A alocação orçamental do FI para projetos sob este Programa em 2017 é de 9.577.000 dólares.

2.21 PROGRAMA DE EMPRÉSTIMOS EXTERNOS

Ao longo dos últimos anos o Governo adotou uma política de recurso a empréstimos em condições favoráveis para ajudar o financiamento de projetos de infraestruturas importantes. De acordo com a política e lei sobre Dívida Pública, todos os projetos financiados por empréstimos devem poder de forma confiante gerar benefícios sociais e económicos elevados após a sua implementação, bem acima do seu custo financeiro. Em face do compromisso de amortizar os empréstimos, o Governo garante que as amortizações futuras permanecerão confortavelmente dentro da capacidade do país em pagar, pelo que o Governo estabelece um limite sobre o valor máximo de empréstimos a cada ano.

Entre os resultados conseguidos a partir de projetos de empréstimos concluídos sob este Programa estão 59 km de estradas de qualidade elevada entre Tibar e Liquiçá e entre Tibar e Gleno, que permitem a redução dos tempos de viagem em 25% - 40%.

Até à data o GTL e os mutuantes assinaram sete (7) Acordos de Empréstimo para o financiamento de projetos rodoviários, todos eles destinados à melhoria e reforço de estradas de ligação:

- ✓ Projeto de Melhoria da Rede Rodoviária (PMRR) entre Díli e Liquiçá e entre Tibar e Gleno (assinado pelo GTL e pelo BAsD em 2012),
- ✓ Projeto de Melhoria Rodoviária entre Díli e Baucau (assinado pelo GTL e pela JICA em 2012),
- ✓ Projeto de Melhoria da Rede Rodoviária (PMRR) entre Manatuto e Natarbora (assinado pelo GTL e pelo BAsD em 2013),
- ✓ Projeto de Proteção de Estadas Contra o Clima entre Díli e Ainaro (assinado pelo GTL e pelo BM em 2013),
- ✓ Projeto de Estrada com Duas Faixas em cada Sentido e Separador Central (assinado pelo GTL e pelo BAsD em junho de 2015),
- ✓ Financiamento adicional para o Projeto de Melhoria da Rede Rodoviária (PMRR) entre Baucau e Lautém, entre Maubara e Karimbala entre Atabae e Mota-Ain (assinado pelo GTL e pelo BAsD a 4 de março de 2016),
- ✓ Trabalhos de construção e melhoria do escoamento em Díli (assinado pelo GTL e pela China a 18 de dezembro de 2015).

Para lá destes projetos existem outros projetos com potencial para serem financiados através de empréstimo e que se encontram atualmente em fase de preparação (desenho e estudo e viabilidade) ou em fase de negociação com vista à assinatura dos acordos de empréstimo. Estes projetos incluem:

- ✓ Autoestrada da Costa Sul (primeira secção entre Suai e Mola),
- ✓ Estrada entre Aituto, Hatubuilico, Letefoho e Gleno,

- ✓ Desenvolvimento do Aeroporto Internacional de Díli,
- ✓ Desenvolvimento do Porto da Baía de Tibar,
- ✓ Estrada Nacional entre Baucau e Viqueque,
- ✓ Base Logística de Suai (SSB).

A alocação orçamental em 2017 para todos estes projetos financiados por empréstimos totaliza 101.826.000 dólares.

III. RESUMO DO ORÇAMENTO PARA 2017

O projeto de infraestruturas neste Livro Orçamental é financiado pelo Orçamento do Estado e por empréstimos externos. Foi alocado um total de 324,43 milhões para o projeto de infraestruturas em 2017, tal como se pode ver na Tabela 2. Os projetos em curso e projetos novos em 2017 requerem uma verba de 101,83 milhões de dólares provenientes de empréstimos externos, ao passo que a contribuição do governo será de 222,6 milhões.

Tabela 2. Resumo do Orçamento do FI para 2017

Nome de Programa e Projectos	Orçamento 2016 Final Aprovado	Orçamento 2016 depois de Transferencias e Virements	Orçamento Adicional ou Déficit para 2016	Orçamento Retificativo 2016	Despesas Estimativas Até Dezembro 2016	Saldo transitado 2016-2017	Orçamento continuação para 2016	Orçamento 2017	Orçamento 2018	Orçamento 2019	Orçamento 2020	Orçamento 2021
	\$'000	\$'000	\$'000	\$'000	\$'000	\$'000	\$'000	\$'000	\$'000	\$'000	\$'000	\$'000
Total Programa (Incluindo Empréstimos)	392,960	392,960	(390,705)	783,665	726,925	56,740	318,069	324,426	1,164,506	1,327,484	941,519	701,551
Total Programa (Excluindo Empréstimos)	285,957	285,957	(390,705)	676,663	676,663	-	222,600	222,600	853,785	866,660	623,681	483,338

As Tabelas 3 e 4 apresentam a composição do Orçamento do Estado por Programa e o financiamento de projetos de investimento do Fundo de Infraestruturas através de empréstimos.

Tabela 3: Resumo do Orçamento do Fundo de Infraestruturas para 2017 por Programa

No	Nome de Programa e Projectos	Orçament	Orçamento	Orçamento	Orçamento	Despesas	Saldo	Orçamento	Orçamento
		o 2016 Final \$'000	2016 depois de Transferenci \$'000	Adicional ou Déficit para 2016 \$'000	Retificativo 2016 \$'000	Estimativas Ate Dezembro \$'000	transitad o 2016- 2017 \$'000	continuaçã o para 2016 \$'000	2017 \$'000
	Total Programa (Incluindo Empréstimos)	392,960	392,960	(390,705)	783,665	726,925	56,740	318,069	324,426
	Total Programa (Excluindo Empréstimos)	285,957	285,957	(390,705)	676,663	676,663	-	222,600	222,600
1	Programa de Agricultura e Pescas	2,035	2,035	(448)	2,483	2,452	-	3,151	3,151
2	Programa de Água e Saneamento	12,486	7,486	(8,339)	15,825	15,787	-	5,700	5,700
3	Programa Desenvolvimento Urbano e Rural	12,182	5,604	(326)	5,930	5,930	-	5,000	5,000
4	Programa de Edifícios Públicos	3,585	3,585	(286)	3,871	12,160	-	7,929	7,929
5	Programa de Sistema Financeiro e Suportas Infraestruturas	19,097	27,077	274	26,802	26,507	-	5,043	5,043
6	Programa do Sector Juventude e Desporto	3,414	3,414	(1,901)	5,315	5,015	-	3,089	3,089
7	Programa do Sector Educação	585	663	(230)	893	893	-	2,419	2,419
8	Programa de Electricidade	6,300	11,300	(29,735)	41,035	41,035	-	13,385	13,385
9	Programa Informatica	1,600	1,600	(228)	1,828	1,184	-	1,000	1,000
10	Objectivo Desenvolvimento Milenio	4,800	2,800	(5,900)	8,700	10,006	-	1,000	1,000
11	Programa do Sector Saude	1,701	1,701	150	1,551	1,551	-	2,000	2,000
12	Programa de Defesa e Seguranca	2,808	2,808	(772)	3,581	3,579	-	3,827	3,827
13	Programa de Solidaridade Social	-	-	-	-	106	-	-	-
14	Programa Desenvolvimento Tasi Mane	56,634	64,689	(119,188)	183,876	183,876	-	49,300	49,300
15	Programa de Estradas	104,225	96,225	(111,790)	208,016	197,797	-	84,926	84,926
16	Programa de Manutenção e Rehabilitacao da Infraestruturas	16,000	16,000	11,134	4,866	4,866	-	9,577	9,577
17	Programa de Pontes	6,485	5,985	3,927	2,058	2,058	-	2,822	2,822
18	Programa de Aeroportos	15,220	23,186	(1,284)	24,469	24,469	-	16,377	16,377
20	Programa de Portos	10,600	3,600	(127,682)	131,282	132,907	-	2,000	2,000
21	Programa do Sector Turismo	200	200	(935)	1,135	1,339	-	1,455	1,455
22	Preparação de Desenhos e Supervisao-Novos Projectos	6,000	6,000	2,853	3,147	3,147	-	2,601	2,601
23	Programa de Empréstimos	107,003	107,003	-	107,003	50,262	56,740	95,468	101,826

Tabela 4: Financiamento de Projetos através de Empréstimos em 2017

No.	Nome de Programa e Projectos	Orçamento	Orçamento	Orçamento	Despesas	Saldo	Orçamento	Orçamento
		2016 Final Aprovado	Adicional ou Déficit para 2016	Retificativo 2016	Estimativas Ate Dezembro 2016	transitado 2016-2017	continuaçã o para 2016	2017
		\$'000	\$'000	\$'000	\$'000	\$'000	\$'000	\$'000
Programa de Empréstimos		107,003	-	107,003	50,262	56,740	95,468	101,826
1	Construção e Supervisão de Estradas Dili-Liquiça (L)	6,731		6,731	8,284	(1,553)	711	711
2	Construção e Supervisão de Alinhamento de Estradas desde Cruzamento Tibar a Rotunda Lafatic Quatro Vias (L)	2,800		2,800	780	2,020	980	3,000
3	Construção e Supervisão Estradas Tibar-Gleno (L)	3,722		3,722	5,363	(1,641)	1,015	1,015
4	Construção e Supervisão de Estradas Dili-Manatuto-Baucau	10,500		10,500	6,162	4,338	16,878	21,216
5	Construção e Supervisão de Estradas Manatuto-Natarbora (L)	9,780		9,780	9,483	297	13,328	13,328
6	Construção e Supervisão de Estradas Aileu-Maubisse e Ainaro (L) - Lot 2-5	11,407		11,407	12,690	(1,284)	14,176	14,176
7	Construção e Supervisão de drenagem de Dili (Esgoto) (L)	5,000		5,000		5,000	31,830	31,830
8	Construção e Supervisão de Estradas Ainaro-Cassa (L)*	-		-		-		
9	Construção e Supervisão de Estradas Aituto-Hatubuiliko-Letefoho-Ermera-Gleno (L)*	-		-		-		
10	Construção e Supervisão de Estradas Kuncing-Solerema (L)*	-		-		-	-	-
11	Construção e Supervisão do Aeroporto Internacional Nicolau Lobato [Pista + Termina Fase I] (L-)*	15,000		15,000		15,000		
12	Construção e Supervisão de Estradas Baucau-Lautem	7,000		7,000		7,000	6,763	6,763
13	Construção e Supervisão de Estradas Maubara - Motain e Atabae - Motain	2,563		2,563		2,563	4,787	4,787
14	Construção e Supervisão de Estradas Baucau-Viqueque	7,501		7,501	7,500		5,000	5,000
15	Construção e Supervisão detalhadas relativamente a Estradas e Pontes - Auto Estrada Suai-Betano-Beaco (L-)*	15,000		15,000		15,000	-	-
16	Transação, construção e Supervisão Porto de Tibar (L-)*	-		-		-	-	-
17	Concepção de construção e Supervisão para o Desenvolvimento de Infra-estruturas na Costa Sul em Suai - Base de Fornecimentos (L-)*	10,000		10,000		10,000	-	-

Nota: * empréstimo em fase de preparação

LISTA DE ANEXOS

- Anexo 1: **Fundo de Infraestruturas (milhões de dólares)
Conselho de Administração do Fundo de Infraestruturas**
- Anexo 2: **Projetos em Preparação de Desenho e Estudos Conceptuais
Código Orçamental 8090501**
- Anexo 3: **Lista de Estradas Urbanas a Reabilitar e a Construir, Fase II
Código Orçamental 8090267**
- Anexo 4: **Lista de Projetos Nacionais de Eletricidade
Baixa/Média Tensão (BL-8020101) – Continuação**
- Anexo 5: **Construção de estrada de emergência implementada em 2013**
- Anexo 6: **Lista de 38 Projetos de Emergência em 5 Municípios em 2013 ainda por pagar
(PACOTE B)**
- Anexo 7: **Lista de 34 Projetos de Emergência implementados e ainda por pagar**
- Anexo 8: **Lista de 60 Projetos Rodoviários em 12 Municípios implementados e ainda sem
contrato**
- Anexo 9: **Lista de 141 Projetos de Reabilitação das Linhas de Média Voltagem – Distribuição
O projeto foi implementado, porém o contrato ainda não foi celebrado**
- Anexo 10: **Lista de Projetos do Programa de Manutenção e Reabilitação**
- Anexo 11: **Lista de Projetos de Reabilitação Rodoviária e Controlo de Cheias**
- Anexo 12: **Lista de Projetos de Reabilitação da Estrada entre Díli, Manleuana, Solerema e
Aileu, com 15 km**

5101 – Fundo de Infraestruturas (milhões de dólares)
30 – Conselho de Administração do Fundo de Infraestruturas

No.	Codigo	Dono de Projectos	Nome de Programa e Projectos	Orçamento 2016 Final Aprovado	Orçamento 2016 depois de Transferencias e Virements	Orçamento Adicional ou Déficit para 2016	Orçamento Retificativo 2016	Despesas Estimativas Ate Dezembro 2016	Saldo transitado 2016-2017	Orçamento continuação para 2016	Orçamento 2017	Orçamento 2018	Orçamento 2019	Orçamento 2020	Orçamento 2021
				\$'000	\$'000	\$'000	\$'000	\$'000	\$'000	\$'000	\$'000	\$'000	\$'000	\$'000	\$'000
			Total Programa (Incluindo Empréstimos)	392,960	392,960	(390,705)	783,665	726,925	56,740	318,069	324,426	1,164,506	1,327,484	941,519	701,551
			Total Programa (Excluindo Empréstimos)	285,957	285,957	(390,705)	676,663	676,663	-	222,600	222,600	853,785	866,660	623,681	483,338
			Programa de Edifícios Públicos	3,585	3,585	(286)	3,871	12,160	-	7,929	7,929	42,801	88,523	67,952	13,669
1	800	CNE	Construção do Edifício Principal da CNE	-	-	(472)	472	356		37	37				
2	800	PN	Preparação Desenho e Construção Edifício do Parlamento Nacional	-	-	-	-	-		-	-	1,250	5,000	8,880	
3	800	PN	Construção da Residência Primeiro Presidente do Parlamento Nacional	422	422	(360)	782	942		-	-				
4	800	CFP	Construção Edifício do CFP	1,300	1,300	1,300	-	300		550	550	950	500		
5	800	CFP	Construção do Novo Edifício da INAP	-	-	-	-	-		640	640	2,060	2,100	480	
6	800	ADN	Concepção, Construção e Supervisão de Edifício e Instalações da Administração Pública em Díli	14	14	-	14	14		-	-	1,000	4,500	8,300	2,500
7	800	CAC	DED do Edifício do CAC	129	129	(6)	135	122		13	13	1,450	1,500	500	
8	800	PCIC	Construção do Novo Edifício de Investigação Criminal	-	-	-	-	4,600		2,300	2,300	7,330	9,862	2,400	1,000
9	800	TR	Construção de Novo Edifício dos Tribunais (STJ: TSAFC: CSM)	-	-	-	-	2,182		1,100	1,100	2,591	4,820	1,500	1,000
10	800	MdJ	Construção de Edifício do Ministério da Justiça	489	489	272	217	489		450	450	1,200	1,500	500	
11	800	MdJ	Reabilitação da Prisão de Suai	110	110	110	-	-		-	-	-	-	-	-
12	800	MdJ	Desenho Detalhado e Construção da Residência Defensoria Pública em 12 Distritos	-	-	-	-	961		-	-	1,000	2,000	1,500	500
13	800	SEAPRI	Construção do Edifício do Banco Comercial de Díli	33	33	(565)	598	565		33	33	3,000	2,000	600	
14	800	MCIA	Construção do Mercado de Manleuana Fase IV	-	-	(78)	78	78		150	150				
15	800	MCIA	Construção de Novo Edifício do Ministério Comercio Industria e Ambiente, Díli	-	-	-	-	-		-	-	900	2,500	3,359	1,000
16	801	MCIA	Estudo e Desenho (e Construção, Supervisão) do Centro Comercial em Taibesi	-	-	-	-	-		-	-	750	500	250	
17	800	MCIA	Construção do Mercado de Taibesi	89	89	(1,048)	1,137	1,112		151	151				
18	800	MCIA	Estudo e Desenho (e Construção, Supervisão) de Laboratório em Tibar	-	-	-	-	-		-	-	500	500	200	
19	800	MCIA	Estudo e Desenho (e Construção, Supervisão) do Centro de Processamento de Lixo	-	-	-	-	-		-	-	300	500	100	
20	800	MCIA	Construção de Novos Mercados em Ainaro, Maliana, Manatuto	-	-	-	-	-		-	-	500	1,963	2,061	400
21	800	MCIA	Área de Estacionamento de Loes (Alargamento Ponte, Estação de Veículos e Restaurantes)	-	-	(9)	9	9		-	-	485	1,500	250	
22	800	PR / MOPTC	Preparação do Desenho Detalhado (e Construção, Supervisão) de Edifício da Residência Oficial do Presidente da República / /Rehabilitação Palácio do Nobre em Lahane	-	-	(250)	250	250		-	-	400	1,500	500	
23	800	IGE	Construção de Novo Edifício da Inspeção Geral do Estado (IGE)	-	-	-	-	-		-	-	2,000	6,500	7,000	1,500
24	800	SEJD	Construção de Centro Juvenil	-	-	-	-	-		-	-	750	1,500	300	
25	800	ME	Construção do Novo Edifício do Ministério da Educação em Díli	-	-	-	-	-		-	-	3,500	8,500	4,800	
26	800	MPRM	Construção do Novo Edifício de Petróleo do MPRM	-	-	-	-	-		-	-	1,250	3,500	4,300	
27	800	MPRM	Construção Novo Edifício do Instituto do Petróleo e Geologia	-	-	-	-	-		-	-	750	2,800	3,500	
28	800	MOP	Construção de Novo Edifício do Ministério das Obras Públicas	-	-	-	-	-		-	-	1,500	7,750	4,000	1,400
29	800	MOP	Construção do Novo Edifício do Instituto de Gestão do Equipamentos	-	-	-	-	-		-	-	700	5,200	1,300	600
30	800	MAP	Construção de Novo Edifício do Ministério da Agricultura e Pescas em Díli	-	-	(30)	30	30		-	-	500	1,770	3,500	1,000
31	800	SEAPRI	Construção do Banco Nacional de Desenvolvimento, Díli	-	-	-	-	-		-	-	750	1,500	1,000	250
32	800	PCM	Construção do Edifício Arquivo Nacional	1,000	1,000	1,000	-	-		-	-	-	500	2,000	1,000
33	800	MPOTC	Desenho e Construção Edifício OJETIL em Lecidere	-	-	(150)	150	150		1,245	1,245	1,500	350		
34		SEM	Construção do Novo Edifício do Secretário Estado para a o Apoio e Promoção Socio-Económica da Mulher (SEM)	-	-	-	-	-		-	-	745	2,908	2,072	519
35		PGR/TR	Desenho e Construção Edifício Tribunais Municipio	-	-	-	-	-		761	761	191	1,000	2,500	1,000
36		MAE	Construção Edifício Assembleias Municipal em Manatuto, Construção Edifício Administração Municipal em Manatuto, Reabilitação residencia de Saututo de Manatuto	-	-	-	-	-		500	500	3,000	2,000	300	

5101 – Fundo de Infraestruturas (milhões de dólares)
30 – Conselho de Administração do Fundo de Infraestruturas

No.	Codigo	Dono de Projectos	Nome de Programa e Projectos	Orçamento 2016 Final Aprovado	Orçamento 2016 depois de Transferencias e Virements	Orçamento Adicional ou Déficit para 2016	Orçamento Retificativo 2016	Despesas Estimativas Até Dezembro 2016	Saldo transitado 2016-2017	Orçamento continuação para 2016	Orçamento 2017	Orçamento 2018	Orçamento 2019	Orçamento 2020	Orçamento 2021
				\$'000	\$'000	\$'000	\$'000	\$'000	\$'000	\$'000	\$'000	\$'000	\$'000	\$'000	\$'000
			Total Programa (Incluindo Empréstimos)	392,960	392,960	(390,705)	783,665	726,925	56,740	318,069	324,426	1,164,506	1,327,484	941,519	701,551
			Total Programa (Excluindo Empréstimos)	285,957	285,957	(390,705)	676,663	676,663	-	222,600	222,600	853,785	866,660	623,681	483,338
			Programa de Sistema Financeiro e Suportas Infraestruturas	19,097	27,077	274	26,802	26,507	-	5,043	5,043	9,450	6,900	1,450	-
1	800	MdF	Alojamentos dos Oficiais dos Postos Integrados das Áreas Fronteiriças de Balugade	-	-	-	-					2,100	1,900	450	
2	800	MdF	Construção dos Postos Integrados de Oeslo e Tunubibi, MdF	-	-	-	-					3,100	3,500	1,000	
3	800	MdF	Concepção, Construção e Supervisão do Novo Edifício do Ministério das Finanças em Dili	-	-	-	-			-	-	-			
4	800	MdF	FreeBalance	4,000	4,000	2	3,998	3,998		2,500	2,500	4,250	1,500		
5	914	MdF	Desenho, Construção e Supervisão do Novo Edifícios da Alfândega e Imposto, MdF em Dili	264	440	-	440	418		22	22				
6	914	MdF	Trabalhos de Acabamentos do Novo Edifício -MDF	3,750	7,500	-	7,500	7,500							
7	914	MdF	Trabalhos de Construção Interiores do Novo Edifício -MdF	-	-	(390)	390	390		21	21				
8	914	MdF	Equipamento (Mobilierios)	-	-	-	-	-							
9	914	MdF	Servicos Audiovisuais	-	-	-	-	-							
10	914	MdF	Instalação de Centro de dados e Seguranca	9,333	13,387	0	13,386	13,386		1,500	1,500				
11	914	MdF	Construção de Centro de Dados e Instalações de Informática	-	-	(130)	130	130							
12	914	MdF	Sistema "Back-Up" do Novo Edifício do Ministério das Finanças	750	750	750	-								
13	914	MdF	ASYCUDA	500	500	(458)	958	684		300	300				
14	914	MdF	Ferramentas e Sistema de Impostos Internos	500	500	500	-			700	700				
			Programa do Sector Juventude e Desporto	3,414	3,414	(1,901)	5,315	5,015	-	3,089	3,089	12,764	7,186	3,103	1,000
1	800	SEJD	Desenho, Construção e Supervisão Estádio Nacional	400	400	400	-	624		1,027	1,027	477	1,000	1,500	1,000
2	800	SEJD	Desenho, Construção e Supervisão Pavillao Multi-Usos	-	200	(156)	356	308		296	296	6,000	3,700	1,000	
3	915	SEJD	Desenho, Construção e Supervisão Estádio em Maliana	884	884	241	643	816		118	118	500	200		
4	915	SEJD	Desenho, Construção e Supervisão Estádio em Manatuto	1,000	1,000	(339)	1,339	1,577		236	236	500	200		
5	915	SEJD	Desenho, Construção e Supervisão Estádio em Baucau	530	530	(80)	610	685		78	78	500	300		
6	915	SEJD	Desenho, Construção e Supervisão Estádio em Ermera	600	400	166	234	374		300	300	778.46	516.97	116.97	
7	915	SEJD	Desenho, Construção e Supervisão campo de futebol Bintang, em Dili			(498)	498	100		198	198	598.00	99.50	50	
8	915	SEJD	Desenho, Construção e Supervisão campo de futebol Alor, em Dili			(432)	432	126		305	305	705.20	126.30	75	
9	915	SEJD	Desenho, Construção e Supervisão campo de futebol Bidau Lesidere, em Dili			(161)	161	44		131	131	217.50	43.50		
10	915	SEJD	Desenho, Construção e Supervisão campo de futebol Comoro, em Dili			(522)	522	181		200	200	1,244.00	500.00	180.50	
11	915	SEJD	Desenho, Construção e Supervisão campo de futebol Becora, em Dili			(522)	522	181		200	200	1,244.00	500.00	180.50	
			Programa do Sector Educação	585	663	(230)	893	893	-	2,419	2,419	17,550	35,000	33,657	9,507
1	801	ME	Construção de Nova Escola de Baucau	68	68	(16)	84	84		68	68	350	1,000	1,332	845
2	801	ME	Construção de Nova Escola de same	67	67	(30)	97	97		67	67	350	1,000	1,332	844
3	801	ME	Construção de Nova Escola de Maliana	66	66	0	66	66		-	-	350	1,000	1,332	849
4	801	ME	Construção de Nova Escola de Ermera	84	84	26	58	58		83	83	350	1,000	1,332	843
5	801	ME	Construção de Nova Escola de Manatuto	300	300	193	107	107		218	218	350	1,000	1,328	825
6	801	ME	Construção de Nova Escola de oesusse		-	(67)	67	67							

5101 – Fundo de Infraestruturas (milhões de dólares)
30 – Conselho de Administração do Fundo de Infraestruturas

No.	Codigo	Dono de Projectos	Nome de Programa e Projectos	Orçamento 2016 Final Aprovado	Orçamento 2016 depois de Transferencias e Virements	Orçamento Adicional ou Déficit para 2016	Orçamento Retificativo 2016	Despesas Estimativas Até Dezembro 2016	Saldo transitado 2016-2017	Orçamento continuação para 2016	Orçamento 2017	Orçamento 2018	Orçamento 2019	Orçamento 2020	Orçamento 2021
				\$'000	\$'000	\$'000	\$'000	\$'000	\$'000	\$'000	\$'000	\$'000	\$'000	\$'000	\$'000
			Total Programa (Incluindo Empréstimos)	392,960	392,960	(390,705)	783,665	726,925	56,740	318,069	324,426	1,164,506	1,327,484	941,519	701,551
			Total Programa (Excluindo Empréstimos)	285,957	285,957	(390,705)	676,663	676,663	-	222,600	222,600	853,785	866,660	623,681	483,338
8	801	ME	Construcao de Nova Escola de Lospalos	-	-	-	-	-	-	150	150	1,500	2,000	1,500	200
9	801	ME	Construcao de Nova Escola de Liqueta	-	-	-	-	-	-	150	150	1,500	2,000	1,500	200
10	801	ME	Construcao de Nova Escola de Aileu	-	-	-	-	-	-	150	150	1,500	2,000	1,500	200
11	801	ME	Construcao de Nova Escola de Suai	-	-	-	-	-	-	150	150	1,500	2,000	1,500	200
12	801	ME	Construcao de Academia Pesqueira de Manatuto	-	-	-	-	-	-	150	150	1,500	2,000	1,500	500
13	801	UNTL	Construcao e Supervisao Relativamente Universidade Nacional	-	78	(337)	415	415	-	1,000	1,000	5,500	12,000	10,000	1,500
14	801	ME	Construcao de Escola Polytecnica de aileu e Betano	-	-	-	-	-	-	233	233	1,500	1,000	500	-
15	801	ME	Cosntrucao de Escola de referencia em Dili, Anaro e Viqueque	-	-	-	-	-	-	-	-	300	1,000	1,500	500
			Programa de Electricidade	6,300	11,300	(29,735)	41,035	41,035	-	13,385	13,385	101,648	48,790	21,500	5,750
1	802	EDTL	Reabilitação das Linhas de Media Voltagem-Distribuição	6,300	6,300	(15,263)	21,563	21,563	-	4,000	4,000	59,384	13,750	19,250	5,500
2	802	EDTL	Reabilitação das Linhas de Baixa Voltagem-Distribuição	-	-	-	-	-	-	-	-	6,000	6,000	-	-
3	802	EDTL	Geradores da Central Eléctrica de Hera + linhas de Distribuição e Transmissão	-	5,000	(1,571)	6,571	6,571	-	1,000	1,000	3,000	3,000	-	-
4	802	EDTL	Manutenção das Redes MT, BT nos Distritos e Sub-Distritos	-	-	-	-	-	-	-	-	-	-	-	-
5	802	EDTL	Trabalhos Preparatórios Operação & Manutenção-Central Eléctrica Betano	-	-	-	-	-	-	-	-	-	-	-	-
6	802	EDTL	Reabilitação e Modificação de Sistema de Controlo das Linhas Distribuição Eléctrica	-	-	-	-	-	-	-	-	-	-	-	-
7	802	EDTL	Instalação de Iluminação Pública (Rotunda Aeroporto - Ponte Maloa)	-	-	-	-	-	-	-	-	-	-	-	-
8	802	EDTL	Construção de residência-Central Eléctrica Comoro	-	-	-	-	-	-	-	-	-	-	-	-
9	802	EDTL	Construção de Cais para Fornecimento de Combustível a Central Eléctrica Hera	-	-	-	-	-	-	-	-	4,188	1,500	-	-
10	802	EDTL	Plano Mestre para Sistema Instalação Cabo Submarino de 20 KV de Dili a Atauro e Cabo Subterrâneo 5 Km na Cidade de Dili	-	-	-	-	-	-	-	-	500	750	-	-
11	802	EDTL	Preparação do Desenho dos Gabinetes e Resedências em 57 sub-distritos	-	-	-	-	-	-	-	-	2,500	2,700	750	-
12	802	EDTL	Preparação do Desenho dos Gabinetes e Resedências em 12 distritos	-	-	-	-	-	-	-	-	2,000	2,800	500	-
13	802	EDTL	Manutenção 11 Sub Station	-	-	-	-	-	-	-	-	500	1,500	750	250
14	802	EDTL	Manutenção Linha Distribusaun	-	-	-	-	-	-	-	-	-	-	-	-
15	802	EDTL	Media Tensaun (MT) & Baixa Tensaun (BT) ba Sucos / Ailpu to Lisapat	-	-	-	-	-	-	-	-	500	750	250	-
16	802	EDTL	141 Reabilitação das Linhas de Media Voltagem-Distribuição - O projeto foi implementado, mas contrato ainda não feito	-	-	(12,901)	12,901	12,901	-	8,385	8,385	23,077	16,040	-	-
			Programa Informatica	1,600	1,600	(228)	1,828	1,184	-	1,000	1,000	21,000	37,500	9,500	-
1	803	MOPTC	Conectividade Nacional III - V	900	900	900	-	1,079	-	500	500	19,000	35,000	8,500	-
2	803	MOPTC	Melhoria da Conectividade por Satellite de 20 Mbps para 60/80 Mbps	700	700	(1,128)	1,828	105	-	500	500	1,500	1,000	500	-
3	803	MOPTC	Extensão do PCN II de Network Fibra-Óptica	-	-	-	-	-	-	-	-	500	1,500	500	-
			Objectivo Desenvolvimento Milenio	4,800	2,800	(5,900)	8,700	10,006	-	1,000	1,000	3,010	17,000	32,500	7,500
1	804	A.D.N.	Água e Saneamento	-	-	-	-	-	-	-	-	1,500	7,000	7,500	2,500
2	804	A.D.N.	Habitacoes sociais/comunitarias (5 casas por aldeia, no total de 11.145 casas)	4,800	2,800	(5,900)	8,700	10,006	-	1,000	1,000	1,510	10,000	25,000	5,000

5101 – Fundo de Infraestruturas (milhões de dólares)
30 – Conselho de Administração do Fundo de Infraestruturas

No.	Codigo	Dono de Projectos	Nome de Programa e Projectos	Orçamento 2016 Final Aprovado	Orçamento 2016 depois de Transferencias e Virements	Orçamento Adicional ou Déficit para 2016	Orçamento Retificativo 2016	Despesas Estimativas Até Dezembro 2016	Saldo transitado 2016-2017	Orçamento continuação para 2016	Orçamento 2017	Orçamento 2018	Orçamento 2019	Orçamento 2020	Orçamento 2021
				\$'000	\$'000	\$'000	\$'000	\$'000	\$'000	\$'000	\$'000	\$'000	\$'000	\$'000	\$'000
			Total Programa (Incluindo Empréstimos)	392,960	392,960	(390,705)	783,665	726,925	56,740	318,069	324,426	1,164,506	1,327,484	941,519	701,551
			Total Programa (Excluindo Empréstimos)	285,957	285,957	(390,705)	676,663	676,663	-	222,600	222,600	853,785	866,660	623,681	483,338
			Programa do Sector Saude	1,701	1,701	150	1,551	1,551	-	2,000	2,000	5,200	8,850	10,300	2,550
1	805	MdS	Construção do Hospital de Baucau	900	900	(639)	1,539	1,539		1,000	1,000	750			
2	805	MdS	Construção do edificio da Unidade de Cuidado Intensivo (ICCU) HGV	-	-	-	-					750	2,000	1,000	750
3	805	MdS	Reabilitação e construção do Edifício do Antigo Hospital Dr. Antonio Carvalho, ICCU, Sames, Cuidado Intensivos e Urgências	400	400	389	12	12		500	500	1,600	1,450	300	
4	805	MdS	Construção de Edifício da Unidade de Pediatria, Hospital Nacional Guido Valadaraes	401	401	401	-			500	500	2,100	5,400	9,000	1,800
			Programa de Defesa e Seguranca	2,808	2,808	(772)	3,581	3,579	-	3,827	3,827	14,323	22,626	15,900	1,500
			Sub Programa Seguranca	1,516	1,516	(189)	1,705	1,705	-	2,432	2,432	6,850	14,879	13,000	1,500
1	806	SES	Construção de 6 Quartéis nos Distritos (Dili, Baucau, Lautem, Ainaro, Aileu, Liquica), Muralhas, Electricidade e Sanitação incluindo estudo e desenho detalhado Quartéis Distrito de Dili	36	36	(115)	151	151		20	20	1,000	1,964	1,000	
2	806	SES	Construção de 7 Esquadras (Lospalos, Lelefoho, Bazartele, Baucau, Lado e Novo Projectos em Dom Aleixo e Vera Cruz) Muros, Ajudamento, Electricidade e Saneamento	-	-	(9)	9	9		250	250	500	1,500	500	
3	806	SES	Melhoramento das Infra-Estruturas da PNTL em 6 Distritos (Oecussi, Ermera, Liquica, Aileu, Manufahi, Dili)	1,480	1,480	308	1,172	1,172		1,062	1,062	1,250	1,615	500	
4	806	SES	Construção do Quartel Geral da PNTL em Caicoli incluindo Muros, Ajudamento, Distribuição de Água e Electricidade	-	-	(373)	373	373		1,100	1,100	3,500	3,300	2,000	
5	806	SES	Construção de Policia da UPF em Bobonaro, Covalima, Nubadak e Oecusse	-	-	-	-					300	1,500	1,500	
6	806	SES	Construção de Casernas, Centro de Treinamento, Sede, Correo Integrado e Residência de Segundo Comandante da Unidade de Policia Militar, incluindo Arranjos Exteriores e Rede de Água e Electricidade em Atsabe-Mallana	-	-	-	-					300	5,000	7,500	1,500
			Sub Programa Defesa	1,292	1,292	(583)	1,875	1,874	-	1,395	1,395	7,473	7,747	2,900	-
1	806	SED	Caserna Hera	-	-	-	-								
2	806	SED	Construção Postos das F-FDTL (Tunubivil/Mallana, Tilomar/Suai, Oecussi e Alauro)	427	427	65	362	362		646	646	373	500	200	
3	806	SED	Construção do Edifício da Policia Militar-Continuação da Fase III	193	193	(38)	231	231		186	186	500	1,107	1,000	
4	806	SED	Desenho Detalhado e Construção do Edifício Comando da Componente Naval	-	-	-	-					2,000	1,500	650	
5	806	SED	Finalização da Residência Naval	-	-	(26)	26	26							
6	806	SED	Construção do Edifício da Componente Apoio Serviços, Promoção e Treino	250	250	(295)	545	545		263	263	300			
7	806	SED	DED do Instituto de Defesa Nacional	422	422	(33)	456	456		150	150	2,000	1,500	500	
8	806	SED	Construção do Novo Edifício Comando F-III-Forças de Defesa de Timor Leste e Edifício Ministério da Defesa em Fatuhada	-	-	(256)	256	255		150	150	1,700	1,500	250	
9	806	SED	Construção de postos de Segurança F-FDTL (Atabae, Ferik Sare, Ermera, Ainaro e Uatulari)	-	-	-	-					300	740	150	
10	806	SED	Plano Mestre Desenvolvimento de Infra-estruturas Básicas para as F-FDTL	-	-	-	-					300	900	150	
			Programa de Solidaridade Social	-	-	-	-	106	-	-	-	-	-	-	-
1	807	MSS	Construção do Monumento-Rolunda do Aeroporto Nicolau Lobato, Comoro	-	-	-	-	106							
2	807	MSS	Jardim dos Heróis	-	-	-	-								

5101 – Fundo de Infraestruturas (milhões de dólares)
30 – Conselho de Administração do Fundo de Infraestruturas

No.	Codigo	Dono de Projectos	Nome de Programa e Projectos	Orçamento 2016 Final Aprovado	Orçamento 2016 depois de Transferencias e Virements	Orçamento Adicional ou Déficit para 2016	Orçamento Retificativo 2016	Despesas Estimativas Até Dezembro 2016	Saldo transitado 2016-2017	Orçamento continuação para 2016	Orçamento 2017	Orçamento 2018	Orçamento 2019	Orçamento 2020	Orçamento 2021
				\$'000	\$'000	\$'000	\$'000	\$'000	\$'000	\$'000	\$'000	\$'000	\$'000	\$'000	\$'000
			Total Programa (Incluindo Empréstimos)	392,960	392,960	(390,705)	783,665	726,925	56,740	318,069	324,426	1,164,506	1,327,484	941,519	701,551
			Total Programa (Excluindo Empréstimos)	285,957	285,957	(390,705)	676,663	676,663	-	222,600	222,600	853,785	866,660	623,681	483,338
			Programa Desenvolvimento Tasi Mane	56,634	64,689	(119,188)	183,876	183,876	-	49,300	49,300	224,227	242,944	165,870	317,852
1	808	MPRM	Belano Petrochemical-Estudo Detalhado de "Geotechnical and Marine Survey" - Estudo Geotechnico - Belano	-	-	-	-	-	-	-	-	-	-	-	-
2	808	MOPT / MPRM	Construção e Supervisão detalhadas relativamente a Estradas e Pontes - Auto Estrada Suai-Belano-Beaco (L-CF)	20,000	58,500	(58,152)	116,652	116,652	-	35,000	35,000	93,717	45,272	75,000	158,113
3	808	MOPT / MPRM	Estudo e Levantamento do Abastecimento de Água-Dalo Rua e Dalo Tolu	-	-	(249)	249	249	-	300	300	1,000	2,000	2,000	1,200
4	808	MPRM	Concepção de construção e Supervisão para o Desenvolvimento de Infra-estruturas na Costa Sul em Suai - Base de Fornecimentos	35,000	4,555	(60,786)	65,341	65,341	-	14,000	14,000	129,010	195,472	88,870	158,539
5	808	MPRM	Levantamento detalhado do local para o Desenvolvimento de Infra-estrutura na costa Sul em Beaco-Pre Feed LNG Beasu	1,634	1,634	-	1,634	1,634	-	-	-	-	-	-	-
6	808	MPRM	Concepção e Supervisão para o Desenvolvimento de Infra-estrutura na costa Sul em Beaco	-	-	-	-	-	-	-	-	-	-	-	-
7	808	MPRM	Análise da Rota do Gasoduto para o Desenvolvimento de Infra-estruturas na Costa Sul	-	-	-	-	-	-	-	-	-	-	-	-
8	808	MPRM	Estudos ambientais (S/B/B) para o Desenvolvimento de Infra-estruturas na Costa Sul	-	-	-	-	-	-	-	-	-	-	-	-
9	808	MOPT / MPRM	Desenho Plano Urbano - Suai	-	-	-	-	-	-	-	-	500	200	-	-
			Programa de Estradas	104,225	96,225	(111,790)	208,016	197,797	-	84,926	84,926	254,790	156,034	66,869	14,790
1	809	MOPTC	Reabilitação de Estradas Baguia-Walucarbau	-	-	-	-	-	-	-	-	500	750	200	-
2	809	MOPTC	Reabilitação de Estradas Cassa-Wemassa	-	69	-	69	69	-	-	-	-	-	-	-
4	809	MOPTC	Reabilitação de Estradas Cassa-Wemassa II	-	-	-	-	-	-	-	-	-	-	-	-
5	809	MOPTC	Reabilitação Estrada Zumalai Beco-Suai (Fase II)	-	-	-	-	-	-	-	-	-	-	-	-
7	809	MOPTC	Reabilitação de Estradas Assalaitula -Ossu - Viqueque	690	690	(709)	1,399	1,032	-	745	745	-	-	-	-
8	809	MOPTC	Reabilitação de Estradas Ermera-Atsabe 15 km	318	318	(0)	318	318	-	-	-	-	-	-	-
10	809	MOPTC	Reabilitação de Estradas Ermera-Halolla 12 km	410	410	140	270	270	-	178	178	205	-	-	-
11	809	MOPTC	Reabilitação de Estradas Tilomar-Weleu 14 km	426	426	170	256	256	-	425	425	1,176	-	-	-
13	809	MOPTC	Reabilitação de Estradas Baguia-Laga 6.6 km	-	-	-	-	-	-	-	-	1,600	-	1,000	-
10	809	MOPTC	Reabilitação de Estradas Baguia-Walucarbau 12 km	-	-	(277)	277	277	-	-	-	-	-	-	-
11	809	MOPTC	Reabilitação de Estradas Maubise-Turiskai, 10 km	221	221	(54)	275	275	-	-	-	-	-	-	-
12	809	MOPTC	Reabilitação Estradas Maubise - Bubur Laran Dalan ba Turiskai (Pacole I)	775	706	136	570	570	-	-	-	888	-	-	-
13	809	MOPTC	Reabilitação de Estradas Maubise-Bubur Laran-Turiskai Vila (Pacole II)	-	-	-	-	-	-	-	-	750	1,500	2,000	500
14	809	MOPTC	Reabilitação de Estradas Lospalos-Tutuala 10.5 - Walu	1,000	1,000	364	636	636	-	369	369	-	-	-	-
15	809	MOPTC	Reabilitação de Estradas Lospalos-Illomar 13.6 Km	736	1,436	(1,579)	2,315	2,315	-	368	368	368	500	-	-
16	809	MOPTC	Reabilitação de Estradas Dili - Aileu (Laulara-Solerema)	1,000	300	1,000	-	-	-	-	-	1,500	2,000	1,500	-
17	809	MOPTC	Reabilitação de Estradas Aileu - Ailuto	-	-	(46)	46	46	-	-	-	-	-	-	-
18	809	MOPTC	Reabilitação de Estradas Atauro Villa - Beloi - Biquefi	483	483	(331)	814	814	-	483	483	750	-	-	-
19	809	MOPTC	Reabilitação de Estrada Ailuto-Same	5,000	2,000	(1,195)	3,195	3,195	-	3,889	3,889	10,595	7,368	-	-
20	809	MOPTC	Reabilitação de Estradas Maubarra-Loes (Karimbala) Fase I 4 km	-	-	-	-	-	-	-	-	-	-	-	-

5101 – Fundo de Infraestruturas (milhões de dólares)
30 – Conselho de Administração do Fundo de Infraestruturas

No.	Codigo	Dono de Projectos	Nome de Programa e Projectos	Orçamento 2016 Final Aprovado	Orçamento 2016 depois de Transferencias e Virements	Orçamento Adicional ou Déficit para 2016	Orçamento Retificativo 2016	Despesas Estimativas Até Dezembro 2016	Saldo transitado 2016-2017	Orçamento continuação para 2016	Orçamento 2017	Orçamento 2018	Orçamento 2019	Orçamento 2020	Orçamento 2021
				\$'000	\$'000	\$'000	\$'000	\$'000	\$'000	\$'000	\$'000	\$'000	\$'000	\$'000	\$'000
			Total Programa (Incluindo Empréstimos)	392,960	392,960	(390,705)	783,665	726,925	56,740	318,069	324,426	1,164,506	1,327,484	941,519	701,551
			Total Programa (Excluindo Empréstimos)	285,957	285,957	(390,705)	676,663	676,663	-	222,600	222,600	853,785	866,660	623,681	483,338
21	809	MOPTC	Reabilitação Estrada Karimbala Fase II 9 km	-	-	-	-	-				2,250	1,250		
22	809	MOPTC	Reabilitação de Estrada Cruzamento Alto Barique-Natarbora 25.5 Km	366	366	0	366	402							
23	809	MOPTC	Reabilitação de Estrada Luro-Buhimau	495	495	(273)	768	212		495	495				
24	809	MOPTC	Reabilitação de Estrada Obrato-Lado	-	-	-	-	-				500	1,500	2,000	500
25	809	MOPTC	Reabilitação de Estrada Dare-Ainaro	-	-	-	-	-							
26	809	MOPTC	Reabilitação de Estrada Edmumu-Spatula in Uatulari/Irabere	472	472	472	-	-		165	165	807	164		
27	809	MOPTC	Reabilitação de Estradas Lospalos-Lore	-	-	-	-	-						500	
28	809	MOPTC	Reabilitação de Estradas urbanas em Same	1,626	1,626	(1,624)	3,250	5,708		1,000	1,000	1,221	787		
29	809	MOPTC	Reabilitação de Estradas distritais de Watulari (Watulari-Viqueque)	-	-	-	-	-						500	
30	809	MOPTC	Construção e Supervisão para o Desenvolvimento de Estradas Dili-Liquica e Tibar Ermera (L-CF)	7,885	6,885	4,483	2,402	5,370		764	764	1,000	1,000		
31	809	MOPTC	Construção e Supervisão para o Desenvolvimento de Estradas Dili-Manatulo-Baucau (L-CF)	10,000	20,000	-	20,000	12,197		7,072	7,072	21,250	21,632	5,000	2,500
32	809	MOPTC	Construção e Supervisão para o Desenvolvimento de Estradas Manatulo - Natarbora e outros custos associados (L-CF)	10,000	6,000	(8,654)	14,654	4,870		6,072	6,072	5,322	1,500	-	
33	809	MOPTC	Construção e Supervisão de Estradas de Quatro Vias Tasi Tolu-Porto Tibar (L-CF)	4,200	2,200	1,200	1,000	1,170		3,500	3,500	3,130	778	-	
34	809	MOPTC	Reabilitação de Estradas Lepo - Zumalai 20 km	-	-	(55)	55	55						500	
35	809	MOPTC	Construção de Estradas e Esgotos, Poslo Integrado Batugade-Mota Ain	-	-	-	-	-						500	
36	809	MOPTC	Rehabilitação de Estradas Nacionais (Potholes Repair)	695	695	(1,690)	2,385	1,147				500	250		
37	809	MOPTC	Rehabilitação de Estrada Zumalai-Suai	-	-	-	-	-							
38	809	MOPTC	Normalização e Protecção da Ribeira de Hera	315	315	(24)	339	402				1,315			
39	809	MOPTC	Rehabilitação de Estrada no Recinto de Cristo Rei	-	-	-	-	-				800		-	
40	809	MOPTC	Controlo de Cheias	2,039	2,039	(961)	3,000	3,000		1,083	1,083	3,034			
41	809	MOPTC	Rehabilitação de Estradas-Manutenção Periodica	-	-	-	-	-							
42	809	MOPTC	Rehabilitação de Estrada Bobonaro-Suai	1,000	500	500	-	-				500	750	1,000	
43	809	MOPTC	Reabilitação de Estrada Lacluta-Dilor	-	-	-	-	-						200	
44	809	MOPTC	Reabilitação e Construção de Estradas Urbanas Fase I	-	446	-	446	-							
45	809	MOPTC	Reabilitação e Construção de Estradas Urbanas Fase II (total 41 projectos)	7,000	7,000	(28,909)	35,909	35,586		3,677	3,677	15,444	11,000		
46	809	MOPTC	Estrada Soebada - Fatukamanaun	500	500	500	-	-		400	400	500	750	200	
47	809	MOPTC	Estrada Marobo - Hatblia	-	-	-	-	-				500	750	200	
48	809	MOPTC	Estrada bypass Iha Manatulo vila	-	-	-	-	-				500	750	200	
49	809	MOPTC	Seawall Protection Iha Manatulo Vila	-	-	-	-	-		400	400	1,500	500	200	
50	809	MOPTC	Estrada Salele - Cassa	-	-	-	-	-				500	1,500	200	

5101 – Fundo de Infraestruturas (milhões de dólares)
30 – Conselho de Administração do Fundo de Infraestruturas

No.	Codigo	Dono de Projectos	Nome de Programa e Projectos	Orçamento 2016 Final Aprovado	Orçamento 2016 depois de Transferencias e Virements	Orçamento Adicional ou Déficit para 2016	Orçamento Retificativo 2016	Despesas Estimativas Até Dezembro 2016	Saldo transitado 2016-2017	Orçamento continuação para 2016	Orçamento 2017	Orçamento 2018	Orçamento 2019	Orçamento 2020	Orçamento 2021
				\$'000	\$'000	\$'000	\$'000	\$'000	\$'000	\$'000	\$'000	\$'000	\$'000	\$'000	\$'000
			Total Programa (Incluindo Empréstimos)	392,960	392,960	(390,705)	783,665	726,925	56,740	318,069	324,426	1,164,506	1,327,484	941,519	701,551
			Total Programa (Excluindo Empréstimos)	285,957	285,957	(390,705)	676,663	676,663	-	222,600	222,600	853,785	866,660	623,681	483,338
51	809	MOPTC	Estrada Viqueque - Watucarbau	-	-	-	-	-	-	-	-	500	2,000	500	-
52	809	MOPTC	Protesaun Ponte Dilor	-	-	(490)	490	490	-	550	550	3,496	700	250	-
53	809	MOPTC	Reabilitação de Estradas Distritais de Wuka - Quelkai	750	750	(2,750)	3,500	1,500	-	1,000	1,000	5,000	4,000	2,000	-
54	809	MOPTC	Reabilitação de Estradas Díli-Manleuana-Sarlala-Aileu 15 km (Inclui Estatua Nicolau Lobato Aileu)	6,370	6,370	(8,128)	14,498	14,498	-	3,916	3,916	10,602	5,000	1,500	-
55	809	MOPTC	Construção ou Reabilitação de Estradas Melinaro Lado-Manatuto	1,500	54	(821)	875	875	-	-	-	500	750	200	-
56	809	MOPTC	Construção de Estrada Alternativas Jakarta II	3,084	2,084	794	1,290	1,290	-	1,183	1,183	1,682	500	500	-
57	809	MOPTC	Reabilitação de Estradas Viqueque- Uatulari - Watucarbau	2,000	500	(750)	1,250	1,250	-	537	537	1,682	-	-	-
58	809	MOPTC	Reabilitação de Estradas Distritais de Baucau - Laga Incluindo Preparação de Desenho em Determinadas Secções para Elevar Nível da Estrada	-	-	-	-	-	-	-	-	500	1,000	500	-
59	809	MOPTC	Reabilitação e Construção de Estradas Maliana-Cailaco-Hatolia	1,500	500	500	-	-	-	554	554	7,963	2,885	-	-
60	809	MOPTC	Reabilitação de Estradas Venilale-Fatula-Waimuri	500	500	500	-	-	-	100	100	1,250	750	-	-
61	809	MOPTC	Construção e Supervisão de Estradas e Pontes Nacionais (300-600 Km)	-	-	-	-	-	-	-	-	-	-	-	-
62	809	MOPTC	Construção e Supervisão de Estrada Díli-Ainaro (Lot 3, Lot 4, Lot 5 & Lot 2 -LB)	15,109	15,109	(4,373)	19,482	19,436	-	21,264	21,264	8,384	5,100	4,020	1,680
63	809	MOPTC	Preparação Estudo e Desenho Detalhado das Estradas	-	-	-	-	-	-	-	-	1,500	2,500	500	-
64	809	MOPTC	Aquisição de Bens Imóveis projectos do FI	5,000	3,000	(2,000)	5,000	4,150	-	2,432	2,432	2,500	1,500	1,500	-
65	809	MOPTC	Construção Estrada Ainaro - Momolau - Bobonaro	-	-	-	-	-	-	-	-	-	-	500	-
66	809	MOPTC	Construção e Supervisão de Estradas Ainaro-Cassa (CF-L)	-	-	-	-	-	-	-	-	1,788	6,843	2,949	-
67	809	MOPTC	Construção e Supervisão de Estradas Aitub-Hatubuiliko-Letefoho-Ermera-Gleno (CF-L)	-	-	-	-	-	-	-	-	1,990	6,380	6,870	1,870
67	809	MOPTC	Construção e Supervisão de Estradas Maubara - Molain e Alabae - Molain (CF-L)	-	-	-	-	-	-	1,438	1,438	1,502	1,328	525	250
68	809	MOPTC	Construção e Supervisão de Estradas Baucau-Lautem (CF-L)	-	-	-	-	-	-	2,032	2,032	2,195	1,964	582	250
69	809	MOPTC	Construção e Supervisão de Estradas Baucau-Viqueque (CF-L)	-	-	-	-	-	-	300	300	2,050	6,730	7,750	3,740
70	809	MOPTC	Reabilitação de Estradas Asalainu - Com	1,500	500	(1,000)	1,500	1,000	-	400	400	1,500	500	-	-
71	809	MOPTC	Construção de estrada de emergência implementado em 2013	9,261	9,261	(8,381)	17,642	17,642	-	1,978	1,978	3,000	1,500	-	-
72	809	MOPTC	38 Projecto Emergencia 2013 em 5 Municipios ainda não pago (PACOTE B)	-	-	(11,739)	11,739	9,739	-	1,574	1,574	1,500	1,800	500	-
73	809	MOPTC	34 Projecto de Emergencia foi implementado e ainda não pago	-	-	(21,288)	21,288	21,288	-	5,053	5,053	34,881	22,000	9,358	-
74	809	MOPTC	Emergency construction control seical river	-	-	(2,005)	2,005	2,005	-	1,000	1,000	5,677	4,677	-	-
75	809	MOPTC	Reabilitação de Estradas Tumin - Oesilo	-	-	(442)	442	442	-	-	-	-	-	-	-
76	809	MOPTC	Reh. Roads A01 Jct Cairavela - Caicido - Baucau Aeroporto	-	-	-	-	-	-	1,131	1,131	6,540	852	-	-
77	809	MOPTC	Monumentu Laclubar mercado Huo-Lu Roads	-	-	-	-	-	-	520	520	3,219	860	-	-
78	809	MOPTC	Emergency Access Road	-	-	-	-	-	-	-	-	1,501	167	-	-
79	809	MOPTC	Reh. Jct Bailbo Cowa Posto UPF Has naruk (10+000-1+25), Maliana	-	-	-	-	-	-	300	300	1,425	442	-	-
80	809	MOPTC	Rehabilitation Estrada Laleno Sta 0+000-6+210) Maina 2, Lautem	-	-	-	-	-	-	300	300	2,804	1,478	-	-
81	809	MOPTC	Rehabilitation Estrada Urbana Lospalos	-	-	(2,000)	2,000	2,000	-	300	300	1,000	300	-	-
82	809	MOPTC	60 Projecto Estrada iha Municipios 12 nebe implementa ona maibe Seidauk Selu	-	-	(10,000)	10,000	20,000	-	4,980	4,980	56,254	13,550	9,465	2,500
83	809	MOPTC	Fundo de contingência para outros gastos ou pagamento inesperado	-	-	-	-	-	-	1,000	1,000	1,500	1,000	1,000	1,000

5101 – Fundo de Infraestruturas (milhões de dólares)
30 – Conselho de Administração do Fundo de Infraestruturas

No.	Codigo	Dono de Projectos	Nome de Programa e Projectos	Orçamento 2016 Final Aprovado	Orçamento 2016 depois de Transferencias e Virements	Orçamento Adicional ou Déficit para 2016	Orçamento Retificativo 2016	Despesas Estimativas Até Dezembro 2016	Saldo transitado 2016-2017	Orçamento continuação para 2016	Orçamento 2017	Orçamento 2018	Orçamento 2019	Orçamento 2020	Orçamento 2021
				\$'000	\$'000	\$'000	\$'000	\$'000	\$'000	\$'000	\$'000	\$'000	\$'000	\$'000	\$'000
			Total Programa (Incluindo Empréstimos)	392,960	392,960	(390,705)	783,665	726,925	56,740	318,069	324,426	1,164,506	1,327,484	941,519	701,551
			Total Programa (Excluindo Empréstimos)	285,957	285,957	(390,705)	676,663	676,663	-	222,600	222,600	853,785	866,660	623,681	483,338
			Programa de Manutenção e Rehabilitação da Infraestruturas	16,000	16,000	11,134	4,866	4,866	-	9,577	9,577	13,351	9,000	7,000	7,000
1	977	MOPTC	Manutenção das Infraestruturas para água e Saneamento	2,000	2,000	(346)	2,346	2,346		3,706	3,706	2,000	2,500	2,000	2,000
2	977	MOPTC	Manutenção Rotinas das Estradas	4,000	4,000	4,000	-	-		1,000	1,000	5,000	5,000	4,000	4,000
3	977	MOPTC	Estradas Rurais	10,000	10,000	7,480	2,520	2,520		4,870	4,870	6,351	1,500	1,000	1,000
			Programa de Pontes	6,485	5,985	3,927	2,058	2,058	-	2,822	2,822	9,214	10,181	12,910	1,350
1	809	MOPTC	Construção da Ponte Dilor 180 m	-	-	(325)	325	325							
2	809	MOPTC	Construção da Ponte Taroman 60 m	244	244	161	83	83							
3	809	MOPTC	Construção de Ponte Baer 120 m	-	-	(316)	316	316							
4	809	MOPTC	Reabilitação de Pontes - Ponte Mauchiga	98	98	98									
5	809	MOPTC	Construção ponte da Bidau-Santa Ana	1,500	1,000	1,000				500	500	1,500	2,000	500	
6	809	MOPTC	Construção Ponte Lawana, Ermera	870	870	121	749	749		172	172	150			
7	809	MOPTC	Construção ponte Rilabou	-	-	-				100	100	150	750	1,000	200
8	809	MOPTC	Construção Ponte de Travessia de peões de Raikolu a Maloa	500	500	500	-	-		100	100	150	750	1,000	200
9	809	MOPTC	Construção Ponte Mola Masin em Suai	500	500	500	-	-		200	200	150	750	1,000	200
10	809	MOPTC	Construção de Oprit ou Normalização da Ribeira na Ponte Irabere	-	-	-						150	500	1,000	
11	809	MOPTC	Construção Ponte Mola Ulun Comoro, Dili	-	-	-						500	2,200	7,000	500
12	809	MOPTC	Construção Ponte Comoro III	-	-	-								-	
13	809	MOPTC	Preparação Estudo e Desenho Detalhado dos Pontes	-	-	-						200	500	500	250
14	809	MOPTC	Construção do Arco aos Pontes Comoro I/II (Arch Bridge)	2,772	2,772	2,772				300	300	1,877	419		
15	809	MOPTC	Construção de ponte de fardo novo aço 50 M em Vila Maria, Halolia - Ermera			(338)	338	338		300	300	1,026	295	300	
16	809	MOPTC	Construção de ponte de fardo novo aço 100 M em Milotu Sahe Rio e junção Fatucmanau, Soibada			(246)	246	246		500	500	1,982	406	250	
17	809	MOPTC	Construção Pontes Waiwono			-				500	500	379	120		
18	809	MOPTC	Construção Pontes Waicua			-				150	150	1,000	1,490	360	
			Programa de Aeroportos	15,220	23,186	(1,284)	24,469	24,469	-	16,377	16,377	34,538	43,600	65,750	52,500
1	808	MOPTC /MPRM	Concepção, Construção e Supervisão para o Desenvolvimento de Infra-Estruturas na Costa Sul- Reabilitação do Aeroporto de Suai	15,000	22,966	138	22,828	22,828		15,377	15,377	16,208	2,295		
2	809	MOPTC	Reabilitação das Pistas - Construção do Aeroporto de Dili	220	220	(1,421)	1,641	1,641		500	500	1,780	755	750	1,500
3	809	MOPTC	Concepção, construção e Supervisão para o Desenvolvimento do Aeroporto de Dili	-	-	-				500	500	15,000	32,950	42,950	37,500
4	809	MOPTC	Concepção de construção e Supervisão para o Desenvolvimento do Aeroporto de Maliana	-	-	-						300	1,800	10,000	2,000
5	809	MOPTC	Concepção e Estudos para o Desenvolvimento de Infra-estruturas na Costa Sul (Desenvolvimento do Aeroporto de Viqueque)	-	-	-						500	3,450	7,500	5,000
6	809	MOPTC	Concepção de construção (Reabilitação e Melhoria) e Supervisão para o Desenvolvimento do Aeroporto de Baucau	-	-	-						750	2,350	4,550	6,500

5101 – Fundo de Infraestruturas (milhões de dólares)
30 – Conselho de Administração do Fundo de Infraestruturas

No.	Codigo	Dono de Projectos	Nome de Programa e Projectos	Orçamento 2016 Final Aprovado	Orçamento 2016 depois de Transferencias e Virements	Orçamento Adicional ou Déficit para 2016	Orçamento Retificativo 2016	Despesas Estimativas Até Dezembro 2016	Saldo transitado 2016-2017	Orçamento continuação para 2016	Orçamento 2017	Orçamento 2018	Orçamento 2019	Orçamento 2020	Orçamento 2021
				\$'000	\$'000	\$'000	\$'000	\$'000	\$'000	\$'000	\$'000	\$'000	\$'000	\$'000	\$'000
			Total Programa (Incluindo Empréstimos)	392,960	392,960	(390,705)	783,665	726,925	56,740	318,069	324,426	1,164,506	1,327,484	941,519	701,551
			Total Programa (Excluindo Empréstimos)	285,957	285,957	(390,705)	676,663	676,663	-	222,600	222,600	853,785	866,660	623,681	483,338
			Programa de Portos	10,600	3,600	(127,682)	131,282	132,907	-	2,000	2,000	30,920	31,250	13,250	2,500
1	809	MOPTC	Escavação (Dragagem) e Reabilitação do Porto de Dili	500	500	25	475	475		500	500	500			
2	809	MOPTC	Construção e Supervisão do porto de Atauro e Carabela	-	-	(334)	334	334				4,500	10,000	5,000	2,500
3	809	MOPTC	Transação, construção e Supervisão Porto de Tibar (PPP)	10,000	3,000	(127,000)	130,000	131,667		1,500	1,500	20,000	13,000	5,000	
4	809	MOPTC	Reabilitação e Supervisão porto de Com	100	100	100	-	-				3,150	5,000	1,000	
5	809	MOPTC	Escavação (Dragagem) e Reabilitação do Porto de Hera, Dili	-	-	(472)	472	431				1,500	1,000	750	
6	809	MOPTC	Construção e Supervisão Porto de Vemasse	-	-	-	-	-				1,270	2,250	1,500	
			Programa do Sector Turismo	200	200	(935)	1,135	1,339	-	1,455	1,455	2,550	1,400	400	-
1	809	MT	Preparação Estudos/Desenho, Construção e Supervisão do Centro de Águas Termais de Marobo e Atauro	100	100	100	-	-		200	200	1,450	650		
2	809	MT	Preparação Estudos/Desenho, Construção e Supervisão para Desenvolvimento da Lagoa de Maubara	100	100	(1,035)	1,135	1,339		1,255	1,255	1,100	750	400	
			Preparação de Desenhos e Supervisão-Novos Projectos	6,000	6,000	2,853	3,147	3,147	-	2,601	2,601	4,000	5,500	4,500	3,500
1	809	LM	Preparação de Desenhos e Supervisão - Novos Projectos	6,000	6,000	2,853	3,147	3,147		2,601	2,601	4,000	5,500	4,500	3,500
			Programa de Empréstimos	107,003	107,003	-	107,003	50,262	56,740	95,468	101,826	310,721	460,824	317,838	218,213
1	872	MOPTC	Construção e Supervisão de Estradas Dili-Liquiça (L)	6,731	6,731		6,731	8,284	(1,553)	711	711	1,230	-		
2	872	MOPTC	Construção e Supervisão de Alinhamento de Estradas desde Cruzamento Tibar a Rotunda Lafatic Quatro Vias (L)	2,800	2,800		2,800	780	2,020	980	3,000	1,406	1,000		
3	913	MOPTC	Construção e Supervisão Estradas Tibar-Gleno (L)	3,722	3,722		3,722	5,363	(1,641)	1,015	1,015	1,420	750		
4	872	MOPTC	Construção e Supervisão de Estradas Dili-Manatuto-Baucau (L)	10,500	10,500		10,500	6,162	4,338	16,878	21,216	11,250	6,824	1,500	
5	872	MOPTC	Construção e Supervisão de Estradas Manatuto-Natarbora (L)	9,780	9,780		9,780	9,483	297	13,328	13,328	11,682	3,022	1,500	
6	913	MOPTC	Construção e Supervisão de Estradas Aileu-Maubisse e Ainaro (L) - Lot 2- 5	11,407	11,407		11,407	12,690	(1,284)	14,176	14,176	5,589	3,400	2,600	
7	798	MOPTC	Construção e Supervisão de drenagem de Dili (Esgoto) (L)	5,000	5,000		5,000		5,000	31,830	31,830	14,880	3,720		
8	972	MOPTC	Construção e Supervisão de Estradas Ainaro-Cassa (L)*	-	-		-		-			7,960	-		
9	809	MOPTC	Construção e Supervisão de Estradas Aitubo-Hatubuiliko-Letefoho-Ermera-Gleno (L)*	-	-		-		-			14,500	16,160	8,620	2,150
10	809	MOPTC	Construção e Supervisão de Estradas Kuning-Solerema (L)*	-	-		-		-			-	-		
10	809	MOPTC	Construção e Supervisão do Aeroporto Internacional Nicolau Lobato [Pista + Termina Fase II] (L-)*	15,000	15,000		15,000		15,000			20,000	117,790	78,740	50,680
11	809	MOPTC	Construção e Supervisão de Estradas Baucau-Lautem	7,000	7,000		7,000		7,000	6,763	6,763	7,306	6,537	1,939	
12	809	MOPTC	Construção e Supervisão de Estradas Maubara - Karimbala e e Atabae - Motain	2,563	2,563		2,563		2,563	4,787	4,787	4,999	4,422	1,749	
13	809	MOPTC	Construção e Supervisão de Estradas Baucau-Viqueque	7,501	7,501		7,501	7,500		5,000	5,000	7,000	18,000	11,250	2,473
14	872	MOPTC	Construção e Supervisão detalhadas relativamente a Estradas e Pontes - Auto Estrada Suai-Betano-Beaco (L-)*	15,000	15,000		15,000		15,000	-	-	54,000	109,200	97,440	99,360
15	809	MOPTC	Transação, construção e Supervisão Porto de Tibar (L-)*	-	-		-		-	-	-	97,500	75,000	27,500	20,000
16	808	MOPTC	Concepção de construção e Supervisão para o Desenvolvimento de Infra-estruturas na Costa Sul em Suai - Base de Fornecimentos (L-)*	10,000	10,000		10,000		10,000	-	-	50,000	95,000	85,000	43,550

Note: L* under Loan Preparatory

Anexo 2

Projetos em Preparação de Desenho e Estudos Conceptuais – Código Orçamental 8090501

No.	Dono Projecto	Preparação de Desenhos e Supervisao-Novos Projectos	Orçamento 2016 Final Aprovado	Orçamento adicional ou Déficit para 2016	Orçamento Retificativo 2016	Despesas Estimativas ate Dezembro 2016	SaldoTransita do 2016-2017	Orçamento Continuação para 2017	Orçamento 2017
				\$'000	\$'000	\$'000	\$'000	\$'000	\$'000
1	MOPTC	Preparação de Conceitos e Desenhos/Estudos Detalhados para Reabilitação dos Portos Regionais	100	100	-	-			-
2	MCIA	Construção do Mercado e Terminal de Loes							-
3	MCIA	Construção do Centro de Cooperativas para Pequenos Empresários	75	75	-	-			-
4	GPM	Construção do Novo Edifício Administração Pública	-	-	-	-			-
5	MAP	Construção e Supervisão de Irrigação de Galata	100	-	100	100		50	50
6	MAP	Construção e Supervisão de Irrigação de Dardau	100	100	-	-		50	50
7	MAP	Construção de Irrigação de Maukola	100	-	100	100		50	50
8	MAP	Construção e Supervisão de Irrigação de Beikala	100	100	-	-		50	50
9	MAP	Concepção, Construção e Supervisão de Porto Pesqueiro, Metinaro	-	(164)	164	164		50	50
10	MOPTC	Construção da Ponte Bidau Motaklaran	100	100	-	-			-
11	MOPTC	Construção da Ponte Ritabou	100	100	-	-			-
12	MTC	Desenho e Estudos de Projectos Financiados por empréstimos (Estradas, Ponte Nacionais, Porto e Aeroporto de Dili, Projectos de Tasi Mane)	-	-	-	-			-
13	MCIA	Plano Meste da Área de Tasi Tolu, Reflorestação e Protecção Ambiental	100	(108)	208	208			-
14	MAE	Construção Edifício Asembleias Municipal em 11 Distritos 9 (Aileu, Ainaro, Baucau, Bobonaro, Covalima, Ermera, Lautem, Liquica, Manatuto, Manufahi, Viqueque)	150	150	-	-		50	50
15	MCIA	Desenho e Construção do Novo Mercado Municipal em Suai, Covalima	100	100	-	-			-
16	MAE / STAE	Construção do Novo Edifício do Secretaria Técnico de Administração Elitoral, Dili	100	100	-	-			-
17	RTTL	Rehabilitação dos Estudos e Escritório da RTTL, EP	100	100	-	-			-
18	SECOMS	Construção da Casa da Impresa	-	-	-	-			-
19	MT	Museu do Aipelo e Centro Cultural de Liquiçá	100	100	-	-			-
20	MT	Museu de Dair	100	100	-	-			-
21	LM/MdF	Preparação Estudo, e Desenho Dethlado Instituto Speriior Aileu, Servicos Saude, Electricidade (PPP)	1,000					2,000	2,000
22	LM	Estimação outros Nova projeto 2016	675					363	363
23	MAE	Desenho e Estudos do Novo Edifício Arquivo Nacional						100	100
24	CAN	Desenho e Estudos de Novo Edifício do Comissão de Aprovisionamento Nacional						50	50
		Sub Total Desenho e Estudos	3,200	953	572	572	-	2,763	2,763
		Supervisão	2,250	(30)	988	988	-	250	250
		Pagamento por outro projectos foi concluído em 2016		(363)	1,588	1,588			
		Total	5,450	560	3,147	3,147	-	3,013	3,013

Anexo 3

Lista de Estradas Urbanas a Reabilitar e a Construir, Fase II – Código Orçamental 8090267

No.	Município	Dono do Projectos	Nome de Programa e Projectos	Valor Contrato (US\$)	Nome da empresa	Orçamento Alocado - 2016 (US\$)	Progresso Físico até à Data	Progresso Estimativa até dezembro 2016	Total pago em 2015 (US\$)	Total Orçamento Ratificativo 2016 (US\$)	Balansu Kontratu 2016 (US\$)	Orçamento Continuação 2017 (US\$)	Orçamento 2018 (US\$)	Orçamento 2019 (US\$)
			Programa de Estradas	119,138,186.23		7,000,000			52,780,435.71	35,909,129.47	30,448,621.05	3,676,930.63	20,985,578.31	6,081,843.44
		MOPTC	Reabilitacao e Construcao de Estradas Urbanas Fase II (total 37 Projectos) e 5 projeto			7,000,000								
1	Dili	MOPTC	Reabilitacao e Construcao de Estradas Urbanas Fase II-Dili Palacio presidente -Bidau Santana	4,088,451.43	Montana diak Unip. Lda		100%	100%	3,597,837.26	408,845.14	81,769.03	81,769.03		
2	Dili	MOPTC	Reabilitacao e Construcao de Estradas Urbanas Fase II-Dili Metiaut-Hera-Cristo Rei	3,858,598.28	Carya Timor Leste Lda		84%	100%	2,837,657.77	557,910.48	463,030.03	87,545.97	375,484.06	
3	Dili	MOPTC	Reabilitacao e Construcao de Estradas Urbanas Fase II-Dili Bidau Bridge-Kjunction Metiaut Hera	3,756,121.74	Arquiris, Unip. Lda		100%	100%	3,049,727.30	187,806.09	518,588.35	100,000.00	418,588.35	
4	Dili	MOPTC	Reabilitacao e Construcao de Estradas Urbanas Fase II-Halilaran-Aituri Iaran	2,733,358.41	Miracle Unip.Lda		100%	100%	2,297,507.62	435,850.79	-	-		
5	Dili	MOPTC	Reabilitacao e Construcao de Estradas Urbanas Fase II-Dili Palacio President-Jct Pantai Kelapa-Mandarin-farol	4,319,153.77	Meteor, Unip. Lda		100%	100%	3,800,855.30	431,915.40	86,383.08	86,383.08		
6	Dili	MOPTC	Reabilitacao e Construcao de Estradas Urbanas Fase II-Dili Palacio Governo-PGR	3,749,042.43	Jonize Construction unip. Lda		80%	100%	1,654,478.59	913,667.52	1,180,896.32	85,000.00	646,011.23	449,885.09
7	Dili	MOPTC	Reabilitacao e Construcao de Estradas Urbanas Fase II-Maufelo Bridge-Coramil Becora	3,064,813.39	Mejori Unip. Lda		74%	100%	1,960,076.44	736,959.34	367,777.61	87,545.97	280,231.64	
8	Dili	MOPTC	Reabilitacao e Construcao de Estradas Urbanas Fase II-Coramil Becora-Terminal Becora	2,763,327.67	Nananiu Unip. Lda		80%	100%	1,623,851.05	807,877.30	331,599.32	87,545.97	244,053.35	
9	Dili	MOPTC	Reabilitacao e Construcao de Estradas Urbanas Fase II-Dili Bidau-Culuhun-Maufelu Bridge	2,889,099.11	Tasi Naroman Unip. Lda		77%	100%	1,898,112.66	644,294.56	346,691.89	87,545.97	259,145.92	
10	Dili	MOPTC	Reabilitacao e Construcao de Estradas Urbanas Fase II-Palacio President-Bairo Pite-Cacaulidun-Tugu Pramuka	4,266,265.70	Santana diak Unip. Lda		100%	100%	2,470,294.55	1,284,019.26	511,951.89	87,545.97	424,405.92	
11	Dili	MOPTC	Reabilitacao e Construcao de Estradas Urbanas Fase II-Cina Rate-Becora	3,863,286.35	Marabia Unip.Lda		100%	100%	2,801,976.56	597,715.43	463,594.36	87,545.97	376,048.39	
12	Dili	MOPTC	Reabilitacao e Construcao de Estradas Urbanas Fase II-Cruzamento Bemori-Largo Lecidere	2,757,409.45	Rai Naroman const. unip. Lda		70%	100%	1,110,580.58	1,388,621.69	258,207.18	87,545.97	170,661.21	
13	Dili	MOPTC	Reabilitacao e Construcao de Estradas Urbanas Fase II-Rotunda Mercado Lama-Ponte Culuhun	3,656,054.47	Suai Indah Construcao Lda		82%	100%	2,567,149.05	958,236.77	130,668.65	87,545.97	43,122.68	
14	Dili	MOPTC	Reabilitacao e Construcao de Estradas Urbanas Fase II-Dili Bidau ANZ - Palacio Governo	3,490,502.92	Aspalink, lda		84%	100%	1,776,601.58	1,295,040.98	418,860.36	100,000.00	318,860.36	
15	Dili	MOPTC	Reabilitacao e Construcao de Estradas Urbanas Fase II-Dili Becora bridge- to Hera Junction	4,388,058.13	Fitun diak Unip. Lda		100%	100%	3,861,491.13	438,805.83	87,761.17	87,761.17		
16	Dili	MOPTC	Reabilitacao e Construcao de Estradas Urbanas Fase II-Leader-Elemloy	1,935,713.42	Hedge Const. Unip. Lda		83%	100%	1,397,878.80	305,549.01	232,285.61	232,285.61		
17	Dili	MOPTC	Reabilitacao e Construcao de Estradas Urbanas Fase II-Halilaran-Matadouro-Ponte Obrigado Barak	4,425,935.61	Monte Veado Lda		77%	100%	2,213,585.73	1,817,211.45	395,138.43	87,545.97	307,592.46	
18	Dili	MOPTC	Dili Road Drainage and Rehabilitation Ponte Obrigado Barak-Catedral	1,608,570.85	Word const. and excavation		0%	10%	284,327.62	1,137,533.12	186,710.11	87,545.97	99,164.15	
			21 New Urban Road list approved by CAFI on 24 April 2015											
19	Dili	MOPTC	Dili Road Drainage and Rehabilitation SD Fomento-Uma Roofing	3,225,598.15	King Constuction Unip. Lda		45%	90%	1,952,680.63	885,845.74	387,071.78	87,545.97	299,525.81	
20	Dili	MOPTC	Dili Road and Drainage Rehabilitation, Road Section Timor Block-Elemloi	1,239,284.63	Funan Buras Unip. Lda		89%	100%	790,848.69	299,721.79	148,714.15	148,714.15		

Lista de Estradas Urbanas a Reabilitar e a Construir, Fase II – Código Orçamental 8090267 - Continuação

No.	Município	Dono do Projectos	Nome de Programa e Projectos	Valor Contrato (US\$)	Nome da empresa	Orçamento Alocado - 2016 (US\$)	Progresso Físico até à Data	Progresso Estimativa até dezembro 2016	Total pago em 2015 (US\$)	Total Orçamento Ratificativo 2016 (US\$)	Balansu Kontratu 2016 (US\$)	Orçamento Continuação ba 2017 (US\$)	Orçamento 2018 (US\$)	Orçamento 2019 (US\$)
			Programa de Estradas	119,138,186.23		7,000,000			52,780,435.71	35,909,129.47	30,448,621.05	3,676,930.63	20,985,578.31	6,081,843.44
21	Dili	MOPTC	Dili Road and Drainage Rehabilitation,Road Section Timor Block-SD Fomento	2,963,388.61	Aban loron futuro Unip. Lda		94%	100%	1,931,668.26	177,803.32	853,917.03	87,545.97	410,764.43	355,606.63
22	Dili	MOPTC	Dili Road and Drainage Rehabilitation Fomento I-Timor block	1,523,410.62	Lizi Construction Unip. Lda		10%	50%	-	1,371,069.56	152,341.06	152,341.06	-	
23	Dili	MOPTC	Dili Road Drainage and Rehabilitation Road section Elemloi-Jnc. Hudilaran	4,603,143.50	Tinolina Unip. Lda		98%	100%	3,864,537.49	186,228.79	552,377.22	100,000.00	452,377.22	
24	Dili	MOPTC	Dili Road Drainage and Rehabilitation Halilaran-Matadoru-Ponte Obrigado Barak	4,223,035.47	Pereira Unip. Lda		22%	50%	-	2,111,517.74	2,111,517.74	100,000.00	1,504,753.48	506,764.26
25	Dili	MOPTC	Dili Road Drainage and Rehabilitation Catedral-Campo Demokrasi	4,579,932.15	Tifofo Const. Unip. Lda		27%	70%		3,225,694.58	1,354,237.57	100,000.00	704,645.71	549,591.86
26	Dili	MOPTC	Dili Road and Drainage Rehabilitation, road section Campo Democracia-Porte Bidau Masau	3,700,500.64	Shabryca Const. Unip. Lda		20%	70%	-	2,590,350.45	1,110,150.19	100,000.00	566,090.12	444,060.08
27	Dili	MOPTC	Dili Roads and Drainage Rehabilitation Timor Block east Comoro river and intersection of futura bridge 3 west Comoro	3,752,597.99	Sangus I Unipessoal Lda				505,717.85	950,519.60	2,296,360.54	100,000.00	1,746,048.78	450,311.76
28	Dili	MOPTC	Dili Roads and Drainage Rehabilitation Liceu to Colmera	1,122,987.42	Quatro Colegas Unip.Lda					321,594.05	801,393.37	100,000.00	566,634.88	134,758.49
29	Dili	MOPTC	Dili Roads & Drainage Rehabilitation, Comoro River Down Stream-Comoro Bridge Area Roads	2,377,535.18	Nautetu Unip. Lda		40%	70%	349,307.20	1,267,334.63	760,893.35	100,000.00	375,589.13	285,304.22
30	Dili	MOPTC	Dili Roads & Drainage Rehabilitation, Ocean View (Arbiro Hotel)-Comoro River Down Stream Road-Comoro Bridge (North of Bridge)	4,290,731.32	G & S Unip. Lda		30%	70%	716,098.35	2,189,763.79	1,384,869.18	100,000.00	769,981.42	514,887.76
31	Dili	MOPTC	Dili Road Drainage and Rehabilitation Road section Indonesia Embasi -Junction Port dili	1,357,264.81	Super Jaya Unip. Lda		100%	100%	-	190,638.82	1,166,625.99	75,000.00	928,754.22	162,871.78
32	Dili	MOPTC	Dili Road Drainage and Rehabilitation Cruzamento Aitarak laran-Mesjid Anur-KBRI	3,501,758.11	Helmi Const. Unip. Lda		0%	13%	255,399.58	1,285,564.36	1,960,794.17	75,000.00	1,465,583.20	420,210.97
33	Dili	MOPTC	Dili Road Drainage and Rehabilitation Palasio Presidente-Finansas-Tasi bun	3,854,769.23	Hidayat Unip. Lda		32%	50%	662,000.00	1,265,384.61	1,927,384.62	75,000.00	1,389,812.31	462,572.31
34	Dili	MOPTC	Dili Roads and Drainage Rehabilitation, Auto Timor,Bebonuk Pertamina Roads	2,417,424.86	Hidayat Unip. Lda		28%	65%	171,042.92	1,376,959.21	869,422.73	74,784.80	504,546.95	290,090.98
35	Dili	MOPTC	Rehabilitation Lapangan Sepak Bola Aileu	184,647.42	Mendith Unip.Lda		100%	100%	124,460.09	60,187.33	-	-	-	22,157.69
36	Dili	MOPTC	Rehabilitation of Sloi Tocoluli roads Aileu	218,231.77	Mendith Unip.Lda		100%	100%	71,886.21	146,345.56	-	-	-	26,187.81
37	Dili	MOPTC	Rehabilitation Bacamp roads Aileu Town	417,602.26	Mendith Unip.Lda		100%	100%	180,798.85	236,803.41	-	-	-	50,112.27
38	Viqueque	MOPTC	Reabilitacao de Estradas Urbanas em Viqueque -Cararas	3,673,391.77	FinLos Unip. Lda		100%	100%		367,339.18	3,306,052.59	50,000.00	2,815,245.58	440,807.01
39	Viqueque	MOPTC	Reabilitacao de Estradas Urbanas em Viqueque	1,935,684.53	Urukai Unip. Lda		100%	100%		193,568.45	1,742,116.08	50,000.00	1,459,833.93	232,282.14
40	Dili	MOPTC	Dili Main Road Reconstruction MNE and America Embassy	717,556.40	Jonize Construction Unip Lda		100%			278,461.58	439,094.82	71,755.64	281,232.41	86,106.77
41	Dili	MOPTC	Emergency Asphaling Works at Ex. Edificio CNRT Matadouro and Vila Verde Tuana Laran Road	422,975.48	Carya Timor Leste		100%			187,109.48	235,866.00	42,297.55	193,568.45	50,757.06
			3 Novo Projetos Estradas Urbanas Fase II aprovado pelo CAFI em 27 de Maio de 2016											
42	Dili	MOPTC	New Junction and Turn Lane of Leader	417,751.60	Hedge Construction		100%			134,819.43	282,932.17	63,195.00	219,737.17	50,130.19
43	Dili	MOPTC	New Water Fountain in Round Park and New Junction Elemloi	275,563.56	Tinolina Unip. Lda		100%			155,112.71	120,450.85	87,545.97	32,904.88	33,067.63
44	Dili	MOPTC	Rehabilitation Estrada Toko Baru-Kuluhun Sta 0+000-0+750	527,655.62	Voar Unipessoal Lda		100%			105,531.15	422,124.48	87,545.97	334,578.51	63,318.67

Anexo 4

Lista de Projetos Nacionais de Eletricidade – Baixa/Média Tensão (BL-8020101)

No.	Dono do Projectos	Name of Sub Project	Sub District	District	2015 Budget (US\$)	2016 Budget (US\$)	2017 Budget (US\$)
1	EDTL	Installation MV Line,Transformer and LV Line New Distribution Line to Aikmak Rai Tetuk-Mota Lamara ,Manatuto District	Natarbora	Manatuto	143,624.33	175,540.85	45,510.51
2	EDTL	Installation MV Line, Transformer and LV Line New Distribution Line to uatubibi to Saelari Baucau District	Venilale	Baucau	50,571.08	61,809.09	20,067.89
3	EDTL	New MV Line ,Install New Trasformer & Extend Lv Line and New Distribution Line to Maumeta Hautoho Aileu District	Remixio	Aileu	89,427.79	109,300.64	44,324.88
4	EDTL	New MV line, installation new trasformer & extend LV line New Distribution line to Sibuni & Molop Bobonaro District	Bobonaro	Bobonaro	140,950.58	172,272.93	77,134.90
5	EDTL	Installation MV Line, Transformer and LV Line New Distribution Line to Railaco, Railaco Leten, Bucroehei - Mercado Dasirlaco Seloj, Nalo & Motahare Ermera District	Railaco	Ermera	100,672.49	123,044.15	54,429.39
6	EDTL	New installation MV, LV Line & Install New Transformer New Distribution line to Ponte Laivai - Lautem District	Luro	Lautem	242,210.73	296,035.33	33,778.61
7	EDTL	New Installation MV Line, Transformer & Extend LV Line	Bazartete	Liquisa	28,592.35	34,946.20	16,452.96
8	EDTL	Installation MV Line, Transformer and LV Line New Distribution line to Utadai Koroluli Bobonaro District	Bobonaro	Bobonaro	25,000.19	30,555.78	16,094.03
9	EDTL	New installation MV, LV Line & Install New Transformer New Distribution line to Lutraun Mane Hat Baru Manatuto District	Natarbora/Barique	Manatuto	30,845.09	37,699.56	10,472.55
10	EDTL	installation MV Line,transformer and LV Line in hatuleo to fatumera Ainaro District	Ainaro	Ainaro	124,167.08	151,759.77	43,223.66
11	EDTL	Installation MV Line,Transformer and LV Line & New distribution in ainaro Villa ,Ainaro District	Ainaro	Ainaro	144,307.85	176,376.27	42,896.01
12	EDTL	Installation MV Line,transformer and LV Line in Nugufu to Telga - Ainaro District	Hatu Builico	Ainaro	22,675.21	27,714.14	10,353.09
13	EDTL	Instalação Linha de Distribuição Medium Voltagem (MV), Baixa Tensão (BT), Baixadas e Instalação às Casas de Consumidores Quelicai Vila, Quelicai Subdistrict, Baucau District	Quelicai	Baucau	8,588.07	10,496.52	
14	EDTL	Installation of MV line,Transformer,LV & Distribution Line in Ramaskora to Ritabou-Maliana Sub District	Maliana	Bobonaro	42,609.92	52,078.79	
15	EDTL	Installation of MV line,Transformer,LV & Distribution Line in Boraikun to Basana-Mapo Lama,Suai Sub District	Suai Vila	Covalima	29,354.35	35,877.53	
16	EDTL	Installation MV Line,Transformer and LV Line & New distribution from Suco Samalete to Deleco and Teraso-Ermera District	Railaco	Ermera	56,246.93	68,746.24	
17	EDTL	Installation MV Line,Transformer and LV Line & New distribution from Fatubesi to Mota Alu and Maukali-Ermera District	Hatulia	Ermera	82,480.30	100,809.25	
18	EDTL	Installation MV Line,Transformer and LV Line & New distribution from Foe Ma'a,Nanafoe,Cenumato-Lautem District	Lospalos	Lautem	20,974.03	25,634.92	
19	EDTL	Installation MV Line,Transformer and LV Line & New distribution from Natarbora Villa -Manatuto District	Natarbora Vila	Manatuto	34,308.40	41,932.48	
20	EDTL	Installation New MV Line, and House Connection in Tunubibi-Bobonaro District	Maliana	Bobonaro	34,201.76	41,802.15	10,270.80
21	EDTL	Installation New MV Line, and House Connection from Mota Ulu-Ailok-Dili District	Cristo Rei	Dili	21,690.98	26,511.19	15,163.54
22	EDTL	Installation MV Line, Transformer & Extend LV line New Distribution Line, monomemento-Raitahu 1 District	Viqueque	Viqueque	4,577.40	5,594.60	2,267.67
23	EDTL	Installation MV Line, Transformer & Extend LV line Installation New Distribution Line, Konvento madre Lurdes Dare-SD Lelaus District dili	Nain Feto	Dili	13,322.98	16,283.64	
24	EDTL	New MV Line, Install New Transformer & Extend LV line New Distribution Line Kaibleter, Hatumo, Kabulimo 1, Kabulimo 2, Pukelara, & Kaimeo District	Vera Cruz		105,867.29	129,393.36	
25	EDTL	New MV Line, Install New Transformer & Extend LV line New Distribution Line in Souro, Lautem District	Lospalos	Lautem	19,486.40	23,816.71	
26	EDTL	New MV Line,install New transformer & Extend LV line & distribution Line Aldeia Bloe to Hatrema Estado District Ermera	Letefoho	Ermera	17,245.82	21,078.22	
27	EDTL	Reconstruction MV ,LV Line & transformer station New Distribution line Masin lidun Tasi Tolu District Dili	Dom Aleixo	Dili	41,899.77	51,210.82	11,153.12
28	EDTL	Change New Transformer & Extend LV line Installation New distribution line in Lugasa Viqueque district	Viqueque	Viqueque	24,524.03	29,973.82	13,060.89
29	EDTL	New installation new MV Line,transformer & extend LV Line & Installation new Distribution Line in dare to Konvento Madre lurdes District Dili	Vera Cruz	Dili	108,298.05	132,364.28	26,047.96
30	EDTL	New Installation MV Line ,transformer & Extend Lv Line & New distribution Line suai in sukabi laran District Covalima	Suai Vila	Covalima	43,771.34	53,498.31	34,762.63

Lista de Projetos Nacionais de Eletricidade – Baixa/Média Tensão (BL-8020101) - Continuação

No.	Dono do Projectos	Name of Sub Project	Sub District	District	2015 Budget (US\$)	2016 Budget (US\$)	2017 Budget (US\$)
31	EDTL	New Installation New MV Line, Transformer & Extend LV line Installation New Distribution Line Tasilin to Culuoan District Covalima	Zumalai	Covalima	61,090.33	74,665.96	24,727.46
32	EDTL	New Installation New MV Line, Transformer & Extend LV line Installation New Distribution Line Suco Taroman District Covalima	Fatululik	Covalima	151,585.56	185,271.25	33,266.22
33	EDTL	New Installation New MV Line, Transformer & Extend LV line Installation New Distribution Line Raegoa Feto District Liquisa	Liquisa	Liquisa	112,619.21	137,645.70	32,622.43
34	EDTL	New Installation MV Line, Transformer & Extend LV line New Distribution Line Ermeta Airame to Hatubuilico Vila District Ainaro	Hatubuilico	Ainaro	68,492.97	83,713.63	38,510.81
35	EDTL	New Installation MV Line, Transformer & Extend LV line New Distribution Line fedeer 2 District Suai Vila	Suai Vila	Covalima	72,829.76	89,014.16	43,082.64
36	EDTL	New Installation MV Line, Transformer & Extend LV line New Distribution Line Diripu Euquinisi District Liquisa	Liquisa	Liquisa	143,273.52	175,112.08	28,971.87
37	EDTL	New Installation MV Line, Transformer & Extend LV line New Distribution Line Lela Fatululik District Covalima	Fatululik	Covalima	96,898.86	118,431.93	23,995.95
38	EDTL	New Installation MV, LV Line & Install New Transformer New Distribution Line Ai teka laran to Aimeta laran Aubeon District Manatuto Natarbora	Natarbora	Manatuto	35,144.38	42,954.24	
39	EDTL	New installation MV Line ,transformer & Extend LV Line New Installation Distribution Line Turiscain, Manuaman to Nunura Pos NPU Nunura District Suai Maliana Tunubibi-Pos BPU	Maliana	Bobonaro	10,962.47	13,398.57	
40	EDTL	New Installation MV Line, Transformer and LV line New Distribution Line Aldeia Seloi I, Fatubere to Cina Rate District Aileu	Aileu	Aileu	35,504.51	43,394.40	
41	EDTL	New Installation MV Line, Transformer and LV line New Distribution Line Maukatar Nainare District Covalima	Maukatar	Covalima	11,640.12	14,226.81	
42	EDTL	New Installation MV Line, Transformer and LV Line New Distribution Line Sucu Katrai-Kraik Sucu Haupe District Ermera	Letefoho	Ermera	51,383.71	62,802.31	42,454.27
43	EDTL	Installation New Transformer & Extend LV line Installation New distribution line Maulau Aihosan tehati District Ainaro	Maubisse	Ainaro	182,533.29	223,096.25	57,846.52
44	EDTL	Installation New Transformer & LV Line New Distribution Line Suco katrai Kraik District Ermera	Letefoho	Ermera	114,979.77	140,530.84	53,342.91
45	EDTL	Installation New MV Line, Transformer & Extend LV line New Distribution Line Puke laran-Kamale laran to Ramtau, Amitas Laran Leopor, Hacamoro District Liquisa	Liquisa	Liquisa	41,518.91	50,745.33	8,463.59
46	EDTL	Installation New MV Line, Transformer & Extend LV line New Distribution line suco sau aldeia saulidun ,manatuto Vila	Manatuto	Manatuto	4,875.93	5,959.47	
47	EDTL	Installation New MV Line, Transformer & Extend LV line New Distribution line tavara to halis Covalima District	Tilomar	Covalima	31,916.70	39,009.30	21,830.70
48	EDTL	Installation New MV Line, Transformer & Extend LV line New Distribution line halis to fatik Metan Covalima distric	Tilomar	Covalima	28,431.82	34,750.01	24,880.75
49	EDTL	Installation New MV Line, Transformer & Extend LV line New Distribution line pasar seribu to Lauhata pico Raihun District likisa	Bazartete	Liquisa	15,027.90	18,367.44	11,374.05
50	EDTL	Installation MV Line, Transformer and LV line New Distribution line Loidahar goupou to Manupatia Darulete District Liquisa	Liquisa	Liquisa	42,722.63	52,216.55	24,984.00
51	EDTL	Installation New MV Line, Transformer & Extend LV line Installation New Distribution line Betano Dotik District Same	Same	Manufahi	150,858.05	184,382.07	42,499.26
52	EDTL	Installation MV Line, Transformer & Extend LV line Rehabilitation line Mota Maubara to Morae District Liquisa	Maubara	Liquisa	32,525.44	39,753.31	26,306.64
53	EDTL	Installation MV Line, Transformer & Extend LV line Rehabilitation line wala foholulik maubisse covalima district	Letefoho	Covalima	40,851.81	49,930.00	31,420.20
54	EDTL	Installation MV Line, Transformer and LV Line New Distribution Line Fohorem District Suai	Fohorem	Covalima	32,148.47	39,292.57	23,993.10
55	EDTL	Installation MV ,LV Line and house Connection From Maucatar to Nainare,fatululik sub District Covalima	Fatululik	Covalima	29,576.96	36,149.61	11,546.71
56	EDTL	Installation MV ,LV Line and house Connection From Fatukahi to Clacuc and Ueguiar Manufahi district	Fatuberliu	Manufahi	88,231.15	107,838.07	37,386.64
57	EDTL	Installation MV ,LV Line and house Connection From Tilomar to fohorem Covalima District	Tilomar, Fohorem	Covalima	41,965.11	51,290.68	28,305.48
58	EDTL	New installation MV,LV Line and house Connection From Turiscai to manufahi	Turiscai	Manufahi	250,646.70	306,345.97	66,560.88
59	EDTL	New installation MV,LV Line and house Connection From feeder III Suai Vila To Fatululik Covalima Dostrict	Suai Vila	Covalima	69,349.38	84,760.35	51,030.06
60	EDTL	New Installation MV Line , Transformer and LV Line and New distribution Line in likisa district	Liquisa	Liquisa	118,868.32	145,283.50	33,503.95
61	EDTL	New Installation MV Line , Transformer and LV Line and New distribution Line in and Distribution line from manufahi to lakeru Manatuto District	Soibada	Manatuto	83,435.36	101,976.55	27,972.75
62	EDTL	New Installation MV Line , Transformer and LV Line and New distribution Line in Leguedia Lautem District	Moro	Lautem	64,971.95	79,410.17	22,355.02
63	EDTL	New Installation MV Line , Transformer and LV Line and New distribution Line in and Distribution line from Suco Bela Vista to Uaimasi baucau district	Baucau	Baucau	59,423.42	72,628.62	17,918.76

Lista de Projetos Nacionais de Eletricidade – Baixa/Média Tensão (BL-8020101) - Continuação

No.	Dono do Projectos	Name of Sub Project	Sub District	District	2015 Budget (US\$)	2016 Budget (US\$)	2017 Budget (US\$)
64	EDTL	New Installation MV Line , Transformer and LV Line and New distribution Line in and Distribution line from ponte laivai to Baricafa Lautem district	Luro	Lautem	122,823.59	150,117.72	29,414.31
65	EDTL	New Installation MV Line , Transformer and LV Line and New distribution Line in and Distribution line from kaitehu to lauhata Likisa District	Luro	Liquisa	162,419.36	198,512.55	29,107.13
66	EDTL	New Installation MV Line , Transformer and LV Line and New distribution Line in and Distribution line from Aitali to Posto Lela atas Covalima District	Bazartete	Covalima	18,359.45	22,439.33	15,759.32
67	EDTL	New Installation MV Line , Transformer and LV Line and New distribution Line in and Distribution line from Maurusa to seloi District Aileu	Aileu	Aileu	5,891.58	7,200.82	6,546.20
68	EDTL	New Installation MV Line , Transformer and LV Line and New distribution Line in and Distribution line from Dare fuguero to Dare Lemorana Dili District	Dare	Dili	120,752.17	147,585.99	23,420.92
69	EDTL	New Installation MV Line , Transformer and LV Line and New distribution Line in and Distribution line from Teulale to Diwake Tasi Baucau district	Baucau	Baucau	185,492.99	226,713.66	32,996.65
70	EDTL	New Installation MV Line , Transformer and LV Line and New distribution Line in and Distribution line from Terminal tasi Tolu to Tibar District Likisa	Bazartete	Liquisa	46,458.43	56,782.52	40,721.85
71	EDTL	New installation MV Line ,transformer and LV Line Rehabilitation Distribution line from RSS vila nova to Lamegua District Baucau	Baucau	Baucau	33,009.77	40,345.28	31,132.44
72	EDTL	New MV Line ,Install New transformer & Extend LV line& New distribution Line from manatuto central to semiterio Manatuto District	Manatuto	Manatuto	126,606.34	154,741.09	19,433.62
73	EDTL	New MV Line ,Install New transformer & Extend LV line & New distribution Line from Simpang Tiga Lequidoe Tursai Aileu District	Lequidoe	Aileu	85,549.07	104,559.98	12,002.42
74	EDTL	New MV Line ,Install New transformer & Extend LV Line & Distribution Line from Monument to Base camp Manatuto District	Manatuto	Manatuto	56,041.12	68,494.71	16,094.23
75	EDTL	New MV Line ,Install New transformer & Extend LV Line & Distribution Line from Obrato to EDTL Central Manatuto District	Manatuto	Manatuto	22,916.39	28,008.92	15,890.93
76	EDTL	Installation MV Line ,transformer and LV Line and Distribution Line suco Madabeno besilau Aileu District	Remexio	Aileu	70,778.10	86,506.57	22,204.75
77	EDTL	New MV Line ,Install New transformer & Extend LV Line & Distribution Line From EDTL Bemoris, Pasar to GOR Lospalos District	Lospalos	Lautem	39,719.91	48,546.56	
78	EDTL	New MV Line,Install new transformer & Extend LV line & distribution Line MV Toko 1 to Sub Station Lospalos District Lautem	Lospalos	Lautem	33,619.59	41,090.61	
79	EDTL	Installation New MV Line,transformer & Extend LV Line & distribution Line from Lebukuku	Laulara	Aileu	35,800.07	43,755.65	
80	EDTL	Installation New MV Line,transformer & Extend LV Line & distribution Line from Bercoli to Uma Ana Iku	Venilale	Baucau	9,324.90	11,397.09	
81	EDTL	installation new MV Line Transformer & Extend Lv Line Installation New Distribution Line From Bazartete ,Maumeta ,Lukulai Likisa district	Bazartete	Baucau	571,594.56	698,615.58	63,510.51
82	EDTL	Installation MV ,LV Line, New Transformer and New Home Connection and Rehabilitasaun Distribution line Central EDTL Baucau to Klinik Wailili, Baucau District	Baucau	Baucau	64,994.68	79,437.94	40,929.75
83	EDTL	Installation MV Line ,Transformer and LV Line & New Dstribution Line and house connection from lakeru to soibada,samoro ,Leohat and aitara Manatuto District	Soibada	Manatuto	154,755.81	189,145.98	37,314.92
84	EDTL	New Install New Transformer & Extend LV Line & New distribution Line from Madabeno to Sarlala Aileu District	Remexio	Aileu	71,117.42	86,921.30	23,107.70
85	EDTL	New Installation MV,LV Line and House Connection from we Dauberek to We susu and Kolokau Manufahi District	Alas	Manufahi	97,218.32	118,822.39	67,384.86
86	EDTL	New Installation MV,LV Line and House Connection from Talitu 1 to Talitu 2 Aileu District	Laulara	Aileu	7,708.09	9,420.99	
87	EDTL	Installation Mv Line ,Tranformer & extend LV Line New Distribution Line Morae ,Daer,Vaupu Likisa District	Maubara	Liquisa	17,150.90	20,962.22	19,056.56
88	EDTL	Installation New distribution Line Mota Merak to Aiasa 1 Balibo district	Balibo	Bobonaro	85,792.05	104,856.95	18,648.12
89	EDTL	Installation New MV line , Transformer & Extend LV Line installation New Distribution Line Malutu Bazartete vila district Liquisa	Bazartete	Liquisa	199,327.95	243,623.05	59,858.24
90	EDTL	Installation New MV Line ,Transformer 7 Extend LV Line Intallation New Distribution Line From Balibo, nunura ,Aiasa ,leohitu Bobonaro District	Balibo	Bobonaro	89,976.72	109,971.54	52,617.96
91	EDTL	New Installation MV,LV Line and House Connection from Malabe to Mota Taidasi,Atara mania and Atara Ermera District	Atsabe	Ermera	111,530.04	136,314.50	27,766.96
92	EDTL	New Installation MV,Line Transformer and LV Line from Dotik to Alas Manufahi District	Alas	Manufahi	285,587.56	349,051.47	55,438.04
93	EDTL	Installation MV line Transformer and LV Line New Distribution Line from Maulahulu to Airame Ainaro District	Maibisse	Ainaro	10,040.18	12,271.33	11,155.75
		Total			7,171,134.16	8,764,719.52	2,190,132.81

Lista de Projetos Nacionais de Eletricidade – Baixa/Média Tensão (BL-8020102/8020101)

No.	Dono do Projectos	Name of Sub Project	Sub District	District	2015 Budget (US\$)	2016 Budget (US\$)	2017 Budget (US\$)
1	EDTL	Installation new MV line , Transformer & extend Lv Line & Installation New distribution	Same	Manufai	50,000.00	110,015.96	40,013.06
2	EDTL	Installation new MV line , Transformer & extend Lv Line & Installation New distribution	Viqueque	Viqueque	20,910.30	25,557.04	-
3	EDTL	Installation New Mv Line, Transformer & Extend LV Line Installation new distribution Line	Aileu	Aileu	60,882.32	74,411.72	-
4	EDTL	Installation New MV Line ,Transformer & Extend Lv line Installation new Distribution Line Aileu District	Aileu	Aileu	34,739.38	42,459.24	-
5	EDTL	Installation New MV Line ,Transformer & Eztend Line & Installation new Distribution line Aileu	Aileu	Aileu	44,674.38	54,602.03	-
6	EDTL	Installation New MV Line, and House Connection from Luarai to Motara - Lautem District	Lospalos	Lautem	12,667.91	15,483.00	-
7	EDTL	Installation New MV Line, and House Connection from Campo Aviacao to Fatuhada and Nu Laran Beloi-Viqueque District	Viqueque	Viqueque	20,177.05	24,660.84	-
8	EDTL	Installation New MV Line, and House Connection from Maukale to Kaeraehou,Rema and Manurae - Ermera District		Ermera	67,204.65	82,139.02	-
9	EDTL	Installation New Mv Line, Transformer & Extend Lv Line Installation New Distrbution line from Damlaran to Baiza Rairobo,Rakolo,Hatumea and Manemori-Bobonaro District	Atabae	Bobonaro	42,772.75	52,277.81	-
10	EDTL	Installation New Mv Line, Transformer & Extend Lv Line Installation New Distribution line from Bilimau 3 to Bilimau 4 and Ritabou Maumela-Bobonaro District	Maliana	Bobonaro	163,718.25	200,100.08	-
11	EDTL	New MV line, installation new trasformer & extend LV line New Distribution line from Bilimau 1 and Bilimau 2- Bobonaro District	Cailaco	Bobonaro	37,330.09	45,625.66	-
12	EDTL	New Installation of MV, LV Line, and House Connection In Bikaren	Viqueque	Viqueque	25,571.21	31,253.70	-
13	EDTL	New Installation Street Light from Timor Plaza to Bundaran statua Nicolau lobato - Dili District	Dom Aleixo	Dili	78,481.10	95,921.34	-
14	EDTL	New Installation of MV,LV Line,and House Connection from Dotik to Nabularan, Alas Subdistrict - Manufahi District	Alas	Manufahi	30,999.83	37,888.69	-
15	EDTL	New Installation of MV,LV Line,and House Connection from belulik leten to Fatumea -Covalima District	Fatumea	Covalima	10,226.11	12,498.57	-
16	EDTL	New Installation Street Light at Cristo Rei - Dili District	Cristo Rei	Dili	2,054.94	2,511.60	-
17	EDTL	Rehabilitation MV,Line , LV Line and distribution Trasformer from Casa Europa to Pantai Pasir Putih - Dili District	Cristo Rei	Dili	5,382.04	6,578.04	-
18	EDTL	New Installation Panel no Break and Underground Cable in CCD - Dili District		Dili	19,552.37	23,897.34	-
19	EDTL	New Installation Street Light from Area branca - Ponte de Santana -Dili District		Dili	46,599.17	56,954.54	-
20	EDTL	New Installation Street Light from Hotel Arbiru - Farol, Dili District		Dili	108,966.70	133,181.52	-
21	EDTL	New Installation Street Light from Farol - Ponte Sana, Dili District		Dili	19,529.99	23,869.99	-
22	EDTL	New Installation MV Line at Naval Hera, Dili District		Dili	67,120.38	82,036.02	-
23	EDTL	Installation New MV Line , Transformer & Extend LV Line and New Distribution Line from Fatusene to Oefoko Oecusse District	Pante Makasar	Oecusse	75,865.59	92,724.61	-
24	EDTL	New installation MV, LV Line & Install New Transformer New Distribution line likitei to Riamori Ainaro District	Pante Makasar	Oecusse	25,959.49	31,728.26	-
25	EDTL	New MV Line, Install New Trasformer & Exten LV Line and New Distribution Line From Roti - Tono Oecusi distric	Pante Makasar	Oecusse	15,406.42	18,830.07	-
26	EDTL	Installation New MV Line , Transformer & Extend LV Line and New Distribution Line From oebau ,Santa Rosa,Oesono,Mahata, Sub District Pante Makasar Oecusse District	Pante Makasar	Oecusse	88,144.51	107,732.18	-
27	EDTL	Installation New MV Line , Transformer & Extend LV Line and New Distribution Line	Pante Makasar	Oecusse	109,586.16	133,938.64	-
28	EDTL	Installation New MV Line , Transformer & Extend LV Line and New Distribution Line from Suco Tulaika to Suco Bokos oecusse District	Pante Makasar	Oecusse	82,356.80	100,658.32	-
29	EDTL	New MV Line,Install New Transformer & Extend LV Line and distribution Line From Neof Nua to Bimanu Oecusse District	Pante Makasar	Oecusse	80,589.71	98,498.54	-
30	EDTL	New MV Line ,Install New Transformer & Extend LV Line & New Distribution Line Froma Padimau to Numbei Oecusse District	Pante Makasar	Oecusse	54,256.27	66,313.22	-
31	EDTL	Installation New MV Line , Transformer & Extend LV Line and New Distribution Line From Padeai to Tono Oecusse District	Pante Makasar	Oecusse	130,049.25	158,949.09	-
32	EDTL	Installation New MV Line , Transformer & Extend LV Line and New Distribution Line From padimau,Numbei,Masin,Samoro,Pante Makassar Oecusse District	Pante Makasar	Oecusse	69,872.26	85,399.42	-
33	EDTL	Installation new MV Line,Transformer & Extend LV Line & Installation New Distribution Line from kiupeno to Pante Makasar oecusse District	Pante Makasar	Oecusse	18,464.84	22,568.14	-

Lista de Projetos Nacionais de Eletricidade – Baixa/Média Tensão (BL-8020102/8020101) – Continuação

No.	Dono do Projectos	Name of Sub Project	Sub District	District	2015 Budget (US\$)	2016 Budget (US\$)	2017 Budget (US\$)
34	EDTL	Installation MV Line, Transformer and LV Line & Distribution line From Naituna to Passabe vila Oecusse District	Passabe	Oecusse	136,307.32	166,597.83	-
35	EDTL	Installation new MV Line,Transformer & Extend LV Line & Installation New Distribution Line from Huen to Pasabe oecusse District	Passabe	Oecusse	85,420.60	104,402.95	-
36	EDTL	New Mv,line,,install new informasi & Exlend Lv line and new Disrtibution line from sikhuli to numbei oecusi distric	Pante Makasar	Oecusse	61,924.02	75,684.92	-
37	EDTL	New Distribution Line from Mercado Pasabe to Poemas Oecusse District	Passabe	Oecusse	116,515.41	142,407.73	-
38	EDTL	Installation new MV Line,Transformer & Extend LV Line & Installation New Distribution Line from	Pante Makasar	Oecusse	25,620.35	31,313.77	-
39	EDTL	New Installation of MV, LV Line and House Connection from Bona to Usi Tasu, and Nitibe - Oecusse District	Nitibe	Oecusse	50,972.64	62,299.90	-
40	EDTL	Installation New MV Line , Transformer & Extend LV Line and New Distribution Line from Ut hau'u Boknana Oecusse	Nitibe	Oecusse	266,869.35	326,173.64	-
41	EDTL	New Installation MV, LV Line and House connection from Nunheno to Neten Bitimo - Oe-Cusse District	Nitibe	Oecusse	24,489.77	29,931.95	-
42	EDTL	Installation New MV Line, Transformer & Extend LV Line and Distribution Line from Neten Bitimo Oecusse District	Nitibe	Oecusse	66,373.47	81,123.13	-
43	EDTL	Installation New MV Line , Transformer & Extend LV Line and New Distribution Line from Nefolete to Mahata Oecusse District	Nitibe	Oecusse	44,504.07	54,393.86	-
44	EDTL	Installation MV Line , Transformer and LV Line in Neofmetan to Kuanenas Oecusse District	Nitibe	Oecusse	41,409.68	50,611.83	-
45	EDTL	Installation New MV Line , Transformer & Extend LV Line and New Distribution Line from Nitib Tuan Oel Tam to nitib Tuan Oecusse District	Nitibe	Oecusse	40,413.25	49,393.97	-
46	EDTL	New installation MV, LV Line & Install New Transformer New Distribution line & New Distribution Line From kuan Nob to Banafi oecusse District	Nitibe	Oecusse	67,314.58	82,273.38	-
47	EDTL	Installation New MV Line , Transformer & Extend LV Line and New Distribution Line from Nitibe tuan to Fatu kenfua Oecusse District	Nitibe	Oecusse	35,912.20	43,892.68	-
48	EDTL	Installation New MV Line , Transformer & Extend LV Line and New Distribution Line From Oe Uki to Fatu To'o,Boknana,Citrana and Nitibe Oecusse District	Nitibe	Oecusse	395,885.06	483,859.51	-
49	EDTL	New MV Line , Install New Transformer & extend LV Line and Distribution Line From Citrana to Naktuka Oecusse District	Nitibe	Oecusse	370,530.89	452,871.09	-
50	EDTL	Installation new MV Line , transformer & Extend LV Line and Installation New Distribution Line From Pertigaan Oelan To Kiubuquef Oecusse District	Nitibe	Oecusse	54,015.54	66,019.00	-
51	EDTL	Installation New MV Line , Transformer & Extend LV Line and New Distribution Line from Baqui to Pune,Oecusse District	Oesilo	Oecusse	74,131.93	90,605.69	-
52	EDTL	Installation new MV Line , transformer & Extend LV Line and Installation New Distribution Line From Pertigaan Oelan To Kiubuquef Oecusse District	Oesilo	Oecusse	37,449.46	45,771.57	-
53	EDTL	New MV Line , Install New Transformer & extend LV Line and Distribution Line from Tumin to Nonquican Oecusse district	Oesilo	Oecusse	40,262.28	49,209.45	-
54	EDTL	Installation New MV Line , Transformer & Extend LV Line and New Distribution Line Oesilo Oecusse District	Oesilo	Oecusse	78,083.77	95,435.72	-
55	EDTL	New MV Line, Install New Transformer & Extend LV Line and New distribution Line From Sonamasi to Sanao Oecusse District	Oesilo	Oecusse	44,255.87	54,090.51	-
56	EDTL	Installation New MV Line , Transformer & Extend LV Line and New Distribution Line Oesilo Oecusse District	Oesilo	Oecusse	154,553.28	188,898.46	-
57	EDTL	New Installation of MV, LV Line and House connection from Nao Fafu-Padai, Noel Ekaf-Fatu Teke - Oecusse District	Oesilo	Oecusse	31,159.67	38,084.04	-
58	EDTL	New MV Line, install New Transformer & Extend LV Line and New Distribution Line From Nibin -Quibiselo Oecusi distric	Oesilo	Oecusse	37,713.12	46,093.81	-
59	EDTL	Delivery equipment for hot line maintenance			262,473.01	320,800.34	-

Lista de Projetos Nacionais de Eletricidade – Baixa/Média Tensão (BL-8020102/8020101) – Continuação

No.	Dono do Projectos	Name of Sub Project	Sub District	District	2015 Budget (US\$)	2016 Budget (US\$)	2017 Budget (US\$)
60	EDTL	New installation of mv,lv line and house connection from Cailaco to Daudu, Biadare 1, Biadare 2 and Gerotate-Bobonaro District		Bobonaro	283,483.26	346,479.53	-
61	EDTL	New installation of mv,lv line and house connection from Aisahe to perahu Matan and Manularan Dili District		Dili	17,494.55	21,382.23	-
62	EDTL	New installatio of mv line in Hera Dili District		Dili	15,620.27	19,091.44	-
63	EDTL	New installatio of mv line from Bialali to Airae and Daulelo-Bobonaro District		Bobonaro	66,739.32	81,570.27	-
64	EDTL	New installatio of mv line in Manufahi District		Manufahi	45,349.64	55,427.34	-
65	EDTL	New installatio of mv line in Paiola to raikoak and Mota Ulun Dili District		Dili	178,752.83	218,475.69	-
66	EDTL	New installation of mv,lv line and house connection from Fatukahi to SP3 Manufahi District		Manufahi	210,710.08	257,534.54	-
67	EDTL	New installation of mv,lv line and house connection from Mota Klero to Cabang SP3 Manufahi District		Manufahi	233,743.67	285,686.71	-
68	EDTL	New installation of mv,lv line and house connection in Soro Aldeia Foelau Ainaro District		Ainaro	7,088.01	8,663.13	-
69	EDTL	New installation of mv,lv line and house connection in Aidak Ben to Bahafoun Viqueque District		Viqueque	3,425.30	4,186.48	-
70	EDTL	New installation of mv,lv line and house connection in form Sica to Buihomau, Baduro and Mahina I Lautem District		Lautem	45,838.80	56,025.21	-
71	EDTL	New installation of Street Ligth in Suco aisirimou and Kampo Futebol aileu District		Aileu	5,610.20	6,856.92	-
72	EDTL	New installation of mv,lv line and house connection in Area Lawai Viqueque District		Viqueque	21,993.43	26,880.86	-
73	EDTL	New installation of mv,lv line and house connection from Samfu to Belekasak Suai Covalima District		Covalima	18,028.66	22,035.03	-
74	EDTL	New installation of mv,lv line and house connection from Feeder Manleu to Wehali 1&2 Dili District		Dili	7,477.56	9,139.24	-
75	EDTL	New installation of mv,lv line and house connection from Mota Haulara Maubara-Liquica District		Liquica	34,738.47	42,458.12	-
76	EDTL	New installation of mv,lv line 20KV connection to existing feeder in Oeleo to Tapo-Bobonaro District		Bobonaro	12,175.39	14,881.04	-
77	EDTL	Maintenance of Transformer in Dili District		Dili	211,410.00	258,390.00	-
78	EDTL	<i>New Instal. Of MV, LV & Tranf.</i>	Same	Manufahi	303,164.55	370,534.45	-
79	EDTL	<i>New Instal. Of MV, LV & Tranf.</i>	Same	Manufahi	329,121.85	402,260.04	-
80	EDTL	<i>New Instal. Of MV, LV & Tranf.</i>	Maliana	Bobonaro	429,325.63	524,731.33	-
81	EDTL	<i>New Instal. Of MV, LV & Tranf.</i>	Vemase	Baucau	31,058.74	37,960.69	-
82	EDTL	<i>New Instal. Of MV, LV & Tranf.</i>		Baucau	-	-	-
83	EDTL	<i>New Instal. Of MV, LV & Tranf.</i>	Balibo	Bobonaro	43,510.10	53,179.02	-
84	EDTL	<i>New Instal. Of MV, LV & Tranf.</i>	Lospalos	Lautem	50,033.77	61,152.38	-
85	EDTL	<i>New Instal. Of MV, LV & Tranf.</i>	Lautem	Lautem	12,956.98	15,836.31	-
86	EDTL	<i>New Instal. Of MV, LV & Tranf.</i>	Bazartete	Liquica	26,510.22	32,401.38	-
87	EDTL	<i>New Instal. Of MV, LV & Tranf.</i>	Laga	Baucau	53,910.50	65,890.61	-
88	EDTL	<i>New Instal. Of MV, LV & Tranf.</i>	Vemase	Baucau	7,927.52	9,689.20	-
89	EDTL	<i>New Instal. Of MV, LV & Tranf.</i>		Liquica	26,308.10	32,154.35	-
90	EDTL	<i>New Instal. Of MV, LV & Tranf.</i>	Laleia	Manatuto	53,784.33	65,736.40	-
91	EDTL	<i>New Installation of MV, LV Line, and House Connection from</i>			24,191.14	29,566.94	-
92	EDTL	<i>New Installation of MV, LV Line, and House Connection from Sacato to Wini, Samoro, and Oebaha - Pante Macasar, Oecusse District</i>	Pante Macasar	Oecusse	53,564.94	65,468.26	-
93	EDTL	<i>New Installation of MV, LV Line, and House Connection at Watubala, Baucau Sab District</i>	Baucau	Baucau	66,262.99	80,988.09	-
94	EDTL	<i>New Instal. Of MV, LV & Tranf.</i>			20,269.42	24,773.74	-
95	EDTL	<i>New Instal. Of MV, LV & Tranf.</i>			28,812.77	35,215.61	-
96	EDTL	<i>New Installation of MV, LV Line, and House Connection from Haulema to Pisu, Raukasa, Kamalehou, Bazartete Sundistrict - Liquica District</i>	Bazartete	Liquica	34,069.00	41,639.88	-
97	EDTL	<i>New Installation of MV, LV Line, and House Connection at Lospalos</i>	Lospalos	Lautema	40,852.58	49,930.93	-
98	EDTL	<i>New Instal. Of MV, LV & Tranf.</i>	Ermera	Ermera	37,012.44	45,237.43	-
		Total			7,456,999.83	9,163,015.75	40,013.06

Lista de Nova Projetos Nacionais de Eletricidade – Baixa/Média Tensão (BL-8020101)

No.	Dono do Projectos	Name of Sub Project	Sub District	District	2016 Rectification Budget (US\$)	2017 Budget (US\$)	2018 Budget (US\$)
1	EDTL	New Installation of MV, LV Line and House Connection in Iliomar-Lautem	Iliomar	Lautem	51,167.01	45,284.16	415,218.95
2	EDTL	New Installation of MV, LV Line and House Connection in Iliomar-Lautem	Iliomar	Lautem	19,804.11	19,804.11	158,432.89
3	EDTL	New Installation of MV, LV Line and House Connection in Uatucarbau-Viqueque	Uatolari	Viqueque	34,682.30	34,682.30	277,458.40
4	EDTL	New Installation of MV, LV Line and House Connection in Uatucarbau-Viqueque	Uatolari	Viqueque	41,136.01	20,568.01	349,656.12
5	EDTL	New Installation of MV, LV Line and House Connection in Uatucarbau-Viqueque	Uatolari	Viqueque	60,781.94	30,390.97	516,646.52
6	EDTL	New Installation of MV, LV Line and House Connection in Uatucarbau-Viqueque	Uatolari	Viqueque	51,432.44	25,716.22	437,175.74
7	EDTL	New Installation of MV, LV Line and House Connection in Uatucarbau-Viqueque	Uatolari	Viqueque	40,551.21	20,275.61	344,685.31
8	EDTL	New Installation of MV, LV Line and House Connection in Uatucarbau-Viqueque	Uatolari	Viqueque	41,041.66	20,520.83	348,854.08
9	EDTL	New Installation of MV, LV Line and House Connection in Uatucarbau-Viqueque	Uatolari	Viqueque	40,150.63	20,075.31	341,280.31
10	EDTL	New Installation of MV, LV Line and House Connection in Viqueque Villa-Viqueque	Viqueque	Viqueque	90,576.60	45,288.30	769,901.08
11	EDTL	New Installation of MV, LV Line and House Connection in Uatolari-Viqueque	Uatolari	Viqueque	28,931.78	28,931.78	231,454.20
12	EDTL	New Installation of MV, LV Line and House Connection in Uatucarbau-Viqueque	Uatolari	Viqueque	66,035.56	33,017.78	561,302.25
13	EDTL	New Installation of MV, LV Line and House Connection in Venilale-Baucau	Venilale	Baucau	21,222.56	21,222.56	169,780.48
14	EDTL	New Installation of MV, LV Line and House Connection in Baucau Villa-Baucau	Baucau	Baucau	40,038.30	40,038.30	320,306.36
15	EDTL	New Installation of MV, LV Line and House Connection in Vemase -Baucau	Vemasse	Baucau	31,203.21	31,203.21	249,625.64
16	EDTL	New Installation of MV, LV Line and House Connection in Mausiga-Ainaro	Ainaro	Ainaro	111,805.83	55,902.91	950,349.53
17	EDTL	New Installation of MV, LV Line and House Connection in Manutasi-Ainaro	Ainaro	Ainaro	38,823.07	38,823.07	310,584.52
18	EDTL	New Installation of MV, LV Line and House Connection in Maubisse-Ainaro	Maubise	Ainaro	38,823.07	38,823.07	310,584.52
19	EDTL	New Installation of MV, LV Line and House Connection in Maubisse-Ainaro	Maubise	Ainaro	71,771.11	35,885.56	610,054.44
20	EDTL	New Installation of MV, LV Line and House Connection in Maubisse-Ainaro	Maubise	Ainaro	71,771.11	35,885.56	610,054.44
21	EDTL	New Installation of MV, LV Line and House Connection in Lolotoe Bobonaro	Lolotoe	Bobonaro	27,079.50	27,079.50	216,636.00
22	EDTL	New Installation of MV, LV Line and House Connection in Zumalai-Covalima	Zumalai	Covalima	23,464.24	23,464.24	187,713.93
23	EDTL	New Installation of MV, LV Line and House Connection in Zumalai-Covalima	Zumalai	Covalima	54,348.68	27,174.34	461,963.81
24	EDTL	New Installation of MV, LV Line and House Connection in Zumalai-Covalima	Zumalai	Covalima	61,006.45	30,503.22	518,554.78
25	EDTL	New Installation of MV, LV Line and House Connection in Zumalai-Covalima	Zumalai	Covalima	61,008.92	30,504.46	518,575.78
26	EDTL	New Installation of MV, LV Line and House Connection in Ermera Villa-Ermera	Ermera	Ermera	38,485.99	38,485.99	307,887.88
27	EDTL	New Installation of MV, LV Line and House Connection in Letefoho-Ermera	Letefoho	Ermera	85,058.99	42,529.50	723,001.45
28	EDTL	New Installation of MV, LV Line and House Connection in Lauana-Ermera	Ermera	Ermera	42,266.35	21,133.18	359,263.99
29	EDTL	New Installation of MV, LV Line and House Connection in Holarua -Same	Same	Manufahi	63,416.97	31,708.48	539,044.21
30	EDTL	New Installation of MV, LV Line and House Connection in Holarua -Same	Same	Manufahi	70,290.28	35,145.14	597,467.41
31	EDTL	Rehabilitasaun Feeder I Central Electric Comoro-Dili	Dom Aleixo	Dili	20,113.23	20,113.23	160,905.87
32	EDTL	Rehabilitasaun Feeder I Rotunda to Tasitolu-Dili	Dom Aleixo	Dili	25,812.07	25,812.07	206,496.55

Lista de Nova Projetos Nacionais de Eletricidade – Baixa/Média Tensão (BL-8020101) – Continuação

No.	Dono do Projectos	Name of Sub Project	Sub District	District	2016 Rectification Budget (US\$)	2017 Budget (US\$)	2018 Budget (US\$)
33	EDTL	Rehabilitasaun Feeder II Fomento to Balide and Kuluhun-Dili	Vera Cruz	Dili	55,836.77	27,918.38	474,612.52
34	EDTL	Rehabilitasaun Feeder 2 Camea,Becora - Dili	Cristo Rei	Dili	22,411.63	22,411.63	179,293.06
35	EDTL	Rehabilitasaun Feeder Becora STM,Taibesi - Dili	Cristo Rei	Dili	45,988.64	22,994.32	390,903.47
36	EDTL	Rehabilitasaun Feeder 5 - Dili	Dili	Dili	45,320.46	22,660.23	385,223.88
37	EDTL	Rehabilitasaun Metinaro - Dili	Metinaro	Dili	21,416.06	21,416.06	171,328.48
38	EDTL	Rehabilitasaun Camea - Dili	Cristo Rei	Dili	28,097.73	28,097.73	224,781.80
39	EDTL	Rehabilitasaun Hera Cristo Rei - Dili	Cristo Rei	Dili	36,734.39	18,367.20	312,242.32
40	EDTL	Rehabilitasaun Hera Cristo Rei - Dili	Cristo Rei	Dili	34,002.24	17,001.12	289,019.04
41	EDTL	Rehabilitasaun PoliteknikHera - Dili	Cristo Rei	Dili	23,578.65	23,578.65	188,629.16
42	EDTL	Rehabilitasaun Rotunda Akanuno - Dili	Cristo Rei	Dili	58,047.64	58,047.64	464,381.08
43	EDTL	Rehabilitasaun Fatuhada - Dili	Dom Aleixo	Dili	4,444.93	4,444.93	35,559.42
44	EDTL	Rehabilitasaun Camea to Cristo Rei- Dili	Cristo Rei	Dili	43,562.05	43,562.05	348,496.37
45	EDTL	Rehabilitasaun Fatuhada - Dili	Dom Aleixo	Dili	39,062.49	19,531.24	332,031.16
46	EDTL	Rehabilitasaun Aldeia Moris e Dame - Dili	Dom Aleixo	Dili	13,939.10	13,939.10	111,512.76
47	EDTL	Rehabilitasaun Becae Mota Ulun - Dili	Cristo Rei	Dili	5,706.89	5,706.89	45,655.10
48	EDTL	Rehabilitasaun Ex CNRT,Balide Rai Hun - Dili	Vera Cruz	Dili	11,000.00	11,000.00	88,000.00
49	EDTL	Rehabilitasaun Tuana Laran - Dili	Vera Cruz	Dili	22,586.96	22,586.96	180,695.66
50	EDTL	New Installation of MV,LV Line and House Connection in Quelicai-Baucau	Quelicai	Baucau	40,612.96	20,306.48	345,210.13
51	EDTL	New Installation of MV,LV Line and House Connection in Quelicai-Baucau	Quelicai	Baucau	51,294.61	25,647.31	436,004.20
52	EDTL	New Installation of MV,LV Line and House Connection in Quelicai-Baucau	Quelicai	Baucau	25,675.40	25,675.40	205,403.20
53	EDTL	New Installation of MV,LV Line and House Connection in Quelicai-Baucau	Quelicai	Baucau	10,201.75	10,201.75	81,614.02
54	EDTL	New Installation of MV,LV Line and House Connection in Quelicai-Baucau	Quelicai	Baucau	40,360.22	40,360.22	322,881.73
55	EDTL	New Installation of MV,LV Line and House Connection in Quelicai-Baucau	Quelicai	Baucau	62,556.20	31,278.10	531,727.66
56	EDTL	New Installation of MV,LV Line and House Connection in Quelicai-Baucau	Quelicai	Baucau	41,859.51	41,859.51	334,876.09
57	EDTL	New Installation of MV,LV Line and House Connection in Quelicai-Baucau	Quelicai	Baucau	371,820.00	35,910.00	310,470.00
58	EDTL	New Installation of MV,LV Line and House Connection in Baguia-Baucau	Baguia	Baucau	276,090.73	38,045.37	446,771.23
59	EDTL	New Installation of MV,LV Line and House Connection in Baguia-Baucau	Baguia	Baucau	141,205.86	20,602.93	250,249.81
60	EDTL	New Installation of MV,LV Line and House Connection in Baguia-Baucau	Baguia	Baucau	151,127.16	25,563.58	334,580.86
61	EDTL	New Installation of MV,LV Line and House Connection in Baguia-Baucau	Baguia	Baucau	244,503.78	22,251.89	178,282.16
62	EDTL	New Installation of MV,LV Line and House Connection in Vemase -Baucau	Vemasse	Baucau	69,655.48	20,543.06	320,662.74
63	EDTL	New Installation of MV,LV Line and House Connection in Baucau Villa -Baucau	Baucau	Baucau	32,351.50	32,351.50	258,811.98
		Total			3,635,152.91	1,769,854.13	21,660,828.50

Lista de Projetos Nacionais de Eletricidade – Central Elétrica + Linhas de Distribuição e Transmissão (BL-8020103)
 (Geradores da Central Elétrica de Hera + linhas de Distribuição e Transmissão)

No.	Dono do Projectos	Name of Sub Project	Sub District	District	2015 Budget (US\$)	2016 Budget (US\$)	2017 Budget (US\$)	2018 Budget (US\$)
1	EDTL	Construction Supervision Services for the Building of National Power System in Hera and Betano	Nationwide	Nationwide	1,513,161.29	1,849,419.35	-	(0.00)
2	EDTL	Construction of Hera Power Plant of 120 MW			-	-	-	-
3	EDTL	Construction of Betano Power Plant of 130 MW			-	-	-	-
4	EDTL	Construction of Betano Power Plant of 130 MW - Continuation			479,827.31	399,801.52	186,654.08	-
5	EDTL	Power Grid (150 KV Transmission Lines, SubStation, 20 KV Distribution Lines and Hera Facilities, and Oil Tnaks in Hera and Betano	Nationwide	Nationwide	3,833,636.47	4,185,555.69	500,000.00	-
6	EDTL				-	-	-	-
7	EDTL	Construction of 24 MM extention of Comoro Power Plant	Dom Aleixo	Dili	520,546.45	136,223.44	313,345.92	186,654.08
		Total			6,347,171.52	6,571,000.00	1,000,000.00	186,654.08

Anexo 5

Construção de estrada de emergência implementado em 2013

No	Municipu	Dono do Projectos	Localização e Nome de Programa e Projectos	Companhia	Montante BOQ (US\$)	Resultado Verifikasaun husi A.D.N. (US\$)	Total Orçamento Ratificativo 2016 (US\$)	Orçamento Continuação ba 2017 (US\$)
I			MUNICIPIO VIQUEQUE					
1	Viqueque	MOPTC	NEW CONSTRUCTION OF GABION PROTECTION WORKS AT KUHA RIVER 3 (REAR SIDE OLD HOSPITAL)	Consortorio Central Nacional	277,159.41	228,959.54	228,959.54	
2	Viqueque	MOPTC	NEW CONSTRUCTION OF GABION PROTECTION WORKS AT KUHA RIVER 3 A (Down Side Suspension Bridge / Kakeu Abut)	Consortorio Rahulik Oan	434,199.36	387,668.50	387,668.50	
3	Viqueque	MOPTC	NEW CONSTRUCTION OF GABION PROTECTION WORKS AT WETUKU BRIDGE 1	Consortorio Coramor Lda	330,370.66	294,763.60	294,763.60	
4	Viqueque	MOPTC	NEW CONSTRUCTION OF GABION PROTECTION WORKS AT WETUKU RIVER 2-PART 2 (Are 2 Bahalara Wain)	Consortorio We Lapara Lda	182,998.20	130,844.27	130,844.27	
5	Viqueque	MOPTC	NEW CONSTRUCTION OF GABION & STONE MASONRY PROTECTION AND DEKER IN USUBIA	Consortorio Fatuk Naeboruk	119,274.21	107,208.91	107,208.91	
6	Viqueque	MOPTC	NEW CONSTRUCTION OF GABION AND RIVER NORMALIZATION WORKS IN BUILARA RIVER	ConsortorioMota Builaran	335,622.18	292,395.32	292,395.32	
7	Viqueque	MOPTC	NEW CONSTRUCTION OF GABION PROTECTION WORKS AT NAEBORUK 2 UMA WAIN KRAIK	Concorcio Sege - Logo Lda	186,841.05	172,953.08	172,953.08	
8	Viqueque	MOPTC	NEW CONSTRUCTION OF GABION PROTECTION AND RIVER NORMALIZATION IN UAITAME BRIDGE 1.2	Consortorio Nervous	495,889.27	402,513.70	402,513.70	
9	Viqueque	MOPTC	NEW CONSTRUCTION OF BOX CULVERT, AND STONE MASONRY PROTECTION WORKS IN MAMETAISI BRIDGE UATOLARI	Consortorio Uatolari Group Lda	379,064.16	257,199.43	257,199.43	
10	Viqueque	MOPTC	NEW CONSTRUCTION OF CONCRETE CAUSEWAY RIVER NORMALIZATION GABION AND STONE MASONRY WORKS IN ALIAMBATA PART 1 AND PART 2.	Consortorio Babulo Group Lda	230,124.26	230,118.43	230,118.43	
11	Viqueque	MOPTC	NEW CONSTRUCTION OF BOX CULVERT, GABION AND STONE MASONRY PROTECTION WORKS IN TD BRIDGE AND LIHUBUL.	Consortorio Buka Fini Hamutuk	714,636.70	616,874.75	616,874.75	
12	Viqueque	MOPTC	GABION AND CYCLOPE WORKS CONCRETE WORKS IN IRABERE PART 3-UATOCARBAU.	Consortorio Unidade dos Ormões Lda	2,429,418.92	2,277,688.12	2,277,688.12	
13	Viqueque	MOPTC	NEW CONSTRUCTION OF NEW BRIDGE, STONE MASONRY PROTECTION WORKS AND LINE DITCH CONSTRUCTION IN BAGUIA TO UATOCARBAU 1 INCLUDED 1 COMPOSITE BRIDGE 30 M SPAN	Consortorio Bahatata Guimata	1,533,428.15	1,470,748.36	1,470,748.36	
14	Viqueque	MOPTC	NEW CONSTRUCTION OF NEW BRIDGE, STONE MASONRY PROTECTION WORKS AND LINE DITCH CONSTRUCTION IN HAULAGAME BRIDGE INCLUDED 1 BRIDGE 40 M SPAN	Consortorio WKSD, Lda	1,595,145.67	1,528,042.76	1,528,042.76	
15	Viqueque	MOPTC	NEW CONSTRUCTION OF NEW BRIDGE & STONE MASONRY PROTECTION AND LINE DITCH CONSTRUCTION IN BAGUIA TO UATOCARBAU 2 INCLUDE D 1 COMPOSITE BRIDGE 24 M SPAN	Gasun Laibro Consortium Lda	934,722.01	896,552.48	896,552.48	
16	Viqueque	MOPTC	NEW CONSTRUCTION OF BOX CULVERT STONE MASONRY PROTECTION AND LINE DITCH IN IRABERE 2/DIRILARI	Consortorio Espacletal Enterprice Lda	393,023.94	390,454.15	390,454.15	
17	Viqueque	MOPTC	NEW CONSTRUCTION OF GABION AND BOX CULVERT & STONE MASONRY PROTECTION IN UATOCARBAU TOWN (KADILALE & TARADAI)	Consortorio ASFE, Lda	205,775.56	144,088.18	144,088.18	
18	Viqueque	MOPTC	NEW CONSTRUCTION OF GABION AND STONE MASONRY PROTECTION WORKS IN FUTUDO / BUANURA	Costa Key Unip Lda	318,467.64	292,066.97	292,066.97	
19	Viqueque	MOPTC	NEW CONSTRUCTION OF REINFORCED CONCRETE PROTECTION IN KOHA RIVER PART 1/ HAS ABUT	Consortorio Unidade Viqueque	3,729,103.88	2,520,788.55	2,520,788.55	
20	Viqueque	MOPTC	NEW CONSTRUCTION OF GABION AND RIVER NORMALIZATION WETUKU RIVER 2 A	Luha Hae Unip Lda	342,238.05	272,393.86	272,393.86	
21	Viqueque	MOPTC	CONSTRUCTION OF NEW BOX CULVERT ROAD ACCESS AND STONE MASONRY PROTECTION IN IRABERE BRIDGE AREA 1	Consortorio Unidade dos Ormões Lda	1,899,652.54	1,525,887.19	1,525,887.19	
					17,067,155.82	14,440,210.15	14,440,210.15	-
III			MUNICIPIO MANATUTO.					
1	Manatuto	MOPTC	NEW CONSTRUCTION GABIONS AND NORMALIZATION RIVER LAMARA 1-RIVER	Faman Consortio Lda	1,352,730.70	945,617.43	945,617.43	
2	Manatuto	MOPTC	NEW CONSTRUCTION OF GABIONS LAMARA 2	Faman Consortio Lda	630,910.35	434,687.80	434,687.80	
3	Manatuto	MOPTC	NEW CONSTRUCTION OF BOX CULVERT AND NORMALIZATION MOTA TAHU RIVER	Faman Consortio Lda	225,590.60	112,664.73	112,664.73	
4	Manatuto	MOPTC	NEW CONSTRUCTION OF BOX CULVERT AND NORMALIZATION WEUHAH RIVER	Faman Consortio Lda	108,424.46	74,633.30	74,633.30	
5	Manatuto	MOPTC	NEW CONSTRUCTION OF BOX CULVERT AND NORMALIZATION MOTA KARAU RIVER	Consortorio SPDS, Lda	132,076.98	120,727.82	120,727.82	
					2,449,733.09	1,688,331.08	1,688,331.08	
6		MOPTC	RETENSAUN BA PROJECTO SELU IHA 2015			1,513,458.77	1,513,458.77	1,977.94
27			MONTANTE TOTAL PROJETU EMERGENCIA DISTRITO LIMA FASE I		19,516,888.91	17,642,000.00	17,642,000.00	1,977.94

Anexo 6

Lista de 38 Projecto Emergencia 2013 em 5 Municipios ainda não pago (PACOTE B)

No.	Municipu	Dono do Projectos	Nome de Programa e Projectos	Valor Kontratu (US\$)	Progresso Fisiku ate Agora	Progresso Fisiku ate Dezembro 2016	Total Orçamento Ratificativo 2016 (US\$)	Orçamento Continuação ba 2017 (US\$)	Orçamento 2018 (US\$)
			Programa de Estradas						
38			38 Projectos de Emergencia, husi tinan 2013 iha Municipios 5 , nebe hetan ona inspeksaun no tenki selu ona	15,612,943.12			11,739,389.95	1,573,553.17	2,300,000.00
1	Covalima	MOPTC	New const.of small bridge in (mane ikun) suai loro 4	27,289.43	100%		24,014.70	3,274.73	-
2	Covalima	MOPTC	Normalization and Protection Work in Looque River	416,669.33	100%		366,669.01	50,000.32	-
3	Covalima	MOPTC	Protection in Lalaawa/Halis	308,771.13	100%		271,718.59	37,052.54	-
4	Covalima	MOPTC	New const.of Drainage in suai Loro 1 (Bebusa to Suai Loro)	1,517,480.20	100%		1,035,382.58	50,000.00	432,097.62
5	Covalima	MOPTC	Drainage and Slope protection at aldeia nadak, maucatar	217,457.29	100%		191,362.42	26,094.87	-
6	Covalima	MOPTC	Normalization and Protection Work in sinuk 2 river	486,243.25	100%		427,894.06	58,349.19	-
7	Covalima	MOPTC	New const.of Small bridge in Leogore	31,632.60	100%		27,836.69	3,795.91	-
8	Covalima	MOPTC	River Normalization and Protection in Labarai 1	614,249.45	100%		340,539.52	50,000.00	223,709.93
9	Covalima	MOPTC	River Normalization and Protection in Fatuk Oan	478,364.02	100%		320,960.34	50,000.00	107,403.68
10	Covalima	MOPTC	Gabions Protection in Karau Ulun 2	417,244.54	100%		367,175.20	50,069.34	-
11	Covalima	MOPTC	Protection in Aidantuik-Beco	654,747.32	100%		576,177.64	78,569.68	-
12	Covalima	MOPTC	Emergency new const.ballay bridge in suai vila (7 meter) section : sucabilaran	159,624.48	100%		140,469.54	19,154.94	-
13	Covalima	MOPTC	Emergency Normalizasaun River in Tafara 2	822,787.44	100%		723,852.95	98,934.49	-
14	Covalima	MOPTC	Emergency new const.ballay bridge in Lakonak-Sinuk (22 meter) Section : Sinuk 1	336,884.59	100%		296,458.44	40,426.15	-
15	Covalima	MOPTC	Emergency new const.ballay bridge in Labarai 1 (22 meter)	312,565.24	100%		275,057.41	37,507.83	-
16	Covalima	MOPTC	Emergency new const.ballay bridge in Labarai-Hasoan 2 (25 meter)	281,085.20	100%		247,354.98	33,730.22	-
17	Covalima	MOPTC	Emergency-Normalization River in Tafara 1	914,136.16	100%		804,139.82		109,996.34
18	Covalima	MOPTC	Emergency new const.ballay bridge in suai loro (22 meter) suai loro 2	336,884.59	100%		296,458.44	40,426.15	-
19	Covalima	MOPTC	Emergency-River Normalization and Road Protection Ogues	666,405.81	100%		286,437.11	50,000.00	329,968.70
20	Covalima	MOPTC	Emergency new const.of bridge,gabions and normalization in busakukun	902,699.74	100%		494,375.77	50,000.00	358,323.97
1	Ainaro	MOPTC	Re-const.of bridge (5-Cell box Culvert) and slope protection at hatumera area 13	188,292.77	100%		90,697.64	97,595.13	-
2	Ainaro	MOPTC	Re-const.of bridge (3-Cell box Culvert) drainage and slope protection at sabagu 4	85,904.82	100%		75,596.24	10,308.58	-
3	Ainaro	MOPTC	slope protection works at bullico/mota sarai area 12	155,441.88	100%		136,788.85	18,653.03	-
4	Ainaro	MOPTC	Re-const.of bridge (2-Cell box Culvert) and slope protection soro area 1	72,592.00	100%		63,880.96	8,711.04	-
5	Ainaro	MOPTC	slope protection and road normalization works at betama casa area 7	117,507.06	100%		103,406.21	14,100.85	-
6	Ainaro	MOPTC	slope protection (gabion) and river normalization works at soro,area 3	110,661.35	100%		97,381.99	13,279.36	-
7	Ainaro	MOPTC	Re-const.of bridge (2-Cell & 1 cell box Culvert) and slope protection maununu area 11	161,818.28	100%		142,400.09	19,418.19	-
8	Ainaro	MOPTC	Re-const.of bridge (2-Cell box Culvert) drainage and slope protection at soro area 2	75,971.42	100%		66,854.85	9,116.57	-
1	Manufahi	MOPTC	Emergency proposed for the New Const.of Gabion Box Protection, Random fill with Retaining wall in area carau ulun, betano same	1,140,317.58	100%		703,479.47	64,858.28	371,979.83
2	Manufahi	MOPTC	Emergency New Const.of Gabion Box with Random fill in area fatukahai, fatuk mutin, fatuberliu	331,183.34	100%		291,441.34	39,742.00	-
3	Manufahi	MOPTC	Emergency proposed for the New Const.of Drain Channel With Pipe Culvert in area Lalika, Betano same	368,668.42	100%		324,428.21	44,240.21	-
4	Manufahi	MOPTC	Emergency New Const.of Gabion Box Protection random fill in area lalco, baria laran, uma berloik, alas	462,899.80	100%		407,351.82	55,547.98	-
5	Manufahi	MOPTC	Emergency New Const.of Pipe culvert, gabion box with retaining wall in area kaikasa, fatuberliu	343,107.03	100%		177,434.19	75,000.00	90,672.84
6	Manufahi	MOPTC	Emergency proposed for the New Const.of Gabion Box Protection, with Random fill in area lafaek hasan, dotic, alas	382,508.94	100%		236,607.87	75,000.00	70,901.07
7	Manufahi	MOPTC	Emergency proposed for the New Const.of Gabion Box with Random fill in area weberek, dotic alas	666,216.80	100%		386,270.78	75,000.00	204,946.02
8	Manufahi	MOPTC	Emergency proposed for the New Const.of Gabion Box protection with retaining wall in area la-diki, letefoho, same	60,966.09	100%		53,650.16	7,315.93	-
9	Manufahi	MOPTC	Emergency New Const.of drain channel, gabion box with retaining wall in sili hasan, betano	494,045.56	100%		434,760.09	59,285.47	-
10	Manufahi	MOPTC	Emergency New Const.of gabion box with random fill in area lalco, colocau, uma berloik, alas	491,618.17	100%		432,623.99	58,994.18	-

Anexo 7

Lista de 34 Projecto de Emergencia foi Implementadu e ainda não pago

No.	Municipu	Dono do Projectos	Nome de Programa e Projectos	Naran Companhia	Valor Kontratu (US\$)	Progresso Fisiku ate Agora	Progresso Fisiku ate Dezembro 2016	Total Orçamento Ratificativo 2016 (US\$)	Balansu Kontratu 2016 (US\$)	Orçamento Continuação ba 2017 (US\$)	Orçamento 2018 (US\$)	Orçamento 2019 (US\$)
			Programa de Estradas									
34			34 Projetus Emergencia nebe implementa ona, hetan ona inspeksaun no persiza atu selu		94,041,942.40			21,288,100.14	72,753,842.26	5,052,635.96	56,688,351.97	11,012,854.33
1	Dili	MOPTC	Road Rehabilitation Project Sarlala-Be Mos-Manleuana-Timor Block Link, Package 1 (Sta 06+300 - 08+968.45)	Mejori Company	4,491,281.97	30%	30%	1,347,384.59	3,143,897.38	93,757.98	2,511,185.56	538,953.84
2	Baucau	MOPTC	Rehabilitasaun Estrada Venilale - Hatulia - Uaimori fase 0+000-10+300	Ruvic unip, Ida	4,897,636.09	3%	7%	308,551.07	4,589,085.02	122,440.90	3,878,927.78	587,716.33
3	Baucau	MOPTC	Rehabilitasaun Estrada Venilale - Hatulia - Uaimori fase 10+300-15+475	Uma liurai unip, Ida	3,664,122.77	3%	7%	230,839.73	3,433,283.04	109,923.68	2,883,664.62	439,694.73
4	Baucau	MOPTC	Rehabilitasaun Estrada Venilale - Hatulia - Uaimori fase 15+476-20+625	Bihalatur Unip, Ida	2,073,894.13	3%	7%	130,655.33	1,943,238.80	103,694.71	1,590,676.80	248,867.30
5	Baucau	MOPTC	Rehabilitasaun Estrada Venilale - Hatulia - Uaimori fase 20+625-25+775	Loke Matan unip, Ida	2,455,166.74	3%	7%	154,675.50	2,300,491.24	122,758.34	1,883,112.89	294,620.01
6	Baucau	MOPTC	Rehabilitasaun Estrada Venilale - Hatulia - Uaimori fase 25+775-30+880	Cburela unip,Ida	1,949,918.39	3%	7%	122,844.86	1,827,073.53	97,495.92	1,495,587.41	233,990.21
7	Bobonaro	MOPTC	Emergency Projecto Batugede River, Mota ain and Balibo	Aitula Unip.Lda	1,728,147.31	100%	60%	1,036,888.39	691,258.92	172,814.73	311,066.52	207,377.68
8	Bobonaro	MOPTC	Projecto Emergency Concrete Pump in Lahomea, Bobonaro	Jefikima Unip.Lda	489,560.00	100%	90%	440,604.00	48,956.00	48,956.00	-	-
9	Bobonaro	MOPTC	Projecto Emergency Lolotoe - Ojo	Gifani Unip Ida	735,000.00	100%	50%	367,500.00	367,500.00	73,500.00	205,800.00	88,200.00
10	Bobonaro	MOPTC	Projecto Emergency bareira ba mota Bulubu, Cailaco	Arco Iris Unip.Lda	194,430.00	100%	50%	97,215.00	97,215.00	19,443.00	54,440.40	23,331.60
11	Covalima	MOPTC	Rehabilitation Mota Masin-Haimano Road	GND.unip Ida	31,623,171.58	5%	5%	1,423,042.72	30,200,128.86	1,000,000.00	25,405,348.27	3,794,780.59
12	Covalima	MOPTC	Rehabilitasaun Estrada 5,400 Km (0+000-5+400) Aldeia Leogore to Aldeia Ila Roads Municipio Covalima	Maun Alin, Unip.Lda	955,722.62	15%	20%	172,030.07	783,692.55	344,060.14	324,945.69	114,686.71
13	Dili	MOPTC	Dili Road and Drainage Rehabilitation Project Road Section Bairo Formosa /Bairo Girilos	Montana Diak	2,176,707.27	100%	70%	1,523,695.09	653,012.18	217,670.73	174,136.58	261,204.87
14	Dili	MOPTC	Urgent Falintil Day celebration at Tasi Tolu 2015	Montana Diak	635,503.42	100%	40%	254,201.37	381,302.05	63,550.34	241,491.30	76,260.41
15	Dili	MOPTC	Urgent Rehabilitation Road Airport to Metinaro (Arrival Presidentof Indonesia) 2016	Montana Diak	882,551.06	100%	50%	441,275.53	441,275.53	88,255.11	247,114.30	105,906.13
16	Dili	MOPTC	Dili Road and Drainage Rehabilitation Project Road Section EDTL Becora	Santana Diak	1,758,296.49	100%	70%	1,230,807.54	527,488.95	175,829.65	140,663.72	210,995.58
17	Dili	MOPTC	New Construction Road, Guard house and Gateway at Maritim-Hera	Montana Diak	1,880,293.50	80%	70%	1,316,205.45	564,088.05	188,029.35	150,423.48	225,635.22
18	Dili	MOPTC	Dili Road and Drainage Rehabilitation Project Road Section EDTL Caicoli	Super Jaya	1,741,036.25	80%	70%	1,218,725.38	522,310.88	174,103.63	139,282.90	208,924.35
19	Dili	MOPTC	Dili Road and Drainage Rehabilitation Project Road Section Canosa Mercado Manleu	Santana Diak	452,105.11	60%	90%	406,894.60	45,210.51	45,210.51	-	-
20	Dili	MOPTC	Urgent Rehabilitation Road at Fatukahi to Akanuno	Fitun Diak	654,256.25	70%	90%	588,830.63	65,425.63	65,425.63	-	-
21	Dili	MOPTC	Urgent Rehabilitation for River Protection at Taibesi River	Fitun Diak	1,711,617.35	20%	25%	427,904.34	1,283,713.01	85,580.87	992,738.06	205,394.08
22	Dili	MOPTC	New Construction of Median Line Lider-Elmloi, Timor Block-Elmloi, Elmloi-Hudilaran, Fomento 1-Timor Block, Timor Block-SD Fomento	Tino Lina	1,622,246.00	40%	30%	486,673.80	1,135,572.20	81,112.30	859,790.38	194,669.52
23	Dili	MOPTC	New Construction of Road and Drainage ASGOR-BE MOS	Tino Lina	4,915,001.27	20%	40%	1,941,425.50	2,973,575.77	245,750.06	2,138,025.55	589,800.15
24	Dili	MOPTC	Rehabilitasaun Estrada Aitahan Belar-Aituri Laran-Sare-Capela Bairo Mutudare to Curve Balibar-Aidila Laran-Ex. CNRT	Rubulari, Unip.Lda	3,666,931.35	25%	15%	565,039.70	3,101,891.65	188,346.57	2,473,513.32	440,031.76
25	Dili	MOPTC	Road and Drainage Rehabilitation Project Aimutin to Manleuana	Aspalink	3,013,841.47	10%	10%	301,384.15	2,712,457.32	150,692.07	2,200,104.27	361,660.98
26	Dili	MOPTC	Emergency Project Becora River Phase II	Jonize Const.	882,874.25	100%	30%	264,882.28	618,011.98	88,287.43	423,779.64	105,944.91
27	Dili	MOPTC	Emergency Road Rehabilitation Project due to Dili Bishop Ordination at Don Bosco Church on March 19, 2016	Nanania, Unip. Lda	672,234.94	100%	90%	605,011.45	67,223.49	67,223.49	-	-
28	Emera	MOPTC	Emergency acces roads Municipio Emera	Sali Magu Unip Lda.	1,668,236.24	75%	25%	417,059.06	1,251,177.18	166,823.62	884,165.21	200,188.35
29	Emera	MOPTC	Emera - hatulia roads rehabilitasaun phase II	Shabryca unip, Ida	4,243,924.91	50%	25%	941,954.67	3,301,970.25	188,390.93	2,604,308.32	509,270.99
30	Emera	MOPTC	Emera - hatulia roads rehabilitasaun phase III	Holgapa unip, Ida	2,969,962.70	40%	39%	1,158,285.45	1,811,677.25	148,498.14	1,306,783.59	356,395.52
31	Emera	MOPTC	Rehabilitasaun Estrada Talikotu	Village Unip.Lda	294,421.25	45%	50%	147,210.63	147,210.63	29,442.13	82,437.95	35,330.55
32	Emera	MOPTC	Rehabilitasaun Estrada ba Bugasa	Village Unip.Lda	223,892.54	65%	70%	156,724.78	67,167.76	22,389.25	17,911.40	26,867.10
33	Emera	MOPTC	Bareira iha Mota Lauala	Majory Unip.Lda	1,633,176.23	80%	40%	662,252.96	970,923.27	163,317.62	611,624.50	195,981.15
34	Lautem	MOPTC	Construsaun de Gabions da Ribeira de Odofuro Luro, Municipio Lautem	Luro Indah	1,084,780.95	100%	40%	399,444.54	685,336.41	99,861.14	455,301.56	130,173.71

Anexo 8

Lista de 60 Projecto de Esdrada em 12 Municipios foi Implementadu e ainda não Contrato

No	Municipu	Dono do Projectos	Nome de Programa e Projectos	Contractor	Resultadu Verifikasaun husi A.D.N.	Estimativa Progresso ate Dezembro 2016	Total Orçamento Ratificativo 2016 (US\$)	Balansu Kontratu 2016 (US\$)	Orçamento Continuação 2017 (US\$)	Orçamento 2018 (US\$)	Orçamento 2019 (US\$)
60 Projecto Esdrada iha Municipios 12 nebe implementa ona maibe Seidauk Selu											
1	Aileu	MOPTC	Beduku - Sariala (Bemós- Kanasfa Sta.15+500-17+000)	Mota Loes Unip.Lda	3,510,535.81	0.10	351,053.58	3,159,482.23	351,053.58	2,457,375.07	351,053.58
2		MOPTC	Emergency Laulara to Aileu Roads	Marino Enterprises Lda		0.10	8,358.21	75,223.90	75,223.90	-	
			SUB TOTAL		3,594,117.92		359,411.79	3,234,706.13	426,277.48	2,457,375.07	351,053.58
1		MOPTC	Emergency Box Culvert Samalari Baguia	Caidliale Unip.Lda	313,972.94	0.10	31,397.29	282,575.65	282,575.65		
2		MOPTC	Baguia Samalari	Quantum Leap Unip.Lda JV PT Dian Nusa Lestari		0.10	150,000.00	1,350,000.00	225,000.00	975,000.00	150,000.00
3		MOPTC	Mulia Quelikai Road	Tres Irmaos JV PT Nindya Karya		0.10	250,000.00	2,250,000.00	497,844.05	1,502,155.95	250,000.00
			SUB TOTAL		4,313,972.94		431,397.29	3,600,000.00	722,844.05	2,477,155.95	400,000.00
1	Viqueque	MOPTC	Uatulari Lama - Kapuas	Torzero Unipessoal Lda	1,887,366.11	0.12	226,483.93	1,660,882.18	188,736.61	1,283,408.95	188,736.61
2		MOPTC	Const.Retaining Wall at Ossu	Borala Unip.Lda		0.12	44,185.38	324,026.14	324,026.14		
3		MOPTC	Const Gabions -Protection in Bulara River (SEOP 2013)	Lequi Dolly Unip.Lda		0.12	38,372.66	281,399.50	281,399.50		
4		MOPTC	Const. Luca Aisahe Fatukilat Road Package I (0+000-20+550)	Silbiranis Unip		0.12	587,880.00	4,311,120.00	244,950.00	3,576,270.00	489,900.00
5		MOPTC	Const. Luca Aisahe Fatukilat Road Package II	Hoven Unip		0.12	544,955.61	3,996,341.13	227,064.84	3,315,146.62	454,129.67
6		MOPTC	Const. Luca Aisahe Fatukilat Road Package III	Hoven Unip		0.12	287,157.65	2,105,822.77	119,649.02	1,746,875.71	239,298.04
7		MOPTC	Wefia Aitana Lacluta Viqueque	Golden Way Const.Lda		0.12	242,171.73	1,775,926.01	100,904.89	1,473,211.35	201,809.77
			SUB TOTAL		16,426,724.69		1,971,206.96	3,881,748.78	220,553.91	3,220,087.06	441,107.82
1	Bobonaro	MOPTC	Emergency Posto UPF Tunubibi River	DMF Acesso Unip.Lda		0.10	94,380.00	849,420.00	47,190.00	707,850.00	94,380.00
2		MOPTC	Emergency Mandoki Roads	LA Unip.Lda		0.10	27,380.00	246,420.00	246,420.00		
3		MOPTC	Emergency at Bobonaro Vila (SEOP 2013)	Consorcio Haclur Dahur Lda		0.10	27,904.49	251,140.39	251,140.39		
4		MOPTC	Reh.Estradas Ex Kodim Maliana	Leomal Unip.Lda		0.10	78,059.87	702,538.81	39,029.93	585,449.01	78,059.87
5		MOPTC	Additional Construction of Malbigol Bridge	Centilizemen Unip.Lda		0.10	13,757.33	123,815.93	123,815.93		
6		MOPTC	Maliana to Cailaco Roads	Vamelda Unipessoal Lda		0.10	91,911.84	827,206.57	45,955.92	689,338.81	91,911.84
7		MOPTC	Emergency Acces Roads Bobonaro Lolotoe	Holgapa Lda		0.10	39,075.55	351,679.91	351,679.91		
8		MOPTC	Cleaning andion of Airport Maliana Compac	Bobolait Lda		0.10	13,179.53	118,615.77	118,615.77		
9		MOPTC	Power Plant Maliana Sub District	Qken Const.Unip.Lda		0.10	69,676.20	627,085.80	69,676.20	487,733.40	69,676.20
			SUB TOTAL		5,665,613.20		455,324.80	745,701.57	188,291.97	487,733.40	69,676.20
1	Covalima	MOPTC	Emergency Bally Bridge Mota Masin	Biro Wagner		0.10	135,293.20	1,217,638.80	135,293.20	947,052.40	135,293.20
2		MOPTC	Emergency Zumalai-Lepo	Aitula Construction and Electrical Lda		0.10	15,225.23	137,027.11	137,027.11		
3		MOPTC	Rehabilitation of Haemano-Zumalai Road (0+000-20+316) Phase I	WTJ Contraction Unipessoal Lda		0.10	344,587.76	3,101,289.84	172,293.88	2,584,408.20	344,587.76
4		MOPTC	Harekain Zumalai Kota	Clardel Lda		0.10	450,000.00	4,050,000.00	225,000.00	3,375,000.00	450,000.00
			SUB TOTAL		9,451,061.94		945,106.19	7,151,289.84	397,293.88	5,959,408.20	794,587.76
1	Dili	MOPTC	Dili Roads and Drainage Reh.Project Road Section Canosa Mercado Manleu	Santana Diak Unipessoal Lda		0.10	60,000.00	540,000.00	540,000.00		
2		MOPTC	Urgent Reh. Cacaulidun Access Roads	Montana Diak Unip.Lda	505,963.48	0.10	50,596.35	455,367.13	455,367.13		
3		MOPTC	Emergency Const.Beto Barat Roads (SEOP 2013)	Consorcio Domin Comoro Dili Lda	303,246.69	0.10	30,324.67	272,922.02	272,922.02		
4		MOPTC	Emergency Const. Gabions Near Dolar River (SEOP 2013)	Consorcio Fiblun Lda		0.10	70,716.52	636,448.66	70,716.52	495,015.63	70,716.52
5		MOPTC	Dili Roads and Drainage Reh. Bidau Bridge to Junction Metiaut Hera Dili District Phase II	Arquiris Lda	1,432,977.68	0.12	171,957.32	1,261,020.36	143,297.77	974,424.82	143,297.77
6		MOPTC	Additional Dili Riads and Drainage Reh. Junction Metiaut - Hera to Cristo Rei Dili	Carya Timor Leste	40,000.00	0.12	4,800.00	35,200.00	35,200.00		
7		MOPTC	Additional Drainage Colmera	Hailala Unip.Lda		0.12	1,029.44	7,549.24	7,549.24		
8		MOPTC	Emergency Metiaut River Ex Presidente Ramos Horta House	Solo Workshop Lda		0.12	7,403.04	54,288.96	54,288.96		

Lista de 60 Projecto de Esdrada em 12 Municipios foi Implementadu e ainda não Contrato – Continuação

No	Municipiu	Dono do Projectos	Nome de Programa e Projectos	Contractor	Resultadu Verifikasaun husi A.D.N.	Estimativa Progresso ate Dezembro 2016	Total Orçamento Ratificativo 2016 (US\$)	Balansu Kontratu 2016 (US\$)	Orçamento Continuação ba 2017 (US\$)	Orçamento 2018 (US\$)	Orçamento 2019 (US\$)
60 Projecto Esdrada iha Municipios 12 nebe implementa ona maibe Seidauk Selu											
9		MOPTC	Dili Roads and Drainage Reh. Rotunda Mercado Lama-Ponte Comoro (Variation Order)	Suai Indah	999,876.89	0.12	119,985.23	879,891.66	99,987.69	679,916.29	99,987.69
10		MOPTC	Construction of Sand Pocket	Carya Timor Leste		0.12	37,861.44	277,650.60	277,650.60		
11		MOPTC	Protection of Comoro River	Qken Const. Unip.Lda		0.09	74,998.83	758,321.51	83,332.03	591,657.44	83,332.03
12		MOPTC	Metiaut River	Loron Foun Unip.Lda		0.10	19,357.79	174,220.11	174,220.11		
13		MOPTC	Construction of Dare Manumetan Rai Hun	Meteor Unip.Lda		0.10	486,431.88	4,377,886.94	243,215.94	3,648,239.12	486,431.88
14		MOPTC	Ponte Bidau Santana	Carya Timor Leste		0.10	450,000.00	4,050,000.00	225,000.00	3,375,000.00	450,000.00
15		MOPTC	Ponte Auhun Benamauk	Montana Diak Unip.Lda		0.10	261,252.88	2,351,275.93	130,626.44	1,959,396.61	261,252.88
16		MOPTC	Comoro Power Plant CCTV	SM Bark Technolgy Ltd		0.10	135,874.20	1,222,867.80	135,874.20	951,119.40	135,874.20
17		MOPTC	Rehabilitation Jct Area Branca-Hera	Fitun Diak Unip.Lda		0.10	400,000.00	3,600,000.00	400,000.00	2,800,000.00	400,000.00
18		MOPTC	Reh. Lecidere Roads	Dili United Unip.Lda		0.10	200,000.00	1,800,000.00	200,000.00	1,400,000.00	200,000.00
			SUB TOTAL		24,504,180.17		2,582,589.59	5,400,000.00	600,000.00	4,200,000.00	600,000.00
1	ERMERA	MOPTC	Rehabilitation Marobo to Hatolia Roads Package 2 (0+200-10+000 km)	Faneki Unip.Lda	4,874,953.72	0.10	487,495.37	4,387,458.35	243,747.69	3,656,215.29	487,495.37
2		MOPTC	Ermera-Hatolia Phase II (Sta 16+000-20+000)	Tifofo Unipesoal Lda	3,767,818.66	0.10	376,781.87	3,391,036.79	188,390.93	2,825,864.00	376,781.87
3		MOPTC	Ermera-Hatolia Phase III (Sta 16+000-20+000)	Heavy Duty Unipesoal Lda	2,969,962.70	0.10	296,996.27	2,672,966.43	148,498.14	2,227,472.03	296,996.27
4		MOPTC	Reh.Estradas Talikotu	Solo Workshop Lda		0.10	29,442.13	264,979.13	264,979.13		
5		MOPTC	Reh.Estradas ba Bugasa	Solo Workshop Lda		0.10	22,389.25	201,503.29	201,503.29		
6		MOPTC	Reh. Gleno Roads	Carya Timor Leste		0.10	462,817.98	4,165,361.83	231,408.99	3,471,134.86	462,817.98
7		MOPTC	Emergency Ailelo River Tata Hatolia District	Faneki Unip.Lda		0.10	140,580.06	1,265,220.51	140,580.06	984,060.40	140,580.06
8		MOPTC	Reh. Of Fatuquero Roads	Borala Unip.Lda		0.10	221,875.33	1,996,877.95	110,937.66	1,664,064.96	221,875.33
			SUB TOTAL		20,383,782.53		2,038,378.25	3,262,098.47	251,517.72	2,648,125.36	362,455.39
1	LIQUICA	MOPTC	Emergency Loes River	Malibo Unip.Lda		0.10	255,569.40	28,396.60	28,396.60		
			SUB TOTAL		283,966.00		255,569.40	3,290,495.07	279,914.32	2,648,125.36	362,455.39
1	MANATUT	MOPTC	Emergency Subao Boot Roads	Sahan I Unip.Lda		0.10	504.36	4,539.20	4,539.20		
2		MOPTC	Metinaro Hatuconan Lacro (km6+000-12+070)	Gorobu Diak Lda JV Quatro Colegas Lda	4,999,916.65	0.09	449,992.50	4,549,924.15	249,995.83	3,799,936.65	499,991.67
			SUB TOTAL		5,004,960.21		450,496.85	4,554,463.36	254,535.04	3,799,936.65	499,991.67
1	AINARO	MOPTC	Drainage and Slope Protection at Leolala/Soro Area 5	Consortio MTZM Lda		0.11	4,715.47	38,152.46	38,152.46		
2		MOPTC	Slope Protection (Gabion) at Queca Mau area 14			0.11	45,954.41	371,812.92	371,812.92		
3		MOPTC	Maumali River	Suru Lau Unip.Lda		0.10	32,132.03	289,188.31	289,188.31		
4		MOPTC	Emergency Hatubulico Roads	Marino Enterprises Lda		0.12	19,766.88	149,528.09	149,528.09		
			SUB TOTAL		951,250.57		102,568.79	438,716.40	438,716.40	-	-
1	LAUTEM	MOPTC	Additional Emergency Iliomar Roads	Resister Unip.Lda		0.12	7,951.00	61,188.16	61,188.16		
			SUB TOTAL		69,139.16		7,951.00	499,904.55	499,904.55	-	-
1	Manufahi	MOPTC	Open new road turiscas mota belihun	Montana Diak Jv aldepo Murak		0.10	400,000.00	3,600,000.00	200,000.00	3,000,000.00	400,000.00
			SUB TOTAL		4,000,000.00		4,000,000.00	4,099,904.55	699,904.55	3,000,000.00	400,000.00
60			TOTAL		94,648,769.33		10,000,000.94	40,159,028.70	4,979,753.87	30,897,947.05	4,281,327.79

Anexo 9

Lista de 141 Projetos Reabilitação das Linhas de Media Voltagem-Distribuição - O projeto foi implementado, mas contrato ainda não feito

No.	Município	Posto Administrativo / Suco	Dono do Projectos	Nome de Programa e Projectos	Valor Kontratu	Progresso Fisiko ate Agora	Progresso Fisiko ate Dezembro	Total Orçamento Ratificativo 2016 (US\$)	Balansu Kontratu 2016 (US\$)	Orçamento Continuação ba 2017 (US\$)	Orçamento 2018 (US\$)	Orçamento 2019 (US\$)
PROJECTU ELECTRICIDADE NEBE IMPLEMENTA ONA MAIBE SEIDAU KONTRATU					\$ 77,534,096.87			\$ 12,901,131.91	\$ 64,632,964.96	\$ 8,385,000.00	\$ 48,494,555.27	\$ 7,753,409.69
1	Lautem	Iliomar / Watamata	EDTL	Interligado / Watamata-Faemata	\$ 432,643.32	10%	10%	51,167.01	381,476.31	56,020.46	282,191.52	43,264.33
2	Lautem	Iliomar	EDTL	Interligado /Iliomar 2	\$ 483,231.69	10%	10%	19,804.11	463,427.58	62,820.12	352,284.29	48,323.17
3	Viqueque	Uatucarbau / Irabin	EDTL	Interligado /Uatucarbau to Irabere and Iliomar	\$ 432,553.28	30%	50%	173,411.50	259,141.78	56,231.93	159,654.53	43,255.33
4	Viqueque	Uatucarbau / Irabin	EDTL	Interligado /Candeira - Mauma'a	\$ 411,360.14	30%	50%	205,680.07	205,680.07	53,476.82	111,067.24	41,136.01
5	Viqueque	Uatucarbau / Irabin	EDTL	Interligado /Hae-Oli, Irabere - Daragata	\$ 672,863.68	30%	50%	303,909.72	368,953.96	87,472.28	214,195.31	67,286.37
6	Viqueque	Uatucarbau / Afaloicai	EDTL	Interligado /Loi Ulo - Afaloicai	\$ 496,765.43	30%	50%	257,162.20	239,603.23	64,579.51	125,347.18	49,676.54
7	Viqueque	Uatucarbau / Loi Ulo	EDTL	Interligado /Bubunailaki - Watubita	\$ 392,824.86	0%	0%	-	392,824.86	51,067.23	302,475.14	39,282.49
8	Viqueque	Uatucarbau / Bahatata	EDTL	Interligado /Builakurae - suco Bahatata	\$ 437,370.24	30%	45%	184,687.46	252,682.78	56,858.13	152,087.63	43,737.02
9	Viqueque	Baguia /	EDTL	Interligado /Osohuna ,kaiwalita,boramori ,builakurae	\$ 387,644.56	30%	45%	180,677.81	206,966.75	50,393.79	117,808.50	38,764.46
10	Viqueque	Luca /	EDTL	Interligado /Raihun Dilor - SP3 (Trans), Posto Adm. Luca	\$ 754,659.48	10%	10%	90,576.60	664,082.88	98,105.73	490,511.20	75,465.95
11	Viqueque	Luca /	EDTL	Interligado /SP3 (Trans) - We Butilaku, Posto Adm. Luca	\$ 279,655.42				279,655.42	36,355.20	215,334.67	27,965.54
12	Viqueque	Luca /	EDTL	Interligado /We Butilaku, Posto Adm. Luca - Aimeta Laran, Posto Adm. Natarbora	\$ 229,662.09				229,662.09	29,856.07	176,839.81	22,966.21
13	Viqueque	Uatulari / Vesoru	EDTL	Interligado /Kapas to Mota Lafara	\$ 289,317.75	15%	15%	43,397.66	245,920.09	37,611.31	179,377.01	28,931.78
14	Viqueque	Uatucarbau / Vesoru	EDTL	Interligado /mota lafara - Uato Carbau(Baulale	\$ 555,441.69	10%	10%	86,035.56	469,406.13	72,207.42	341,654.54	55,544.17
15	Baucau	Venilale / Bercoli	EDTL	Interligado /Bercoli-Venilale	\$ 212,225.60	70%	75%	159,169.20	53,056.40	27,589.33	4,244.51	21,222.56
16	Baucau	Baucau Villa / Kaisidu	EDTL	Interligado /Triloka - Caicido	\$ 707,044.59	70%	75%	300,287.21	406,757.38	91,915.80	244,137.12	70,704.46
17	Baucau	Vemasse / Bukoli	EDTL	Interligado /Cairabela - Wailakama	\$ 264,459.38	75%	75%	234,024.04	30,435.34	34,379.72	(30,390.31)	26,445.94
18	Ainaro	Hatubulico /	EDTL	Interligado /Dare - Aituturina	\$ 997,025.15	0%	0%	-	997,025.15	129,613.27	767,709.37	99,702.52
19	Ainaro	Hatubulico /		Interligado /Nunumoge - Dare	\$ 1,230,059.02				1,230,059.02	159,907.67	947,145.45	123,005.90
20	Ainaro	Ainaro Villa / Manutase	EDTL	Interligado /Nunumoge - Dare	\$ 1,294,655.51	20%	20%	155,292.26	1,139,363.25	155,358.66	854,539.04	129,465.55
21	Ainaro	Maubesse / Horai kik	EDTL	Interligado /Hohorai Ki'ik - Aitutu2	\$ 347,591.86	60%	75%	153,542.22	194,049.64	41,711.02	117,579.43	34,759.19
22	Ainaro	Maubesse / Aituto	EDTL	Interligado /Maubesse Vila to Horai Ki'ik and Aituto	\$ 618,632.94			125,136.15	493,496.79	74,235.95	357,397.55	61,863.29
23	Ainaro	Hatubulico /	EDTL	Interligado /Lihumtutu, Lesuhati and Fahi Luhan	\$ 996,017.31			871,062.31	124,955.00	119,522.08	(94,168.81)	99,601.73
24	Covalima	Zumalae / Lour	EDTL	Interligado /Suco Zulo - Zumalae	\$ 473,745.78	20%	20%	108,697.37	365,048.41	56,849.49	260,824.34	47,374.58
25	Covalima	Zumalae / Fatuleto	EDTL	Interligado /Suco Bulu - fatuleto	\$ 466,841.13	40%	50%	305,032.23	161,808.91	56,020.94	59,103.86	46,684.11
26	Covalima	Zumalae / Usecal	EDTL	Interligado /Bulu - Tasi Balu e Gourou	\$ 610,089.15	40%	50%	305,044.58	305,044.58	73,210.70	170,824.96	61,008.92
27	Ermera	Hatulia / Purugua	EDTL	Interligado /Rai Meta - Sare	\$ 647,489.45	20%	20%	76,971.97	570,517.48	77,698.73	428,069.80	64,748.95
28	Ermera	Letefoho	EDTL	Interligado /Lete Foho to Katrai Leten	\$ 843,375.41	10%	10%	85,058.99	758,316.42	101,205.05	572,773.83	84,337.54
29	Ermera	Asabe / Lauana	EDTL	Interligado /Lauana-Masakati-Tunufahi-Leobasa	\$ 720,892.22	40%	50%	211,331.76	509,560.46	86,507.07	350,964.17	72,089.22
30	Dili	Cristu Rei / Camea	EDTL	Rehabilitasaun Linha Media Tensaun & Baixa Tensaun / Feeder 2 camea	\$ 236,846.35	10%	10%	22,411.63	214,434.72	28,421.56	162,328.52	23,684.64
31	Dili	Metinaro / Manleu	EDTL	Rehabilitasaun Linha Media Tensaun & Baixa Tensaun / Metinaro	\$ 299,646.53	80%	80%	331,328.48	(31,681.95)	35,957.58	(97,604.19)	29,964.65
32	Dili	Cristu Rei / Camea	EDTL	Rehabilitasaun Linha Media Tensaun & Baixa Tensaun / Fatuahi Dili Buburlau Namalai	\$ 390,593.69	10%	10%	28,097.73	362,495.97	46,871.24	276,565.35	39,059.37
33	Dili	Cristu Rei /Hera	EDTL	Rehabilitasaun Linha Media Tensaun & Baixa Tensaun / Hera to akanuru Lolesa	\$ 273,552.32	20%	20%	73,468.78	200,083.54	32,826.28	139,902.03	27,355.23

Lista de 141 Projetos Reabilitação das Linhas de Media Voltagem-Distribuição - O projeto foi implementado, mas contrato ainda não feito – Continuação

No.	Município	Posto Administrativo / Suco	Dono do Projectos	Nome de Programa e Projectos	Valor Kontratu	Progresso Fisiko ate Agora	Progresso Fisiko ate Dezembro	Total Orçamento Ratificativo 2016 (US\$)	Balansu Kontratu 2016 (US\$)	Orçamento Continuação ba 2017 (US\$)	Orçamento 2018 (US\$)	Orçamento 2019 (US\$)
PROJECTU ELECTRICIDADE NEBE IMPLMENTA ONA MAIBE SEIDAU KONTRATU					\$ 77,534,096.87			\$ 12,901,131.91	\$ 64,632,964.96	\$ 8,385,000.00	\$ 48,494,555.27	\$ 7,753,409.69
34	Dili	Cristu Rei / Hera	EDTL	Rehabilitasaun Linha Media Tensaun & Baixa Tensaun / Politeknik - Perumahan RSS/BTN	\$ 559,603.87	80%	80%	188,629.16	370,974.71	67,152.46	247,861.86	55,960.39
35	Dili	Cristu Rei / Hera	EDTL	Rehabilitasaun Linha Media Tensaun & Baixa Tensaun / Rotunda Akanunu to Aldeia Dolok Oan	\$ 664,351.64	20%	20%	136,095.27	528,256.37	79,722.20	382,099.01	66,435.16
36	Dili	Nain Feto / Taibesí	EDTL	Rehabilitasaun Linha Media Tensaun & Baixa Tensaun / Becae Mota ulun	\$ 719,110.47	20%	20%	11,413.77	707,696.70	86,293.26	549,492.39	71,911.05
37	Dili	Vera Crus / Vila Verde	EDTL	Rehabilitasaun Linha Media Tensaun & Baixa Tensaun / EX CNRT, Balide rai hun	\$ 503,141.34	0%	0%	-	503,141.34	60,376.96	392,450.25	50,314.13
38	Baucau	Quelicai / Lelalai	EDTL	Media Tensaun (MT) & Baixa Tensaun (BT) ba Sucos / Darlata - Kailobere	\$ 478,281.44	30%	30%	121,838.87	356,442.57	57,393.77	251,220.66	47,828.14
39	Baucau	Quelicai / Lelalai	EDTL	Waguru-Sarameta-suco lelalai	\$ 600,323.66	30%	30%	153,883.84	446,439.82	72,038.84	314,368.62	60,032.37
40	Baucau	Quelicai / Lelalai	EDTL	Media Tensaun (MT) & Baixa Tensaun (BT) ba Sucos / Darabatabere - Waililik - Bu'ubere	\$ 257,455.81	30%	30%	77,026.20	180,429.61	30,894.70	123,789.33	25,745.58
41	Baucau	Quelicai / Lelalai	EDTL	Media Tensaun (MT) & Baixa Tensaun (BT) ba Sucos / Waguru-Sarameta	\$ 182,899.48	30%	30%	30,605.26	152,294.22	21,947.94	112,056.34	18,289.95
42	Baucau	Quelicai / Lai Soru Lai	EDTL	Media Tensaun (MT) & Baixa Tensaun (BT) ba Sucos / suco Laisorulai Desima-suco Laisorulai Debaixo,waguru liuraga-sonirira	\$ 471,847.32	30%	30%	121,080.65	350,766.67	56,621.68	246,960.26	47,184.73
43	Baucau	Quelicai / Bualale	EDTL	Media Tensaun (MT) & Baixa Tensaun (BT) ba Sucos / Quilicai vila - suco Bualale, osonirra	\$ 814,390.46	30%	30%	187,668.59	626,721.88	97,726.86	447,555.97	81,439.05
44	Baucau	Quelicai / Uatame	EDTL	Media Tensaun (MT) & Baixa Tensaun (BT) ba Sucos / Baguia - suco Waitame	\$ 481,188.54	30%	30%	125,578.53	355,610.01	57,742.62	249,748.53	48,118.85
45	Baucau	Quelicai / Laku Liu	EDTL	Baucau, Quilicai, Laculiu, Lakudala, situbere	\$ 356,529.88	0%	0%	-	356,529.88	42,783.59	278,093.31	35,652.99
46	Baucau	Quelicai / Laku Liu	EDTL	Laumana, Ossolia, Abulir ,Baucau, Quilicai	\$ 460,279.85				460,279.85	55,233.58	359,018.28	46,027.99
47	Baucau	Quelicai / Laku Liu	EDTL	Baucau, Laumana Villa	\$ 235,257.67				235,257.67	28,230.92	183,500.98	23,525.77
48	Baucau	Baguia / Larisula	EDTL	Media Tensaun (MT) & Baixa Tensaun (BT) ba Sucos / Baguia - suco Larisula	\$ 1,182,678.17	0%	0%	-	1,182,678.17	141,921.38	922,488.97	118,267.82
49	Baucau	Baguia / Alawa Leten	EDTL	Media Tensaun (MT) & Baixa Tensaun (BT) ba Sucos / suco Samalari - suco alawa decima	\$ 400,496.26	30%	30%	123,617.58	276,878.68	48,059.55	188,769.50	40,049.63
50	Baucau	Baguia / Wacala	EDTL	Media Tensaun (MT) & Baixa Tensaun (BT) ba Sucos / pertigaan sucoWacala	\$ 634,337.85	0%	0%	-	634,337.85	76,120.54	494,783.52	63,433.79
51	Baucau	Baguia / Defawasi	EDTL	Media Tensaun (MT) & Baixa Tensaun (BT) ba Sucos / Buawa,pertigaan - suco Defawase	\$ 485,365.98	0%	0%	-	485,365.98	58,243.92	378,585.46	48,536.60
52	Baucau	Vemasse / Waigaa	EDTL	Media Tensaun (MT) & Baixa Tensaun (BT) ba Sucos / Dalam bot sukaer laran Buaba' l - uaiga'e	\$ 555,268.62	0%	0%	-	555,268.62	66,632.23	433,109.52	55,526.86
53	Baucau	Venilale / Wai Lico	EDTL	Media Tensaun (MT) & Baixa Tensaun (BT) ba Sucos / Uathulaco - Uailhaco	\$ 163,447.50	70%	70%	74,644.12	88,803.39	19,613.70	52,844.94	16,344.75
54	Baucau	Quelecai / Abu	EDTL	Media Tensaun (MT) & Baixa Tensaun (BT) ba Sucos / Ososnira to Suco Abu	\$ 443,918.64	30%	30%	143,589.81	300,328.83	53,270.24	202,666.73	44,391.86
55	Baucau	Quelecai / Gurusa	EDTL	Media Tensaun (MT) & Baixa Tensaun (BT) ba Sucos / Afaca-Gurca	\$ 765,346.98	40%	40%	186,970.52	578,376.46	91,841.64	410,000.12	76,534.70
56	Baucau	Quelecai / Macalaco	EDTL	Media Tensaun (MT) & Baixa Tensaun (BT) ba Sucos / Quelicai to Suco Macaloco	\$ 424,065.90	30%	30%	204,355.77	219,710.13	50,887.91	126,415.64	42,406.59
57	Baucau	Baucau Villa / Samalari	EDTL	Media Tensaun (MT) & Baixa Tensaun (BT) ba Sucos / Samalare & Dalabu	\$ 1,274,939.05	60%	60%	412,508.34	862,430.71	152,992.69	581,944.12	127,493.91
58	Lautem	Luro / Vairoque	EDTL	Media Tensaun (MT) & Baixa Tensaun (BT) ba Sucos / Wairoke	\$ 419,210.40	0%	0%	-	419,210.40	50,305.25	326,984.11	41,921.04
59	Liquica	Maubara / Fatu Kesi	EDTL	Media Tensaun (MT) & Baixa Tensaun (BT) ba Sucos / Loetela 1 and 2	\$ 500,433.61	10%	10%	50,043.36	450,390.25	60,052.03	340,294.85	50,043.36
60	Liquica	Bazartete / Leorema	EDTL	Media Tensaun (MT) & Baixa Tensaun (BT) ba Sucos / Baura - suco Railuli, manlete e Bazartete	\$ 277,391.98	0%	0%	-	277,391.98	33,287.04	216,365.74	27,739.20
61	Liquica	Maubara / Vatu Vou	EDTL	Media Tensaun (MT) & Baixa Tensaun (BT) ba Sucos / Maubabara vila- Suco vatovou builerolau	\$ 793,825.35	30%	30%	169,803.79	624,021.56	95,259.04	449,379.98	79,382.54
62	Liquica	Maubara / Maubara Vila	EDTL	Media Tensaun (MT) & Baixa Tensaun (BT) ba Sucos / Maubara Ediri	\$ 407,683.80	30%	30%	74,632.34	333,051.46	48,922.06	243,361.02	40,768.38

Lista de 141 Projetos Reabilitação das Linhas de Media Voltagem-Distribuição - O projeto foi implementado, mas contrato ainda não feito – Continuação

No.	Município	Posto Administrativo / Suco	Dono do Projectos	Nome de Programa e Projectos	Valor Kontratu	Progresso Fisiko ate Agora	Progresso Fisiko ate Dezembro	Total Orçamento Ratificativo 2016 (US\$)	Balansu Kontratu 2016 (US\$)	Orçamento Continuação ba 2017 (US\$)	Orçamento 2018 (US\$)	Orçamento 2019 (US\$)
PROJECTU ELECTRICIDADE NEBE IMPLEMENTA ONA MAIBE SEIDAU KONTRATU					\$ 77,534,096.87			\$ 12,901,131.91	\$ 64,632,964.96	\$ 8,385,000.00	\$ 48,494,555.27	\$ 7,753,409.69
63	Liquica	Liquica Vila /	EDTL	Media Tensaun (MT) & Baixa Tensaun (BT) ba Sucos / heker, Maumeta, epelu, maudemo, vatunao, koni leopa, hatuleho	\$ 276,484.00	10%	10%	19,745.39	256,738.61	33,178.08	195,912.13	27,648.40
64	Liquica	Maubara / Maubara Disa	EDTL	Media Tensaun (MT) & Baixa Tensaun (BT) ba Sucos / Suco Maubaralisa Malae mate, Kaimeta laran, Blalmeta lete, Caicawae ,Aba Tana, Laku Vou	\$ 1,397,630.69	30%	30%	183,242.85	1,214,387.84	167,715.68	906,909.09	139,763.07
65	Liquica	Maubara Loes / Lisa Dila	EDTL	Media Tensaun (MT) & Baixa Tensaun (BT) ba Sucos / Lisadila, Faulara - Bantul	\$ 1,585,216.20	60%	60%	375,374.77	1,209,841.43	190,225.94	861,093.86	158,521.62
66	Manatuto	Laleia / Cairui	EDTL	Media Tensaun (MT) & Baixa Tensaun (BT) ba Sucos / Cairui to Cuezamento	\$ 389,764.16	90%	90%	291,488.64	98,275.52	46,771.70	12,527.40	38,976.42
67	Manatuto	Barique / Barique	EDTL	Media Tensaun (MT) & Baixa Tensaun (BT) ba Sucos / Barique 1 Barique 2	\$ 458,079.32	20%	20%	134,508.69	323,570.63	54,969.52	222,793.18	45,807.93
68	Manatuto	Manatuto Vila / Aiteas	EDTL	Media Tensaun (MT) & Baixa Tensaun (BT) ba Sucos / Gi- Rembor-kondar	\$ 167,734.09	10%	10%	24,587.68	143,146.41	20,128.09	106,244.91	16,773.41
69	Manatuto	Laclo / Condar	EDTL	Media Tensaun (MT) & Baixa Tensaun (BT) ba Sucos / kondar suco ilehehu	\$ 382,133.19	0%	0%	-	382,133.19	45,855.98	298,063.89	38,213.32
70	Manatuto	Manatuto Vila / Aiili	EDTL	Media Tensaun (MT) & Baixa Tensaun (BT) ba Sucos / suco Aiili	\$ 408,688.02	70%	70%	143,990.95	264,697.08	49,042.56	174,785.71	40,868.80
71	Manatuto	Laclo / Hohorai	EDTL	Media Tensaun (MT) & Baixa Tensaun (BT) ba Sucos / Laclo - Hohorai	\$ 595,899.55	0%	0%	-	595,899.55	71,507.95	464,801.65	59,589.96
72	Manatuto	Laclo / Bahadik	EDTL	Media Tensaun (MT) & Baixa Tensaun (BT) ba Sucos / Rembor - Bahadik	\$ 655,193.35	0%	0%	-	655,193.35	78,623.20	511,050.81	65,519.34
73	Manatuto	Laclubar / Funar	EDTL	Media Tensaun (MT) & Baixa Tensaun (BT) ba Sucos / Laclubar Villa - Funar	\$ 695,420.83	0%	0%	-	695,420.83	83,450.50	542,428.25	69,542.08
74	Manatuto	Manatuto Vila / Aiteas	EDTL	Media Tensaun (MT) & Baixa Tensaun (BT) ba Sucos / Dimoni to Holou and Hiban Rasa	\$ 370,779.15	70%	70%	330,829.86	39,949.29	44,493.50	(41,622.12)	37,077.92
75	Viqueque	Uatulari / Hede Mumu	EDTL	Media Tensaun (MT) & Baixa Tensaun (BT) ba Sucos / Darabai - Suco Hedemumo	\$ 165,818.77	60%	60%	118,543.70	47,275.07	19,898.25	10,794.94	16,581.88
76	Viqueque	Uatulari / Hede Mumu	EDTL	Media Tensaun (MT) & Baixa Tensaun (BT) ba Sucos / Lemorai Hedemumo Watulari	\$ 351,761.75			118,543.70	233,218.05	42,211.41	155,830.46	35,176.18
77	Viqueque	Ossu / Builale	EDTL	Media Tensaun (MT) & Baixa Tensaun (BT) ba Sucos / Tula Oiili - Suco waitonu e Bubulale Oli	\$ 640,554.42	0%	0%	-	640,554.42	76,866.53	499,632.45	64,055.44
78	Viqueque	Ossu / Builale	EDTL	Media Tensaun (MT) & Baixa Tensaun (BT) ba Sucos / Builale Antigo - Watubuaso e wai-Eulau	\$ 532,764.14	0%	0%	-	532,764.14	63,931.70	415,556.03	53,276.41
79	Viqueque	Ossu / Osorua	EDTL	Media Tensaun (MT) & Baixa Tensaun (BT) ba Sucos / Loihuno-Ossorua	\$ 378,040.67	0%	0%	-	378,040.67	45,364.88	294,871.72	37,804.07
80	Aileu	Aileu Vila / Iriheu	EDTL	Media Tensaun (MT) & Baixa Tensaun (BT) ba Sucos / Suco Iriheu	\$ 616,492.22	50%	50%	203,085.38	413,406.84	73,979.07	277,778.55	61,649.22
81	Aileu	Remexio / Fadabloco	EDTL	Simpang Dirohati to Rileu	\$ 352,645.28	0%	0%	-	352,645.28	42,317.43	275,063.32	35,264.53
82	Aileu	Remexio / Fadabloco	EDTL	Media Tensaun (MT) & Baixa Tensaun (BT) ba Sucos / Rileu- Ambenun & Ulaen	\$ 533,935.81	0%	0%	-	533,935.81	64,072.30	416,469.93	53,393.58
83	Aileu	Remexio / asumau	EDTL	Media Tensaun (MT) & Baixa Tensaun (BT) ba Sucos / Remexio Asumau / aldeia Aimerahun	\$ 147,675.35	40%	40%	48,807.28	98,868.07	17,721.04	66,379.49	14,767.54
84	Aileu		EDTL	Media Tensaun (MT) & Baixa Tensaun (BT) ba Sucos / Rai Rema to Hoholu	\$ 1,011,246.68	20%	20%	110,816.95	900,429.73	121,349.60	677,955.46	101,124.67
85	Aileu		EDTL	Media Tensaun (MT) & Baixa Tensaun (BT) ba Sucos / Betulau	\$ 439,592.31	90%	90%	463,312.81	(23,720.50)	52,751.08	(120,430.81)	43,959.23
86	Ainaro		EDTL	Media Tensaun (MT) & Baixa Tensaun (BT) ba Sucos / Maulo-Manutasi	\$ 381,276.65	0%	0%	-	381,276.65	45,753.20	297,395.79	38,127.67
87	Ainaro	Maubese / Edi	EDTL	Media Tensaun (MT) & Baixa Tensaun (BT) ba Sucos / Maulau to Edy 2	\$ 571,044.38	90%	90%	253,535.10	317,509.28	68,525.33	191,879.51	57,104.44
88	Ainaro	Maubese / Edi	EDTL	Media Tensaun (MT) & Baixa Tensaun (BT) ba Sucos / Talifelu to Linhatu and Hebau	\$ 574,328.44			253,535.10	320,793.34	68,919.41	194,441.08	57,432.84
89	Ainaro	Maubesse	EDTL	Media Tensaun (MT) & Baixa Tensaun (BT) ba Sucos / Suco Edi, Aldeia Manulete, Aldeia Lobibu	\$ 1,032,412.07	20%	20%	94,725.66	937,686.41	123,889.45	710,555.75	103,241.21
90	Bobonaro	Bobonaro / Malibo	EDTL	Media Tensaun (MT) & Baixa Tensaun (BT) ba Sucos / Atularas - Malibu	\$ 286,855.11	10%	10%	24,313.16	262,541.95	34,422.61	199,433.82	28,685.51
91	Bobonaro	Atabae / Rairobo	EDTL	Media Tensaun (MT) & Baixa Tensaun (BT) ba Sucos / Atabae - Rairobo	\$ 768,070.24	0%	0%	-	768,070.24	92,168.43	599,094.79	76,807.02
92	Bobonaro	Atabae / Batugade e Laleia	EDTL	Media Tensaun (MT) & Baixa Tensaun (BT) ba Sucos / Batugade	\$ 914,083.14	90%	90%	97,515.23	816,567.92	109,689.98	615,469.62	91,408.31

Lista de 141 Projetos Reabilitação das Linhas de Media Voltagem-Distribuição - O projeto foi implementado, mas contrato ainda não feito – Continuação

No.	Município	Posto Administrativo /Suco	Dono do Projectos	Nome de Programa e Projectos	Valor Kontratu	Progresso Físico ate Agora	Progresso Físico ate Dezembro	Total Orçamento Ratificativo 2016 (US\$)	Balansu Kontratu 2016 (US\$)	Orçamento Continuação ba 2017 (US\$)	Orçamento 2018 (US\$)	Orçamento 2019 (US\$)
PROJECTU ELECTRICIDADE NEBE IMPLEMENTA ONA MAIBE SEIDAU KONTRATU					\$ 77,534,096.87			\$ 12,901,131.91	\$ 64,632,964.96	\$ 8,385,000.00	\$ 48,494,555.27	\$ 7,753,409.69
93	Covalima	Tilomar / Salele	EDTL	Media Tensaun (MT) & Baixa Tensaun (BT) ba Sucos / Sadahur	\$ 323,539.34	0%	0%	-	323,539.34	38,824.72	252,360.69	32,353.93
94	Covalima	Tilomar / Lalawa	EDTL	Media Tensaun (MT) & Baixa Tensaun (BT) ba Sucos / Tilomar Vila (MDG)	\$ 245,893.72	0%	0%	-	245,893.72	29,507.25	191,797.10	24,589.37
95	Ermera	Ermera Vila / Mertuto	EDTL	Media Tensaun (MT) & Baixa Tensaun (BT) ba Sucos / Raitara - Mertutu	\$ 416,171.16	90%	90%	471,126.60	(54,955.44)	49,940.54	(146,513.10)	41,617.12
96	Ermera	Hatulua / Lisapat	EDTL	Media Tensaun (MT) & Baixa Tensaun (BT) ba Sucos / Aipu to Lisapat	\$ 566,731.84	90%	90%	499,376.83	67,355.01	68,007.82	(57,325.99)	56,673.18
97	Ermera	Ermera Vila / Poetete	EDTL	Media Tensaun (MT) & Baixa Tensaun (BT) ba Sucos / Gleno - Bialuli, Lequisi and Rematu	\$ 1,046,757.77	50%	50%	200,594.93	846,162.84	125,610.93	615,876.13	104,675.78
98	Ermera	Letefoho / Goulolo	EDTL	Media Tensaun (MT) & Baixa Tensaun (BT) ba Sucos / Letefoho Vila - Rotuto - Kailiti	\$ 770,295.41	20%	20%	50,621.90	719,673.51	92,435.45	550,208.52	77,029.54
99	Ermera	Railaco / Railaco Kraik	EDTL	Media Tensaun (MT) & Baixa Tensaun (BT) ba Sucos / Kokoa - Tokoluli	\$ 184,286.23	20%	20%	35,145.39	149,140.84	22,114.35	108,597.87	18,428.62
100	Ermera	Hatulua	EDTL	Media Tensaun (MT) & Baixa Tensaun (BT) ba Sucos / Hatulua Vila-Hohopu, Orema	\$ 353,731.84	20%	20%	70,746.37	282,985.47	42,447.82	205,164.47	35,373.18
101	Ermera	Ermera Vila / Legimia	EDTL	Media Tensaun (MT) & Baixa Tensaun (BT) ba Sucos / Atutela - Fatnisi	\$ 584,191.90	40%	40%	102,462.16	481,729.74	70,103.03	353,207.52	58,419.19
102	Ermera	Ermera Vila / Mertuto, Poehei	EDTL	Media Tensaun (MT) & Baixa Tensaun (BT) ba Sucos / Suco Mertutu, Aldea Manu Kohorek, Poehei, Leob Tutu, Apido, Mambata	\$ 1,260,868.13	20%	20%	166,064.20	1,094,803.93	151,304.18	817,412.94	126,086.81
103	Manufahi	Same Villa / Betano	EDTL	Media Tensaun (MT) & Baixa Tensaun (BT) ba Sucos / Tugu Betano - Trans Otorita	\$ 834,486.97	20%	20%	52,943.74	781,543.23	100,138.44	597,956.10	83,448.70
104	Manufahi	Same / Manico	EDTL	Media Tensaun (MT) & Baixa Tensaun (BT) ba Sucos / Same Villa - Manico	\$ 702,720.73				702,720.73	84,326.49	548,122.17	70,272.07
105	Lautem	Lospalos Vila / Lorehe	EDTL	Media Tensaun (MT) & Baixa Tensaun (BT) ba Sucos / Chay - Pua Renara	\$ 282,158.03				282,158.03	33,858.96	220,083.26	28,215.80
106	Viqueque	Viqueque / Carau Balu e Uma Wain	EDTL	Media Tensaun (MT) & Baixa Tensaun (BT) ba Sucos / Base Camp - Bulai	\$ 778,965.55				778,965.55	93,475.87	607,593.13	77,896.56
107	Ermera	Hatulua / Leburneo	EDTL	Media Tensaun (MT) & Baixa Tensaun (BT) ba Sucos / Leburneo, Bete Nafa - Barugara	\$ 703,830.45				703,830.45	84,459.65	548,987.75	70,383.05
108	Covalima	Zumalae / Webaba	EDTL	Media Tensaun (MT) & Baixa Tensaun (BT) ba Sucos / Webaba-Zumalae Becoko II	\$ 323,432.48				323,432.48	38,811.90	252,277.33	32,343.25
109	Manufahi		EDTL	Media Tensaun (MT) & Baixa Tensaun (BT) ba Sucos / Kaikasa - Fatuberliu antigo	\$ 1,289,765.54	0%	0%	-	1,289,765.54	154,771.86	1,006,017.12	128,976.55
110	Manufahi	Same Villa / Holarua	EDTL	Interligado /Holarua to Cemeterio Datina	\$ 634,169.66	0%	0%	-	634,169.66	50,733.57	520,019.12	63,416.97
111	Manufahi	Same Villa / Holarua	EDTL	Interligado /Lesuhati 2 to semiterio datina 3	\$ 584,453.09	0%	0%	-	584,453.09	46,756.25	479,251.53	58,445.31
112	Viqueque	Uatulari / Babulo	EDTL	Media Tensaun (MT) & Baixa Tensaun (BT) ba Sucos / Diribu'u to Liasidi, Aldeia Iraler and Aldeia Usulu	\$ 814,613.75	0%	0%	-	814,613.75	65,169.10	667,983.28	81,461.38
113	Aileu	Remexio / Tulatakeu	EDTL	Media Tensaun (MT) & Baixa Tensaun (BT) ba Sucos / Remexio vila - Ermeta	\$ 1,210,302.04	20%	20%	112,547.27	1,097,754.78	96,824.16	879,900.41	121,030.20
114	Aileu	Remexio / Tulatakeu	EDTL	Media Tensaun (MT) & Baixa Tensaun (BT) ba Sucos / Ermeta - Aikurus - Faturasasa	\$ 1,136,446.92	20%	20%	112,547.27	1,023,899.66	90,915.75	819,339.21	113,644.69
115	Bobonaro	Lolotoe / Holpilit	EDTL	Interligado /Lela Alto Lebos	\$ 315,370.81	0%	0%	-	315,370.81	15,768.54	268,065.19	31,537.08
116	Covalima	Zumalae / Zulo	EDTL	Interligado /Zumalae Vila - Jaltu	\$ 359,779.29	0%	0%	-	359,779.29	17,988.96	305,812.40	35,977.93
117	Dili	Don Aleixo / Comoro	EDTL	Rehabilitasaun Linha Media Tensaun & Baixa Tensaun / Feeder 1 central electric comoro - Rotunda	\$ 201,132.34	0%	0%	-	201,132.34	10,056.62	170,962.49	20,113.23
118	Dili	Don Aleixo / Comoro	EDTL	Rehabilitasaun Linha Media Tensaun & Baixa Tensaun / Feeder 1 Rotunda Nicolao Lobato - Tasi tolu	\$ 258,120.69	0%	0%	-	258,120.69	12,906.03	219,402.59	25,812.07

Lista de 141 Projetos Reabilitação das Linhas de Media Voltagem-Distribuição - O projeto foi implementado, mas contrato ainda não feito – Continuação

No.	Município	Posto Administrativo /Suco	Dono do Projectos	Nome de Programa e Projectos	Valor Kontratu	Progresso Fisiko ate Agora	Progresso Fisiko ate Dezembro	Total Orçamento Ratificativo 2016 (US\$)	Balansu Kontratu 2016 (US\$)	Orçamento Continuação ba 2017 (US\$)	Orçamento 2018 (US\$)	Orçamento 2019 (US\$)
PROJECTU ELECTRICIDADE NEBE IMPLEMENTA ONA MAIBE SEIDAU KONTRATU					\$ 77,534,096.87			\$ 12,901,131.91	\$ 64,632,964.96	\$ 8,385,000.00	\$ 48,494,555.27	\$ 7,753,409.69
119	Dili	Don Aleixo e Vera Crus / Comoro, Bairo Pite, Macarinhas, Vila Verde	EDTL	Rehabilitasaun Linha Media Tensaun & Baixa Tensaun / Feeder2 Fomento - Balide, Kuluhun	\$ 558,367.67	0%	0%	-	558,367.67	27,918.38	474,612.52	55,836.77
120	Dili	Cristu Rei / Camea	EDTL	Rehabilitasaun Linha Media Tensaun & Baixa Tensaun / Feeder Becora,STM, Taibesi	\$ 459,886.43	0%	0%	-	459,886.43	22,994.32	390,903.47	45,988.64
121	Dili	Don Aleixo / Vila Verde, Santa Crus	EDTL	Rehabilitasaun Linha Media Tensaun & Baixa Tensaun / Feeder 5	\$ 226,352.28	0%	0%	-	226,352.28	11,317.61	192,399.44	22,635.23
122	Dili	Don Aleixo / Vila Verde, Santa Crus	EDTL	Rehabilitasaun Linha Media Tensaun & Baixa Tensaun / Feeder 6	\$ 226,852.28	0%	0%	-	226,852.28	11,342.61	192,824.44	22,685.23
123	Dili	Cristu Rei /Hera	EDTL	Rehabilitasaun Linha Media Tensaun & Baixa Tensaun / Cruzamento Igreja Hera to Naval Hera, Ailok Laran and Sukaer Laran	\$ 340,022.40	0%	0%	-	340,022.40	17,001.12	289,019.04	34,002.24
124	Dili	Don Aleixo / Fatuhada	EDTL	Rehabilitasaun Linha Media Tensaun & Baixa Tensaun / Fatuhada	\$ 272,124.56	0%	0%	-	272,124.56	13,606.23	231,305.88	27,212.46
125	Dili	Cristu Rei / Camea	EDTL	Rehabilitasaun Linha Media Tensaun & Baixa Tensaun / Piter Lau (Fatuhai)	\$ 435,620.46	0%	0%	-	435,620.46	21,781.02	370,277.39	43,562.05
126	Dili	Don Aleixo / Fatuhada	EDTL	Rehabilitasaun Linha Media Tensaun & Baixa Tensaun / Fatuhada	\$ 490,624.89	0%	0%	-	490,624.89	24,531.24	417,031.16	49,062.49
127	Dili	Vera Cruz / Uatataran e Vila Verde	EDTL	Rehabilitasaun Linha Media Tensaun & Baixa Tensaun / Uatataran	\$ 377,427.83	0%	0%	-	377,427.83	18,871.39	320,813.66	37,742.78
128	Dili	Vera Crus / Baro Pite	EDTL	Rehabilitasaun Linha Media Tensaun & Baixa Tensaun / Aldeia Moris e Dame	\$ 275,458.38	0%	0%	-	275,458.38	13,772.92	234,139.62	27,545.84
129	Baucau	Baucau Villa / Caibada	EDTL	Media Tensaun (MT) & Baixa Tensaun (BT) ba Sucos / Semiterio Bibidala - Wailaha	\$ 258,513.57	0%	0%	-	258,513.57	12,925.68	219,736.53	25,851.36
130		Baucau Villa / Trilolo	EDTL	Media Tensaun (MT) & Baixa Tensaun (BT) ba Sucos / Knua Lotumutu,Area SMA1, Apache	\$ 562,858.54	0%	0%	-	562,858.54	28,142.93	478,429.76	56,285.85
131	Lautem	Luro / Lacawa	EDTL	Media Tensaun (MT) & Baixa Tensaun (BT) ba Sucos / Lakawa	\$ 602,378.37	0%	0%	-	602,378.37	30,118.92	512,021.61	60,237.84
132	Lautem	Ilomar / Laivata	EDTL	Media Tensaun (MT) & Baixa Tensaun (BT) ba Sucos / Laimata- Iradarate	\$ 437,403.78	0%	0%	-	437,403.78	21,870.19	371,793.21	43,740.38
133	Liquica	Maubara /	EDTL	Media Tensaun (MT) & Baixa Tensaun (BT) ba Sucos / Maubara	\$ 288,760.22	0%	0%	-	288,760.22	14,438.01	245,446.19	28,876.02
134	Manatuto	Laclo / Ilheu	EDTL	Media Tensaun (MT) & Baixa Tensaun (BT) ba Sucos / Suco ilheu - Laclo vila	\$ 380,582.61	0%	0%	-	380,582.61	19,029.13	323,495.22	38,058.26
135	Viqueque	Uatulari / Mata Hoi	EDTL	Media Tensaun (MT) & Baixa Tensaun (BT) ba Sucos / suco Matahoi	\$ 652,962.68	0%	0%	-	652,962.68	32,648.13	555,018.28	65,296.27
136	Viqueque	Uatulari / Vesoru	EDTL	Media Tensaun (MT) & Baixa Tensaun (BT) ba Sucos / Posto Uatolari - Beli	\$ 530,886.35	0%	0%	-	530,886.35	26,544.32	451,253.40	53,088.64
137	Viqueque	Ossu / Osorua	EDTL	Media Tensaun (MT) & Baixa Tensaun (BT) ba Sucos / Uagua - Ossorua	\$ 475,353.71	0%	0%	-	475,353.71	23,767.69	404,050.65	47,535.37
138	Aileu	Aileu Vila / Aisirimau	EDTL	Media Tensaun (MT) & Baixa Tensaun (BT) ba Sucos / Besilau to Blubreatursai and Hatukun	\$ 359,320.98	0%	0%	-	359,320.98	17,966.05	305,422.83	35,932.10
139	Ainaro	Ainaro Vila	EDTL	Media Tensaun (MT) & Baixa Tensaun (BT) ba Sucos / Ainaro Vila	\$ 1,521,207.07	0%	0%	-	1,521,207.07	76,060.35	1,293,026.01	152,120.71
140	Ainaro	Ainaro / Manutasi	EDTL	Media Tensaun (MT) & Baixa Tensaun (BT) ba Sucos / Aldeia Lakamalikau, Hatulete - Fatuk Maria	\$ 452,775.36	0%	0%	-	452,775.36	22,638.77	384,859.06	45,277.54
141	Covalima	Suai Vila	EDTL	Media Tensaun (MT) & Baixa Tensaun (BT) ba Sucos / Lokeu	\$ 174,951.96	0%	0%	-	174,951.96	8,747.60	148,709.17	17,495.20
142	Covalima	Suai Vila / Debos	EDTL	Media Tensaun (MT) & Baixa Tensaun (BT) ba Sucos / Debos - tabaco, Matai, Lohorai, Feregol kampung baru Suai e Cruz Vermelha, tabaco Lot e TT	\$ 509,720.29	0%	0%	-	509,720.29	25,486.01	433,262.25	50,972.03

Anexo 10

Lista de Projetos de Programa Manutenção e Reabilitação

NO	MUNICIPIU	DONO DO PROJECTOS	NOME DE PROGRAMAS E PROJECTOS	VALOR KONTRATU (US\$)	ORSAMENTO ALOKADU 2016 (US\$)	Total Orçamento Ratificativo 2016 (US\$)	Balansu Kontratu 2016 (US\$)	Orçamento Continuação ba 2017 (US\$)	Orçamento 2018 (US\$)
			Programa de Estradas						
Programa de Manutensaun no Reabilitasaun				19,792,741.62	16,000,000.00	4,865,704.61	14,927,037.01	9,576,526.35	4,374,014.15
			Mantenção das Infraestructuras para aqua e Saneamento	6,052,600.13	2,000,000.00	2,346,144.53	3,706,455.60	3,706,455.60	-
1	BAUCAU	MOPTC	Konstrusaun Beé mos Sistema Bomba (Muly Suco) iha Venilale (Watuhaço No Fatulia)	483,731.02		217,678.96	266,052.06	266,052.06	
2	BAUCAU	MOPTC	Rehabilitasaun Beé Mos sistema grafitasaun iha Muly Aldeia Suco Samali	432,270.37		194,521.67	237,748.70	237,748.70	
3	MANATUTO	MOPTC	Konstrusaun Beé mos Sistema Bomba iha Aldeia Funar Sub Distrito Laclubar	128,487.41		57,819.33	70,668.08	70,668.08	
4	MANATUTO	MOPTC	Rehabilitasaun Beé mos Sistema Grafitasaun iha Suco Bahareduk - Sub Distrito Manatuto	72,056.56		32,425.45	39,631.11	39,631.11	
5	VIQUEQUE	MOPTC	Konstrusaun no Installasaun Beé mos ho Sistema Grafitasaun ba Muly Aldeia iha Suco Nahareca Sub Distrito Ossu	482,893.99		217,302.30	265,591.69	265,591.69	
6	COVALIMA	MOPTC	Konstrusaun Beé mos ho sistema Grafitasaun Muly Suco iha Fohorem Villa	401,853.76		180,834.19	221,019.57	221,019.57	
7	LAUTEM	MOPTC	Rehabilitasaun no Installasaun Beé mos Sistema Grafitasaun iha Suco Lereleho - Sub Distrito Lospalos	204,486.01		92,018.70	112,467.31	112,467.31	
8	DILI	MOPTC	Konstrusaun Beé mos ho sistema Grafitasaun iha Aldeia Lebutu Suco Duyung - Sub Distrito Metinaro	74,875.78		33,694.10	41,181.68	41,181.68	
9	AINARO	MOPTC	Kanalizasaun sistema Beé mos Husi Mau-Ulo II ba Faulata Postu Administrativo Ainaro Vila	182,864.69		82,289.11	100,575.58	100,575.58	
10	AINARO	MOPTC	Konstrusaun Beé mos ho sistema Grafitasaun ba Muly Aldeia iha Suco Manulobas - Maubisse	352,439.86		158,597.94	193,841.92	193,841.92	
11	AINARO	MOPTC	Kanalizasaun sistema Beé mos Husi Qiar ba Bonuk Postu Administrativo Hatu-Udo	174,592.76		78,566.74	96,026.02	96,026.02	
12	MANATUTO	MOPTC	Rehabilitasaun Beé mos Sistema Grafitasaun iha Suco Orlalan Aldeia Certulan	143,927.98		64,767.59	79,160.39	79,160.39	
13	MANUFAHI	MOPTC	Konstrusaun no Installasaun Beé mos Sistema Gravitasaun Suco Mahakidam Umaberloic - Alas - Manufahi	499,455.17		224,754.83	274,700.34	274,700.34	
14	MANUFAHI	MOPTC	Konstrusaun no Installasaun Solar Panel Sistema Beé mos no Sistema Gravitasaun no Bomba ba Muly Suco Manumera, Caimauc no Orana	478,217.51		215,197.88	263,019.63	263,019.63	
15	BAUCAU	MOPTC	Konstrusaun Beé mos ho sistema Bomba iha Suco Gariwai	378,630.94		170,383.92	208,247.02	208,247.02	
16	LIQUISA	MOPTC	Konstrusaun no installasaun Electricidade Beé mos Sistema Gravitasaun no Installasaun Bomba iha Suco Tibar	371,920.74		167,364.33	204,556.41	204,556.41	
17	COVALIMA	MOPTC	Pefurasaun Beé Bomba no Transformador ba Beé iha Sukabilaran No. 2 no Ladi	800,516.38		80,051.64	720,464.74	720,464.74	
18	VIQUEQUE	MOPTC	Prefurasaun no Installasaun Bomba Beé iha Tisin no Kaen Lulik	389,379.20		77,875.84	311,503.36	311,503.36	
			Mantenção Rotinas das Estradas		\$ 4,000,000.00			\$ 1,000,000.00	\$ 3,000,000.00

Lista de Projetos de Programa Manutenção e Reabilitação – Continuação

NO	MUNICIPIU	DONO DO PROJECTOS	NOME DE PROGRAMAS E PROJECTOS	VALOR KONTRATU (US\$)	ORSAMENTO ALOKADU 2016 (US\$)	Total Orçamento Ratificativo 2016 (US\$)	Balansu Kontratu 2016 (US\$)	Orçamento Continuação ba 2017 (US\$)	Orçamento 2018 (US\$)
			Programa de Estradas						
			Programa de Manutensaun no Rehabilitasaun	19,792,741.62	16,000,000.00	4,865,704.61	14,927,037.01	9,576,526.35	4,374,014.15
			Estradas Rurais	\$ 13,740,141.49	\$ 10,000,000.00	\$ 2,519,560.09	\$ 11,220,581.40	\$ 4,870,070.75	\$ 1,374,014.15
1	AILEU	MOPTC/R4D	Manutensaun Estrada Fahisoi-Fadabloko Sta. 0+000-8+200	\$ 193,736.00	\$	\$ 43,590.60	\$ 150,145.40	\$ 69,059.40	19,373.60
2	AILEU	MOPTC/R4D	Manutensaun Estrada Rairema-Kirlelo Sta. 0+000-7+000	\$ 51,297.76	\$	\$ 11,542.00	\$ 39,755.76	\$ 16,671.77	5,129.78
3	AILEU	MOPTC/R4D	Manutensaun Estrada Daisoli-Fatubosa Sta. 0+000-7+300	\$ 221,284.05	\$	\$ 49,788.91	\$ 171,495.14	\$ 71,917.32	22,128.41
4	AILEU	MOPTC/R4D	Manutensaun Estrada Manumeta-Hotoho. Sta. 0+000-2+000	\$ 18,082.77	\$	\$ 4,068.62	\$ 14,014.15	\$ 5,876.90	1,808.28
5	AILEU	MOPTC/R4D	Manutensaun Estrada Namuleso-Faturilau. Sta. 0+000-6+000	\$ 105,904.76	\$	\$ 23,828.57	\$ 82,076.19	\$ 34,419.05	10,590.48
6	AILEU	MOPTC/R4D	Manutensaun Estrada Fahisoi-Dairlouta. Sta. 0+000-2+400	\$ 25,539.04	\$	\$ 5,746.28	\$ 19,792.76	\$ 8,300.19	2,553.90
7	AILEU	MOPTC/R4D	Manutensaun Estrada Madabenu-Lisimori. Sta. 0+000-4+900	\$ 45,019.01	\$	\$ 10,129.28	\$ 34,889.73	\$ 14,631.18	4,501.90
8	AILEU	MOPTC/R4D	Manutensaun Estrada Acumau-Remexio Tuan. Sta. 0+000-3+0	\$ 195,246.95	\$	\$ 43,930.56	\$ 151,316.39	\$ 63,455.26	19,524.70
9	AILEU	MOPTC/R4D	Manutensaun Estrada Acumau-Aicorema. Sta. 0+000-1+500	\$ 11,913.55	\$	\$ 2,680.55	\$ 9,233.00	\$ 3,871.90	1,191.36
10	AILEU	MOPTC/R4D	Manutensaun Estrada Laulara-Omai. Sta. 0+000-7+000	\$ 181,928.55	\$	\$ 40,933.92	\$ 140,994.63	\$ 59,126.78	18,192.86
11	AINARO	MOPTC/R4D	Manutensaun Estrada Maubise-Urlepha Sta. 0+000-3+000	\$ 95,203.07	\$	\$ 21,420.69	\$ 73,782.38	\$ 30,941.00	9,520.31
12	AINARO	MOPTC/R4D	Manutensaun Estrada Maubise-Liurai Sta. 0+000-10+200	\$ 77,114.36	\$	\$ 17,350.73	\$ 59,763.63	\$ 25,062.17	7,711.44
13	AINARO	MOPTC/R4D	Manutensaun Estrada Liurai - Hatuberlico Sta. 0+000-5+600	\$ 118,330.87	\$	\$ 26,624.45	\$ 91,706.42	\$ 38,457.53	11,833.09
14	AINARO	MOPTC/R4D	Manutensaun Estrada Liurai - Fatubosa Sta. 0+000-3+100	\$ 198,938.83	\$	\$ 44,761.24	\$ 154,177.59	\$ 64,655.12	19,893.88
15	AINARO	MOPTC/R4D	Manutensaun Estrada Dare-Mauchiga Sta. 0+000-5+000	\$ 76,790.39	\$	\$ 17,277.84	\$ 59,512.55	\$ 24,956.88	7,679.04
16	AINARO	MOPTC/R4D	Rehabilitasaun Estrada Ainaro-Mau Nuno Sta. 0+000-5+533	\$ 656,967.39	\$	\$ 98,545.11	\$ 558,422.28	\$ 262,786.96	65,696.74
17	MANUFAHI	MOPTC/R4D	Manutensaun Estrada Same-Camilaran-Ailuli-Rotutu Sta. 0+000	\$ 703,717.98	\$	\$ 158,336.55	\$ 545,381.43	\$ 228,708.34	70,371.80
18	MANUFAHI	MOPTC/R4D	Manutensaun Estrada Manico-Lianai-Grotu Sta. 0+000-10+ 55	\$ 161,463.69	\$	\$ 36,329.33	\$ 125,134.36	\$ 52,475.70	16,146.37
19	MANUFAHI	MOPTC/R4D	Manutensaun Estrada Ladiki Sta. 0+000-1+ 200	\$ 5,622.06	\$	\$ 1,264.96	\$ 4,357.10	\$ 1,827.17	562.21
20	MANUFAHI	MOPTC/R4D	Manutensaun Estrada Dotic-Weberek Sta. 0+000-6+ 300	\$ 33,308.56	\$	\$ 7,494.43	\$ 25,814.13	\$ 10,825.28	3,330.86
21	MANUFAHI	MOPTC/R4D	Manutensaun Estrada Dotic-Wekakaoan Sta. 0+000-8+600	\$ 48,799.64	\$	\$ 10,979.92	\$ 37,819.72	\$ 15,859.88	4,879.96
22	MANUFAHI	MOPTC/R4D	Manutensaun Estrada Tekunu-Feriksare 1 Sta. 0+000-2+500	\$ 293,541.88	\$	\$ 66,046.92	\$ 227,494.96	\$ 95,401.11	29,354.19
23	MANUFAHI	MOPTC/R4D	Rehabilitasaun Estrada Tekunu-Feriksare Sta. 2+500-4+250	\$ 342,335.46	\$	\$ 51,350.32	\$ 290,985.14	\$ 136,934.18	34,233.55
24	MANATUTO	MOPTC/R4D	Rehabilitasaun Estrada Hatularan-Cairui Sta. 0+000-5+000	\$ 797,754.18	\$	\$ 119,663.13	\$ 678,091.05	\$ 319,101.67	79,775.42
25	MANATUTO	MOPTC/R4D	Rehabilitasaun Estrada Hatularan-Cairui Sta. 5+000-9+800	\$ 947,600.28	\$	\$ 142,140.04	\$ 805,460.24	\$ 379,040.11	94,760.03
26	BAUCAU	MOPTC/R4D	Manutensaun Estrada Caicoli-Liabala Sta. 0+000-6+ 500	\$ 123,898.42	\$	\$ 27,877.14	\$ 96,021.28	\$ 40,266.99	12,389.84
27	BAUCAU	MOPTC/R4D	Manutensaun Estrada Baquia-Larisula Sta. 0+000-12+900	\$ 88,627.85	\$	\$ 19,941.27	\$ 68,686.58	\$ 28,804.05	8,862.79
28	BAUCAU	MOPTC/R4D	Manutensaun Estrada Boile-Uatabo Sta. 0+000-5+200	\$ 100,082.01	\$	\$ 22,518.45	\$ 77,563.56	\$ 32,526.65	10,008.20
29	BAUCAU	MOPTC/R4D	Manutensaun Estrada Vemase-Caicua Sta. 0+000-9+000	\$ 109,701.43	\$	\$ 24,682.82	\$ 85,018.61	\$ 35,652.96	10,970.14
30	BAUCAU	MOPTC/R4D	Rehabilitasaun Estrada Bercoli-Bahamori 1 Sta. 0+000-1+500	\$ 301,980.48	\$	\$ 45,297.07	\$ 256,683.41	\$ 120,792.19	30,198.05
31	BAUCAU	MOPTC/R4D	Rehabilitasaun Estrada Bercoli-Bahamori 2 Sta. 1+500-2+750	\$ 217,574.02	\$	\$ 32,636.10	\$ 184,937.92	\$ 87,029.61	21,757.40
32	BAUCAU	MOPTC/R4D	Rehabilitasaun Estrada Bercoli-Bahamori 3 Sta. 2+750-4+000	\$ 244,592.44	\$	\$ 36,688.87	\$ 207,903.57	\$ 97,836.98	24,459.24
33	BOBONARO	MOPTC/R4D	Rehabilitasaun Estrada Maliana-Saburai Sta. 13+000-14+600	\$ 282,149.86	\$	\$ 42,322.48	\$ 239,827.38	\$ 112,859.94	28,214.99
34	BOBONARO	MOPTC/R4D	Rehabilitasaun Estrada Maliana-Saburai Sta. 14+600-15+600	\$ 375,359.04	\$	\$ 56,303.86	\$ 319,055.18	\$ 150,143.62	37,535.90
35	BOBONARO	MOPTC/R4D	Rehabilitasaun Estrada Maliana-Saburai Sta. 15+600-17+000	\$ 293,058.12	\$	\$ 43,958.72	\$ 249,099.40	\$ 117,223.25	29,305.81

Lista de Projetos de Programa Manutenção e Reabilitação – Continuação

NO	MUNICIPIU	DONO DO PROJECTOS	NOME DE PROGRAMAS E PROJECTOS	VALOR KONTRATU (US\$)	ORSAMENTO ALOKADU 2016 (US\$)	Total Orçamento Ratificativo 2016 (US\$)	Balansu Kontratu 2016 (US\$)	Orçamento Continuação ba 2017 (US\$)	Orçamento 2018 (US\$)
			Programa de Estradas						
			Programa de Manutensaun no Reabilitasaun	19,792,741.62	16,000,000.00	4,865,704.61	14,927,037.01	9,576,526.35	4,374,014.15
36	BOBONARO	MOPTC/R4D	Manutensaun Estrada Maliana-Saburai. Sta. 0+000-13+000	\$ 167,506.69	\$	\$ 37,689.01	\$ 129,817.68	\$ 54,439.67	16,750.67
37	BOBONARO	MOPTC/R4D	Manutensaun Estrada Balibo-Cova. Sta. 0+000-10+000	\$ 43,505.27	\$	\$ 9,788.69	\$ 33,716.58	\$ 14,139.21	4,350.53
38	BOBONARO	MOPTC/R4D	Manutensaun Estrada Raifun. Sta. 0+000-1+000	\$ 4,501.30	\$	\$ 1,012.79	\$ 3,488.51	\$ 1,462.92	450.13
39	BOBONARO	MOPTC/R4D	Manutensaun Estrada Ritabou. Sta. 0+000-2+000	\$ 10,558.48	\$	\$ 2,375.66	\$ 8,182.82	\$ 3,431.51	1,055.85
40	BOBONARO	MOPTC/R4D	Manutensaun Estrada Rairobo-Pasmaten. Sta. 0+000-3+000	\$ 8,964.40	\$	\$ 2,016.99	\$ 6,947.41	\$ 2,913.43	896.44
41	BOBONARO	MOPTC/R4D	Manutensaun Estrada Balibo-Feriktuas. Sta. 0+000-7+700	\$ 49,498.63	\$	\$ 11,137.19	\$ 38,361.44	\$ 16,087.05	4,949.86
42	BOBONARO	MOPTC/R4D	Manutensaun Estrada Builecun-Leohitu. Sta. 0+000-6+800	\$ 154,167.07	\$	\$ 34,687.59	\$ 119,479.48	\$ 50,104.30	15,416.71
43	BOBONARO	MOPTC/R4D	Manutensaun Estrada Marobo-B'e e Manas. Sta. 0+000-5+700	\$ 127,004.22	\$	\$ 28,575.95	\$ 98,428.27	\$ 41,276.37	12,700.42
44	COVALIMA	MOPTC/R4D	Rehabilitasaun Estrada Dato-Tolu Sta. 0+000-1+800	\$ 250,396.69	\$	\$ 37,559.50	\$ 212,837.19	\$ 100,158.68	25,039.67
45	COVALIMA	MOPTC/R4D	Rehabilitasaun Estrada Dato-Tolu Sta. 1+800-3+600	\$ 273,551.03	\$	\$ 41,032.65	\$ 232,518.38	\$ 109,420.41	27,355.10
46	COVALIMA	MOPTC/R4D	Rehabilitasaun Estrada Dato-Tolu Sta. 3+600-5+000	\$ 248,240.41	\$	\$ 37,236.06	\$ 211,004.35	\$ 99,296.16	24,824.04
47	COVALIMA	MOPTC/R4D	Manutensaun Estrada Lookeu. Sta. 0+000-6+000	\$ 37,656.14	\$	\$ 8,472.63	\$ 29,183.51	\$ 12,238.25	3,765.61
48	COVALIMA	MOPTC/R4D	Manutensaun Estrada Lepo-Lour. Sta. 0+000-3+000	\$ 40,726.33	\$	\$ 9,163.42	\$ 31,562.91	\$ 13,236.06	4,072.63
49	COVALIMA	MOPTC/R4D	Manutensaun Estrada Naquidal-Lour. Sta. 0+000-4+200	\$ 84,674.64	\$	\$ 19,051.79	\$ 65,622.85	\$ 27,519.26	8,467.46
50	COVALIMA	MOPTC/R4D	Manutensaun Estrada Boardikun-Mape. Sta. 0+000-8+000	\$ 169,519.18	\$	\$ 38,141.82	\$ 131,377.36	\$ 55,093.73	16,951.92
51	COVALIMA	MOPTC/R4D	Manutensaun Estrada Dato-Tolu. Sta. 0+000-6+000	\$ 55,594.67	\$	\$ 12,508.80	\$ 43,085.87	\$ 18,068.27	5,559.47
52	ERMERA	MOPTC/R4D	Manutensaun Estrada Letefoho-Serimbalu. Sta. 0+000-10+500	\$ 79,670.94	\$	\$ 17,925.96	\$ 61,744.98	\$ 25,893.06	7,967.09
53	ERMERA	MOPTC/R4D	Manutensaun Estrada Lauana-Leameia. Sta. 0+000-9+800	\$ 71,773.07	\$	\$ 16,148.94	\$ 55,624.13	\$ 23,326.25	7,177.31
54	ERMERA	MOPTC/R4D	Manutensaun Estrada Atsabe-Laubono. Sta. 0+000-11+600	\$ 88,305.47	\$	\$ 19,868.73	\$ 68,436.74	\$ 28,699.28	8,830.55
55	ERMERA	MOPTC/R4D	Manutensaun Estrada Lihu-Samalete. Sta. 0+000-13+800	\$ 505,125.28	\$	\$ 113,653.19	\$ 391,472.09	\$ 138,909.45	50,512.53
56	LAUTEM	MOPTC/R4D	Manutensaun Estrada Luro-Barikafa Sta. 0+000-7+000	\$ 46,099.50	\$	\$ 10,372.39	\$ 35,727.11	\$ 14,982.34	4,609.95
57	LAUTEM	MOPTC/R4D	Manutensaun Estrada Lospalos-Souro Sta. 0+000-5+800	\$ 27,153.41	\$	\$ 6,109.52	\$ 21,043.89	\$ 8,824.86	2,715.34
58	LAUTEM	MOPTC/R4D	Manutensaun Estrada Leuro-Sorulua Sta. 0+000-3+000	\$ 27,431.02	\$	\$ 6,171.98	\$ 21,259.04	\$ 8,915.08	2,743.10
59	LAUTEM	MOPTC/R4D	Manutensaun Estrada Dasidara-Liquidiga Sta. 0+000-10+500	\$ 86,755.87	\$	\$ 19,520.07	\$ 67,235.80	\$ 28,195.66	8,675.59
60	LAUTEM	MOPTC/R4D	Rehabilitasaun Estrada Luro-Kotamutu 1 Sta. 0+000-1+500	\$ 248,771.80	\$	\$ 37,315.77	\$ 211,456.03	\$ 87,070.13	24,877.18
61	LAUTEM	MOPTC/R4D	Rehabilitasaun Estrada Luro-Kotamutu 2 Sta. 1+500-3+250	\$ 304,130.49	\$	\$ 45,619.57	\$ 258,510.92	\$ 106,445.67	30,413.05
62	LAUTEM	MOPTC/R4D	Rehabilitasaun Estrada Luro-Kotamutu 3 Sta. 3+250-5+150	\$ 309,085.77	\$	\$ 46,362.87	\$ 262,722.90	\$ 108,180.02	30,908.58
63	LIQUISA	MOPTC/R4D	Manutensaun Estrada Fahilebo-Bucumera. Sta. 0+000-6+500	\$ 103,716.12	\$	\$ 23,336.13	\$ 80,379.99	\$ 33,707.74	10,371.61
64	LIQUISA	MOPTC/R4D	Manutensaun Estrada Fahilebo-Fatumasi. Sta. 0+000-2+300	\$ 154,675.45	\$	\$ 34,801.98	\$ 119,873.47	\$ 50,269.52	15,467.55
65	LIQUISA	MOPTC/R4D	Manutensaun Estrada Libalao-Fahilebo. Sta. 0+000-6+400	\$ 43,772.09	\$	\$ 9,848.72	\$ 33,923.37	\$ 14,225.93	4,377.21
66	LIQUISA	MOPTC/R4D	Manutensaun Estrada Gunaba-Lukulai. Sta. 0+000-2+000	\$ 17,155.80	\$	\$ 3,860.06	\$ 13,295.75	\$ 5,575.64	1,715.58
67	LIQUISA	MOPTC/R4D	Manutensaun Estrada Metagou-Leotela. Sta. 0+000-7+600	\$ 52,259.17	\$	\$ 11,758.31	\$ 40,500.86	\$ 16,984.23	5,225.92
68	LIQUISA	MOPTC/R4D	Manutensaun Estrada Liquisa-Leotela. Sta. 0+000-12+300	\$ 174,139.00	\$	\$ 39,181.28	\$ 134,957.73	\$ 47,888.23	17,413.90
69	LIQUISA	MOPTC/R4D	Rehabilitasaun Estrada Liquisa-Metagou/Maumeta-Metagou S	\$ 695,483.10	\$	\$ 104,322.47	\$ 591,160.64	\$ 243,419.09	69,548.31
70	DILI	MOPTC/R4D	Manutensaun Estrada Dare-Lelaus. Sta. 0+000-6+000	\$ 219,242.61	\$	\$ 49,329.59	\$ 169,913.02	\$ 60,291.72	21,924.26
71	VIQUEQUE	MOPTC/R4D	Manutensaun Estrada Luihono-Osorua Sta. 0+000-6+750	\$ 177,606.24	\$	\$ 39,961.40	\$ 137,644.84	\$ 48,841.72	17,760.62
72	VIQUEQUE	MOPTC/R4D	Rehabilitasaun Estrada Ossu-Nareka Sta. 0+000-3+400	\$ 837,259.39	\$	\$ 125,588.91	\$ 711,670.48	\$ 293,040.79	83,725.94

Anexo 11

Lista de Projetos Rehabilitação de Estradas e Controlo de Cheias

No.	Dono do Projectos	Nome de Programa e Projectos	Valor Kontratu (US\$)	NARAN KOMPANHIA	Orçamento Alocado - 2016 (US\$)	Progresso Fisico ate Agora	Progresso Fisico ate Dezembro	Total Osan nebe selu tiha ona - 2015 (US\$)	Total Orçamento Ratificativo 2016 (US\$)	Balansu Kontratu 2016 (US\$)	Orçamento Continuação 2017 (US\$)	Orçamento 2018 (US\$)
		Rehabilitação de Estradas e Controlo de Cheias	23,348,870.58		2,039,000.00			16,791,442.74	3,000,000.00	3,522,125.72	1,083,000.00	1,184,354.55
1	MOPTC	Reabilitação Emergencia muro de proteção ao longo a Ribeira Becora, Distrito Dili	943,709.19	Carya Timor Leste Unip Lda		89%	89%	754,277.03	-	189,432.16	76,187.06	113,245.10
2	MOPTC	Construction of Gabion Retaining Wall at Carau Ulun River, Manufahi District	1,828,701.97	Concorsio Nacional Manufahi Lda		72%	72%	1,307,631.47	224,070.43	297,000.07	77,555.83	219,444.24
3	MOPTC	Construction of Gabion Retaining Wall at Ayasa River, Manufahi District	3,668,711.51	Concorsio Nacional Manufahi Lda		75%	75%	2,736,802.46	491,663.67	440,245.38	440,245.38	
4	MOPTC	New Construction of Retaining Wall at Comoro River, Beduku, Dili District	1,647,283.28	Hunter Construction Unip Lda		90%	90%	1,482,554.95		164,728.33	164,728.33	
5	MOPTC	Casa River	1,993,105.81	Nananiu Unip. Lda		100%	100%	-	1,737,605.28	255,500.53	139,517.41	
6	MOPTC	Reabilitação Emergencia muro de proteção a Ribeira Laleia, Distrito Manatuto	1,336,945.66	Mejori Lda		100%	100%	1,128,197.19		208,748.47		
7	MOPTC	Reabilitação Emergencia muro de proteção a Terminal Becora -Ribeira Becora, Distrito Dili	2,151,810.75	Jonize Unipessoal Lda		100%	100%	2,147,090.75				
8	MOPTC	Emergency works KUHA River Protection, Suco Carabalo, Viqueque Villa, Viqueque	1,131,881.24	SANA Unipessoal Lda		100%	100%	1,131,881.24				
9	MOPTC	Emergency Rehabilitation Work of river protection of Fatuqueru River in Ermera	1,025,778.00	Carya Timor Leste Unip Lda		100%	100%	1,000,501.55				
10	MOPTC	Reabilitação Emergencia muro de proteção a Ribeira Carau Ulun, Distrito Manufahi	3,316,042.49	Tinolina JV King Construction		100%	100%	3,310,736.83				
11	MOPTC	Emergency Rehabilitation Work at long Marobo River Bobonaro	1,791,769.28	Faneki Unipessoal Lda		100%	100%	1,791,769.28				
12	MOPTC	Construction of retaining work at Aipelo River in Municipality of Liquica	589,498.91	Metalica Unipessoal Lda		44%			246,660.62	342,838.29	58,949.89	283,888.40
13	MOPTC	Protection of Beduku River in Dili Municipality	978,479.12	Nullia Unip Lda		60%			150,000.00	828,479.12	54,425.64	283,888.40
14	MOPTC	New Construction of Gabion Wall, Comoro River, Dili Municipality	945,153.37	Hunter Construction Unip Lda		30%			150,000.00	795,153.37	71,390.47	283,888.40

Anexo 12

Lista de Projetos Rabilitação de estradas Dili-Manleuana-Solerema-Aileu 15 km

No.	Município	Dono do Projectos	Nome de Programa e Projectos	Naran Companhia	Valor Kontratu (US\$)	Progresso Fisiku ate Agora	Total Orçamento Original - 2016 (US\$)	Total Orçamento Ratificativo 2016 (US\$)	Balansu Kontratu 2016 (US\$)	Orçamento Continuação ba 2017 (US\$)	Orçamento 2018 (US\$)	Orçamento 2019 (US\$)
			Programa de Estradas									
			Rabilitação de estradas Dili-Manleuana-Solerema-Aileu 15 km		30,015,992.37		6,369,638.80	14,498,022.85	15,517,969.53	3,916,050.44	8,080,958.85	3,520,960.23
1	Aileu	MOPTC	Remexio Road	Marino Interprises	674,657.14	100%		593,698.28	80,958.86	80,958.86		
2	Dili/Aileu	MOPTC	Beduku Sarlala Road(Ex japan Route Sta.0+000-2+800	Aspalink Lda	4,158,651.62	60%		1,880,232.07	2,278,419.55	561,342.71	1,218,038.64	499,038.19
3	Dili/Aileu	MOPTC	Beduku Sarlala Road(Ex japan Route Sta.2+800-6+300	Jonize Unip. Lda	4,675,657.43	60%		1,875,005.97	2,800,651.46	607,835.47	1,631,737.10	561,078.89
4	Dili/Aileu	MOPTC	Beduku Sarlala Road(Bandru-Lebudoe) Sta.9+800-11+775)	Natureza Timor Naroman Unip. Lda	3,336,017.43	50%		2,424,818.38	911,199.05	433,682.27	77,194.69	400,322.09
5	Dili/Aileu	MOPTC	Beduku Sarlala Road(Kanasfa-Urtukun Sta.17+000-19+750)	Sun Rise Golden Construction Pty. Lda	3,171,362.15	50%		2,083,307.76	1,088,054.39	412,277.08	295,213.85	380,563.46
6	Dili/Aileu	MOPTC	Beduku Sarlala Road(Ex japan Route Sta.6+300-8+968.45)	Cburela unip,lda	4,491,281.97	60%		2,245,640.99	2,245,640.99	583,866.66	1,122,820.49	538,953.84
7	Dili/Aileu	MOPTC	Beduku Sarlala Road(Suco Fatasi-Air Ter Sta.8+000-800)	Aitula Unip. Lda	3,224,065.35	50%		1,408,926.88	1,815,138.47	419,128.50	1,009,122.13	386,887.84
8	Dili/Aileu	MOPTC	Beduku Sarlala Road(Lebudoe-Baclelo Sta.11+775-13+715)	Jefikima Unip. Lda	3,396,010.24	50%		1,169,491.34	2,226,518.90	441,481.33	1,377,516.34	407,521.23
9	Dili/Aileu	MOPTC	Beduku Sarlala Road(Baclelo-Bemos Sta.13+715-15+500)	Gifani Unip lda	2,888,289.04	50%		816,901.18	2,071,387.86	375,477.58	1,349,315.60	346,594.68

Preparado para o Governo da República Democrática de
Timor-Leste pelo Ministério das Finanças



MINISTÉRIO DAS FINANÇAS

Edifício 5, 1.º Andar, Palácio do Governo, Díli, Timor-Leste

Phone - +670 3339510 Fax - +670 3331204

Website - www.mof.gov.tl