



República Democrática de Timor-Leste

Orsamentu Geral Estadu 2017

Aprovadu

RAEOA - ZEESM

Livru 3-C

“Sai sidadaun diak, sai heroi diak ba ita nia nasaun”



República Democrática de Timor-Leste
Ministério das Finanças
Gabinete Ministerial



"Seja um bom cidadão, seja um novo herói para a nossa Nação"

Livru 3C - RAEOA-ZEESM

Prefásiu

Lei Orgánica husi Ministériu Finansas espesifika responsabilidade Diresaun Nasional Orsamentu atu rekolha no jere informasaun finanseiru ne'ebé iha relasaun ho setor públiku no publika nia rezultadu estatística.

Tuir provizaun ida ne'e no atu promove transparénsia kona-bá finansas publikas, Ministériu Finansas publika versaun final dokumentus hirak ne'ebé iha relasaun ho Orsamentu Geral Estadu 2017, hafoin hetan aprovasaun husi Parlamentu Nasional.

Dokumentasaun kona-bá Orsamentu Geral Estadu 2017 ne'e inklui husi Lei Orsamentu no apoiu ho livrus orsamentu hanesan tuir mai:

- Livru 1 : Panorama Orsamentu
- Livru 2 : Planu Asaun Anual
- Livru 3A : Fundu Infraestrutura
- Livru 3B : Munisipius
- Livru 3C : RAEOA & ZEESM**
- Livru 4AB : Items liña Orsamentál
- Livru 5 : Parseiru Desenvolvimentu
- Livru 6 : Fundu Espesial - FDCH

Livru 3C apresenta orsamentu detailhadu ba Autoridade Rejiaun Administrativa Espesial Oe-Cusse Ambeno no Zona Espesial no Ekonomia Sosial Merkado ba Oe-Cusse Ambeno no Ataúro. Livru ida ne'e mos aumenta transparénsia orsamentu Estadu hodi informa ba sidadaun sira kona-bá planu despeza no informasaun sira seluk.

Dokumentasaun ba orsamentu, bele vizita iha portal elektroniko Ministériu Finansas, www.mof.gov.tl. Perguntas kona-ba publikasaun dokumentus sira nee bele dirije ba Diretor Nasional Orsamentu, Sr. Salomão Yaquim liu husi e-mail: syaquim@mof.gov.tl no bele kontaktu ba telefone +670 333 9518 no Secretariado Regional das Finansas, Sra. Leonia Monteiro através e-mail: leoniamonteiro316@gmail.com ka telefone +670 773-40014.

Hau konsidera informasaun iha Livro 3C ne'e sei aumenta koinesimentu no kompriensaun kona-bá ba finansiamentu ba Autoridade Rejiaun Administrativa Espesial Oé-Cusse Ambeno no Zona Espesial ba Ekonomia Sosiál Merkadu iha Oé-Cusse no Ataúro nian no ajuda sidadaun tomak atu sai *"Sidadaun ida ne'ebé diak, sei sai héroi foun ba ita nian Nasaun"* liu husi fornecimento informasoens importante kona-bá Orsamentu Geral Estadu 2017.



Helder Lopes
Vice-Ministro e Ministro das Finanças Interino

Edifício 5, 1.º Andar,
Palácio do Governo,
Dili, Timor-Leste
Phone - +670 3339510
Fax - +670 3331204
Website - www.mof.gov.tl

Índice

Parte A : Introdusaun	2
Parte B : Sumáriu Estatística.....	7
1. Lokalizasaun Jeográfika Rejiaun Administrativa Especial Oé-Cusse -Ambeno	7
2. Mapa Planeamentu ba Desenvolvimentu Ekonomia Komunitade Oé-Cusse Ambeno	12
Mapa 1: Lina Kiak	12
Mapa 2: Hasa'e qualidade Be'e Mos	12
Mapa 3: Hadi'a Saneamentu Basiku	13
Mapa 4: Uma Kain ba Produsaun Agrikula.....	14
Mapa 5: Inskrisaun Neto Ensinu Primáriu.....	14
Mapa 6: Proporsaun Populasaun sira nebe Ekonomia ladun Diak	15
Parte C : Reseitas Rai Laran.....	16
Parte D: Despezas	17
1. Sumariu Despezas	17
2. Detalha Despezas.....	19
Parte E: Despezas PDIM no PNDS	21
Parte F: Perfil Funsionáriu.....	21
Parte G : Rezumu Actividades AF 2017	23
Parte H: PAA RAEOA e ZEESM-TL 2017.....	25
Parte I : Tabela Despezas.....	53
1. Sumariu Jeral Despezas tuir Item.....	53
2. Desagregasaun Despesas Item tuir Secretario Regional.....	55
Aneksu 1: Lista Projetu RAEOA e ZEESM-TL 2017	68
Aneksu 2 : Lista Funsionariu RAEOA – ZEESM.....	76

Lian Nakloke

Parte A : Introdusaun

Sistema finanseiru ba ezekusaun orsamentu RAEOA no ZEESM ne'ebé maka estabelese no implementa nee tuir lei inan konstitusionál RDTL. Konstitusionál RDTL hanesan baze legál ba instituisaun no orgaun hotu hodi alkansa tuir lei haruka hanesan informasaun artigu 5 konabá desentralizasaun katak:

- 1. Estado respeita, na sua organização territorial, o princípio da descentralização da administração pública.(Estadu respetu, iha nia organizasaun territorial, principiu husi desentralizasaun Administrasaun Publika;*
- 2. A lei define e fixa as características dos diferentes escalões territoriais bem como as competências administrativas dos respectivos órgãos.(Lei difini no kesi karakteristika husi diferentes eskalaun territiria sira hanesan competencias administrativas husi orgaun sira ne'ebé iha;*
- 3. Oé-Cusse Ambeno e Ataúro gozam de tratamento administrativo e económico especial.(Oé-Cusse Ambeno ho Atauru goza tratamentu Administrativa no Ekonomia Especial.*

RAEOA no ZEESM ne'ebé mosu hanesan instrumentu ba jestaun ekonomia atu atinji kresimentu dezenvolvimentu iha Timor-Leste. Dezenvolve kresimentu ekonomia iha RAEOA no ZEESM mós adopta Lei no 3/2014 de 18 de Junho, Kria Rigiau Administrativa Espesiál Oé-Cusse Ambeno no Zona Espesiál Ekonomia Sosiál Merkadu iha Oé-Cusse no Ataúro ne'ebé aprova iha Parlamentu Nasionál no Dr. Mari Bim Amude Alkatiri, Ex-Primeiro Ministru Repúblika Demokrátika Timor-Leste nian sai hanesan Prezidente Autoridade iha regiau refere hodi implementa programa pilotu no servisu hamutuk ho instituisoens sira seluk hodi atinji objetivu Zonas Especiais Ekonomia Sosiál Merkadu iha Timor-Leste Oé-Cusse Ambeno no Ataúro.

Objetivu rejiaun ne'e, haktuir hanoin ekonómiku hodi lori dezenvolvimentu ba fatin hotu iha Rejiaun, nomo'os fó prioridade ba atividade sosio-ekonómiku ne'ebé bele habelar moris di'ak ba comunidade tomak iha rejiaun ne'e. Dezenvolvimentu agrikultura komersiál, Hamosu implementasaun no dezenvolve atividade industrial no mós esportasaun no importasaun. Atividade ekonómika seluk ne'ebé hasa'e rendimentu ba rejiaun ne'e no mós hametin ninia kompetitividade internasionál, haburas mata dalan no banati tuir ba dezenvolvimentu ne'ebé hatu'ur hanoin ekonomia social merkadu, hodi hafanu, hamoris no aselera kreximentu rejiaun nian tuir dalan sustentável no ekuitatíva no seluk-seluk tan. Objetivu jerál Desenvolvimento ida ne'ebé diak no sustentavel, hodi hasa'e ema nia dignidade nudar ema hodi hetan moris diak iha aspetu hotu-hotu. Indikador Prestasaun Servisu indika ona 15% Komunitade Oé-Cusse moris iha kondisaun ne'ebé dignu.

Zona Espesiál Ekonomia Sosiál Merkadu Timor-Leste nian, mak projetu ida ne'ebé moris ona ho objetivu atu loke dalan no kria futuro ida ne'ebé prósperu ba Timor-Leste, bazeia ba modelu governasaun adekua nian ba realidade no ba nesesidade no bele jere oportunidade sira ba investimentu ho retornu ekonómiku, finanseiru no sosiál.

Tuir provizaun ida ne'e no atu aumenta transparensia kona-ba finansas publikas, Livro 3-C nudar dokumentasaun ida husi Orsamentu Jeral Estadu 2017 ba Autoridaede Rejiaun Administrativa Espesiál Oé-Cusse Ambeno no Zona Espesiál no Ekonomia Sosial Mercado Oé-Cusse no Ataúro hanesan mata dalan despezas ba Autoridade RAEOA hodi jere.

Livru 3B ida ne'e mos hodi apresenta orsamentu detailhu ba Autoridade Rejiaun Administrativa Espesial Oé-Cusse Ambeno no Zona Espesial no Ekonomia Sosial Merkado Oé-Cusse no Ataúro. Espera katak ho informasaun livru ida ne'e bele aumenta transparensia orsamentu no informa ba sidadaun sira iha fatin neba kona-ba planu despeza no informasaun sira seluk. Dokumentasaun Livro No.3B orsamental bele hetan iha website RAEOA ZEESM TL.

Planu Estratéjiku de Desenvolvimento

Nudar Projetu iha área intervensaun, objetivu estratéjiku hotu-hotu ne'ebé iha ona PED – Planu Estratéjiku ba Dezenvolvimento Timór-Leste nian, nudar meta/objetivu sira hodi atinje rezultadu iha kurtu-prazu, médiu-prazu no longu-prazu mak seitor Edukasaun no Formasaun, Saúde, Meiu Ambiente, Infraestruturas ba Estradas no Pontes, Infraestruturas ba Be'e no Saneamentu, Infraestruturas de Elektrisidade, Portos Marítimos, Aeroportos, Telekomunikasoes, Agricultura, Apoiu ba Aktividade Petrolífera, Turismo, Investimentu, Empregu no Rendimentu, Negósiu Estrangeiru sira, Diversifikasaun da Ekonomia, Eradikasaun Pobreza no Desenvolvimento Rural.

Baseia ba Plano Estategiku Desenvolvimento ne'ebé trasa ona hodi atinje rezultadu iha kurtu-prazu, médiu-prazu no longu-prazu hodi hamosu konseitu foun ida hodi dezafia paradigma no modelu ba desenvolvimento iha Timor Leste ne'ebé sei hahu uluk husi Oé-Cusse Ambeno.

KONSEITU FOUN ZEESM TL

“Ekonomia Sosiál Merkado ne'ebé hau defende ho konseitu foun ida ne'ebé mak dezafia paradigma no modelu ida ba dezenvolvimento ne'ebé mohu hotu ona, maske avansadu liu ona.”

Konseitu ida ba dezenvolvimento ne'ebé uza abordajen integrada ida ba kresimentu sustentavel no sustentadu ne'ebé hamutuk ho dinamizmu iha setór komérsiu, indústriia no komponente sosiál. ZEESM sei sai importante hodi alkansa objetivu ba dezenvolvimento rejionál, kriasaun ba área ZEESM TL sei iha nia objetivu estratéjiku ida ne'ebé atu tulun hodi responde ba nesesidade Timor-Leste nian.

Disemina ka habelar, liu husi rejiaun jeográfika ne'ebé Timor-Leste halo parte ho programa Ekonomia Sosiál, loke dalan ba dezenvolvimento sustentado, aumentu empregu no kapasitasaun ba populasaun sira hodi kria rikeza no hadia vida idak –idak nian no ba povu tomak.

Harii sentralidade ka polu dezenvolvimento foun ne'ebé simu investimentu husi seitor oin oin atu halao aktividade Ekonomia.

Planu estratéjika nasional ne'ebé dada investidór nasional no estranjeiru hamutuk ho família timoroan ida-idak nudar partisipante ka asionista (*sósiu ka partner/pemegang saham*) ba prosesu dezenvovimentu;

Simu sistema finanseiru ida ne'ebé finansia no orienta rekursu ba projetu ne'ebé bele haburas ekonomia no fo rendimentu no hametin ekonomia sosiál.

Kria modelu ida ba Jestaun Inovadór ne'ebé garante parseria públika-privada ida, étika no

transparente;

Desafiu boot atu dezenvolve iha ita nia let entidade oin oin ho objectivu atu sai makina deseenvolvimento hodi harii no haburas rede de kontaktu, habadak sira ne'ebé faan no sira ne'ebé sosa, sai hanesan intermediario no loke dalan ba negosio.

Uluk, Oé-Cusse Ambeno, hanesan distritu ida husi distritu sanulu resin tolu iha Timor-Leste, maibe oras ne'e sai ona **Rejiáun Administrativa Espesiál** ho ninia autonomia administrativa no iha riku soi ho personalidade jurídika no órgaun rasik.

Biar nune'e halo Lei nafatin iha Parlamentu Nasionál no Governu. Nível descentralizasaun administrativa ninian baze mak prinsípiu unidade Estadu nian no integridade soberania nasional. Governu hala'o nafatin ninia kna'ar ho poder atu ta'u-matan no fó garantia ba representasaun iha ra'i-li'ur.

Maibé, podér lejizlativu sei la dezvia husi órgaun soberania kompetenti ne'ebé pertense, hanesan Parlamentu Nasionál no Governu, no nivel descentralizasaun administrativa ne'ebé sei sai nudar baze ba prinsípiu ba unidade Estadu no integridade ba soberania nasional. Governu Sentral sei kontinua nafatin ho nia podér atu akompaña no fiskaliza no garante ba Representasaun rai liur.

RAEOA - Rejiáun Administrativa Espesiál Oé-Cusse Ambeno no Ataúro, sai nu'udar Projetu Pilotu ba Zona Espesiál Ekonomia Sosiál Merkadu Timór-Leste nian ho funsaun atu hamoris polítika sira governasaun nian ne'ebé bele implementa iha fatin seluk iha li'ur, no nasional nian nudar instrumentu atu dudu dezenvolvimentu ba oin.

Zona Espesiál nia karáter mak atu dada investimentu no hari'i metin polítika ba dezenvolvimentu ekonómiku no sosiál tuir modelu ida inkluzivu, partisipativu no bele taha-a'an rasik.

ZEESM TL - Zona Espesiál Ekonomia Sosiál Merkadu Timor-Leste nian, mak projetu ida ne'ebé moris ona ho objetivu atu loke dalan no kria futuru ida ne'ebé prósperu ba Timor-Leste, bazeia ba modelu governasaun adekuaudu nian ba realidade no ba nesesidade no bele jere oportunidade sira ba investimentu ho retornu ekonómiku, finanseiru no sosiál.

a. Vizaun ZEESM TL

Harii Zona Espesiál Ekonomia Sosiál Merkadu ne'ebé sei funsiona nudar inkubadora polítika governasaun ne'ebé bele implementa politika hanesan ferramenta atu insentiva dezenvolvimentu global no integradu iha Repúblika Demokrátika Timor-Leste.

b. Misaun ZEESM TL

Atu harii administrasaun no promove Zona Espesiál Ekonomia Sosiál Merkadu nian ho modelu governasaun ida ne'ebé bele funsiona nudar polítika dezenvolvimentu sustentadu, sustentavel no atu dada investimentu, bazeia ba konseitus ne'ebé nakonu ho empreendedorizmu, dinamizmu no inovasaun ho kapasidade atu implementa ho forma inkluziva, partisipativa, efisiente, ligadu ba dezenvolvimentu umanu no kresimentu ekonómiku nasional.

Presidente da Autoridade RAEOA e ZEESM TL

Dr. Mari Alkatiri

Ex-Primeiro Ministro

Enkuadramentu Legal

Enkuadramentu Legal ne'ebé relevante ho instalasaun no konstrusaun desenvolvimentu RAEOA-ZEESM iha Oé-Cusse mak tuir ne'e.

- A Lei N.º 6 / 2014 de 30 de Dezembro para Orçamento Geral de Estado para 2015 engloba todas as receitas e despesas do Estado para o ano financeiro de 2015, incluindo o total das despesas para a Autoridade da Região Administrativa Especial de Oé-Cusse Ambeno e das Zonas Especiais de Economia Social de Mercado de Timor-Leste de 81,9 milhões de dólares, a serem financiados através de dotação do OGE.
- O protocolo para a dotação do orçamento, no valor de 81,930 milhões de dólares foi assinado entre o Ministro de Estado e da Presidência do Conselho de Ministros e o Presidente da Autoridade da Região Administrativa Especial Oé-Cusse Ambeno e das Zonas Especiais de Economia Social de Mercado de Timor-Leste foi assinado no dia 13 de Janeiro de 2015 para que seja executada a transferência do referido valor correspondente, expresso no Anexo II da Lei Nº 6 / 2014. Transferido para Conta Bancaria RAEOA e ZEESM no BNU, no dia 16 de Janeiro 2015.
- Liu husi Livro No.3B hanesan Manual ida ne'e defini konaba estrutura no funsionamentu sistema ezekeusaun orsamentu iha nível Nasionál no Rejionál, desenvolve atu hodi trata operasaun relaciona ho jestaun despeza konaba Orsamentu ba RAEOA & ZEESM.
- Manual ne'e báze ba iha e tenki ser uja hamutuk ho serie de regulamentus no orientasaun ofisiál Autoridades RAEOA e ZEESM tuir mai ne'e:
- Lei N.º 3/2014 de 18 de Junho, Cria a Região Administrativa Especial de Oé-Cusse Ambeno, harii Zona Especial Ekonomia Social Merkadu iha Oé-Cusse no Ataúro;
- Lei N.º 6 / 2014 de 30 de Dezembro, Orçamento Geral de Estado para 2015;
- Lei N.º. 1/2015 de 13 de Abril, Primeira Alteração á Lei n.º 6/2014, de 30 de Dezembro, Que aprova o Orçamento Geral do Estado para 2015
- Decreto do Presidente da República N.º 22/2014 de 25 de Junho,
- Nomeio como o cargo de Presidente da Autoridade da RAEOA e das ZEESM TL foi empossado o Ex-Primeiru Ministro da República Democrática de Timor-Leste, o Exmo. Sr. Dr. Mari Bim Amude Alkatiri;
- Decreto-Lei N.º 5/2015 dia 22 de Janeiro cria um Estatuto da a Região Administrativa Especial de Oé-Cusse Ambeno, Zona Especial de Economia Social de Mercado de Oé-Cusse Ambeno e Ataúro, definindo as bases que as regem, de acordo com o previsto na Constituição da República Democrática de Timor Leste;
- Decreto do Governo N.º 5/2014 de 15 de Outubro, Remunerações da Comissão de Transição para Oé-Cusse Ambeno;
- Decreto-Lei N.º. 28/2014 dia 24 de Setembro um Regime Especial de

Aprovisionamento para a Região Administrativa Especial de Oé-Cusse e tem como objecto o estabelecimento de normas especiais da realização de despesas visando o desenvolvimento acelerado da Região;

- Decreto-Lei N.º 1/2015 de 14 de Janeiro, Fundo especial de Desenvolvimento;
- Resolução do Governo N.º.7/2015 dia 23 de Janeiro cria Nomeação dos Membros Região Administrativa Especial de Oé-Cusse Ambeno;
- Resolução do Governo N.º 8/2015 dia 23 de Janeiro, Efectivação da transferencia de Funções, meios e recursos para a Autoridade da Região Administrativa Especial de Oé-Cusse Ambeno;
- Resolução do Governo N.º.9/2015 de 23 de Janeiro, Desagregação da dotação orçamental para Autoridade da Região Administrativa Especial de Oé-Cusse Ambeno. Zona Especial de Economia Social de Mercado de Oé-Cusse Ambeno e Ataúro;
- Decisão N.º 1421/2015/CFP Nomear os funcionários os cargos de direção e chefia da RAEOA;
- Resolução do Governo N.º 21/2015 de 19 de Maio, Nomeação dos Membros Autoridade da Região Administrativa Especial de Oé-Cusse Ambeno.
- Resolução do Governo No. 25/2014 de 1 de Setembro, Comissão de Transição para Oé-Cusse Ambeno
- Resolução do Governo No. 06/2013 de 13 de Fevereiro, Nomea o Representante de Timor Leste na Questão da Zona Especial de Economia Social de Mercado para o Oé-Cusse Ambeno.
- Despacho No. 01/RAEA-ZEESM TL/VI/2015, Tomada de Posse Membro da Aitoridade da Região Administrativa Especial de Oé-Cusse Ambeno;
- Despacho No. 54/2015/VI/RAEOA-TL, de 5 de Junho, Termo de Posse, Juramento Cargo Secretário Regional;
- Republicação Deliberação da Autoridade No. 1/2015 de 11 de Janeiro;
- Deliberação da Autoridade No. 2, de 24 de 2015, Procedimentos para a compra de avião;
- Deliberação da Autoridade No. 3, de 24 de Julho de 2015, Adjudicação de Compra de Avião;
- Deliberação da Autoridade No. 4/2015 de 24 de Julho;
- Deliberação da Autoridade No. 5/2015 de 31 de Julho;
- Deliberação da Autoridade No. 6/2015 de 31 de Julho.
- Resolução do Governo No. 9/2015 dia 23 de Janeiro, Desagregação da dotação orçamental para Autoridade da Região Administrativa Especial de Oé-Cusse Ambeno. Zona Especial de Economia Social de Mercado de Oé-Cusse Ambeno e Ataúro.
- Decreto Lei No.10/2016 de 4 de Maio, Normas Gerais do Plano de Ordenamento do Território (POT) da Ilha de Ataúro;
- Resolução do Governo No. 1/2016 dia 13 de Janeiro, Protocolo de Assistência Técnica e Administrativa entre o Governo a Autoridade da Região Administrativa Especial de Oe-Cusse Ambeno;
- Deliberação da Autoridade No.1/2016 de 23 de Maio;
- Deliberação da Autoridade No.2/2016 de 23 de Maio;

- Despacho No.001/IV/2016;
- Decisão no: 001/IV/2016/PA/RAEOA e ZEESM-TL.

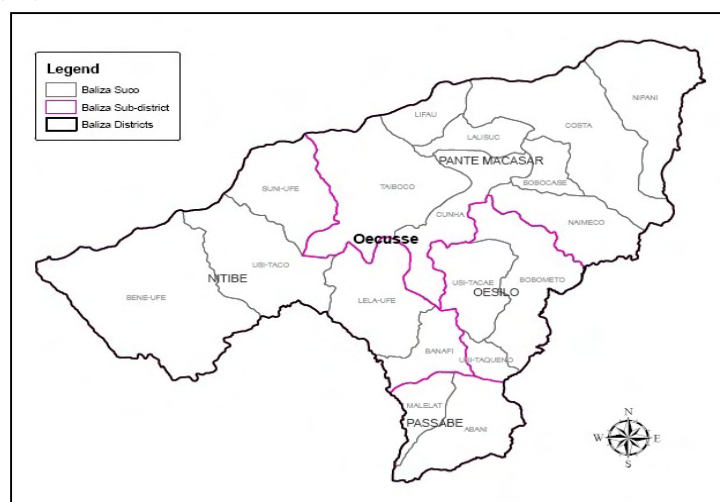
Parte B : Sumáriu Estatistika

Fatin ne'ebé Timor – Leste hahu la'os ona Distrito. Ohin loron moris ona Rejiaun Administrativa Especial no hamutuk ho Ataúro hahu' projeto piloto Zonas Especiais de Economia Social Merkadu Timor – Leste.

Dalan hahú no dalan ba oin Istória Timor-Leste hahu'u iha Oé-Cusse, wainhira ema Português sira sama ain iha ne'eba no iha fatin ida ne'e mak hahu'u futuru foun ba Timor-Leste. Futuru ida kesi metin ho Moris-diak, Paz no Servisu ho Laran ho planu ida atu sai modelu diak hodi dudu dezenvolvimentu iha rai-laran tomak.

1. Lokalizaun Jeográfika Rejiaun Administrativa Especial Oé-Cusse -Ambeno

Oé-Cusse lokaliza iha Costa Norte no kompostu hosi 15% território Timor-Leste ho populasaun hamutuk 72,000. Metade ilha timor fronteira ho Indonésia Provinsia Kupang-



NTT. Estadu RAEOA administrativamente iha sub Regiaun 4, Suku 18 no Aldeia 63. Geografikamente RAEOA iha Área Sq. Km 817 ho percentajén 5.46.

1. Karik ita haktuir Sub Rejiaun ida-ida ; Pante Macassar aréa Sq. Km 357 ho percentajén 43.72, Nitibe Sq. Km 302 ho percentajén 36.92, Oesilo aréa Sq. Km 97 ho percentajén 11.92, Passabe aréa Sq. Km 61 ho percentajén 7.44 (Fontes : DGE-

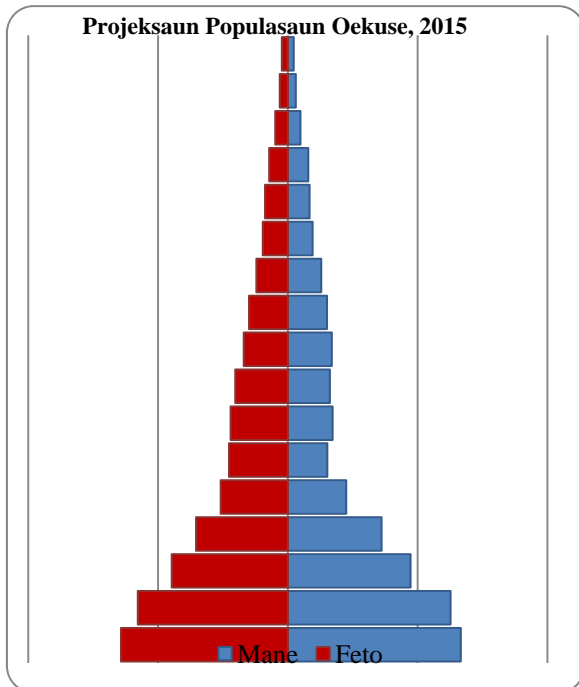
2013, TL in figures).

Sub Rejiaun Oé-Cusse	Aldeia	Sukus
Nitibe	17	5
Oesilo	13	3
Pante Makassar	29	8
Passabe	4	2
Grand Total	63	18

1.1. Total Populasaun

Baze ba data projeksaun 2015 husi DGE – MoF hatudu katak total populasaun RAEOA atinjé 73,716 mil habitantes. Número feto iha 37,299 ka 50.6% no número mane iha 36,417 ka 49.6% husi total populasaun.

Desenvolvimentu iha Oé-Cusse Ambeno horas ne'e lao dau-daun atu hodi koresponde ba

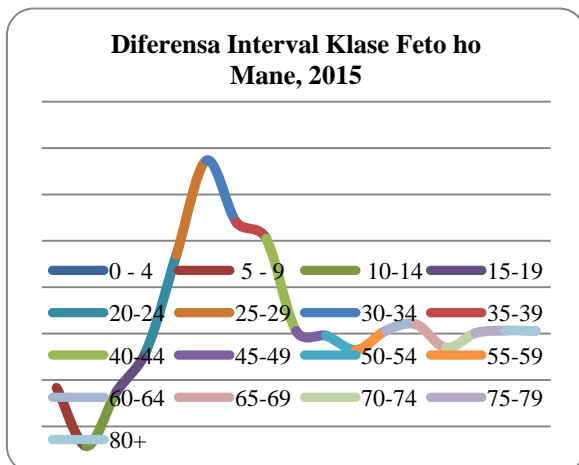


nesesidade bazíka povu iha rai doben ida ne'e. Tan ne'e presija iha abilidade/skill hodi kompete ba merkadu trabalhu. Hatan ba kestaun ne'e povu Oé-Cusse hakarak ka lakohi tenki preparaun maka'as hodi lori Oé-Cusse sai hanesan modelu ba Timor-Leste liu-liu ba Oé-Cusse oan sira rasik.

Fatór internal no fatór eksternal maka sai hanesan dezafiu bo'ot ba Oé-Cusse oan atu hasuru. Fatór internal hanesan laiha unidade entre Oé-Cusse oan sira, sei iha deskonfiansa ba partidu politiku sira, nivél edukasaun. Fatór eksternal hanesan forsa trabalhu husi Rejiaun seluk okupa fatin servisu diak liu fali Oé-Cusse oan sira, lingua, forsa trabalhu husi estranjéiru sai ameasa ba ema rai nain.

tina zero mai to katorze mak domina ho dependente ba moris. Hare husi idade tinan

Piramida iha leten hatudu mai ita hahu husi total populasaun 34,322 maka sai hanesan sesenta ba leten iha 5,257 tama iha kategoria terseira idade, no sira ne'e benefisia ona husi estadu.



Grafiku projeksaun populasaun Oekuse 2015 iha leten ne'e hatudu diferensa númeru feto ho mane. Hare husi interval klase hahu husi tinan 20 – 24, populasaun mane iha 2,245 no feto iha 2,585. Populasaun feto husi idade ne'e lori 340 liu mane. Nune mós husi interval klase tinan 25 ate 29 populasaun mane iha 1,520 no feto iha 2,266 no lori 746 liu mane. Hare husi aspetu ekonomia *idade produtiva husi interval klase tinan 20 até 40 anos 2.7% domina liu husi feto.*

1.2. Setór Edukasaun

Iha tinan 2016, eskola públiku hahu husi pre-primária to'o ensinu tekniku hamutuk iha 22,768 ho total profesores permanente no kontratadu 792 pessoas.

Eskola privadu hahu husi ensinu baziku to'o ensinu tekniku iha 1,168 ho total profesores 117 pessoas. Iha tabela leten hatudu Fasilidade Eskola Públiku ho privadu hamutuk iha 91 ho sala de aula iha 494, ho númeru edukasaun eskola públiku ho privadu iha tinan kalendaru 2016. Total Alunus hotu iha 24,049.

Tabela: Facilidades Edukasaun

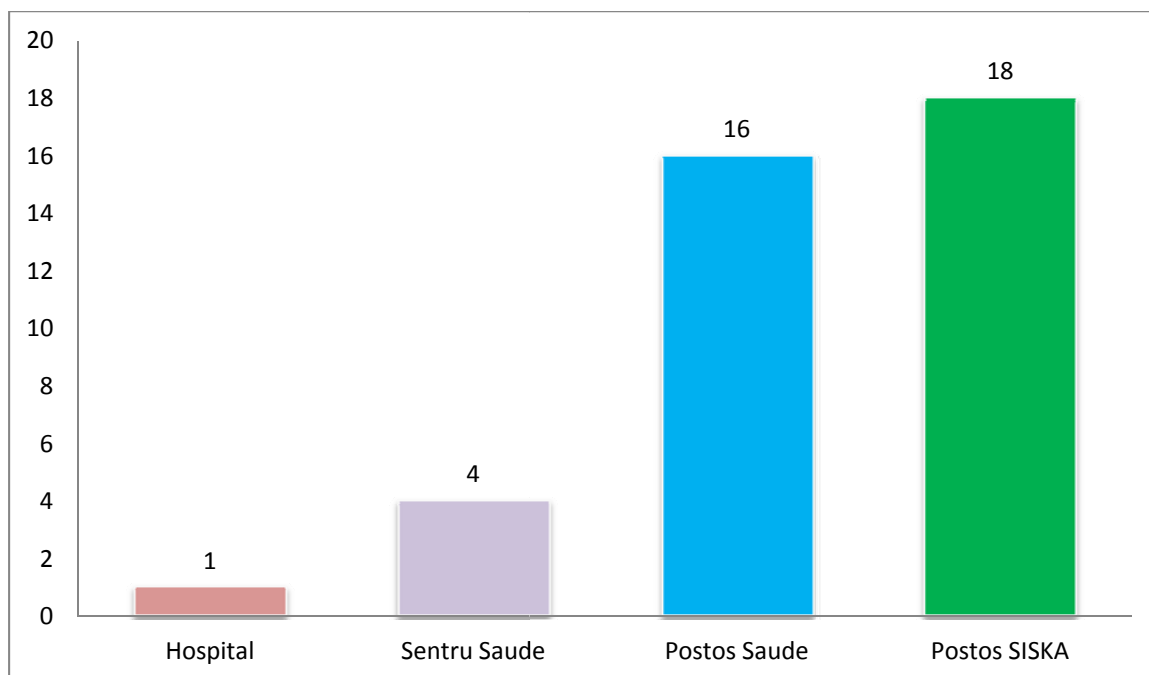
Kategoria	Pre-Primaria	Ensinu Baziku	Ensinu Sekundaria Jeral	Ensinu Sekundaria Tekniku
Mestre Permanente	13	419	67	18
Katolika	-	45	9	18
Privadu	-	-	-	-
Publiku	13	374	58	
Mestre Temporaria	8	235	29	3
Katolika	2	28	12	3
Privadu	1	-	-	-
Publiku	5	207	17	
Sala de Aula	8	437	37	12
Katolika	2	43	8	12
Privadu	2	-	-	-
Publiku	4	394	29	-
Total Eskola	13	74	3	1
Katolika	1	7	1	1
Privadu	-	-	-	-
Publiku	12	67	2	-
Total Estudante	855	21,073	1,762	359
Katolika	32	1,942	219	-
Privadu	49	-	-	-
Publiku	774	19,131	1,543	359

Fontes: Diresaun Regional Edukasaun SRESS 2016

1.3. Setór Saúde

Haktuir definisaun saúde “ é um estado próspero de corpo, alma e socialmente para permitir que mais pessoas a viver social e economicamente produtiva. Embora a definição de saúde de acordo com a Organização Mundial da Saúde (OMS) em 1948 afirma que a definição de saúde é "um estado de completo bem-estar físico, mental e social e não meramente a ausência de doença ou enfermidade"

Hare husi definisaun saúde temi iha leten indika modelu kualidade húmanu maka Saúde ho Edukasaun. Aspetu rua ne'e mak sai henesan fatór importante ba prosesu desenvolvimentu iha Rai Enklave Oé-Cusse Ambeno.



Fontes :Dadus Sekretariu Regional Saude 2015

Grafiku : iha leten hatudu estabesimentu setór Saúde sei menus atu hodi atende ba 73,716 total populasaun iha Rai Enklave Oé-Cusse-Ambeno.

Paradigma temi iha leten, sei sai hanesan dezafiu ba prosesu desenvolvimentu iha era independensia. Edukasaun diak, saúde diak ita nia nasaun sei sai forte liu tan. Povu barak sei moris iha liña kiak nia okos. Mal nutrisaun afeta ba ema ho idade minoria iha interval klasse 0-4 anos. Presija iha estabesimentu ba fasilidade saúde hodi bele fó tulun ba ita nia populasaun kiak sira.

1.4. Rásio Dependente

“Dependency Ratio” hanesan komparasaun entre total populasaun ho idade 0 -14 anos, aumenta ho idade 60 anos ba leten kompara ho total populasaun ho idade 15 – 59 anos. Rásio hanesan sasukat atu hodi hare ba moris dependente iha Enklave Oé-Cusse.

Idade	Total Populasaun	Rasio Dependente
0 – 14	34,322	100.5%
60 - 80+	5,257	15.4%
15 – 59	34,137	46.3%
Total	73,716	

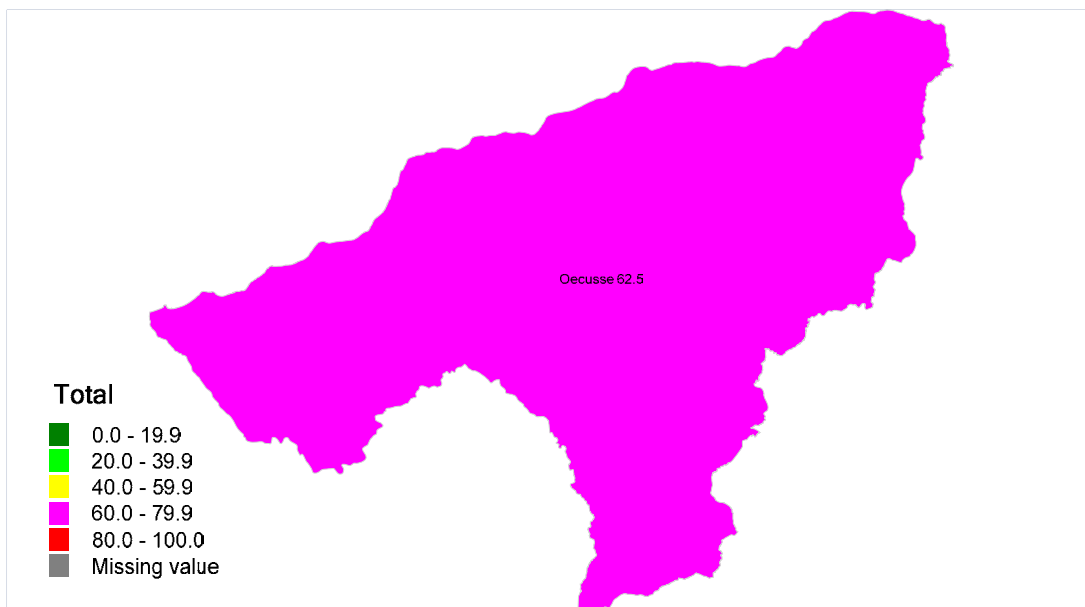
Tabela iha leten hatudu katak númeru dependente hosi foin sa’e sira sei ás liu signifika katak ema atus ida iha idade produtivu karik sira iha servisu ona, sira mak sei fó han ema 100.5% ne’e. Ida ne’e hatudu katak ema sei moris iha kiak nia okos. Hare husi interval klase ho idade 60 anos ba leten, estadu fó ona subsidu ba ema 15.4% husi populasaun terseira idade.

Data projeksaun populasaun Oé-Cusse 2015 hatudu katak idade produtivu atinjé 46.3% husi total populsaun. Maibe'e husi 46.3% ne'e, hira mak eskola, hira mak servisu, hira mak hasai kursu diploma, hira mak hasai kursu lisensiatuira, hira mak hasai kursu mestradu ho doutoramentu depende ba dadus real iha Rejiaun ne'e.

2. Mapa Planeamentu ba Desenvolvementu Ekonomia Komunitade Oé-Cusse Ambeno

Mapa 1: Lina Kiak

Tuir Dadus Peskija Timor Leste Living Standard Survey tinan 2014 hatudu katak indice Lina kiak iha Rejiaun Oecusse atinji ba 62.2% hatudu katak fo atensaun makaas ba Planeamentu Dezenvolvementu Rejiaun ekonomia comunidade area neba tanba probreja lina kiak ladun diak.



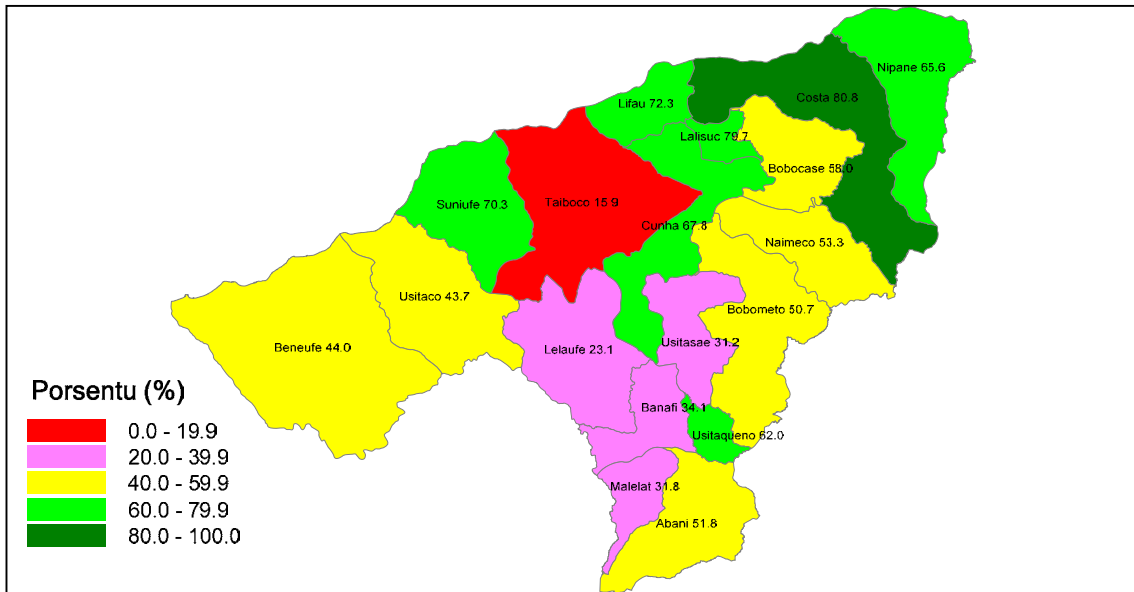
Fontes Dadus: GDS Timor-Leste Living Standard Survey 2014

Mapa 2: Hasa'e qualidade Be'e Mos

Dadus Estatistika Census Populasaun no Uma Kain 2015, hatudu katak populasaun iha rejiaun Administrativa Oecusse-Ambeno nebe asesu ba be'e matan nebe diak, hodi garante proteasaun husi infeksaun liu-liu husi fezes. Be'e matan bai-bain ne'ebe mak hadia ona maka hanesan be'e torneira, posu nebe'e protejidu, posus artezianus no halibur udan been. Fontes nebe mak seidauk hetan protesasaun mak inklui mota, lagus, lagoas, belorin no fonte seluk nebe'e nakloke ba infeksaun no bele fahe moras hanesan tifu, kolera no dizenteria, ho nune'e hatudu iha mapa estatistika katak iha Rejiaun Oecusse-Ambeno iha suco balun nebe mak seidauk asesu be'e matan hodiak mak hanesan tuir mai ne'e;

1. Iha Suco Taiboco Postu Administrativu Pante Makasar Municipiu Oecusse, hatudu ninia kor mean signifikan A'at Liu 19.9 % mai kraik
2. Iha Suco Lelaufe, Usitasae banafi no malelat atinji deit 20-39.9% hatudu katak Suco hirak ne'e asesu be'e matan A'at utoan
3. Tuir fali Suco Beneufe, Usitaco, Abani, Bobometo, naimeco no Bobocase hetan asesu be'e mos ladun diak atinji deit 40-59.9%.
4. Suco Suniufe, Cunha, Lifau, Lalisuk Usitaqueno no Nipane Atinji ona 60-79.9% katak Diak utoan asesu ba be'e matan nebe mos.

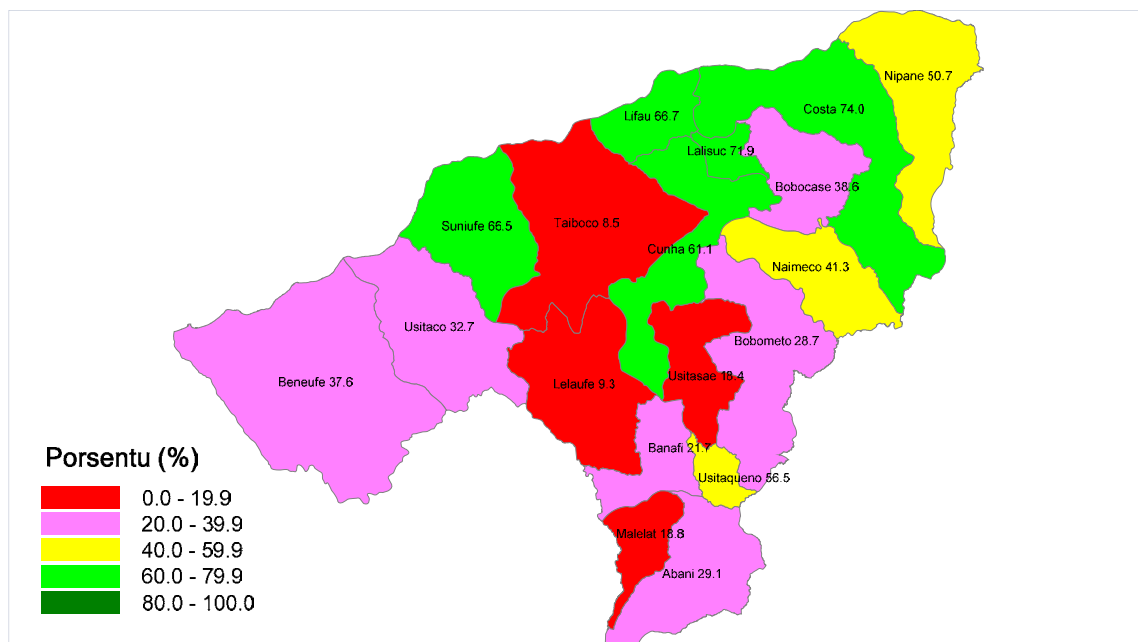
5. Suco Costa deit mak Asesu ona Be'e Matan nebe mos ho diak liu 80-100%



Fontes dados: GDE, Census Populasaun 2015

Mapa 3: Hadi'a Saneamentu Basiku

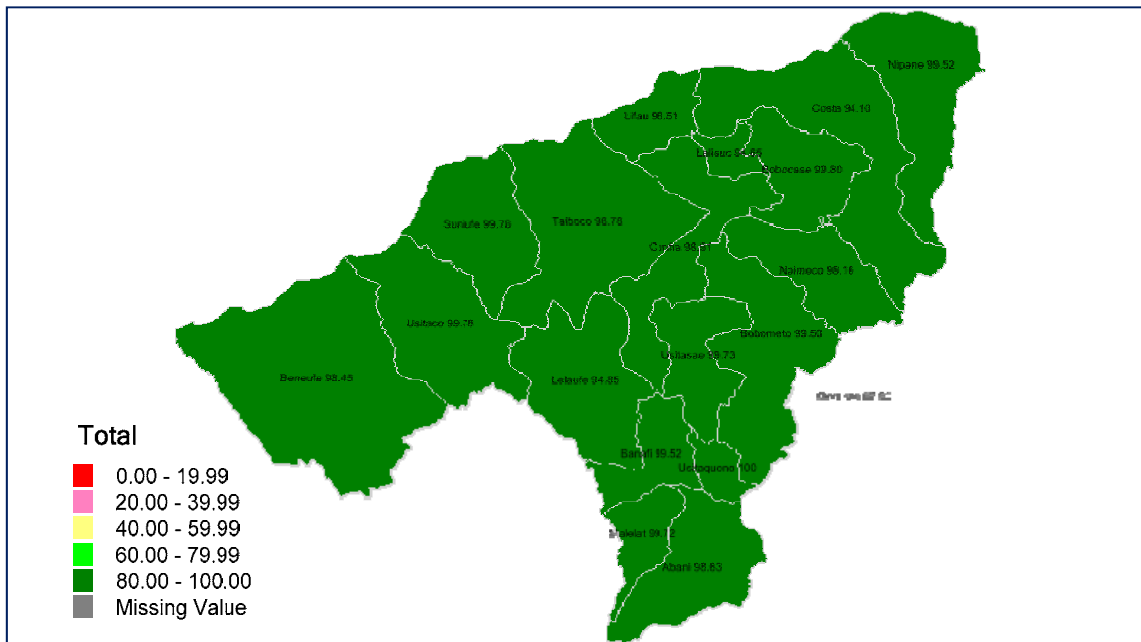
Dados Estatística nebe basea ba Census Populasaun no Uma Kain 2015 hatudu katak iha Suco balun hanesan Taiboco, Lelaufe, Malelat no Usitasae hetan kualifikasaun nebe A'at liu tanba uma kain hirak iha suco refere atinji deit menus husi 19.9 % maibe iha Suco Beneufe, Usitaco, Bobocase, Bobometo, Banafi no Abani hetan kualifikasi A'at tanba uma kain hirak ne atinji 38.6% mai karaik no Suco Nipane, Naimeco ho suco Usitaqueno hetan kualifikasaun Ladun Diak tanba atinji deit 56.5% Maibe Suco Costa, Lifau, Lalisuc, Cunha, no Suniufe mak atinji ona 74.0% hatudu katak uma kain hirak ne'e hetan kualifikasaun Diak tan uza fasilidade Saniamentu.



Fontes dados: GDE, Census Populasaun 2015

Mapa 4: Uma Kain ba Produsaun Agrikula

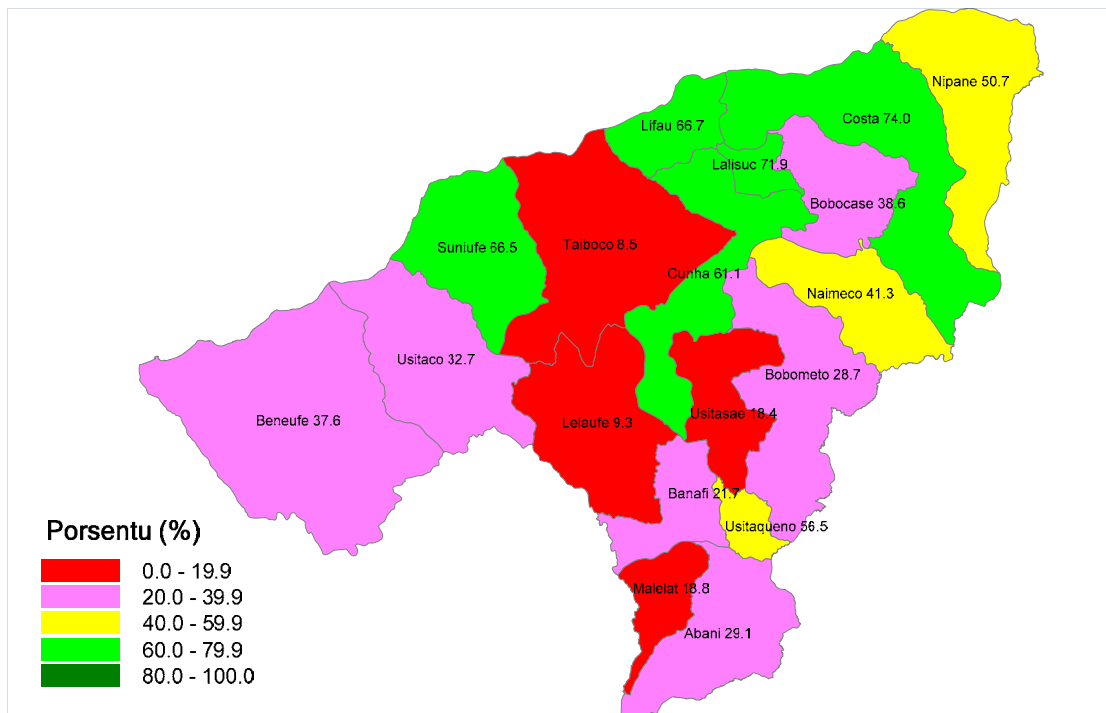
Basea ba Dadus Estatistika husi Census Populasaun no Uma Kain 2015 hatudu katak Proporsaan Uma Kain iha Suco Oecusse tomak involve iha produsaun Agrikula iha mapa ne'e hatudu katak Jeralmente Uma kain sira ne'e atinji ona 80-100%.



Fontes dados: GDE, Census Populasaun 2015

Mapa 5: Inskrisaun Neto Ensinu Primáriu

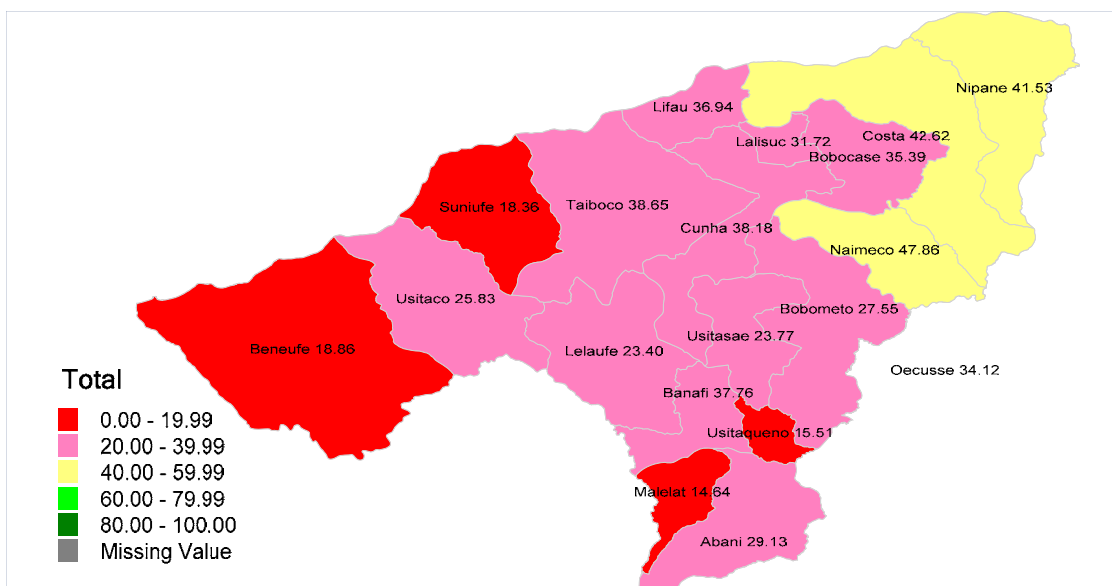
Dados Estatistika nebe basea ba Census Populasaun no Uma Kain 2015 hatudu katak iha Suco balun hanesan Taiboco, Lelaufe, Malelat no Usitasae hetan kualifikasaun nebe A'at liu tanba uma kain hirak iha suco refere atinji deit menus husi 19.9 % maibe iha Suco Beneufe, Usitaco, Bobocase, Bobometo, Banafi no Abani hetan kualifikasi A'at tanba uma kain hirak ne atinji 38.6% mai karaik no Suco Nipane, Naimeco ho suco Usitaqueno hetan kualifikasaun Ladun Diak tanba atinji deit 56.5% Maibe Suco Costa, Lifau, Lalisuk, Cunha, no Suniufe mak atinji ona 74.0% hatudu katak uma kain hirak ne'e hetan kualifikasaun Diak tan uza fasilidade Saniamentu.



Fontes Dados : GDE Census Populasaun no Uma Kain 2015

Mapa 6: Proporsaan Populasaun sira nebe Ekonomia ladun Diak

Basea ba dados Estatistika husi Census Populasaun no Uma Kain Tinan 2015, Proporsaan Uma Kain ho idade 15-59 nebe ekonomikamente la-aktivu (La-servis, Katuas, moras, estudante no seluk tan) hatudu katak Rejiaun Espesial Oecusse iha nivel suco balun hanesan Suco Beneufe, Suniufe, Usitaqueno no Malelat populasaun nebe ho idade 15-59 nebe ekonomikamente la-aktivu hetan deit 19.99% mai kraik, Jeralmente iha suco 13 hetan 39.99% deit no Suco Nipane, Costa no Naimeco hatudu katak proporsaan Populasaun ho idade 15-59 nebe ekonomikamente la-ativu atinji 40-59.99% hetan diak uitoan.



Fontes Dados; GDE Census Populasaun no Uma Kain 2015.

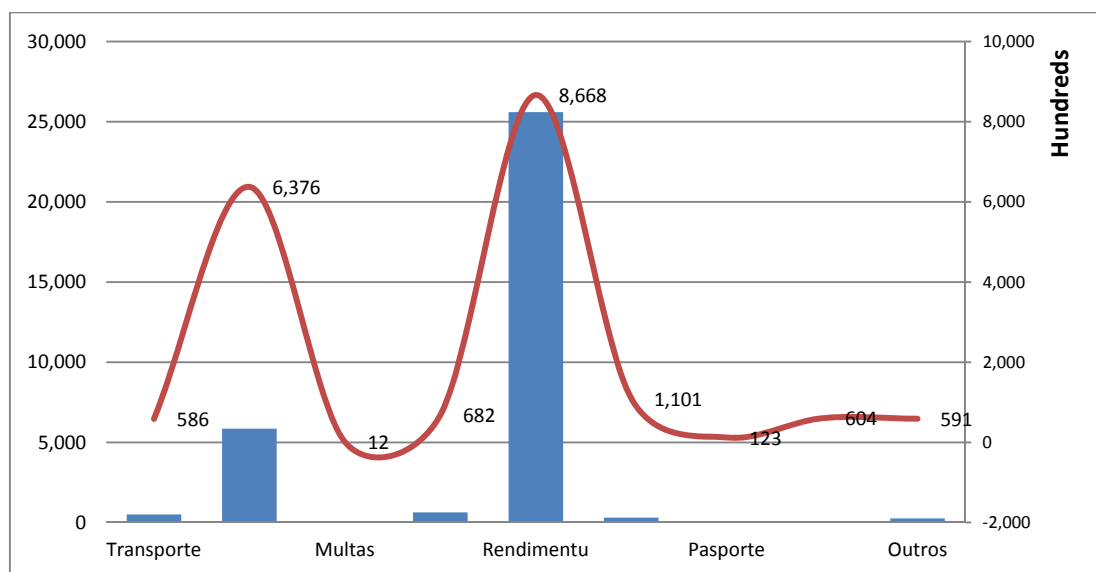
Parte C : Reseitas Rai Laran

Reseitas domestika nudar rekursu ida importante nebee prezisa fo atensaun makaas husi parte hotu-hotu hodi kontribui maksimu ba desenvolvimento iha Timor Leste liu-liu Rejiaun Autonomia Espesial Oecusse-Ambeno. Reseitas nebee kolekta iha tinan 2015 nudar ezersisu inisiu ida wainhira RAEOA-ZEESM simu posse husi Governu Sentral, ho autoridade ne'ebé iha hahu halo ona koleksaun reseitas rai laran maske foin estala sistema ho tempu ida ne'ebé limitadu. Ho esforsu ne'ebé iha, consegue rekolha ona reseitas hamutuk tokon \$3.7 husi fulan Janeiru too 31 Desembru 2015.

Despesas	Codigo	Execução 2015	Estimacão Proposta OGE Receitas 2016	Acumulado Janeiro ate 17 agosto 2016	Estimacão Execução Janeiro ate dezembro Receitas	Previsão receitas 2017
TOTAL		3,724,583.91	3,319,572.00	1,874,114.82	5,007,850.39	4,000,000.00
Transporte	100	52,972.00	50,050.00	58,596.25	73,245.31	86,000.00
Transporte Carta Conduçao	100.01			29,602.50	37,003.13	44,000.00
Transporte Inspeccao	100.02			13,327.00	16,658.75	19,000.00
Transporte Registro	100.03			12,962.50	16,203.13	19,000.00
Transporte Outros	100.04			2,704.25	3,380.31	4,000.00
Alfandega	200	643,739.13	585,766.00	637,566.07	836,805.47	850,000.00
Multas	300	5,617.15	4,601.00	1,175.00	1,615.63	2,000.00
SALARIO	400	83,708.90	62,903.00	68,180.72	93,748.49	100,000.00
Imposto Salario Nacional	400.01			41,743.31	57,397.05	60,000.00
Imposto Salario Estrangeiro	400.02			26,437.41	36,351.44	40,000.00
RENDIMENTO	500	2,798,714.58	2,560,203.00	866,758.07	3,700,137.11	2,655,000.00
Construção 2 %	500.01			613,192.24	2,119,788.36	1,500,000.00
Consultan 4 %	500.02			237,304.57	1,555,956.86	1,130,000.00
Rendimento Outros	500.03			16,261.26	24,391.89	25,000.00
EDTL	600	75,943.65	30,362.00	110,120.25	137,650.31	140,000.00
OUTROS	700	63,888.50	25,687.00	59,073.46	73,841.83	75,000.00
PASSAPORTE	800			12,255.00	15,318.75	16,000.00
MIGRASAUN	900			60,390.00	75,487.50	76,000.00

Fontes : RAEOA-ZEESM

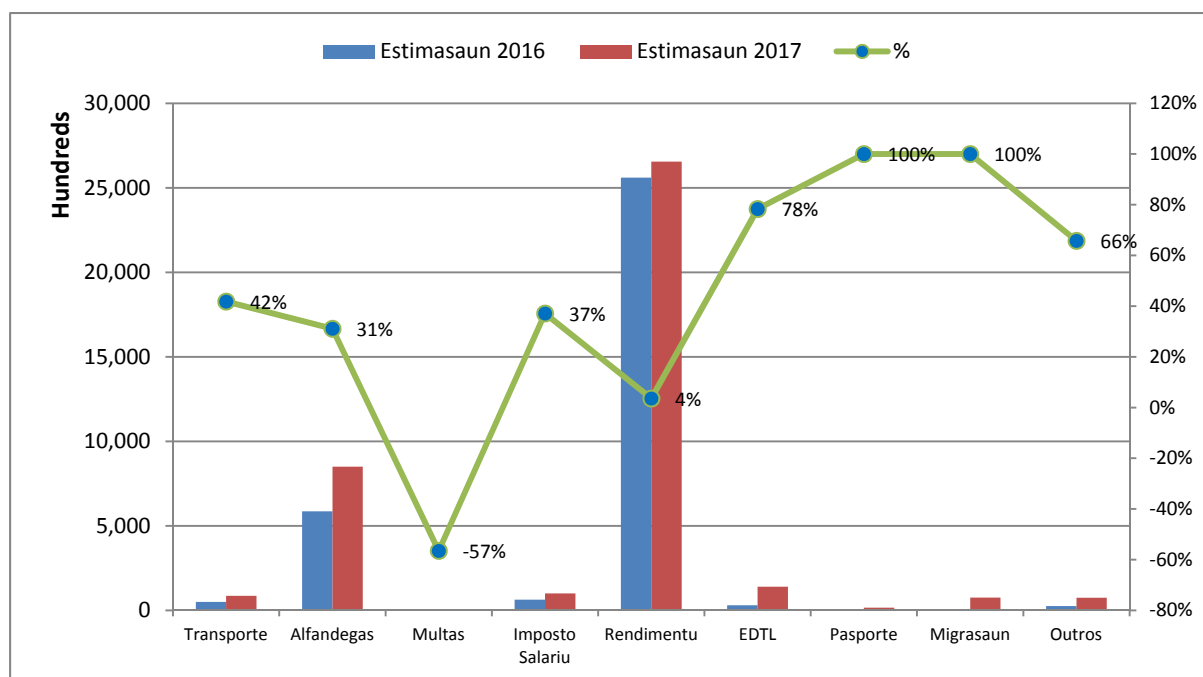
Progresu Kolekasaun Reseitas 2016 husi periodu Janeiro – 17 Agosto 2016.



Baseia ba grafiku iha leten nota katak estimasaun reseitas nebee atu kolekta iha 2016 hetan progresu diak husi total estimasaun \$3.3 miloens hamutuk \$1.8 miloens, nee signifika hela deit \$1.5 nebee prezisa kolekta tan too fulan Desembru 2016. Reseitas nebee durante

kolekta barak liu husi parte rendimentu no alfandegas (inklui mos item rua nebee kontribui ba reseitas maske laiha estimasaun hanesan pasporte no migrasaun).

Progresu Estimasaun Reseitas nebee atu kolekta iha tinan 2017



Grafik iha leten nota katak estimasaun reseitas nebee atu kolekta iha tinan 2017 a'as liu tinan 2016. Komitmentu ida ne'e domina husi rubrikas rendimentu hamutuk 66.4% ka iha kresimentu 4% husi tinan kotuk, hanoin katak sei rekolha barak tamba projetus sira nebee implementa husi tinan 2015 barak mak sei finaliza iha 2017. Iha parte seluk sei dudu makaas mos husi koleksaun reseitas alfandegas nian hamutuk 21.3% ka hetan kresimentu hamutuk 31% husi tinan kotuk, nune'e mos iha parte transporte hetan kresimentu hamutuk 42% husi tinan 2016 nian. Wainhira konfirma didiak ho projeksaun reseitas sira ne'e hatudu mos katak iha rubrika balun hetan redusaun no iha projeksaun reseitas husi passaporte no migrasaun nudar rubrika foun.

Parte D: Despezas

1. Sumariu Despezas

Orsamentu Jeral Estadu ba RAEOA - ZEESM iha tinan 2017 hetan alokasaun orsamentu hamutuk token \$171,860,000 ne'ebé sentraliza iha kategoria transferencias publikas husi Governu Sentral hodi fasilita halo tranferencias ba konta bankaria RAEOA wainhira orsamentu aprova. Husi total ida ne'e, RAEOA-ZEESM sei desagrega fali ba kategoria sira seluk, atu nune'e hodi fasilita iha prosesu de ezekusaun. Total hirak aloka kategoria salariu vensimentu, bens servisus, transferencias publikas, kapital minor, kapital desenvolvimentu, kontijensias no fundu especial desenvolvimentu. Fundu especial desenvolvimentu no fundu kontijensia nudar komponente iha estruturas orsamentu RAEOA-ZEESM desde 2016.

Husi total orsamentu 2017 ne'e maioria koloka iha kapital desenvolvimentu hamutuk 71.5%, tuir iha bens servisus 9.5%, fundu especial dezvoltamentu representa ho 8.7% no ba kategoria no fundu sira seluk koloka menus husi 5%. Wainhira kompara ho tinan 2016, kategoria no fundu sira seluk maioria sa'e, maibe iha parte Capital Dezenvolvimentu no Fundu Especial Dezenvolvimentu tun kompara ho tinan 2016.

	Código	Aprova 2015	Aprova 2016	Proposta 2017
Salario Vencimento	01	6,164,148	6,664,148	8,172,239
Bens e Servisus	02	11,120,464	14,188,649	16,322,747
Kapital Minor	03	1,274,000	1,157,700	2,397,440
Kapital Desenvolvementu	04	112,933,388	169,754,387	122,949,753
Transferencias Publikas	05	1,938,000	3,174,000	4,017,821
Fundu Especial Desenvolvementu (FED)	06	0	20,000,000	15,000,000
Fundo Kontijensia	07	0	3,000,000	3,000,000
TOTAL		133,430,000	217,938,884	171,860,000

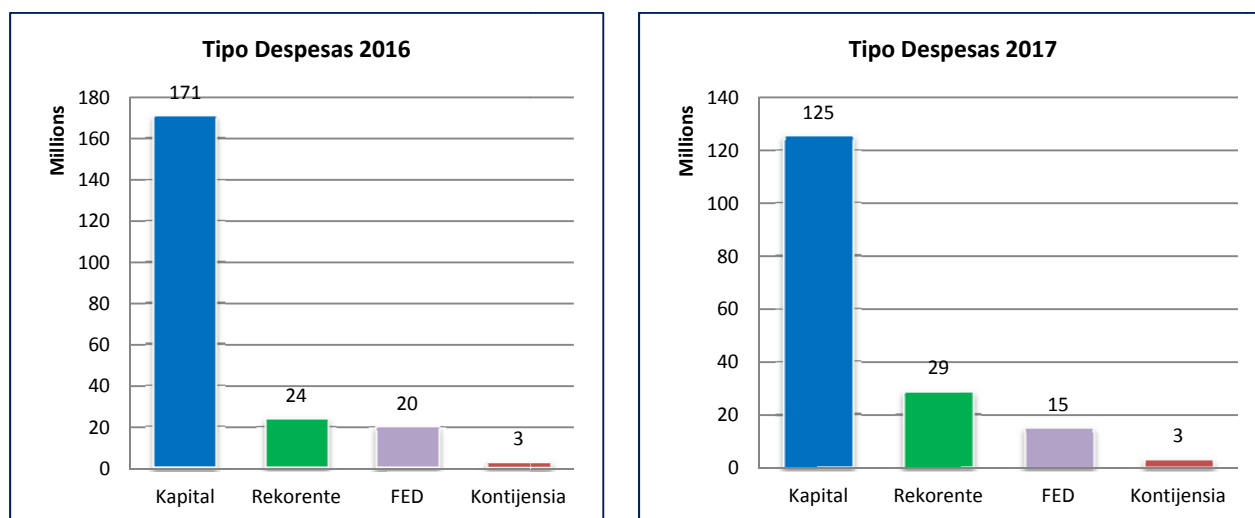
Komparasaun Orsamentu entre 2016 no 2017

	Tinan 2016	Tinan 2017	Diferensa	
Salario Vencimento	6,664,148	8,172,239	1,508,091	23%
Bens e Servisus	14,188,649	16,322,747	2,134,098	15%
Kapital Minor	1,157,700	2,397,440	1,239,740	107%
Kapital Desenvolvementu	169,754,387	122,949,753	(46,804,634)	-28%
Transferencias Publikas	3,174,000	4,017,821	843,821	27%
Fundu Especial Desenvolvementu (FED)	20,000,000	15,000,000	(5,000,000)	-25%
Fundo Kontijensia	3,000,000	3,000,000	-	0%
Total	217,938,884	171,860,000	(46,078,884)	-21%

Tabela iha leten hatudu mós katak orsamentu 2017 em jeral hetan redusaun hamutuk 21% husi orsamentu 2016 nian. Redusaun sira ne'e refere liu ba kategoria kapital dezvoltamentu minus 28% husi orsamentu 2016 tamba iha projetu balun nia implementasaun hotu ona iha 2016 no 25% seluk minus husi fundu especial dezvoltamentu (FED).

Maske total jeral hetan redusaun hanesan indika iha tabela leten, maibe iha kategoria saláriu vensimentu hetan nafatin aumenta 23%, bens servisus aumentu 15%, kapital minor hetan aumentu liu husi 100% no fundu kontijensia mantein ho 2016 nian.

Komparasaun tipo Despesas entre 2016 no 2017



Wainhira halo komparasaun Orsamentu Jeral Estadu nebee aloka ba REAOA-ZEESM entre tinan 2016 no 2017 nota katak despesas kontinua maioria domina iha tipo despesas kapital no despesas rekorente. Ba tipo despesas sira seluk akontese mudansa maibe la-signifikante.

Sumariu Despezas Regional tuir Kategorisa

Iha tinan 2017, total orsamentu alokadu iha tokon \$172.1. hodi atende ba servisu operasionál rekurente. Iha tabela nee hatudu despeza tuir aproprisaun kategorisa ba Gabinete PA no Sekretariu Regional 7 iha Oé-Cusse –Ambeno.

Kat	Gab. PA	SRF	SRESS	SROTC	SRS	SRA	SRADR	SRTC	Total
SV	-	1,323,110	4,175,610	106,000	1,815,995	174,977	498,469	78,078	8,172,239
BS	10,024,328	2,810,762	721,924	125,318	1,972,899	393,285	210,000	64,231	16,322,747
TP	-	1,827,500	1,934,471	-	-	255,850	-	-	4,017,821
KM	-	1,157,700	435,310	311,300	147,900	166,350	110,900	67,980	2,397,440
KD	117,375,753	-	1,950,000	240,000	1,164,000	-	1,800,000	420,000	122,949,753
FED	-	15,000,000	-	-	-	-	-	-	15,000,000
FK	-	3,000,000	-	-	-	-	-	-	3,000,000
Total	127,400,081	25,119,072	9,217,315	782,618	5,100,794	990,462	2,619,369	630,289	171,860,000

2. Detalha Despezas

Parte ida ne'e sei apresenta detalhas orsamentu tuir kategorisa ho ninian justifikasaun no despesas tuir Rejiaun.

2.1. Salariu Vensimentu.

Despezas ba Kategorisa ida ne'e hamutuk \$8.2 miloens hodi asegura salario no oras extraordinário ba funcionario ne'ebé dezagrega iha Secretários Regionais 7 no inklui Membro Autoridade RAEOA:

- Membro Autoridade RAEOA hamutuk 8
- Secretário Regional ba Finansas, funcionariu hamutuk 183;
- Secretário Regional ba Educação no Solidariedade Social, funcionarios hamutuk 945;
- Secretário Regional ba Assuntos Ordenamento Território no Cadastro, funcionariu hamutuk 22;
- Secretário Regional ba Administrasau, funcionário hamutuk 43;
- Secretário Regional ba Saude, funcionário hamutuk 264;
- Secretaio Regional ba Agricultura no Desenvolvimento Rural, funcionário hamutuk 159;
- Secretário Regional ba Turismo Comunitaria funcionário, hamutuk 19.

2.2. Bens Servisus

Total despesas ba kategoria ida ne'e hamutuk \$16.3 miloens hodi aseguza kustus operasionais ba Gabinete Presidente Autoridade no Secretario Regional sira hodi implementa programa/atividades iha RAEOA e ZEESM. Linha rubrika Orçamental iha responsabilidade tomak ba Presidente Autoridade mak sei halo decizoes ba despesas mak hanesan :

- Linha rubrika Servisus operasionais husi Secretariado Regional assunto Edukasaun, Saude, Trabalho no Reinsersaun Komunitario, Finansas, Administrasaun, Agrikultura no Turismo maioria hodi atende no halo gestaun ba Admintrasaun refere.
- Linha rubrika manutensaun no kombustiveis maioria koloka orsamentu bot iha reponsabilidade Presidente da Autoridade nia Gabinete, atu hare'e liu ba Combustivel ba EDTL INUR SAKATO, iha mos relasiona ho equipamentu pezados ne'ebé halao hela actividades iha Oé-Cusse.
- Linha rubrika sira seluk iha kategoria ida ne'e nudar kustus operasionais ba funsionamentu prestasaun servisus iha Oé-Cusse.
- Linha rubrika viagem estrangeiro hodi atende reuniaun iha rai liur no halo divulgasaun programas RAEOA & ZEESM TL, mobilização parseiros no investidores.
- Linha rubrika formasaun professional no seminariu hodi atende formasaun ba Joven iha Oe-Cusse, formasaun profesional ba funcionário RAEOA & ZEESM, kursu profesional iha Nasaun Cuba inklui kursus ingles no português. Alende ne'e hodi utiliza ba publicidade devulga Planu programa Projecto ZEESM liu husi Oé-Cusse Naleok iha TVTL.
- Linha rubrika Asistencia Teknika hodi aseguza salarios ba assessores sira, consultores nasional sira no tekniku professional sira seluk.
- Linha rubrika Servisus Operasionais hodi aseguza kustus servisus operasinais ba nesesidades secretario regional 7. Linha rubrika ida ne'e nudar responsabilidade tomak ba Presidente Autoridade mak sei halo decizoes ba

despesas asosiadu ho actividades operacional liu liu ba operacionais Limpeza Cidade no Edificios, selu empresa siguransa ba edeficios publikus no programas sira seluk husi RAEOA & ZEESM nian.

2.3. Transferencias Publikas

Total despesas ida ne'e hamutuk \$4 miloens hodi asegura kustus ne'ebé ho natureza subvensaun publikas. Linha rubrika ida ne'e nudar responsabilidade tomak ba Presidente Autoridade hola decizoes ba despesas. Despesas hirak mak:

- Apoiu social ba Veteranus, Terceira Idade, Bolsa da Mae, Apoio ba organizasaun sosiedade civil no asosiasoens koperativas;
- Subsidiu ba Konsellu Suku, PAAS no desastre naturais;
- Merenda Eskolar no Consesoes Escolar.

2.4. Kapital Menor

Total despesas ba kategoria ne'e hamutuk \$2.4 miloens hodi asegura aquisisaun material no equipamentu sira ne'ebé presiza fó atensaun no nudar responsabilidade tomak ba Presidente Autoridade hola decizoes ba despesas, hanesan :

- Aquisisaun viaturas 10, Motorizadas 60, Todo-Terreno 30, Moto-Cultivadoras 3, Alfaias 3, Ambulance 1 no Carro de Frio 1.
- Equipamentu informatika no komunikasoens, mobilario, geradores, agua no equipamentus seluk hodi facilita funsionamentu prestasaun servisus iha RAEOA & ZEESM.

2.5. Kapital Dezenvolvimentu

Orsamentu ba kategoria ida ne'e aloka orsamento \$122.9 miloens ka 50% husi total hodi continua projetus husi 2015 ba 2017 hanesan planu foun projecto Estrada Tono-Oesilo, estrada Lifao-Citrana, Estudio Televisaun no Complex Habitacao Comunidade. Husi total orsamentu iha kategoria ida ne'e inklui kustus ba instalasaun ZEESM iha Ataúro tokon no kontinuasaun implementasaun projetu Aeroporto Oé-Cusse (***Lista Projetu Aneksu***)

Parte E: Despesas PDIM no PNDS

Programa rua ne'e iha tinan 2017 la-hetan alokasaun orsamentu.

Parte F: Perfil Funsionáriu

Funsionariu Publiku Rejiaun Administrativa Espesial Oé-Cusse Ambenu no Zona Espesial Economia Sosial Merkadu (ZEESM TL) hamutuk 1,635 pessoas, Funcionario hirak ne'e koloka iha Sekretariu Regional 7;

1. Sekretariu Regional Financas; funsionariu 183 pesoas;
2. Sekretariu Regional Edukasaun e Solidariedade Social; funsionariu 945 pesoas;
3. Sekretariu Regional Saude; funsionariu 264 pesoas;

4. Sekretariu Regional Ordenamentu do Territoriu e Cadastrais; funsionariu 22 pesoas;
5. Sekretariu Regional Administrasaun; funsionariu 43 pesoas;
6. Sekretariu Regional Agrikultura e Desenvolvimentu Rural; funsionariu 159 pesoas;
7. Sekretariu Regional Turismu Komunitaria; funsionariu 19 pesoas.

Membrus PNTL, FFDTL, Seguransa Sivil no Bomberus inklui total Postos;

- PNTL **(125)**, postu **(5)**
- UPF **(90) pesoas**, postu **(9)**
- Seguransa Sivil **(84) pesoas**, permanente **(32) pesoas** kontratadu **(52) pesoas**
- Bomberus **(27) pesoas**
- F-FDTL **(15) pesoas**, postu **(1)**
- F-FDTL **(15) pesoas**; postu **(1)**

Forsa Servisu Saude:

- Doutores; **(45) pesoas**
- Aliados **(32) pesoas**
- Infermeirus; **(62) pesoas**
- Assistentes Infermeiras; **(16) pesoas**
- Parteiras; **(28) pesoas**

Benefisiariu nebee hetan apoio orsamentu :

- Bolsas da Mae; **(4,301)**
- Idozu no Deficiente; **Idozu (6385) no Deficiente (8)**
- Kombatentes ba Libertasaun Nasional; **(105) pesoas**
- Benefisiarius ba Martires ba Libertasaun Nasional; **(105) pesoas**
- Veteranos; **(49) pesoas**

ONGs no Kompanhia Lokal nebe existe iha Oe-Cusse;

- ONGs; **Lokal (18) no Internasional (5)**
- Companhia Lokal; **(121)**

Total orsamentu hodi selu membru Autoridade, funsionariu no planu orsamentu ba rekrutamentu funsionariu foun tuir Sekretariu Rejiaun aloka hamutuk tokon \$8.1. Husi total ne'e aloka pagamentu existente hamutuk tokon \$5.9 no tokon \$2.2 ba rekrutamentu funsionariu foun. Detalhu apresenta iha tabela tuir ne'e.

Membru Autoridade ho Funsionariu Sekretáriu Rejiaun	Total Funsionariu	Saláriu Mensal	Saláriu Anual
Membru Autoridade RAEOA e ZEESM TL	8	21,325.00	277,225.00
Funxioáriu Sekretária Rejinál Finanzas	183	38,624.00	502,112.00
Funxioáriu Sekretária Rejionál Administrasaun	43	12,254.00	159,302.00
Funxioáriu Sekretária Rejionál Agrikultura e Desenvolvimentu Rural	159	35,034.50	455,448.50
Funxioáriu Sekretária Rejionál Edukasaun, Juventude e Solidariedade Sosiál	945	235,428.50	3,060,570.50

Funçionariu Sekretáriu Rejonál Ordenamentu Teritóriu e Kadastre	22	7,242.00	94,164.00
Funçioáriu Sekretária Rejonál Saúde	264	102,416.00	1,331,414.00
Funçionariu Sekretáriu Rejonál Turismu Komunitáriu	19	4,622.00	60,086.00
Sub-Total	1,635	456,950.00	5,940,322.00
Rekrutamentu no Kontratasau ba Funçionariu foun tinan 2017 atu responde ezijéncia ZEESM Oé-Cusse e Ataúro			2,231,917.00
TOTAL GERAL 2017			8,172,239.00

Parte G : Rezumu Actividades AF 2017

RESUMO - Programas / Atividades				
1	Programa 1: Salários e Vencimentos dos Funcionários do Quadro da RAEOA e ZEESM-TL. (Categoria Salários e Vencimentos)	8,172,239	4.76%	Objetivos específicos: Remunerações do trabalho em cumprimento com a Lei laboral. Melhorar as condições de trabalho e da vida dos funcionários, bem estar social.
2	Programa 2: Formação de Recursos Humanos do Quadro da RAEOA e ZEESM-TL. (Categoria Bens e Serviços)	1,141,000	0.66%	Objectivos específicos: Formação dos recursos humanos para fazer face às necessidades organizacionais e cumprimento do plano da RAEOA / ZEESM. Cumprimento da Lei laboral, melhoria de desempenho e adequação às necessidades de funcionamento.
3	Programa 3: Assistência Técnica - Adequação e Desenvolvimento Técnico do Quadro e Práticas Organizacionais	1,792,818	1.04%	P3 - Objectivos específicos 1 : Contratação de serviços técnicos, para fazer face às necessidades organizacionais e cumprimento do plano da RAEOA / ZEESM
4	Programa 4: Programas de Cooperação	1,827,500	1.06%	Objectivos específicos: Desenvolvimento conjunto das estruturas operacionais da RAEOA E ZEESM-TL, para uma eficaz prestação de serviços e assistência da população.
5	Programa 5: Incremento e Melhoria do Serviço Público	206,354	0.12%	Objectivos específicos: Incremento e melhoria das funções do estado, de fiscalização e captação de receitas públicas. Desenvolvimento de um programa agrícola regional, cooperação com os agricultores para uma produção mais tecnológica e eficiente.
6	Programa 6: Dotação de Recursos - Gestão, Manutenção, Aquisição e Operacionalização.	14,482,156	8.43%	P6 - Objectivos específico 1: Melhorar, Renovar equipamentos de trabalho para criar melhores condições para a prestação de serviços . (Capital Menor) P6 - Objectivos específico 2: Utilização Eficaz e eficiente dos recursos da ZEESM, prestação de um serviço publico célere e profissional. (Serviços)
7	Programa 7: Formação Técnica para Jovens de Oé-Cusse	165,375	0.10%	Objectivos específicos: Incremento dos Conhecimentos Tecnológicos - Diferentes áreas
8	Programa 8: Apoio Social - Coesão Social	2,190,321	1.27%	Objectivos específicos 1: Reconhecer a importância da igualdade de oportunidades para diminuir e combater as desigualdades e fragmentação social. Objectivos específicos 2 : Reconhecer a importância da igualdade de oportunidades para diminuir e combater as desigualdades e fragmentação social. (Transferências Públicas)

RESUMO - Programas / Atividades				
9	Programa 9 : Inclusão Social e Coesão Social	407,799	0.24%	Objectivos específicos : Assegurar um meio ambiente limpo e seguro nas zonas urbanas. Reforço e educação para uma Inclusão Social e Coesão Social;
10	Programa 10 : Criação de Infra-Estruturas (Categoria Capital de Desenvolvimento)	122,949,753	71.54%	Objectivos específicos : Concepção, construção e manutenção de infra-estruturas, como forma de alavancar e captar investimentos para Oé-Cusse
11	Programa 11 : Fundo Especial de Desenvolvimento (FED)	15,000,000	8.73%	Objectivo específicos : (FED : Orçamento Multi Annual a geriar verbas para investimento com Retorno Financeiro à curto e médio prazer) Financiar a implementação de um conjunto de projetos e planos de desenvolvimento na Região Administrativa Especial de Oe-Cusse Ambeno, bem como da Zona Especial de Economia Social de Mercado de Oe-Cusse Ambeno e Ataúro.
12	Programa 12 : Fundo de Contingenciais	3,000,000	1.75%	Objectivo específicos : Fundo de Contingenciais alocado ao Gabinete do Presidente da Autoridade para responder a necessidades imprevistas no Orçamento
13	Programa 13 : Parcerias de Desenvolvimento	524,685	0.31%	Objectivos específicos 1 : Captação de parcerias de desenvolvimento e investidores, divulgação do Projeto RAEOA ZEESM TL no estrangeiro, para uma mobilização de parceiros e investidores.
ORCAMENTO RAEOA ZEESM - TL 2017		171,860,000		

Parte H: PAA RAEOA e ZEESM-TL 2017

Programas / Atividades	Indicadores de Desempenho	Meio de Verificação	Base de dados (baseline)	Meta Anual	ER	Fontes de Financiamento			Divisão	Orç 2017					
										Cat. Orç				Total	
										B S	C M	C D	T P	\$	
Objetivo Geral : Um desenvolvimento sustentável para a melhoria da qualidade de vida, através da justa redistribuição da riqueza produzida e uma maior inclusão económica e social .															
Meta Final: Criação de oportunidades de investimento, participação dos cidadãos no processo de desenvolvimento do Território, Retorno Social. Economico, Financeiro e Fiscal .															
Indicador de Prestação de Serviços: Atingir em 2017 a meta 40% de Comunidade Oé-Cusse viver em melhores e mais dignas condições de vida.															
RESUMO - Programas / Atividades										Orçamento 2017					
										Cat. Orç				Total	
										B S	C M	C D	T P	\$171,860,000	
Programa 1: Salários e Vencimentos dos Funcionários do Quadro da RAEOA e ZEESM-TL. (Categoria Salários e Vencimentos)										<u>Programa 1</u>					8,172,239
Programa 2: Formação de Recursos Humanos do Quadro da RAEOA e ZEESM-TL. (Categoria Bens e Serviços)										<u>Programa 2</u>					\$1,141,000
Programa 3: Assistência Técnica - Adequação e Desenvolvimento Técnico do Quadro e Práticas Organizacionais										<u>Programa 3</u>					\$1,792,818
Programa 4: Programas de Cooperação										<u>Programa 4</u>					\$1,827,500
Programa 5: Incremento e Melhoria do Serviço Público										<u>Programa 5</u>					\$206,354
Programa 6: Dotação de Recursos - Gestão, Manutenção, Aquisição e Operacionalização.										<u>Programa 6</u>					\$14,482,156
Programa 7: Formação Técnica para Jovens de Oé-Cusse										<u>Programa 7</u>					\$165,375
Programa 8: Apoio Social - Coesão Social										<u>Programa 8</u>					\$2,190,321
Programa 9 : Inclusão Social e Coesão Social										<u>Programa 9</u>					\$407,799
Programa 10 : Criação de Infra-Estruturas (Categoria Capital de Desenvolvimento)										<u>Programa 10</u>					\$122,949,753
Programa 11 : Fundo Especial de Desenvolvimento (FED)										<u>Programa 11</u>					\$15,000,000
Programa 12 : Fundo de Contingenciais										<u>Programa 12</u>					\$3,000,000
Programa 13 : Parcerias de Desenvolvimento										<u>Programa 12</u>					\$524,685

Programas / Atividades	Indicadores de Desempenho	Meio de Verificação	Base de dados (baseline)	Meta Anual	ER	Fontes de Financiamento			Divisão	Orç 2017												
										Cat. Orç				Total								
										B S	C M	C D	T P	\$								
Programas / Atividades	Indicadores de Desempenho	Meio de Verificação	Base de dados (baseline)	Meta Anual	ER	Fontes de Financiamento	Descrição e Links Principal	Descrição e Links Secundário	Divisão	Orç 2017												
										Cat. Orç				Total								
										B S	C M	C D	T P	\$								
																					\$8,172,239	
Programa 1: Salários e Vencimentos dos Funcionários do Quadro da RAEOA e ZEESM-TL. (Categoria Salários e Vencimentos)																						
Objetivos específicos: Remunerações do trabalho em cumprimento com a Lei laboral. Melhorar as condições de trabalho e da vida dos funcionários, bem estar social.																						
Pagamento de salários e vencimentos, requalificações, subidas de escalões, regimes de carreira e recrutamento. Total atual (1 592) funcionários e membros da Autoridade da RAEOA E ZEESM-TL.	Assiduidade-Avaliação do superior hierárquico/ Indicadores específicos.	Folha de presença / Relatório execução / Avaliação de desempenho	Salários e vencimentos para funcionários permanentes da RAEOA e ZEESM-TL	Recrutamento - 539 contratados		OGE	<u>600 e 601 Salários e Vencimentos e Horas Extra</u>	<u>P1 Salários</u>	Todos os membros e funcionários da RAEOA e agentes do estado.												\$8,172,239	
Total Orçamento Programa 1:																					\$8,172,239	
Programas / Atividades	Indicadores de Desempenho	Meio de Verificação	Base de dados (baseline)	Meta Anual	ER	Fontes de Financiamento	Descrição e Links Principal	Descrição e Links Secundário	Divisão	Orç 2017												
										Cat. Orç				Total								
										B S	C M	C D	T P	\$								
																						\$1,141,000
Programa 2: Formação de Recursos Humanos do Quadro da RAEOA e ZEESM-TL. (Categoria Bens e Serviços)																						
Objetivos específicos: Formação dos recursos humanos para fazer face às necessidades organizacionais e cumprimento do plano da RAEOA / ZEESM. Cumprimento da Lei laboral, melhoria de desempenho e adequação às necessidades de funcionamento.																						

Programas / Atividades	Indicadores de Desempenho	Meio de Verificação	Base de dados (baseline)	Meta Anual	ER	Fontes de Financiamento			Divisão	Orç 2017					
										Cat. Orç				Total	
										B S	C M	C D	T P	\$	
Formação profissional dos funcionários (Global)	Assiduidade-Avaliação do superior hierárquico	Plano / Relatório e avaliação da formação	Formação Profissional e Seminários para funcionários permanentes da RAEOA e ZEESM-TL	Incremento e ajustamento da capacidade de trabalho		OGE	630 (BS) <u>Formação Profissional e Seminários</u>	-	Gabinete do Presidente da Autoridade (Gab. PA) e 7 Secretarias Regionais (7 SR)	√					\$1,141,000
Formação básica e curso de língua Portuguesa para os funcionários públicos da RAEOA	Assiduidade-Avaliação do superior hierárquico	Plano / Relatório e avaliação da formação	Formação Profissional e Seminários para funcionários permanentes da RAEOA e ZEESM-TL	Incremento e domínio da Língua Portuguesa - Secretários-Diretores e Quadros Superiores RAEOA e ZEESM-TL		OGE	-	-	7 SR	√					
Formação profissional dos Funcionários - Formação interna (Lei Laboral)	Assiduidade-Avaliação do superior hierárquico	Plano / Relatório e avaliação da formação	Formação Profissional e Seminários para funcionários permanentes da RAEOA e ZEESM-TL	Incremento do conhecimento da Lei laboral (Deveres e obrigações) - Funcionários permanentes da ZEESM RAEOA		OGE	-	-	7 SR	√					

Programas / Atividades	Indicadores de Desempenho	Meio de Verificação	Base de dados (baseline)	Meta Anual	ER	Fontes de Financiamento			Divisão	Orç 2017					
										Cat. Orç				Total	
										B S	C M	C D	T P	\$	
Formação Profissional dos Funcionários - Formação Liderança e Comunicação	Assiduidade-Avaliação do superior hierárquico	Plano / Relatório e avaliação da formação	Formação Profissional e Seminários para funcionários permanentes da RAEOA e ZEESM-TL	Reforço das habilidades de coordenação, desenvolvimento, planeamento e comunicação Secretários Diretores e Quadros Superiores da ZEESM RAEOA		OGE	-	-	7 SR	√					
Formação Profissional - Princípios básicos de gestão	Assiduidade-Avaliação do superior hierárquico	Plano / Relatório e avaliação da formação	Formação Profissional e Seminários para funcionários permanentes da RAEOA e ZEESM-TL	Incrementar os conhecimentos dos quadros técnicos da SRF ZEESM RAEOA		OGE	-	SRF	7 SR	√					
Formação Profissional - Gestão de equipas	Assiduidade-Avaliação do superior hierárquico	Plano / Relatório e avaliação da formação	Formação Profissional e Seminários para funcionários permanentes da RAEOA e ZEESM-TL	Incrementar os conhecimentos dos quadros técnicos da SRF ZEESM RAEOA		OGE	-	SRF	7 SR	√					

Programas / Atividades	Indicadores de Desempenho	Meio de Verificação	Base de dados (baseline)	Meta Anual	ER	Fontes de Financiamento			Divisão	Orç 2017					
										Cat. Orç				Total	
										B S	C M	C D	T P	\$	
Formação Profissional dos Funcionários - Formação Finanças e Contabilidade	Assiduidade-Avaliação do superior hierárquico	Plano / Relatório e avaliação da formação	Formação Profissional e Seminários para funcionários permanentes da RAEOA e ZEESM-TL	Incrementar os conhecimentos dos quadros técnicos da SRF ZEESM RAEOA		OGE	-	-	SRF	√					
Formação Profissional dos Funcionários - Excel	Assiduidade-Avaliação do superior hierárquico	Plano / Relatório e avaliação da formação	Formação Profissional e Seminários para funcionários permanentes da RAEOA e ZEESM-TL	Incrementar os conhecimentos dos quadros técnicos da ZEESM RAEOA		OGE	-	-	7 SR	√					
Formação Profissional dos Funcionários - Formação UNDP	Assiduidade-Avaliação do superior hierárquico	Plano / Relatório e avaliação da formação	Formação Profissional e Seminários para funcionários permanentes da RAEOA e ZEESM-TL	Todos os Funcionários da ZEESM RAEOA		OGE	-	-	Gab.PA e SR 7	√					

Programas / Atividades	Indicadores de Desempenho	Meio de Verificação	Base de dados (baseline)	Meta Anual	ER	Fontes de Financiamento			Divisão	Orç 2017					
										Cat. Orç				Total	
										B S	C M	C D	T P	\$	
Informação Pública e Seminários. Programa vídeo através do TVTL Oé-Cusse Nabilan e desimanção dos programas para base a nível Nacional	Assiduidade-Avaliação do superior hierárquico	Plano / Relatório e avaliação da formação	Formação Profissional e Seminários para funcionários permanentes da RAEOA e ZEESM-TL	24 vídeos de Oé-Cusse Nabilan por ano		OGE	-	-	Gab.PA e SR 7	√					
Cursos Vocacionais e Profissionais, no estrangeiro (Indonésia, Portugal, Macau, CPLP)	Assiduidade-Avaliação do superior hierárquico	Plano / Relatório e avaliação da formação	Formação Profissional e Seminários para funcionários permanentes da RAEOA e ZEESM-TL	4 ou 5 vezes		OGE	-	-	Gab.PA e SR 7	√					
Total Orçamento Programa 2:															\$1,141,000
Programas / Atividades	Indicadores de Desempenho	Meio de Verificação	Base de dados (baseline)	Meta Anual	ER	Fontes de Financiamento	Descrição e Links Principal	Descrição e Links Secundário	Divisão	Orç 2017					
										Cat. Orç				Total	
										B S	C M	C D	T P	\$	

Programa 3: Assistência Técnica - Adequação e Desenvolvimento Técnico do Quadro e Práticas Organizacionais

P3 - Objectivos específicos 1 : Contratação de serviços técnicos, para fazer face às necessidades organizacionais e cumprimento do plano da RAEOA / ZEESM

Programas / Atividades	Indicadores de Desempenho	Meio de Verificação	Base de dados (baseline)	Meta Anual	ER	Fontes de Financiamento			Divisão	Orç 2017					
										Cat. Orç				Total	
										B S	C M	C D	T P	\$	
Assessoria técnica de apoio à Autoridade da RAEOA e ZEESM TL;	Assiduidade-Avaliação do superior hierárquico - Cumprimento dos objectivos propostos	Contrato prestação de serviços	Assessores 20 - Internacionais 13 - Nacionais 7 (atuais)	20 - Nacionais		OGE	<u>705</u> <u>Assistência</u> <u>Técnica</u>	-	Gab.PA e SR 7	√					\$1,432,581
Assessoria - Serviços de Tradução Tétum Português, Português Tétum	Tradução de documentos de documentos oficiais RAEOA ZEESM- TL	Documentos oficiais traduzidos	Secretários-Diretores e Quadros Superiores RAEOA e ZEESM-TL	Documentos oficiais, ordens de serviço, circulares, expressos nas duas línguas.		OGE	<u>706</u> <u>Serviços</u> <u>de Tradução</u>	-	Gab.PA e SR 7	√					\$45,833
Deslocações dos funcionários e técnicos entre Oé-Cusse e DILI; .Viagens locais para coordenação com o Governo Central.		Justificação e autorização da visita de trabalho	Presidente da Autoridade - Secretários-Diretores e Quadros Superiores RAEOA e ZEESM-TL	Cumprimento de todas as responsabilidades e do programa RAEOA ZEESM - Captação de Investimento		OGE	<u>620</u> <u>Viagens</u> <u>Locais</u>	-	Membros, funcionários e técnicos da RAEOA - ZEESM.	√					\$154,010
P3 - Objectivos específicos 2 : Dotação de um quadro legal mais completo para melhor poder executar os planos. Contratação serviços técnicos especializados.															
Preparação de diversos projetos diplomas, regulamentação de regimes, regimes, revisões legais.							<u>705</u> <u>Assistência</u> <u>Técnica</u>	-							\$160,394

Programas / Atividades	Indicadores de Desempenho	Meio de Verificação	Base de dados (baseline)	Meta Anual	ER	Fontes de Financiamento			Divisão	Orç 2017				
										Cat. Orç				Total
										B S	C M	C D	T P	\$
Preparação do Projeto de Diploma para a criação do Banco de Fomento	Diploma para a criação do Banco de Fomento aprovado e publica	Jornal da República RDTL		Produção de diploma e respectiva implementação	Assessor Legal Internacional		-	-	Gab.PA	√				
Preparação do Projeto de Diploma sobre Garantia Bancária	Diploma sobre Garantia Bancária aprova e publica	Jornal da República RDTL		Produção de diploma e respectiva implementação	Assessor Legal Internacional		-	-	Gab.PA	√				
Continuação Projeto de Diploma Orgânica da Autoridade	Diploma Orgânica da Autoridade aprova e publica	Jornal da República RDTL		Produção de diploma e respectiva implementação	Assessor Legal Internacional		-	-	Gab.PA	√				
Regulamentação do regime de carreira, remuneração, requisição, destacamento, mobilidade e dos critérios de desempenho e avaliação dos funcionários publico	Aprovado e publicado	Jornal da República RDTL		Produção de diploma e respectiva implementação	Assessor Legal Internacional		-	-	Gab.PA	√				
Regulamentação da instituição de medalhas e títulos honoríficos	Aprovado e publicado	Jornal da República RDTL		Produção de diploma e respectiva implementação	Assessor Legal Internacional		-	-	Gab.PA	√				
Regulamentação do regime financeiro da região	Aprovado e publicado	Jornal da República RDTL		Produção de diploma e respectiva implementação	Assessor Legal Internacional		-	-	Gab.PA	√				

Programas / Atividades	Indicadores de Desempenho	Meio de Verificação	Base de dados (baseline)	Meta Anual	ER	Fontes de Financiamento			Divisão	Orç 2017					
										Cat. Orç				Total	
										B S	C M	C D	T P	\$	
				ão											
Regulamentação do regime fiscal e tributário da região	Aprovado e publicado	Jornal da República RDTL		Produção de diploma e respectiva implementação	Assessor Legal Internacional		-	-	Gab.PA	√					
Regulamentação do mercado financeiro da região	Aprovado e publicado	Jornal da República RDTL		Produção de diploma e respectiva implementação	Assessor Legal Internacional		-	-	Gab.PA	√					
Regulamentação do regime aduaneiro da Região	Aprovado e publicado	Jornal da República RDTL		Produção de diploma e respectiva implementação	Assessor Legal Internacional		-	-	Gab.PA	√					
Com a autorização do Governo, a autoridade pode efetuar regulamentação do registo de embarrações e emitir, nos termos da lei, as respectivas licenças de exploração	Aprovado			Produção de diploma e respectiva implementação	Assessor Legal Internacional		-	-	Gab.PA	√					
Regulamentação da condição e termo do exercício do poder tutelar do Governo	Aprovado e publicado	Jornal da República RDTL		Produção de diploma e respectiva implementação	Assessor Legal Internacional		-	-	Gab.PA	√					

Programas / Atividades	Indicadores de Desempenho	Meio de Verificação	Base de dados (baseline)	Meta Anual	ER	Fontes de Financiamento			Divisão	Orç 2017				
										Cat. Orç				Total
										B S	C M	C D	T P	\$
Aprovação pela autoridade, de uma matriz regional de organização, recursos humanos e desenvolvimento da administração pública regional	Aprovado	Doc Legal		Produção de diploma e respectiva implementação	Assessor Legal Internacional		-	-	Gab.PA	√				
Regulamentar o Fundo Especial de Desenvolvimento	Aprovado e publicado	Jornal da República RDTL		Produção de diploma e respectiva implementação	Assessor Legal Internacional		-	-	Gab.PA	√				
Regulamentar os critérios de criação da empresa pública	Aprovado e publicado	Jornal da República RDTL		Produção de diploma e respectiva implementação	Assessor Legal Internacional		-	-	Gab.PA	√				
Revisão dos procedimentos gestão financeiros da RAEOA e ZEESM-TL	Aprovado e implementado		Consta no Manual Procedimento Gestão Financeiro doc 1 - 2015	Produção de diploma e respectiva implementação	Assessor Nacional		-	-	Gab.PA	√				
Total Orçamento Programa 3:														\$1,792,818
Programas / Atividades	Indicadores de Desempenho	Meio de Verificação	Base de dados (baseline)	Meta Anual	ER	Fontes de Financiamento	Descrição e Links Principal	Descrição e Links	Divisão	Orç 2017				
										Cat. Orç				Total

Programas / Atividades	Indicadores de Desempenho	Meio de Verificação	Base de dados (baseline)	Meta Anual	ER	Fontes de Financiamento			Divisão	Orç 2017					
										Cat. Orç				Total	
										B	C	C	T	\$	
										S	M	D	P		
							Secun dário							\$1,827,500	
Programa 4: Programas de Cooperação															
Objectivos específicos: Desenvolvimento conjunto das estruturas operacionais da RAEOA E ZEESM- TL, para uma eficaz prestação de serviços e assistência da população.															
Apoio financeiros para sociedade civil ,associações de produtores, cooperativa organizadas para participarem no programa de desenvolvimento das ZEESM inclui cooperação com Instituições Internacionais		Relatório execução / Avaliação de desempenho	Secretários-Diretores e Quadros Superiores RAEOA e ZEESM-TL	Incremento e melhoria da gestão, orgânica e produtividade e de da RAEOA - ZEESM		OGE		<u>722 - Transf. Corre Concess Publ.</u>	-	Gab.PA e SR 7				√	\$1,827,500
Programa de cooperação com a UNDP, nas áreas da saúde, da comunicação e marketing, das redes de distribuição de alta tensão, do desenvolvimento micro-económico e do turismo.		Relatório execução / Avaliação de desempenho	Secretários-Diretores e Quadros Superiores RAEOA e ZEESM-TL	Incremento do desenvolvimento económico e social RAEOA - ZEESM				-	-	Gab.PA e SR 7					

Programas / Atividades	Indicadores de Desempenho	Meio de Verificação	Base de dados (baseline)	Meta Anual	ER	Fontes de Financiamento			Divisão	Orç 2017				
										Cat. Orç				Total
										B S	C M	C D	T P	\$
Programa de cooperação para o desenvolvimento das potencialidades turísticas		Relatório execução / Avaliação de desempenho	Secretaria Regional do Turismo Comunitário RAEOA e ZEESM-TL	Inventariaçã o das potencialida des turísticas, identificação das políticas de incentivos ao desenvolvim ento turístico RAEOA e ZEESM- TL			-	-						
							-	-						
Total Orçamento Programa 4:													\$1,827,500	
Programas / Atividades	Indicadores de Desempenho	Meio de Verificação	Base de dados (baseline)	Meta Anual	ER	Fontes de Financiamento	Descrição e Links Principal	Descri ção e Links Secun dário	Divisão	Orç 2017				
										Cat. Orç				Total
										B S	C M	C D	T P	\$
Programa 5: Incremento e Melhoria do Serviço Público														
Objectivos específicos: Incremento e melhoria das funções do estado, de fiscalização e captação de receitas públicas. Desenvolvimento de um programa agrícola regional, cooperação com os agricultores para uma produção mais tecnológica e eficiente.														
Desenvolvimento e manutenção de bases de dados, criação e definição índices de avaliação		Registos e bases de dados		Criação de índices de avaliação		OGE	<u>700 Serviços Operac GPA BS</u>	-	Gab.PA					\$61,906
Desenvolvimento do Sistema fiscal - Cobrança de		Aumento da receita fiscal da região	Membros da Secretaria para as Finanças	Incremento da cobrança fiscal		OGE	<u>700 Serviços Operac GPA BS</u>	-	Gab.PA e SRF	√				\$82,542

Programas / Atividades	Indicadores de Desempenho	Meio de Verificação	Base de dados (baseline)	Meta Anual	ER	Fontes de Financiamento		Divisão	Orç 2017					
									Cat. Orç				Total	
									B S	C M	C D	T P	\$	
Impostos														
Desenvolvimento da Sistema Agrícola Urbano e Sub – Urbanos		Aumento da área agrícola	Membros da Secretaria da Agricultura e Desenvolvimento Rural	Incremento da produção e qualidade dos produtos agrícolas.		OGE	<u>700 Serviços Operac GPA BS</u>	-	Gab.PA e SRADR	√				\$61,906
Total Orçamento Programa 5:													\$206,354	
Programas / Atividades	Indicadores de Desempenho	Meio de Verificação	Base de dados (baseline)	Meta Anual	ER	Fontes de Financiamento	Descrição e Links Principal	Descrição e Links Secundário	Divisão	Orç 2017				
										Cat. Orç				Total
										B S	C M	C D	T P	\$
Programa 6: Dotação de Recursos - Gestão, Manutenção, Aquisição e Operacionalização.														
P6 - Objectivos específico 1: Melhorar, Renovar equipamentos de trabalho para criar melhores condições para a prestação de serviços . (Capital Menor)														
Aquisição de viaturas ,motorizadas , todo-terreno, motocultivadoras, alfaias agrícolas, ambulância e carro frigorífico, para aumentar eficácia e operacionalidade do serviço público em particular, na área saúde, agricultura , controlo de fronteiriço, turismo, cadastro e educação.		Mapa de Imobilizado		10 Viaturas/ 60 Motorizadas/ 30 Todo-Terreno/ 3 Moto-Cultivadoras / 3 Alfaias / 1 Ambulância / 1 Carro de Frio		OGE	<u>810 C VEÍCULOS - CAPITAL MENOR</u>	-	Gab.PA e SR 7	√				\$1,389,050

Programas / Atividades	Indicadores de Desempenho	Meio de Verificação	Base de dados (baseline)	Meta Anual	ER	Fontes de Financiamento			Divisão	Orç 2017				
										Cat. Orç				Total
										B S	C M	C D	T P	\$
Aquisição de equipamentos informáticos diversos para os Gabinetes do PA e dos 7 Secretarias Regionais da RAEOA e ZEESM - TL		Mapa de Imobilizado		150 PC/ Portáteis 30 Impressoras e 20 Fotocopiadoras		OGE	820 <u>EQUIPAMENTO DE INFORMATICA - CAPITAL MENOR</u>	-	Gab.PA e SR 7		√			\$279,900
Fornecimento de equipamento de segurança		Mapa de Imobilizado		Iluminação de segurança dos edifícios das Secretarias		OGE	830 <u>SEGURANÇA CAPITAL MENOR</u>	-	Gab.PA e SR 7		√			\$7,500
Fornecimento de mobiliário para Gabinete PA e dos 7 Secretários Regionais		Mapa de Imobilizado		Dotar o G.A. as 7 secretarias de equipamento s e mobiliário de escritório		OGE	850 <u>EQUIP MOBILIÁRIO</u> 860 <u>OUTRO EQUIP DE ESCRITÓRIO - CAPITAL MENOR</u>	-	Gab.PA e SR 7		√			\$689,040
Outros equipamentos dos necessidade material escritório		Mapa de Imobilizado		2 Geradores / 1 Equipament o água		OGE	880 <u>GERADORES</u> 890 <u>EQUIPAMENTO DE ÁGUA CAPITAL MENOR</u>	-	Gab.PA e SR 7		√			\$8,950
Aquisição de telemóvel e respectivos SIM Card para Membro da Autoridade, e Funcionários Superiores		Mapa de Imobilizado		Dotar todos os secretários, diretores regionais e quadros superiores de um		OGE	840 <u>EQUIPAM COMUNIC - CAPITAL MENOR</u>	-	Gab.PA e SR 7		√			\$23,000

Programas / Atividades	Indicadores de Desempenho	Meio de Verificação	Base de dados (baseline)	Meta Anual	ER	Fontes de Financiamento		Divisão	Orç 2017					
									Cat. Orç				Total	
									B S	C M	C D	T P	\$	
				telemóvel										
P6 - Objectivos específico 2: Utilização Eficaz e eficiente dos recursos da ZEESM, prestação de um serviço publico célere e profissional. (Serviços)														
Manutenção dos veículos do Estado, equipamento pesados, outros meios de transporte e outros Equipamentos da RAEOA e ZEESM - TL		Base de dados / sistema de contabilidade		70 Viaturas /302 Motorizadas 10 Geradores 11 Outros equipamentos		OGE	<u>651 Manutenção Veículos</u>	-	Gab.PA e SR 7	√				\$255,666
Aquisição de material de escritório, para responder às necessidades da administração		Base de dados / sistema de contabilidade		Aquisição de material administrativo para todas secretarias		OGE	<u>660 Material de escritório</u>	-	Gab.PA e SR 7	√				\$236,954
Manutenção de equipamentos e edifício e encargos de instalação		Base de dados / sistema de contabilidade		Manutenção e reparação de todos os equipamentos e edifícios de todas as secretarias		OGE	<u>640 652 690 Encargos de Instalação e Manutenção de Edifícios e Seguros</u>	-	Gab.PA e SR 7	√				\$686,233

Programas / Atividades	Indicadores de Desempenho	Meio de Verificação	Base de dados (baseline)	Meta Anual	ER	Fontes de Financiamento			Divisão	Orç 2017					
										Cat. Orç				Total	
										B S	C M	C D	T P	\$	
Combustível operacionais para EDTL INUR SAKATO e outros equipamentos da RAEOA e ZEESM da comunicação, geradores, equipamento pesados, geradores, etc.		Relatório execução		Abastecimento de todas as viaturas, motorizadas geradores e equipamentos da RAEOA ZEESM TL		OGE	<u>650 e 680 Combustíveis</u>	-	Gab.PA e SR 7	√					\$6,906,941
Pagamento de renda de edifícios da RAEOA e ZEESM-TL ,em Dili e Oé-Cusse.		Base de dados / sistema de contabilidade		12 meses de rendas		OGE	<u>645 Renda de Propriedades</u>	-	Gab.PA e SR 7	√					\$105,945
Outros serviços relacionados com a execução do Programa RAEOA e ZEESM		Relatório execução		Aquisição de todo o material hospitalar, escolar, agrícola, pescas, florestas, uniformes.		OGE	<u>670 Material e Serviços Operacionais 700 Fornecimentos Operacionais</u>	-	Gab.PA e SR 7	√					\$3,892,977
Total Orçamento Programa 6:														\$14,482,156	
Programas / Atividades	Indicadores de Desempenho	Meio de Verificação	Base de dados (baseline)	Meta Anual	ER	Fontes de Financiamento	Descrição e Links Principal	Descrição e Links Secundário	Divisão	Orç 2017					
										Cat. Orç				Total	
										B S	C M	C D	T P	\$	

Programas / Atividades	Indicadores de Desempenho	Meio de Verificação	Base de dados (baseline)	Meta Anual	ER	Fontes de Financiamento			Divisão	Orç 2017				
										Cat. Orç				Total
										B S	C M	C D	T P	\$
Programa 7: Formação Técnica para Jovens de Oé-Cusse														
Objectivos específicos: Incremento dos Conhecimentos Tecnológicos - Diferentes áreas														
Formação técnica de naturais de Oé-Cusse.		Avaliação da formação	Formação profissional para jovens de Oé-Cusse	155 Jovens de Oé-Cusse		OGE	<u>630 Verba SRF Formação</u>	-		√				\$165,375
Acordo com o governo de Cuba para a formação de técnicos na área de agricultura urbana, Sub-Urbana e Familiar (duração 3 meses)		Avaliação da formação	Formação profissional para jovens de Oé-Cusse	6 Jovens de Oé-Cusse		OGE				√				
Cooperação com a SEPFOPE, para a formação no Centro de Formação de Tibar.		Avaliação da formação	Formação profissional para jovens de Oé-Cusse	74 Jovens de Oé-Cusse		OGE				√				
Cooperação com a SEPFOPE, no Centro de Formação de Dom Bosco em Comoro.		Avaliação da formação	Formação profissional para jovens de Oé-Cusse	75 Jovens de Oé-Cusse		OGE				√				
Total Orçamento Programa 7:													\$165,375	

Programas / Atividades	Indicadores de Desempenho	Meio de Verificação	Base de dados (baseline)	Meta Anual	ER	Fontes de Financiamento			Divisão	Orç 2017				
										Cat. Orç				Total
										B	C	C	T	\$
S	M	D	P											
Programas / Atividades	Indicadores de Desempenho	Meio de Verificação	Base de dados (baseline)	Meta Anual	ER	Fontes de Financiamento	Descrição e Links Principal	Descrição e Links Secundário	Divisão	Orç 2017				
										Cat. Orç				Total
										B	C	C	T	\$
										S	M	D	P	\$2,190,321
Programa 8: Apoio Social - Coesão Social														
Objectivos específicos 1: Reconhecer a importância da igualdade de oportunidades para diminuir e combater as desigualdades e fragmentação social.														
Apoio Social - Subsídio para os veteranos				Saúde e bem estar dos apoiados.		Transferência do Governo Central								
Apoio Social - Subsídio para a terceira idade.				Saúde e bem estar dos apoiados.		Transferência do Governo Central								
Apoio Social - Subsídio - Bolsa da mãe.				Saúde e bem estar dos apoiados.		Transferência do Governo Central								
Apoio Social - Subsídio para desastres naturais e assistência humanitária, géneros alimentares e não alimentares aos grupos vulneráveis.				Saúde e bem estar dos apoiados.		Transferência do Governo Central								
Apoio Social - Subsídio para apoio a casas de abrigo e outras organizações sociais.				Saúde e bem estar dos apoiados.		Transferência do Governo Central								
Objectivos específicos 2 : Reconhecer a importância da igualdade de oportunidades para diminuir e combater as desigualdades e fragmentação social. (Transferências Públicas)														

Programas / Atividades	Indicadores de Desempenho	Meio de Verificação	Base de dados (baseline)	Meta Anual	ER	Fontes de Financiamento			Divisão	Orç 2017				
										Cat. Orç				Total
										B S	C M	C D	T P	\$
Subsídio para os Conselhos do Sucos e PAAS			SRA Link - Transf Publica	Saúde e bem estar dos apoiados.		OGE	<u>721 Pag Pess +</u> <u>722 SRADR</u>	-	SRA				√	\$255,850
Apoio Social - Merenda Escolar e Concessões Escolares			SREJSS - Transf Publica	Saúde e bem estar, aproveitamento escolar dos apoiados.		OGE	<u>722 -</u> <u>Merendas e</u> <u>Concessões</u>	-	SREJSS				√	\$1,934,471
Total Orçamento Programa 8:													\$2,190,321	
Programas / Atividades	Indicadores de Desempenho	Meio de Verificação	Base de dados (baseline)	Meta Anual	ER	Fontes de Financiamento	Descrição e Links Principal	Descrição e Links Secundário	Divisão	Orç 2017				
										Cat. Orç				Total
										B S	C M	C D	T P	
Programa 9 : Inclusão Social e Coesão Social														
Objectivos específicos : Assegurar um meio ambiente limpo e seguro nas zonas urbanas. Reforço e educação para uma Inclusão Social e Coesão Social;														
Contratação de serviços de saneamento, e segurança, campanhas sociais, programas, actividades, equipamento de bibliotecas e cerimónias nacionais.		Contrato prestação de serviços	Serviços específicos	Zonas e equipamentos sociais seguros e limpos		OGE	<u>710 Outros</u> <u>Serviços</u>	-	Gab.PA e SR 7	√				\$407,799

Programas / Atividades	Indicadores de Desempenho	Meio de Verificação	Base de dados (baseline)	Meta Anual	ER	Fontes de Financiamento			Divisão	Orç 2017				
										Cat. Orç				Total
										B S	C M	C D	T P	\$
Contratação de serviços de saneamento, limpeza de edifícios públicos, segurança de edifícios públicos, manutenção de rotina de equipamentos		Contrato prestação de serviços	Serviços específicos	Zonas e equipamentos sociais seguros e limpos		OGE	-	-		√				
Campanha de fomento das práticas de cultivo agrícola, de criação de gado e de pesca		Relatório das campanhas		Sensibilização da população		OGE	-	-		√				
Campanha para fomentar uma alimentação saudável		Relatório das campanhas		Sensibilização da população		OGE	-	-		√				
Programa para a inventariação da biodiversidade		Relatório do levantamento		Documento descritivo do levantamento da biodiversidade de Oé-Cusse		OGE	-	-		√				
Campanha para a prevenção e proteção da violência doméstica		Relatório das campanhas		Sensibilização da população		OGE	-	-		√				

Programas / Atividades	Indicadores de Desempenho	Meio de Verificação	Base de dados (baseline)	Meta Anual	ER	Fontes de Financiamento			Divisão	Orç 2017				
										Cat. Orç				Total
										B S	C M	C D	T P	\$
Campanha para a igualdade de géneros		Relatório das campanhas		Sensibilização da população		OGE	-	-		√				
Torneios desportivos nas diferentes modalidades		Relatório dos torneios		Envolver os jovens nas práticas desportivas		OGE	-	-		√				
Equipamento de bibliotecas escolares	Número de utentes			Incremento do acesso aos livros		OGE	-	-		√				
Cerimonia de dias Nacionais		Relatório e orçamento		3 cerimónias		OGE	-	-		√				
Total Orçamento Programa 9:													\$407,799	
Programas / Atividades	Indicadores de Desempenho	Meio de Verificação	Base de dados (baseline)	Meta Anual	ER	Fontes de Financiamento	Descrição e Links Principal	Descrição e Links Secundário	Divisão	Orç 2017				
										Cat. Orç				Total
										B S	C M	C D	T P	\$122,949,753
Programa 10 : Criação de Infra-Estruturas (Categoria Capital de Desenvolvimento)														
Objectivos específicos : Concepção, construção e manutenção de infra-estruturas, como forma de alavancar e captar investimentos para Oé-Cusse														
Descrição	TOTAL CONTRATO	OGE o 2014	OGE Projetos 2015	progresso Estimativa até Dezembro 2016	Disponível reserva	%	<u>CAP DESENVOL SR LUIS</u>		Défi ce 2015 para 2017					Proposta 2017
Construcao de Central Electrica de Oe-cusse.	\$31,805,855	\$8,141,832	\$25,000,000	\$1,195,743								√		1,800,000.00
Mobilisation Fee of Operation and Maintenabce Agreement for inur	\$508,584	\$0	\$0	\$305,150								√		366,180.00

Programas / Atividades	Indicadores de Desempenho	Meio de Verificação	Base de dados (baseline)	Meta Anual	ER	Fontes de Financiamento			Divisão	Orç 2017				
										Cat. Orç				Total
										B S	C M	C D	T P	\$
Sakato Power Plant in RAEOA.														
Fixed Fee - Operation and Maintenance Agreement for Inur Sakato Power Plant in RAEOA.	\$1,148,219	\$0	\$0	\$1,148,219							√			1,377,861.00
Variable Fee and Lube Oil Fee of Operation and Maintenance Agreement for Inur Sakato Power Plant in Raeoa 188 864.87 (72647.64 euros)	\$188,865	\$0	\$0	\$188,865							√			226,640.00
Obras Publico	\$98,087,483	\$12,875,679	\$27,341,504	\$98,421,922										
Estradas	\$96,201,254	\$12,875,679	\$25,451,504	\$97,321,483										
Estudo, desenho, construção, e supervisão Estrada Lifau Citrana 40 Km	\$0	\$0	\$0	\$15,212,990							√			24,000,000.00
Estudo, desenho, construção, e supervisão Estrada Tono - Oesilo 20 Km	\$0	\$0	\$0	\$15,000,000							√			18,000,000.00
Agua e Saneamento	\$1,886,229	\$0	\$1,890,000	\$1,100,439										
Turismo	\$2,900,000	\$0	\$0	\$0										
0	\$0	\$0	\$0	\$0										

Programas / Atividades	Indicadores de Desempenho	Meio de Verificação	Base de dados (baseline)	Meta Anual	ER	Fontes de Financiamento			Divisão	Orç 2017				
										Cat. Orç				Total
										B S	C M	C D	T P	\$
Jardim lifau, Iardim Santa Rosa.	\$0	\$0	\$0	\$0							√		7,200,000.00	
Transporte Comunicacao	\$109,132,499	\$50,000	\$37,824,656	\$35,286,720										
Aeroporto	\$94,379,003	\$0	\$32,000,156	\$27,500,000										
Reabilitacao, Contrucao, Supervicao Aeroporto Oe-cusse (Desenho, Contrucao Muro 3 km, Pista, terminal, torre Controlu.	\$79,800,000	\$0	\$22,050,143	\$25,000,000							√		30,000,000.00	
Consultan Supervizao Aeroporto Oe-Cusse, Desenho, Construcao (PROJECTO CONCLUI 2015 MARCO 2016).	\$5,523,600	\$0	\$1,000,000	\$2,500,000							√		3,000,000.00	
Infraestructuras SeluK (AND)	\$37,865,343	\$0	\$19,429,168	\$23,875,024										
Rehabilitacao, Konstrucao ba Komplexo Residencia OE-cusse (Desenho, Estudo, Rehabilitacao, Contrucao no Supervicao ba Kompleksu Residencia Lifau.	\$5,000,000	\$0	\$3,750,000	\$525,000							√		5,370,000.00	
Edificio Administrativo da RAEOA.	\$12,000,000	\$0	\$472,970	\$6,000,000							√		9,663,072.00	

Programas / Atividades	Indicadores de Desempenho	Meio de Verificação	Base de dados (baseline)	Meta Anual	ER	Fontes de Financiamento			Divisão	Orç 2017				
										Cat. Orç				Total
										B S	C M	C D	T P	\$
Estudo, desenho, Edefício Radio Televisão RAEOA 500 000.00	\$0	\$0	\$0	\$0								√		600,000.00
Instalação das ZEEMS em Atauro 10 000 000.00	\$0	\$0	\$0	\$0										
Projecto integrado de levantamento de dados para construção de complexo habitacional comunitario incluindo desenho, supervisão e construção de 200 habitações, un centro de saude, uma escola, uma zona comercial e uma zona de lazer 8 810 000.00	\$0	\$0	\$0	\$4,000,000									√	5,772,000.00
Reconstrução dos Edifício de Notariado e Cadastro. 200000.00	\$0	\$0	\$0	\$0									√	240,000.00
Konstrusaun no Rehabilitasaun Eskolas 1625000.00	\$0	\$0	\$0	\$900,000									√	1,950,000.00
Construção de um complexo de 5 Restaurantes Tipicos . 250 000.00	\$0	\$0	\$0	\$100,000									√	360,000.00

Programas / Atividades	Indicadores de Desempenho	Meio de Verificação	Base de dados (baseline)	Meta Anual	ER	Fontes de Financiamento			Divisão	Orç 2017				
										Cat. Orç				Total
										B S	C M	C D	T P	\$
Residencia ba profissionais saude (5 unit, Oesilo, Baonana, Passabe, Hospital rua uma), 200 000	\$0	\$0	\$0	\$0							√		240,000.00	
Konstrusaun Postu Saude (4 unit Sakato, Maunaben, Bobocase, Oelkaem) 400 000.00	\$0	\$0	\$0	\$0							√		480,000.00	
Konstrusaun Salaun Enfermeria Especial VIP 60 000.00, Salaun ICU 50000.00, Salaun Banku de Sangre 60 000.00, Armegen Aimoruk 60 000.00, Maternidade 60 000.00, Izolamento+Ezamina saun tuberculose 80000.00. Montante Total: 370 000.00	\$0	\$0	\$0	\$0							√		444,000.00	
1 Irrigação rural - 2 Contrução de Centro Extensão. Montante Total: 126 000.00 (Diques para retenção de agua	\$0	\$0	\$0	\$0							√		1,800,000.00	
Construção de Centro de Informação Turistico (Porto) 50 000.00	\$0	\$0	\$0	\$0							√		60,000.00	
Instalação das ZEESM em											√		10,000,000.00	

Programas / Atividades	Indicadores de Desempenho	Meio de Verificação	Base de dados (baseline)	Meta Anual	ER	Fontes de Financiamento			Divisão	Orç 2017					
										Cat. Orç				Total	
										B S	C M	C D	T P	\$	
ATAÚRO															
Total CD 2017		21,037,511.00	112,933,388.00												\$122,949,753

Programas / Atividades	Indicadores de Desempenho	Meio de Verificação	Base de dados (baseline)	Meta Anual	ER	Fontes de Financiamento	Descrição e Links Principal	Descrição e Links Secundário	Divisão	Orç 2017				
										Cat. Orç				Total
										B S	C M	C D	T P	\$15,000,000

Programa 11 : Fundo Especial de Desenvolvimento (FED)

Objectivo específicos : (FED : Orçamento Multi Annual a gerir verbas para investimento com Retorno Financeiro à curto e médio prazo) Financiar a implementação de um conjunto de projetos e planos de desenvolvimento na Região Administrativa Especial de Oe-Cusse Ambeno, bem como da Zona Especial de Economia Social de Mercado de Oe-Cusse Ambeno e Ataúro.

Capitalização do FED (Fundo Especial de Desenvolvimento)	Capitalização do Fundo Especial Desenvolvimento em conta Bancária Separada				FED		<u>911 FED</u>	-	Gab. PA						\$15,000,000
Total Orçamento Programa 11:														\$15,000,000	

Programas / Atividades	Indicadores de Desempenho	Meio de Verificação	Base de dados (baseline)	Meta Anual	ER	Fontes de Financiamento	Descrição e Links Principal	Descrição e Links Secundário	Divisão	Orç 2017				
										Cat. Orç				Total
										B S	C M	C D	T P	\$3,000,000

Programa 12 : Fundo de Contingenciais

Objectivo específicos : Fundo de Contingenciais alocado ao Gabinete do Presidente da Autoridade para responder a necessidades imprevistas no Orçamento

Programas / Atividades	Indicadores de Desempenho	Meio de Verificação	Base de dados (baseline)	Meta Anual	ER	Fontes de Financiamento			Divisão	Orç 2017				
										Cat. Orç				Total
										B S	C M	C D	T P	\$
Fundo Contingências : Fundo de Contingenciais alocado ao Gabinete do Presidente da Autoridade para responder a necessidades imprevistas no Orçamento					FC		915 FC	-	Gab. PA					\$3,000,000
Total Orçamento Programa 12:														\$3,000,000
Programas / Atividades	Indicadores de Desempenho	Meio de Verificação	Base de dados (baseline)	Meta Anual	ER	Fontes de Financiamento	Descrição e Links Principal	Descrição e Links Secundário	Divisão	Orç 2017				
										Cat. Orç				Total
										B S	C M	C D	T P	\$524,685
Programa 13 : Parcerias de Desenvolvimento														
Objectivos específicos 1 : Captação de parcerias de desenvolvimento e investidores, divulgação do Projeto RAEOA ZEESM TL no estrangeiro, para uma mobilização de parceiros e investidores.														
Visita de Divulgação		Relatório visita		20 Visitas		OGE	625 Viagens ao Estrangeiro	-	Gab.PA e SR 7	√				\$524,685
Visita a Cuba 6 pessoas		Relatório Visita		3 Visitas		OGE	-	-	Gab.PA e SR 7	√				
Visita a Portugal 5 pessoas		Relatório Visita		5 Visitas		OGE	-	-	Gab.PA e SR 7	√				
Visita a Coreia 5 pessoas		Relatório Visita		1 Visita		OGE	-	-	Gab.PA e SR 7	√				
Visita a Singapura 5 pessoas		Relatório Visita		6 Visitas		OGE	-	-	Gab.PA e SR 7	√				
Visita a Indonésia 5 pessoas		Relatório Visita		5 Visitas		OGE	-	-	Gab.PA e SR 7	√				

Programas / Atividades	Indicadores de Desempenho	Meio de Verificação	Base de dados (baseline)	Meta Anual	ER	Fontes de Financiamento			Divisão	Orç 2017						
										Cat. Orç				Total		
										B S	C M	C D	T P	\$		
Total Orçamento Programa 13:																\$524,685

Parte I : Tabela Despesas

1. Sumariu Jeral Despezas tuir Item

DESPESAS	Código	Aprov 2015	Aprov 2016	Proposta 2017	PROGRAMA
TOTAL		133,430,000	217,938,884	171,860,000	
SALARIOS VENCIMENTOS	01	6,164,148	6,664,148	8,172,239	
BENS E SERVIÇOS	02	11,120,464	14,188,649	16,322,747	
CAPITAL MENOR	03	1,274,000	1,157,700	2,397,440	
CAPITAL DESENVOLVIMIENTO	04	112,933,388	169,754,387	122,949,753	
TRANSFERENCIAS	05	1,938,000	3,174,000	4,017,821	
FUNDO ESPECIAL DE DESENVOLVIMIENTO (FED)	06	0	20,000,000	15,000,000	
FUNDO CONTINGÊNCIA	07	0	3,000,000	3,000,000	
SALARIOS VENCIMENTOS	01	6,164,148	6,664,148	8,172,239	
Salários e Vencimentos	600	5,700,982	6,630,072	8,137,163	<u>P1 PROGRAMA 1 SALARIOS E VENCIMENTOS</u>
Horas Extraordinárias	610	463,166	34,076	35,076	<u>P1 PROGRAMA 1 SALARIOS E VENCIMENTOS</u>
	-				
BENS E SERVIÇOS	02	11,120,464	14,188,649	16,322,747	
Viagens Locais	620	343,388	142,096	154,010	<u>P3 - ASSISTENCIA TECNICA</u>
Viagens ao Estrageiro	625	526,000	499,700	524,685	<u>P14 PARCERIAS</u>
Formação Profissional e Seminários	630	1,532,000	1,161,909	1,307,288	<u>P2 FORMACAO DOS RECURSOS HUMANOS</u>
Encargos de Instalação	640	556,169	303,139	328,843	<u>P6 - DOTACAO DE RECURSOS (CAP MENOR BS)</u>
Arrendamento de Propriedades	645	8,000	4,165	105,945	<u>P6 - DOTACAO DE RECURSOS (CAP MENOR BS)</u>
Combustíveis de Operações de veículos	650	469,802	196,272	1,264,934	<u>P6 - DOTACAO DE RECURSOS (CAP MENOR BS)</u>
Manutenção de veículos	651	343,909	231,088	255,666	<u>P6 - DOTACAO DE RECURSOS (CAP MENOR BS)</u>
Seguro, Rendas e Serviços	652	222,000	150,135	23,520	<u>P6 - DOTACAO DE RECURSOS (CAP MENOR BS)</u>
Material e Fornecimentos de Escritório	660	225,446	183,950	236,954	<u>P6 - DOTACAO DE RECURSOS (CAP MENOR BS)</u>
Material e Fornecimentos Operacionais	670	104,000	890,715	1,075,020	<u>P6 - DOTACAO DE RECURSOS (CAP MENOR BS)</u>
Combustível para Geradores	680	175,582	6,609,661	5,642,010	<u>P6 - DOTACAO DE RECURSOS (CAP MENOR BS)</u>

DESPESAS	Código	Aprov 2015	Aprov 2016	Proposta 2017	PROGRAMA
Manutenção de Equipamentos e Edifício	690	277,000	182,450	333,870	<u>P6 - DOTACAO DE RECURSOS (CAP MENOR BS)</u>
Serviços de Operacionais	700	3,271,968	1,826,368	3,023,396	<u>P6 - DOTACAO DE RECURSOS (CAP MENOR BS)</u>
Assistência Técnica	705	977,200	1,461,790	1,592,976	<u>P3 - ASSISTENCIA TECNICA</u>
Serviços de Tradução	706	29,000	25,650	45,833	<u>P3 - ASSISTENCIA TECNICA</u>
Outros Serviços Diversos	710	559,000	319,561	407,799	<u>P10 CIDADANIA SUSTENTAVEL</u>
Pagamento Quotas	715	1,500,000	0	0	
	-				
CAPITAL MENOR	03	1,274,000	1,157,700	2,397,440	
Compra de Veículos	810	766,000	719,950	1,389,050	<u>P6 - DOTACAO DE RECURSOS (CAP MENOR BS)</u>
Equipamento de Informática	820	158,000	150,100	279,900	<u>P6 - DOTACAO DE RECURSOS (CAP MENOR BS)</u>
Equipamento de Segurança	830	0	0	7,500	<u>P6 - DOTACAO DE RECURSOS (CAP MENOR BS)</u>
Equipamento de Comunicações	840	6,000	20,000	23,000	<u>P6 - DOTACAO DE RECURSOS (CAP MENOR BS)</u>
Outro Equipamento Diversos	850	134,000	98,800	326,690	<u>P6 - DOTACAO DE RECURSOS (CAP MENOR BS)</u>
Mobiliário	860	138,000	117,300	244,300	<u>P6 - DOTACAO DE RECURSOS (CAP MENOR BS)</u>
Outro Equipamento de Escritório	870	49,000	49,000	118,050	<u>P6 - DOTACAO DE RECURSOS (CAP MENOR BS)</u>
Geradores	880	20,000	0	3,000	<u>P6 - DOTACAO DE RECURSOS (CAP MENOR BS)</u>
Equipamento de água	890	3,000	2,550	5,950	<u>P6 - DOTACAO DE RECURSOS (CAP MENOR BS)</u>
	-				
CAPITAL DESENVOLVIMIENTO	04	112,933,388	169,754,387	122,949,753	
Activos de Infra estruturas	900	0	139,754,387	3,114,000	<u>PXI - CAPITAL DE DESENVOLVIMIENTO</u>
Activos de Infra-estruturais- Serviços e Equipamento Menor	905	112,933,388	20,000,000	109,835,753	<u>PXI - CAPITAL DE DESENVOLVIMIENTO</u>
Injecção de Capital	910	0	10,000,000	0	
Equipamentos de Capital Maior	920	0	0	10,000,000	<u>PXI - CAPITAL DE DESENVOLVIMIENTO</u>

DESPESAS	Código	Aprov 2015	Aprov 2016	Proposta 2017	PROGRAMA
	-				
TRANSFERENCIAS	05	1,938,000	3,174,000	4,017,821	
Pagamento Pessoais	721	214,000	214,000	230,050	<u>P XII - TRANSFERENCIAS PUBLICAS</u>
Concessões Publicas	722	1,724,000	2,960,000	3,787,771	<u>P XII - TRANSFERENCIAS PUBLICAS</u>
Publica Grande Capital	723	0	0	0	
	-				
FUNDO ESPECIAL DE DESENVOLVIMENTO (FED)	06	0	20,000,000	15,000,000	
Capitalização do FED (Fundo Especial de Desenvolvimento)	911	0	20,000,000	15,000,000	<u>P XIII FED E FC</u>
	-				
FUNDO CONTINGÊNCIA	07	0	3,000,000	3,000,000	
Fundo Contingência	915	0	3,000,000	3,000,000	<u>P XIII FED E FC</u>

2. Desagregação Despesas Item tuir Secretario Regional

2.1. GABINETE DO PRESIDENTE

DESPESAS	Código	Aprov 2015	Aprov 2016	Proposta 2017
TOTAL		11,026,559.00	0.00	127,650,081
SALARIOS VENCIMENTOS	01	1,317,288.00	0.00	0
BENS E SERVIÇOS	02	8,465,271.00	0.00	10,024,328
CAPITAL MENOR	03	1,244,000.00	0.00	0
CAPITAL DESENVOLVIMENTO	04	0.00	0.00	117,375,753
TRANSFERENCIAS	05	0.00	0.00	0
FUNDO ESPECIAL DE DESENVOLVIMENTO (FED)	06	0.00	0.00	0
FUNDO CONTINGÊNCIA	07	0.00	0.00	0
SALARIOS VENCIMENTOS	01	1,317,288.00	0.00	0
Salários e Vencimentos	600			0
Horas Extraordinárias	610			0
BENS E SERVIÇOS	02	8,465,271.00	0.00	10,024,328
Viagens Locais	620			44,778
Viagens ao Estrangeiro	625			524,685
Formação Profissional e Seminários	630			708,750
Encargos de Instalação	640			155,862

DESPESAS	Código	Aprov 2015	Aprov 2016	Proposta 2017
Arrendamento de Propriedades	645			63,000
Combustíveis de Operações de veículos	650			716,191
Manutenção de veículos	651			94,327
Seguro, Rendas e Serviços	652			14,112
Material e Fornecimentos de Escritório	660			81,365
Material e Fornecimentos Operacionais	670			16,601
Combustível para Geradores	680			5,512,207
Manutenção de Equipamentos e Edifício	690			82,688
Serviços de Operacionais	700			1,031,771
Assistência Técnica	705			801,971
Serviços de Tradução	706			12,852
Outros Serviços Diversos	710			163,170
Pagamento Quotas	715			0
CAPITAL MENOR	03	1,244,000.00	0.00	0.00
Compra de Veículos	810			
Equipamento de Informática	820			
Equipamento de Segurança	830			
Equipamento de Comunicações	840			
Outro Equipamento Diversos	850			
Mobiliário	860			
Outro Equipamento de Escritório	870			
Geradores	880			
Equipamento de água	890			
CAPITAL DESENVOLVIMENTO	04	0.00	0.00	117,375,752.80
Activos de Infra-estruturas	900			
Activos de Infra-estruturais-Serviços e Equipamento Menor	905			107,375,752.80
Injecção de Capital	910			0.00
Equipamentos de Capital Maior	920			10,000,000
TRANSFERENCIAS	05	0.00	0.00	0
Pagamento Pessoais	721			
Concessões Publicas	722			
Publica Grande Capital	723			
FUNDO ESPECIAL DE DESENVOLVIMENTO (FED)	<u>06</u>	0.00	0.00	0
Capitalização do FED (Fundo Especial de Desenvolvimento)	<u>911</u>			
FUNDO CONTINGÊNCIA	<u>07</u>	0.00	0.00	0
Fundo Contingência	<u>915</u>			

2.2. SECRETARIA REGIONAL PARA AS FINANÇAS

DESPESAS	Código	Aprov 2015	Aprov 2016	PROPOSTA 2017
TOTAL		125,659,947	210,336,964	25,119,071.83
SALARIOS VENCIMENTOS	01	1,317,288	2,246,378	1,323,110.00
BENS E SERVIÇOS	02	8,465,271	12,478,499	2,810,762.83
CAPITAL MENOR	03	1,244,000	1,157,700	1,157,700.00
CAPITAL DESENVOLVIMENTO	04	112,933,388	169,754,387	0.00
TRANSFERENCIAS	05	1,700,000	1,700,000	1,827,500.00
FUNDO ESPECIAL DE DESENVOLVIMENTO (FED)	06	0	20,000,000	15,000,000.00
FUNDO CONTINGÊNCIA	07	0	3,000,000	3,000,000.00
SALARIOS VENCIMENTOS	01	1,317,288.00	2,246,378.00	1,323,110.00
Salários e Vencimentos	600	1,283,212	2,212,302	1,289,034.00
Horas Extraordinárias	610	34,076	34,076	34,076.00
BENS E SERVIÇOS	02	8,465,271	12,478,499	2,810,762.83
Viagens Locais	620	236,920	71,076	29,851.92
Viagens ao Estrangeiro	625	526,000	499,700	0.00
Formação Profissional e Seminários	630	1,500,000	1,125,000	472,500.00
Encargos de Instalação	640	468,000	247,400	103,908.00
Arrendamento de Propriedades	645	0	0	42,000.00
Combustíveis de Operações de veículos	650	333,747	106,811	477,460.81
Manutenção de veículos	651	266,210	149,726	62,884.92
Seguro, Rendas e Serviços	652	204,000	122,400	9,408.00
Material e Fornecimentos de Escritório	660	172,200	129,150	54,243.00
Material e Fornecimentos Operacionais	670	31,000	26,350	10,152.00
Combustível para Geradores	680	118,994	6,601,144	118,994.40
Manutenção de Equipamentos e Edifício	690	175,000	131,250	55,125.00
Serviços de Operacionais	700	1,805,000	1,716,122	722,239.55
Assistência Técnica	705	845,200	1,272,970	534,647.23
Serviços de Tradução	706	24,000	20,400	8,568.00
Outros Serviços Diversos	710	259,000	259,000	108,780.00
Pagamento Quotas	715	1,500,000	0	0.00
CAPITAL MENOR	03	1,244,000	1,157,700	1,157,700.00
Compra de Veículos	810	766,000	719,950	719,950.00
Equipamento de Informática	820	158,000	150,100	150,100.00
Equipamento de Segurança	830	0	0	0.00
Equipamento de Comunicações	840	6,000	20,000	20,000.00
Outro Equipamento Diversos	850	104,000	98,800	98,800.00
Mobiliário	860	138,000	117,300	117,300.00
Outro Equipamento de Escritório	870	49,000	49,000	49,000.00
Geradores	880	20,000	0	0.00
Equipamento de água	890	3,000	2,550	2,550.00

DESPESAS	Código	Aprov 2015	Aprov 2016	PROPOSTA 2017
CAPITAL DESENVOLVIMENTO	04	112,933,388	169,754,387	0.00
Activos de Infra estruturas	900	0	139,754,387	0.00
Activos de Infra-estruturais-Serviços e Equipamento Menor	905	112,933,388	20,000,000	0.00
Injecção de Capital	910	0	10,000,000	0.00
Equipamentos de Capital Maior	920	0	0	0.00
TRANSFERENCIAS	05	1,700,000	1,700,000	1,827,500.00
Pagamento Pessoais	721	0	0	0.00
Concessões Publicas	722	1,700,000	1,700,000	1,827,500.00
Publica Grant Capital	723	0	0	0.00
FUNDO ESPECIAL DE DESENVOLVIMENTO (FED)	06	0	20,000,000	15,000,000.00
Capitalização do FED (Fundo Especial de Desenvolvimento)	911	0	20,000,000	15,000,000.00
FUNDO CONTINGÊNCIA	07	0	3,000,000	3,000,000.00
Fundo Contingência	915	0	3,000,000	3,000,000.00

2.3. SECRETARIA REGIONAL PARA AS ADMINISTRAÇÃO

DESPESAS	Código	Aprov 2015	Aprov 2016	Proposta 2017
TOTAL		466,000	405,027	990,461
SALARIOS VENCIMENTOS	01	129,000	105,756	174,977
BENS E SERVIÇOS	02	99,000	61,271	393,285
CAPITAL MENOR	03	0	0	166,350
CAPITAL DESENVOLVIMENTO	04	0	0	0
TRANSFERENCIAS	05	238,000	238,000	255,850
FUNDO ESPECIAL DE DESENVOLVIMENTO (FED)	06	0	0	0
FUNDO CONTINGÊNCIA	07	0	0	0
SALARIOS VENCIMENTOS	01	129,000	105,756	174,977
Salários e Vencimentos	600	105,756	105,756	173,977
Horas Extraordinárias	610	23,244	0	1,000
BENS E SERVIÇOS	02	99,000	61,271	393,285
Viagens Locais	620	12,000	9,000	10,500
Viagens ao Estrangeiro	625	0	0	0
Formação Profissional e Seminários	630	0	0	31,500
Encargos de Instalação	640	0	0	6,300
Arrendamento de Propriedades	645	0	765	945
Combustíveis de Operações de veículos	650	6,000	5,100	10,500
Manutenção de veículos	651	6,000	5,100	6,158
Seguro, Rendas e Serviços	652	14,000	0	0
Material e Fornecimentos de Escritório	660	5,000	4,000	15,750

DESPESAS	Código	Aprov 2015	Aprov 2016	Proposta 2017
Material e Fornecimentos Operacionais	670	5,000	4,250	37,800
Combustível para Geradores	680	0	0	1,050
Manutenção de Equipamentos e Edifício	690	5,000	8,000	106,050
Serviços de Operacionais	700	21,000	16,556	12,613
Assistência Técnica	705	15,000	0	100,800
Serviços de Tradução	706	0	0	18,900
Outros Serviços Diversos	710	10,000	8,500	34,419
Pagamento Quotas	715	0	0	
CAPITAL MENOR	03	0	0	166,350
Compra de Veículos	810	0	0	120,000
Equipamento de Informática	820	0	0	10,300
Equipamento de Segurança	830	0	0	4,500
Equipamento de Comunicações	840	0	0	0
Outro Equipamento Diversos	850	0	0	8,550
Mobiliário	860	0	0	20,000
Outro Equipamento de Escritório	870	0	0	0
Geradores	880	0	0	1,000
Equipamento de água	890	0	0	2,000
CAPITAL DESENVOLVIMENTO	04	0	0	0
Activos de Infra estruturas	900	0	0	0
Activos de Infra-estruturais-Serviços e Equipamento Menor	905	0	0	0
Injecção de Capital	910	0	0	0
Equipamentos de Capital Maior	920	0	0	0
TRANSFERENCIAS	05	238,000	238,000	255,850
Pagamento Pessoais	721	214,000	214,000	230,050
Concessões Publicas	722	24,000	24,000	25,800
Publica Grant Capital	723	0	0	0
FUNDO ESPECIAL DE DESENVOLVIMENTO (FED)	06	0	0	0
Capitalização do FED (Fundo Especial de Desenvolvimento)	911	0		0
FUNDO CONTINGÊNCIA	07	0	0	0
Fundo Contingência	915	0		0

2.4. SECRETARIA REGIONAL PARA A AGRICULTURA E DESENVOLVIMENTO RURAL

DESPESAS	Código	Aprov 2015	Aprov 2016	Proposta 2017
TOTAL		467,000	436,235	2,619,369
SALARIOS VENCIMENTOS	01	274,032	274,032	498,469
BENS E SERVIÇOS	02	192,968	162,203	210,000
CAPITAL MENOR	03	0	0	110,900
CAPITAL DESENVOLVIMENTO	04	0	0	1,800,000
TRANSFERENCIAS	05	0	0	0
FUNDO ESPECIAL DE DESENVOLVIMENTO (FED)	06	0	0	0
FUNDO CONTINGÊNCIA	07	0	0	0
SALARIOS VENCIMENTOS	01	274,032	274,032	498,469
Salários e Vencimentos	600	274,032	274,032	498,469
Horas Extraordinárias	610	0	0	0
BENS E SERVIÇOS	02	192,968	162,203	210,000
Viagens Locais	620	9,000	4,420	4,200
Viagens ao Estrageiro	625	0	0	0
Formação Profissional e Seminários	630	3,000	9,368	9,450
Encargos de Instalação	640	2,000	5,355	7,350
Arrendamento de Propriedades	645	0	0	0
Combustíveis de Operações de veículos	650	6,000	11,632	5,250
Manutenção de veículos	651	6,000	24,027	25,200
Seguro, Rendas e Serviços	652	0	0	0
Material e Fornecimentos de Escritório	660	5,000	8,000	8,400
Material e Fornecimentos Operacionais	670	0	0	75,600
Combustível para Geradores	680	0	0	0
Manutenção de Equipamentos e Edifício	690	31,000	16,000	10,500
Serviços de Operacionais	700	130,968	25,290	26,250
Assistência Técnica	705	0	58,111	37,800
Serviços de Tradução	706	0	0	0
Outros Serviços Diversos	710	0	0	0
Pagamento Quotas	715	0	0	0
CAPITAL MENOR	03	0	0	110,900
Compra de Veículos	810	0	0	103,500
Equipamento de Informática	820	0	0	5,400
Equipamento de Segurança	830	0	0	0
Equipamento de Comunicações	840	0	0	0
Outro Equipamento Diversos	850	0	0	0
Mobiliário	860	0	0	2,000
Outro Equipamento de Escritório	870	0	0	0

DESPESAS	Código	Aprov 2015	Aprov 2016	Proposta 2017
Geradores	880	0	0	0
Equipamento de água	890	0	0	0
CAPITAL DESENVOLVIMENTO	04	0	0	1,800,000
Activos de Infra estruturas	900	0	0	0
Activos de Infra-estruturais-Serviços e Equipamento Menor	905	0	0	1,800,000
Injecção de Capital	910	0	0	0
Equipamentos de Capital Maior	920	0	0	0
TRANSFERENCIAS	05	0	0	0
Pagamento Pessoais	721	0	0	0
Concessões Publicas	722	0	0	0
Publica Grant Capital	723	0	0	0
FUNDO ESPECIAL DE DESENVOLVIMENTO (FED)	06	0	0	0
Capitalização do FED (Fundo Especial de Desenvolvimento)	911	0		0
FUNDO CONTINGÊNCIA	07	0	0	0
Fundo Contingência	915	0		0

2.5. SECRETARIA REGIONAL PARA A SAÚDE

DESPESAS	Código	Aprov 2015	Aprov 2016	Proposta 2017
TOTAL		2,392,000	2,678,800	5,100,794
SALARIOS VENCIMENTOS	01	1,443,000	1,392,000	1,815,995
BENS E SERVIÇOS	02	919,000	1,286,800	1,972,899
CAPITAL MENOR	03	30,000	0	147,900
CAPITAL DESENVOLVIMENTO	04	0	0	1,164,000
TRANSFERENCIAS	05	0	0	0
FUNDO ESPECIAL DE DESENVOLVIMENTO (FED)	06	0	0	0
FUNDO CONTINGÊNCIA	07	0	0	0
SALARIOS VENCIMENTOS	01	1,443,000	1,392,000	1,815,995
Salários e Vencimentos	600	1,392,000	1,392,000	1,815,995
Horas Extraordinárias	610	51,000	0	0
BENS E SERVIÇOS	02	919,000	1,286,800	1,972,899
Viagens Locais	620	35,000	28,000	29,400
Viagens ao Estrangeiro	625	0	0	0
Formação Profissional e Seminários	630	27,000	14,400	15,120
Encargos de Instalação	640	79,000	44,200	46,410
Arrendamento de Propriedades	645	4,000	0	0
Combustíveis de Operações de veículos	650	79,000	37,400	39,270
Manutenção de veículos	651	29,000	28,900	30,345
Seguro, Rendas e Serviços	652	0	24,335	0

DESPESAS	Código	Aprov 2015	Aprov 2016	Proposta 2017
Material e Fornecimentos de Escritório	660	31,000	24,800	26,040
Material e Fornecimentos Operacionais	670	60,000	850,765	892,500
Combustível para Geradores	680	50,000	3,000	3,150
Manutenção de Equipamentos e Edifício	690	54,000	16,000	16,800
Serviços de Operacionais	700	67,000	59,400	823,201
Assistência Técnica	705	114,000	107,350	0
Serviços de Tradução	706	5,000	4,250	4,463
Outros Serviços Diversos	710	285,000	44,000	46,200
Pagamento Quotas	715	0	0	0
CAPITAL MENOR	03	30,000	0	147,900
Compra de Veículos	810	0	0	130,000
Equipamento de Informática	820	0	0	12,500
Equipamento de Segurança	830	0	0	0
Equipamento de Comunicações	840	0	0	0
Outro Equipamento Diversos	850	30,000	0	400
Mobiliário	860	0	0	5,000
Outro Equipamento de Escritório	870	0	0	0
Geradores	880	0	0	0
Equipamento de água	890	0	0	0
CAPITAL DESENVOLVIMENTO	04	0	0	1,164,000
Activos de Infra estruturas	900	0	0	1,164,000
Activos de Infra-estruturais-Serviços e Equipamento Menor	905	0	0	0
Injecção de Capital	910	0	0	0
Equipamentos de Capital Maior	920	0	0	0
TRANSFERENCIAS	05	0	0	0
Pagamento Pessoais	721	0	0	0
Concessões Publicas	722	0	0	0
Publica Grant Capital	723	0	0	0
FUNDO ESPECIAL DE DESENVOLVIMENTO (FED)	06	0	0	0
Capitalização do FED (Fundo Especial de Desenvolvimento)	911	0		0
FUNDO CONTINGÊNCIA	07	0	0	0
Fundo Contingência	915	0		0

2.6. SECRETARIA REGIONAL PARA A EDUCAÇÃO E SOLIDERIEDADE SOCIAL

DESPESAS	Código	Aprov 2015	Aprov 2016	Proposta 2017
TOTAL		4,227,757	3,890,632	9,217,315
SALARIOS VENCIMENTOS	01	2,846,158	2,533,572	4,175,610
BENS E SERVIÇOS	02	1,381,599	121,060	721,924
CAPITAL MENOR	03	0	0	435,310
CAPITAL DESENVOLVIMENTO	04	0	0	1,950,000
TRANSFERENCIAS	05	0	1,236,000	1,934,471
FUNDO ESPECIAL DE DESENVOLVIMENTO (FED)	06	0	0	0
FUNDO CONTINGÊNCIA	07	0	0	0
SALARIOS VENCIMENTOS	01	2,846,158	2,533,572	4,175,610
Salários e Vencimentos	600	2,533,572	2,533,572	4,175,610
Horas Extraordinárias	610	312,586	0	0
BENS E SERVIÇOS	02	1,381,599	121,060	721,924
Viagens Locais	620	25,000	20,000	26,250
Viagens ao Estrangeiro	625	0	0	0
Formação Profissional e Seminários	630	2,000	1,600	45,818
Encargos de Instalação	640	6,000	5,100	6,300
Arrendamento de Propriedades	645	4,000	3,400	0
Combustíveis de Operações de veículos	650	29,715	25,258	5,250
Manutenção de veículos	651	21,590	18,352	26,250
Seguro, Rendas e Serviços	652	4,000	3,400	0
Material e Fornecimentos de Escritório	660	11,000	8,800	38,556
Material e Fornecimentos Operacionais	670	8,000	6,800	37,118
Combustível para Geradores	680	5,294	4,500	5,559
Manutenção de Equipamentos e Edifício	690	12,000	9,600	57,352
Serviços de Operacionais	700	1,245,000	9,000	401,022
Assistência Técnica	705	3,000	0	55,650
Serviços de Tradução	706	0	1,000	1,050
Outros Serviços Diversos	710	5,000	4,250	15,750
Pagamento Quotas	715	0	0	0
CAPITAL MENOR	03	0	0	435,310

DESPESAS	Código	Aprov 2015	Aprov 2016	Proposta 2017
Compra de Veículos	810	0	0	206,100
Equipamento de Informática	820	0	0	85,760
Equipamento de Segurança	830	0	0	3,000
Equipamento de Comunicações	840	0	0	3,000
Outro Equipamento Diversos	850	0	0	15,000
Mobiliário	860	0	0	100,000
Outro Equipamento de Escritório	870	0	0	19,050
Geradores	880	0	0	2,000
Equipamento de água	890	0	0	1,400
CAPITAL DESENVOLVIMENTO	04	0	0	1,950,000
Activos de Infra estruturas	900	0	0	1,950,000
Activos de Infra-estruturais-Serviços e Equipamento Menor	905	0	0	0
Injecção de Capital	910	0	0	0
Equipamentos de Capital Maior	920	0	0	0
TRANSFERENCIAS	05	0	1,236,000	1,934,471
Pagamento Pessoas	721	0	0	0
Concessões Publicas	722	0	1,236,000	1,934,471
Publica Grant Capital	723	0	0	0
FUNDO ESPECIAL DE DESENVOLVIMENTO (FED)	06	0	0	0
Capitalização do FED (Fundo Especial de Desenvolvimento)	911	0		0
FUNDO CONTINGÊNCIA	07	0	0	0
Fundo Contingência	915			

2.7. SECRETARIA REGIONAL PARA O ORDENAMENTO DO TERRITÓRIO E CADASTRO

DESPESAS	Código	Aprov 2015	Aprov 2016	Proposta 2017
TOTAL		141,468	113,497	782,618
SALARIOS VENCIMENTOS	01	106,994	64,734	106,000
BENS E SERVIÇOS	02	34,474	48,763	125,318
CAPITAL MENOR	03	0	0	311,300
CAPITAL DESENVOLVIMENTO	04	0	0	240,000
TRANSFERENCIAS	05	0	0	0
FUNDO ESPECIAL DE	06	0	0	0

DESPESAS	Código	Aprov 2015	Aprov 2016	Proposta 2017
DESENVOLVIMENTO (FED)				
FUNDO CONTINGÊNCIA	07	0	0	0
SALARIOS VENCIMENTOS	01	106,994	64,734	106,000
Salários e Vencimentos	600	64,734	64,734	106,000
Horas Extraordinárias	610	42,260	0	0
BENS E SERVIÇOS	02	34,474	48,763	125,318
Viagens Locais	620	24,468	5,600	5,880
Viagens ao Estrangeiro	625	0	0	0
Formação Profissional e Seminários	630	0	11,541	18,900
Encargos de Instalação	640	0	0	1,575
Arrendamento de Propriedades	645	0	0	0
Combustíveis de Operações de veículos	650	4,541	5,583	6,300
Manutenção de veículos	651	5,219	3,564	5,250
Seguro, Rendas e Serviços	652	0	0	0
Material e Fornecimentos de Escritório	660	246	7,200	10,500
Material e Fornecimentos Operacionais	670	0	0	2,100
Combustível para Geradores	680	0	0	0
Manutenção de Equipamentos e Edifício	690	0	0	3,675
Serviços de Operacionais	700	0	0	1,050
Assistência Técnica	705	0	12,909	62,108
Serviços de Tradução	706	0	0	0
Outros Serviços Diversos	710	0	2,366	7,980
Pagamento Quotas	715	0	0	0
CAPITAL MENOR	03	0	0	311,300
Compra de Veículos	810	0	0	60,000
Equipamento de Informática	820	0	0	0
Equipamento de Segurança	830	0	0	0
Equipamento de Comunicações	840	0	0	0
Outro Equipamento Diversos	850	0	0	201,300
Mobiliário	860	0	0	0
Outro Equipamento de Escritório	870	0	0	50,000
Geradores	880	0	0	0
Equipamento de água	890	0	0	0
CAPITAL DESENVOLVIMENTO	04	0	0	240,000
Activos de Infra estruturas	900	0	0	0
Activos de Infra-estruturais-Serviços e Equipamento Menor	905	0	0	240,000
Injecção de Capital	910	0	0	0
Equipamentos de Capital Maior	920	0	0	0
TRANSFERENCIAS	05	0	0	0
Pagamento Pessoais	721	0	0	0
Concessões Publicas	722	0	0	0
Publica Grant Capital	723	0	0	0

DESPESAS	Código	Aprov 2015	Aprov 2016	Proposta 2017
FUNDO ESPECIAL DE DESENVOLVIMENTO (FED)	06	0	0	0
Capitalização do FED (Fundo Especial de Desenvolvimento)	911	0		0
FUNDO CONTINGÊNCIA	07	0	0	0
Fundo Contingência	915	0	0	0

2.8. SECRETARIA REGIONAL DO TURISMO COMUNITÁRIO (SRTC)

DESPESAS	Código	Aprov 2015	Aprov 2016	Proposta 2017
TOTAL		75,828	77,729	630,289
SALARIOS VENCIMENTOS	01	47,676	47,676	78,078
BENS E SERVIÇOS	02	28,152	30,053	64,231
CAPITAL MENOR	03	0	0	67,980
CAPITAL DESENVOLVIMENTO	04	0	0	420,000
TRANSFERENCIAS	05	0	0	0
FUNDO ESPECIAL DE DESENVOLVIMENTO (FED)	06	0	0	0
FUNDO CONTINGÊNCIA	07	0	0	0
SALARIOS VENCIMENTOS	01	47,676	47,676	78,078
Salários e Vencimentos	600	47,676	47,676	78,078
Horas Extraordinárias	610	0	0	0
BENS E SERVIÇOS	02	28,152	30,053	64,231
Viagens Locais	620	1,000	4,000	3,150
Viagens ao Estrangeiro	625	0	0	0
Formação Profissional e Seminários	630	0	0	5,250
Encargos de Instalação	640	1,169	1,084	1,138
Arrendamento de Propriedades	645	0	0	0
Combustíveis de Operações de veículos	650	10,799	4,488	4,712
Manutenção de veículos	651	9,890	1,419	5,250
Seguro, Rendas e Serviços	652	0	0	0
Material e Fornecimentos de Escritório	660	1,000	2,000	2,100
Material e Fornecimentos Operacionais	670	0	2,550	3,150
Combustível para Geradores	680	1,294	1,017	1,050
Manutenção de Equipamentos e Edifício	690	0	1,600	1,680
Serviços de Operacionais	700	3,000	0	5,250
Assistência Técnica	705	0	10,450	0
Serviços de Tradução	706	0	0	0
Outros Serviços Diversos	710	0	1,445	31,500

DESPESAS	Código	Aprov 2015	Aprov 2016	Proposta 2017
Pagamento Quotas	715	0	0	0
CAPITAL MENOR	03	0	0	67,980
Compra de Veículos	810	0	0	49,500
Equipamento de Informática	820	0	0	15,840
Equipamento de Segurança	830	0	0	0
Equipamento de Comunicações	840	0	0	0
Outro Equipamento Diversos	850	0	0	2,640
Mobiliário	860	0	0	0
Outro Equipamento de Escritório	870	0	0	0
Geradores	880	0	0	0
Equipamento de água	890	0	0	0
CAPITAL DESENVOLVIMIENTO	04	0	0	420,000
Activos de Infra estruturas	900	0	0	0
Activos de Infra-estruturais-Serviços e Equipamento Menor	905	0	0	420,000
Injecção de Capital	910	0	0	0
Equipamentos de Capital Maior	920	0	0	0
TRANSFERENCIAS	05	0	0	0
Pagamento Pessoais	721	0	0	0
Concessões Publicas	722	0	0	0
Publica Grant Capital	723	0	0	0
FUNDO ESPECIAL DE DESENVOLVIMENTO (FED)	06	0	0	0
Capitalização do FED (Fundo Especial de Desenvolvimento)	911	0		0
FUNDO CONTINGÊNCIA	07	0	0	0
Fundo Contingência	915	0		0

Aneksu 1: Lista Projetu RAEOA e ZEESM-TL 2017

No	Despesas	Codigo	Total Kontratu	Aprova 2015	Aprova 2016	2017 Proposta
	TOTAL	-	294,829,063.66	112,029,373.00	169,754,387.00	112,949,751.00
	PROJETUS HUSI LINHA INSTITUISAUN ESTADU	<u>905 01</u>	441,357.88	635,000.00	0.00	0.00
	PROJETUS HUSI FUNDO INFRAESTRUCTURAS	<u>905 03</u>	294,387,705.78	111,394,373.00	169,754,387.00	112,949,751.00
	PROJETUS HUSI LINHA INSTITUISAUN ESTADU	<u>905 01</u>	441,357.88	635,000.00	0.00	0.00
1	Rehabilitasaun Residencia Juiz.	<u>905 01</u> <u>002</u>	46,581.15	250,000.00	0.00	0.00
2	Perfurasan ba Captasaun be mos Tribunal Oe-cusse.	<u>905 01</u> <u>003</u>	33,960.00	50,000.00	0.00	0.00
3	Rehabilitasaun Tribunal RAEOA Oe-cusse.	<u>905 01</u> <u>004</u>	360,816.73	335,000.00	0.00	0.00
	PROJETUS HUSI FUNDO INFRAESTRUCTURAS	<u>905 03</u>	294,387,705.78	111,394,373.00	169,754,387.00	112,949,751.00
4	Construcao da Irrigacao de Tono.	<u>905 03</u> <u>001 01</u>	11,542,779.11	1,750,000.00	4,896,389.00	
5	Supervisao Construcao da Irrigacao de Tono.	<u>905 03</u> <u>001 02</u>	849,930.00	49,044.97	0.00	
6	Construcao de Central Electrica de Oe-cusse.	<u>905 03</u> <u>002 01</u>	31,805,855.00	25,000,000.00	0.00	1,800,000.00
7	Mobilisation Fee of Operation and Maintenabce Agreement for inur Sakato Power Plant in RAEOA.	<u>905 03</u> <u>002 02</u> <u>01</u>	508,583.50		0.00	366,180.00
8	Fixed Fee - Operation and Maintanance Agreement for Inur Sakato Power Plant in RAEOA.	<u>905 03</u> <u>002 02</u> <u>02</u>	1,148,218.63		0.00	1,377,861.00
9	Variable Fee and Lube Oil Fee of Operation and Maintenance Agreement for Inur Sakato Power Plant in Raeoa 188	<u>905 03</u> <u>002 02</u> <u>03</u>	188,864.87		0.00	226,638.00

No	Despesas	Codigo	Total Kontratu	Aprova 2015	Aprova 2016	2017 Proposta
	864.87 (72647.64 euros)					
10	Fencing, Paving for Power Plant, Oe cusse Inur Sakato, 358 149.92	<u>905 03</u> <u>002 03</u>	358,149.92		0.00	0.00
	Obras Publico		98,087,482.78	27,341,504.00	84,161,690.00	42,000,000.00
	Estradas		96,201,254.00	25,451,504.00	84,161,690.00	42,000,000.00
11	Pacote I Desenho, Estudos, Contrucao, Supervicao e Manuntencao Estradas: Tono-Lifau-Aeroporto-P Makasar-Sunlili-Sakato. (L=22 KM)	<u>905 03</u> <u>007</u>	41,272,263.00	8,807,889.00	13,937,687.00	0.00
12	Pacote II Desenho, Estudos, Contrucao, Supervicao e Manuntencao Estradas: Tmercado Tono-Samoro-Estradas-Urbanas (L=27,43 KM)	<u>905 03</u> <u>008</u>	35,020,300.00	9,000,000.00	10,310,150.00	
13	Pacote III Desenho, Estudos, Contrucao, Supervicao e Manuntencao: Ponte Tono (L=320 M) 0	<u>905 03</u> <u>009 01</u>	17,218,000.00	7,643,615.00	3,343,853.00	
14	Supervis�o da constru�o da Ponte do Tono.	<u>905 03</u> <u>009 02</u>	935,015.00			0.00
15	Supervis�o da Constru�o de Melhoria de Estradas.	<u>905 03</u> <u>028</u>	1,235,676.00		0.00	
16	Projecto de Drenagem Pluvial de Pante Makasar.	<u>905 03</u> <u>029</u>	520,000.00		0.00	0.00
17	Estudo, desenho, constru�o, e supervis�o Estrada Lifau Citrana 40 Km	<u>905 03</u> <u>030</u>	0.00		33,285,000.00	24,000,000.00
18	Estudo, desenho, constru�o, e supervis�o Estrada Tono - Oesilo 20 Km	<u>905 03</u> <u>031</u>	0.00		23,285,000.00	18,000,000.00

No	Despesas	Codigo	Total Kontratu	Aprova 2015	Aprova 2016	2017 Proposta
	Agua e Saneamento	-	1,886,228.78	1,890,000.00	0.00	0.00
19	Perforacao/Abastecimento de Agua (Desenho, Estudos, Contrucao, no Supervicao linhas Distribucao Agua iha Oe-cusse) 1 890 000.00 / Constrution of public laboratories, Empresa Adjudicada>Terra Santa. LDA \$ 97 969.96	<u>905 03</u> <u>010 01</u>	97,969.96	101,741.18	0.00	0.00
20	Perforacao/Abastecimento de Agua (Desenho, Estudos, Contrucao, no Supervicao linhas Distribucao Agua iha Oe-cusse) /New Construction and instalation of Clean Water for Lifau.	<u>905 03</u> <u>010 02</u>	1,511,264.00	1,511,264.00	0.00	0.00
21	Perforacao/Abastecimento de Agua (Desenho, Estudos, Contrucao, no Supervicao linhas Distribucao Agua iha Oe-cusse)/ Driling Instalation Of Clean Water for Lifau.	<u>905 03</u> <u>010 03</u>	243,154.00	243,154.00	0.00	0.00
22	Perforacao/Abastecimento de Agua (Desenho, Estudos, Contrucao, no Supervicao linhas Distribucao Agua iha Oe-cusse)/ Konstrusaun no estalasaun BEE.	<u>905 03</u> <u>010 04</u>	11,259.97	11,259.97	0.00	0.00
23	Perforacao/Abastecimento de Agua (Desenho, Estudos, Contrucao, no Supervicao linhas Distribucao Agua iha Oe-cusse)/ Konstrusaun no estalasaun BEE Komplexxo ASRAMA PNTL.	<u>905 03</u> <u>010 05</u>	22,580.85	22,580.85	0.00	0.00
	Turismo	-	2,900,000.00	0.00	0.00	7,200,000.00

No	Despesas	Codigo	Total Kontratu	Aprova 2015	Aprova 2016	2017 Proposta
		-				
24	Centro Turismo e Cultura (Desenho, Estudos, Contrucao e Supervicao Centro Turismo no Cultural de Oe-cusse)	<u>905 03</u> <u>011</u>	2,900,000.00		0.00	
25	Jardim lifau, Iardim Santa Rosa.	-				7,200,000.00
	Transporte Comunicacao	-	109,132,498.70	37,824,656.00	54,400,000.00	33,000,000.00
	Aeroporto	-	94,379,002.70	32,000,156.00	50,900,000.00	33,000,000.00
26	Reabilitacao, Contrucao, Supervicao Aeroporto Oe-cusse (Desenho, Contrucao Muro 3 km, Pista, terminal, torre Controlu.	<u>905 03</u> <u>015 01</u>	79,800,000.00	22,050,143.00	48,400,000.00	30,000,000.00
27	Construction of temporary runway and road access.	<u>905 03</u> <u>015 02</u>	848,700.00	848,700.00	0.00	0.00
28	Istalasaun ba Panel Solar ba Pista Alternativa Aeroporto Oe-Cusse.	<u>905 03</u> <u>015 03</u>	101,157.00	101,157.00	0.00	0.00
29	Consultan Supervizao Aeroporto Oe-Cusse, Desenho, Construcao (PROJECTO CONCLUI 2015 MARCO 2016).	<u>905 03</u> <u>016</u>	5,523,600.00	1,000,000.00	2,500,000.00	3,000,000.00
30	Compra de Aviao AIRCRAFT DHC-6 Series 400 Twin Otter.	<u>905 03</u> <u>023 01</u>	7,289,401.00	7,289,401.00	0.00	0.00
31	Operasaun Aviao.	<u>905 03</u> <u>023 02</u>	816,144.70	710,755.00	0.00	0.00
	Porto	-	14,753,496.00	5,824,500.00	3,500,000.00	0.00
32	Aquizaun Rai (Desenho, Estudo no Konstrusaun Estradas ba Asesu Fasilidades seluk Portuaria)	<u>905 03</u> <u>017</u>	1,145,496.00		0.00	

No	Despesas	Codigo	Total Kontratu	Aprova 2015	Aprova 2016	2017 Proposta
33	Barco de passageiros e mercadorias.	<u>905 03</u> <u>022 01</u>	€ 13,333,000.00	5,720,000.00	3,500,000.00	
34	Supervisaun Construsaun Barco de passageiros e mercadorias.	<u>905 03</u> <u>022 02</u>	275,000.00	104,500.00	0.00	0.00
	Infraestructuras SeluK (AND)	-	37,865,343.27	19,429,168.03	26,296,308.00	26,979,072.00
35	Rehabilitacao, Konstrucaon ba Komplexo Residencia OE-cusse (Desenho, Estudo, Rehabilitacao, Contrucaon no Supervicaon ba Kompleksu Residencia Lifau.	<u>905 03</u> <u>018</u>	5,000,000.00	3,750,000.00	525,000.00	5,370,000.00
36	Supervicaon ba Hotel Oe-cusse. Empresa Adjudicada	<u>905 03</u> <u>019 01</u>	1,071,730.00	500,000.00	0.00	0.00
37	Fornesimentos ba Hotel Oe-cusse.	<u>905 03</u> <u>019 02</u>	1,486,524.36	600,000.00	0.00	0.00
38	Konstrusaun ba Hotel Oe-cusse.	<u>905 03</u> <u>019 03</u>	9,472,728.44	4,471,000.00	2,461,308.00	0.00
39	Elaboração do Plano do Ordenamento do Território de Atauro.	<u>905 03</u> <u>020 01</u>	970,528.00	2,732,707.00	0.00	0.00
40	Serviços de Consultoria FUNDEC, Elaboração do Plano Director de Ordenamento Territorial da Região Administrativa Especial de Oéusse Ambeno.	<u>905 03</u> <u>020 02</u>	120,000.00	20,000.00	0.00	0.00
41	Serviços de Consultoria Nova, ID FCT Associação para Inovação e desenvolvimento , Elaboração do Plano Director de Ordenamento Territorial da Região Administrativa Especial de Oéusse Ambeno.	<u>905 03</u> <u>020 03</u>	240,100.00	40,000.00	0.00	0.00
42	Edifício Administrativo da RAEOA.	<u>905 03</u> <u>021</u>	12,000,000.00	472,970.00	3,500,000.00	9,663,072.00

No	Despesas	Codigo	Total Kontratu	Aprova 2015	Aprova 2016	2017 Proposta
43	Projecto Instalasun Klinika Modernu.	<u>905 03</u> <u>024 01</u>	346,400.00	346,400.00	500,000.00	0.00
44	Supply of Modular Clinic and Pharmacy/Warehouse.	<u>905 03</u> <u>024 02</u>	4,409,430.00	4,409,430.00	0.00	0.00
45	Project for new design of jardim e Parque Deportivo (Sport Court and Park I) Konsultan.	<u>905 03</u> <u>025 01</u>	74,536.11	74,536.11	0.00	0.00
46	Project for new design of jardim e Parque Deportivo (Sport Court and Park I).	<u>905 03</u> <u>025 02</u>	897,587.69	897,587.69	0.00	0.00
47	Project for new design of jardim e Parque Deportivo (Sport Court and Park II).	<u>905 03</u> <u>025 03</u>	559,082.23	559,082.23	0.00	0.00
48	Edificios prefabricados e casas contentores.	<u>905 03</u> <u>027</u>	982,109.15	555,455.00	0.00	0.00
49	Estudo, desenho, Edeficio Radio Televisão RAEOA 500 000.00	<u>905 03</u> <u>032</u>	0.00		500,000.00	600,000.00
50	Instalação das ZEEMS en Atauro 10 000 000.00	<u>905 03</u> <u>033</u>	0.00		10,000,000.00	0.00
51	Projecto integrado de levantamento de dados para construção de complexo habitacional comunitario incluindo desenho, supervisão e construção de 200 habitacoes, un centro de saude, uma escola, uma zona comercial e uma zona de lazer 8 810 000.00	<u>905 03</u> <u>034</u>	0.00		8,810,000.00	5,772,000.00
52	Instalasaun Linha e Transformador Special 160 KVA Edefisu Palaban 57862.07	<u>905 03</u> <u>035 01</u>	57,862.07			
53	Instalasaun Linha e Transformador Special 315 KVA Clinica Internacional 78936.99	<u>905 03</u> <u>035 02</u>	78,936.99			

No	Despesas	Codigo	Total Kontratu	Aprova 2015	Aprova 2016	2017 Proposta
54	Instalasaun Linha e Transformador Special 160 KVA Rezidencia Samoro 64786.52	<u>905 03</u> <u>035 03</u>	64,786.52			
55	Instalasaun Linha e Transformador Special 800 KVA Rezidencia Samoro 33001.71	<u>905 03</u> <u>035 04</u>	33,001.71			
56	Reconstrução dos Edificio de Notariado e Cadastro. 200000.00	<u>905 03</u> <u>037</u>				240,000.00
57	Konstrusaun no Rehabilitasaun Eskolas 1625000.00	<u>905 03</u> <u>038</u>				1,950,000.00
58	Construção de um complexo de 5 Restaurantes Tipicos . 250 000.00	<u>905 03</u> <u>039</u>				360,000.00
59	Rezidencia ba profissionais saude (5 unit, Oesilo, Baonana, Passabe, Hospital rua uma), 200 000	<u>905 03</u> <u>040</u>				240,000.00
60	Konstrusaun Postu Saude (4 unit Sakato, Maunaben, Bobocase, Oelkaem) 400 000.00	<u>905 03</u> <u>041</u>				480,000.00
61	Konstrusaun Salaun Enfermeria Especial VIP 60 000.00, Salaun ICU 50000.00, Salaun Banku de Sangre 60 000.00, Armegen Aimoruk 60 000.00, Maternidade 60 000.00, Izolamento+Ezaminasaun tuberculose 80000.00. Montante Total: 370 000.00	<u>905 03</u> <u>042</u>				444,000.00
62	1 Irrigação rural - 2 Contrução de Centro Extensão. Montante Total: 126 000.00 (Diques para retenção de agua	<u>905 03</u> <u>043</u>				1,800,000.00

No	Despesas	Codigo	Total Kontratu	Aprova 2015	Aprova 2016	2017 Proposta
63	Construção de Centro de Informação Turístico (Porto) 50 000.00	<u>905 03</u> <u>044</u>				60,000.00

Aneksu 2 : Lista Funsionariu RAEOA – ZEESM

No.	Região	Employe e Code	First Name	Last Name	Grade / Scale	Amount	Outros	Total Amount	Total Anual
0	RAEOA		Dr Mari	Alkatiri		2250.00		2250.00	29250.00
1	RAEOA		Arsenio	Paixao Bano			1225.00	1225.00	15925.00
2	RAEOA		Leonia	Monteiro		1750.00	1225.00	2975.00	38675.00
3	RAEOA		Pedro	de Sousa Xavier		1750.00	1225.00	2975.00	38675.00
4	RAEOA		Regio Servantes	R da Cruz Salu		1750.00	1225.00	2975.00	38675.00
5	RAEOA		Lucia	Taekl		1750.00	1225.00	2975.00	38675.00
6	RAEOA		Franxisco	Xavier marquez		1750.00	1225.00	2975.00	38675.00
7	RAEOA		Inacia	Da conceicao Teixeira		1750.00	1225.00	2975.00	38675.00
Total Pessoal = 8						Total		\$21,325.00	\$277,225.00
FUNSIONARIOS SECRETARIA REGIONAL DAS FINANÇAS									
0	Secretaria Regional das Finanças	27733	Elisa Maria	Maniquin	Kargu Chefia V/2	310.00	415.00	725.00	9,425.00
1	Secretaria Regional das Finanças	18624	Angelo	Baqui	L1/4	128.00		128.00	1,664.00
2	Secretaria Regional das Finanças	71961	Domingos	Nono	L1/1	115.00		115.00	1,495.00
3	Secretaria Regional das Finanças	5252	Mario	Coel	L3/4	191.00		191.00	2,483.00
4	Patrimonio	2781	Dionisio	Maniquin	L4/5	255.00	470.00	725.00	9,425.00
5	Patrimonio	69321	Victor	Bobo Mauno	L2/1	136.00		136.00	1,768.00
6	Patrimonio	23144	Patricio	Tanaque Abi	L2/1	136.00		136.00	1,768.00
7	Patrimonio	18623	Goncalo	Dos Remedios	L2/4	149.00		149.00	1,937.00
8	Alfandega	13824	Jose	Da Costa	L4/4	247.00	628.00	875.00	11,375.00
9	Alfandega	5652	Domingos	Baptista Gomes	L4/4	247.00	150.00	397.00	5,161.00
10	Alfandega	22055	Tobias	Borges Da Cruz	L4/1	221.00	150.00	371.00	4,823.00
11	Alfandega	5627	Alberto Teofilo	Freitas	L3/1	166.00	150.00	316.00	4,108.00
12	Alfandega	5651	Germano	Freitas Ximenes	L2/4	149.00	150.00	299.00	3,887.00
13	Alfandega	22015	Joao	Horacio Da Costa	L2/1	136.00	150.00	286.00	3,718.00
14	Alfandega	22054	Tomas	Da Costa	L1/1	115.00	150.00	265.00	3,445.00
15	Alfandega	22086	Acildo	Cardosos Fernandes	L1/1	115.00	150.00	265.00	3,445.00
16	Alfandega	21944	Afonso	Suratai Da Costa	L1/1	115.00	150.00	265.00	3,445.00

No.	Região	Employee Code	First Name	Last Name	Grade / Scale	Amount	Outros	Total Amount	Total Anual
17	Alfandega	22022	Jose Carlos	Guia de Olivera	L1/1	115.00	150.00	265.00	3,445.00
18	Infra-estrutura	22838	Candido	Dos Reis Amaral	L4/2	230.00	495.00	725.00	9,425.00
19	Infra-estrutura	33461	Camilo	Da Costa De Jesus Kefi	L4/2	510.00		510.00	6,630.00
20	Infra-estrutura, Departamento EPCC	33463	Domingos	Vaz Elu	L4/2	230.00		230.00	2,990.00
21	Infra-estrutura, Departamento EPCC	22843	Cornelius	Seran	L3/2	174.00		174.00	2,262.00
22	Infra-estrutura, Departamento EPCC	22295	Albertina	Perreira	IV/D/1	221.00		221.00	2,873.00
23	Infra-estrutura, Departamento EPCC	10811	Jose	Teme Suni	IV/D/1	221.00		221.00	2,873.00
24	Infra-estrutura, Departamento EPCC	33462	Antonio	Da Costa Beno	L3/2	174.00		174.00	2,262.00
25	Infra-estrutura, Departamento EPCC	29333	Jose	Da Conceicao	L3/2	174.00		174.00	2,262.00
26	Infra-estrutura, Departamento EPCC	695	Luisa	Corbafo	L2/5	153.00		153.00	1,989.00
27	Infra-estrutura, Departamento EPCC	222	Florensina	Neno	L1/5	132.00		132.00	1,716.00
28	Infra-estrutura, Departamento EPCC	232	Domingos	Pereira Dos Santos	L1/5	132.00		132.00	1,716.00
29	Infra-estrutura, Departamento EPCC	29349	Emeliano	Elu	L1/2	119.00		119.00	1,547.00
30	Infra-estrutura, Departamento EPCC	29347	Beni	Da Conceicao	L1/2	119.00		119.00	1,547.00
31	Infra-estrutura, Departamento DI	68410	Iria	Tamele	L6/1	374.00	136.00	510.00	6,630.00
32	Infra-estrutura, Departamento DI	29342	Angelo	Maia	L2/2	140.00		140.00	1,820.00
33	Infra-estrutura, Departamento DI	29335	Antonio	F. Marques Dun Da Costa	L2/1	136.00		136.00	1,768.00
34	Infra-estrutura, Departamento DI	233	Antonio	Seco	L1/5	132.00		132.00	1,716.00
35	Infra-estrutura, Departamento DI	29348	Francisco	Lafu	L1/2	119.00		119.00	1,547.00

No.	Região	Employee Code	First Name	Last Name	Grade / Scale	Amount	Outros	Total Amount	Total Anual
36	Infra-estrutura, Departamento DI	29344	Daniel	Keno	L1/2	119.00		119.00	1,547.00
37	Infra-estrutura, Departamento DI	29350	Eduardo	Freitas	L1/2	119.00		119.00	1,547.00
38	Infra-estrutura, Departamento IGE	31771	Tomas	Pinto Amaral	L4/2	230.00	280.00	510.00	6,630.00
39	Infra-estrutura, Departamento IGE	68505	Pedro	Amaral	L3/1	166.00		166.00	2,158.00
40	Infra-estrutura, Departamento IGE	68308	Benediktus	Lafu	L3/1	166.00		166.00	2,158.00
41	Infra-estrutura, Departamento IGE	33161	Jeronimo	Dos Santos Amaral	L2/1	136.00		136.00	1,768.00
42	Infra-estrutura, Departamento IGE	30545	Pedro	Carvalho Lobo	L3/2	174.00		174.00	2,262.00
43	Infra-estrutura, Departamento IGE	30905	Marcelino	Dos Santos Babo	L3/2	174.00		174.00	2,262.00
44	Direção SAS	18597	Gil Jose Antonio	Monteiro De Sousa	IV/D/1	183.00	327.00	510.00	6,630.00
45	Direção SAS	34495	Abel	Pinto Tilman	IV/D/1	221.00		221.00	2,873.00
46	Direção SAS	28240	Julmira	Da Silva	IV/D/1	221.00		221.00	2,873.00
47	Direção SAS	68228	Jacinto	Da Costa	IV/D/1	221.00		221.00	2,873.00
48	Direção SAS	67926	Armando	Lobo	L3/1	166.00		166.00	2,158.00
49	Direção SAS	67898	Candido	Suni	L3/1	166.00		166.00	2,158.00
50	Direção SAS	67925	Yoseph	Ili	L3/1	166.00		166.00	2,158.00
51	Direção SAS	67876	Joao	Da Silva Sila	L3/1	166.00		166.00	2,158.00
52	Direção SAS	10812	Sergio	Da Cunha	L2/5	153.00		153.00	1,989.00
53	Direção SAS	10813	Eduardo	Neno	L2/5	153.00		153.00	1,989.00
54	Direção SAS	10815	Francisco	Nunes	L1/5	132.00		132.00	1,716.00
55	EDTL	4126	Armindo	Maria Mendonga	Grau C/ E1	298.00	212.00	510.00	6,630.00
56	EDTL	4128	Antao	Cabal	V/1	350.00		350.00	4,550.00
57	EDTL	4129	Manuel	Alvares	L2/4	149.00		149.00	1,937.00
58	EDTL	4142	Fagundo	Coto Elu	L1/4	128.00		128.00	1,664.00

No.	Região	Employee Code	First Name	Last Name	Grade / Scale	Amount	Outros	Total Amount	Total Anual
59	EDTL	4131	Miguel	Da Conceicao	L3/4	191.00		191.00	2,483.00
60	EDTL	4137	Victorino	Bobo Lello	L3/1	166.00		166.00	2,158.00
61	EDTL	28027	Elder	Caet Marques	L1/2	119.00		119.00	1,547.00
62	EDTL	28025	Herculano	Ximenes	L2/2	140.00		140.00	1,820.00
63	EDTL	28030	Antonio	Vaz	L2/2	140.00		140.00	1,820.00
64	EDTL	28031	Emanuel	Marques	L1/2	119.00		119.00	1,547.00
65	EDTL	28029	Agustinho	Lafo	L2/2	140.00		140.00	1,820.00
66	EDTL	28028	Tiburcio	Alves Lam M	L1/2	119.00		119.00	1,547.00
67	EDTL	29119	Jose	Alexandre Bana	L4/2	230.00		230.00	2,990.00
68	EDTL	78936	Longuinos	De Fatima Fernandes	L4/1	221.00		221.00	2,873.00
69	EDTL	78963	Rosita	Mauno	L3/1	166.00		166.00	2,158.00
70	EDTL	78965	Martinho	Lelan Cabal	L3/1	166.00		166.00	2,158.00
71	EDTL	79017	Marcos	Neno	L2/1	136.00		136.00	1,768.00
72	Transportes e Comunicações	22753	Victor	Rodrigues Teme	L4/2	230.00		230.00	2,990.00
73	Transportes e Comunicações	2090	Jaime	Ribeiro De Almeida	L4/4	247.00		247.00	3,211.00
74	Transportes e Comunicações	2783	Joao	Da Costa	L3/4	191.00		191.00	2,483.00
75	Transportes e Comunicações	22745	Domingos	De Almeida	L2/2	140.00		140.00	1,820.00
76	Transportes e Comunicações	27773	Abilio	Da Costa	L3/2	174.00		174.00	2,262.00
77	Transportes e Comunicações	32181	Joao	Da Cruz Suni	L2/2	140.00		140.00	1,820.00
78	Departamento Recursos Natural	28716	Julio	Boquifai	L3/2	174.00		174.00	2,262.00
79	Estatística	25883	Florinda	De Fatima S. Babo	L3/1	166.00		166.00	2,158.00
80	RAEOA (Motorista SRF)		Alberto	Sasi		200.00		200.00	2,600.00
81	RAEOA		Fernando	Nessi		116.00		116.00	1,508.00
82	RAEOA SRF		Ciquito	Pereira Lalus Colo		200.00		200.00	2,600.00
83	RAEOA SRF		Joao Maria	Fatima da Costa Coimbra		850.00		850.00	11,050.00

No.	Região	Employee Code	First Name	Last Name	Grade / Scale	Amount	Outros	Total Amount	Total Anual
84	RAEOA SRF		Bernardo	da Rosa		750.00	75.00	825.00	10,725.00
85	RAEOA SRF		Baltazar Acacio	Coelho Manek		500.00		500.00	6,500.00
86	RAEOA SRF		Fernando	De Jesus Taveres		510.00		510.00	6,630.00
87	RAEOA SRF		Delia	Ferreira da C. Ximenes		500.00	50.00	550.00	7,150.00
88	RAEOA SRF		Sonia	Sequeira		150.00		150.00	1,950.00
89	RAEOA SRF		Ligia	Casimiro da Silva		300.00		300.00	3,900.00
90	RAEOA SRF		Yohanes	Leki		200.00		200.00	2,600.00
91	RAEOA SRF		Marcelino	Bana		250.00		250.00	3,250.00
92	RAEOA SRF		Celestino	Sarmento de Jesus		250.00		250.00	3,250.00
93	RAEOA SRF		Sebastiao	Mendoça Carvalho		200.00		200.00	2,600.00
94	RAEOA SRF		Joao Brito	Da Costa Belo		200.00		200.00	2,600.00
95	RAEOA SRF		Agustinho	Soares Oki		200.00		200.00	2,600.00
96	RAEOA SRF		Victor	Sasi		166.00		166.00	2,158.00
97	RAEOA SRF		Leonor Ludovina	Da Cruz		166.00		166.00	2,158.00
98	RAEOA (Agua e Saneamento)		Francisco	Pinto Pereira Soares		166.00		166.00	2,158.00
99	RAEOA (Agua e Saneamento)		Yosef	Elu		166.00		166.00	2,158.00
100	RAEOA (Agua e Saneamento)		Leonardo	Marques Koro		166.00		166.00	2,158.00
101	RAEOA (Agua e Saneamento)		Sipriano	Coi		166.00		166.00	2,158.00
102	RAEOA (Agua e Saneamento)		Florindo	Salo		166.00		166.00	2,158.00
103	RAEOA (Agua e Saneamento)		Justiliano	Nunes		166.00		166.00	2,158.00
104	RAEOA (Agua e Saneamento)		Angelo	Da Conceicao Colo		166.00		166.00	2,158.00
105	RAEOA (Agua e Saneamento)		Angelo	Da Conceicao		166.00		166.00	2,158.00
106	RAEOA (Agua e Saneamento)		Bento	Sufa Manu		166.00		166.00	2,158.00
107	SRF (MOP)		Adriano de Jesus	Sabu Abi		166.00		166.00	2,158.00

No.	Região	Employee Code	First Name	Last Name	Grade / Scale	Amount	Outros	Total Amount	Total Anual
108	SRF (MOP)		Joao	Da Rosa		166.00		166.00	2,158.00
109	SRF (MOP)		Xisto	Pereira		221.00		221.00	2,873.00
110	SRF (MOP)		Claudio Manuel	Da costa Lalicuc		166.00		166.00	2,158.00
111	RAEOA (MOP)		Armando	da Conceicao Caunan		300.00		300.00	3,900.00
112	RAEOA (MOP)		Joao	da Cruz		300.00		300.00	3,900.00
113	RAEOA (MOP)		Juemia	de Fatima Elu dos Remedios		300.00		300.00	3,900.00
114	RAEOA SRF		Abrão	Rogério Tilman		250.00		250.00	3,250.00
115	RAEOA SRF (Alfandega)		Januario	Fuca		116.00		116.00	1,508.00
116	RAEOA SRF (Alfandega)		Raimundo	Colo		116.00		116.00	1,508.00
117	RAEOA SRF (Alfandega)		Cipriano	Caunan		116.00		116.00	1,508.00
118	RAEOA SRF (Alfandega)		Cornelio	Ico Coa		116.00		116.00	1,508.00
119	RAEOA (APORTIL)		Domingos	Sequeira Salu		221.00		221.00	2,873.00
120	RAEOA (APORTIL)		Daniel	Caunan		166.00		166.00	2,158.00
121	RAEOA (APORTIL)		Ermenegildo	Bana		166.00		166.00	2,158.00
122	RAEOA (APORTIL)		Jorge	Bana		166.00		166.00	2,158.00
123	RAEOA (APORTIL)		Rofino	Caunan		166.00		166.00	2,158.00
124	RAEOA (Electricidade)		Adelia	Coa		166.00		166.00	2,158.00
125	RAEOA (Electricidade)		Lazaro	Bacun		166.00		166.00	2,158.00
126	RAEOA (Electricidade)		Firmino	Metan		166.00		166.00	2,158.00
127	RAEOA (Electricidade)		Arlindo	Fernandes Cunu Afulit		166.00		166.00	2,158.00
128	RAEOA (Electricidade)		Bruno	Taco Coa		166.00		166.00	2,158.00
129	RAEOA Estatistik		Benjamin	Queno		116.00		116.00	1,508.00

No.	Região	Employee Code	First Name	Last Name	Grade / Scale	Amount	Outros	Total Amount	Total Anual
130	RAEOA Estatistik		Domingas	da Costa		116.00		116.00	1,508.00
131	RAEOA Apoio		Syeilla Surayya	Sagran Ricardo		600.00		600.00	7,800.00
132	RAEOA Media Oficial		Alwiah	Binti Aly		600.00		600.00	7,800.00
133	RAEOA Assistente das Finanças		Juvita Maria	O.X. Sequeira		600.00		600.00	7,800.00
134	RAEOA Seguranca		Fernando	Oliveira Ena		116.00		116.00	1,508.00
135	RAEOA Seguranca		Stanislau	Queno		116.00		116.00	1,508.00
136	RAEOA Seguranca		Casemiros	Abi		116.00		116.00	1,508.00
137	RAEOA Seguranca		Joao	Queno		116.00		116.00	1,508.00
138	RAEOA e ZEESM		Noemia	Sequeira		166.00		166.00	2,158.00
139	Oficial Rekurso Humanu, DAF - RAEOA e ZEESM		Luisa Hermenegildo	da Costa		166.00		166.00	2,158.00
140	Oficial Logistica, DAF - RAEOA e ZEESM		Eduardo Guia	de Oliveira Elu Dos Remedios		166.00		166.00	2,158.00
141	Oficial Tezouru, DAF - RAEOA e ZEESM		Lino	Baptista Anunu		166.00		166.00	2,158.00
142	Tekniku Administrasaun, DAF - RAEOA e ZEESM		Agustino	Suni		166.00		166.00	2,158.00
143	Tekniku Administrasaun, DRKFP - RAEOA e ZEESM		Carlota	Fernandes		166.00		166.00	2,158.00
144	Off. Inventarioe Jestaun de Bens, DRPE - RAEOA e ZEESM		Frederico Manuel	Faria Correia		166.00		166.00	2,158.00

No.	Região	Employe e Code	First Name	Last Name	Grade / Scale	Amount	Outros	Total Amount	Total Anual
145		Off. Administrasaun e Rekursu Himanu, DRPE - RAEOA e ZEESM	Luisa	da Cunha		166.00		166.00	2,158.00
146		Off. Gestau Viaturas do Estado, DRPE - RAEOA e ZEESM	Antonio Valente	Cruz Mota Nheu		166.00		166.00	2,158.00
147		Assistente de Armagem, DRPE - RAEOA e ZEESM	Seferino	Babu Colo		136.00		136.00	1,768.00
148		Assistente de Viaturas Estado, DRPE - RAEOA e ZEESM	Laurinda Maria	da Costa		136.00		136.00	1,768.00
149		Tekniku Administrasaun, DRA - RAEOA e ZEESM	João Orlando	Amaral Fernandes		166.00		166.00	2,158.00
150		Tekniku Administrasaun, DRA - RAEOA e ZEESM	Adão Nino	Maria Lobato		166.00		166.00	2,158.00
151		Tekniku Administrasaun, DRA - RAEOA e ZEESM	Bernardo Paulo	Pereira Moniz Sequeira		166.00		166.00	2,158.00
152		Tekniku Administrasaun, DRA - RAEOA e ZEESM	Tuviano Antonio de Jesus	da Silva Cruz		166.00		166.00	2,158.00
153		Assistente da Administrasaun, DRA - RAEOA e ZEESM	Miguel	do Rosario Elo		136.00		136.00	1,768.00
154		Assistente da Administrasaun, DRA - RAEOA e ZEESM	Melquiano	Taiboco		136.00		136.00	1,768.00
155		Assistente da Administrasaun, DRA - RAEOA e ZEESM	Monica Santa	Falo		136.00		136.00	1,768.00

No.	Região	Employee Code	First Name	Last Name	Grade / Scale	Amount	Outros	Total Amount	Total Anual
156	Assistente da Administrasaun, DRA - RAEOA e ZEESM		Serafin	Mala		136.00		136.00	1,768.00
157	Assistente da Administrasaun, DRA - RAEOA e ZEESM		Sherlis	Marlince Eco		136.00		136.00	1,768.00
158	RDA - RAEOA e ZEESM		Jeremias	Colo		166.00		166.00	2,158.00
159	DTT - RRF - RAEOA e ZEESM		Domingos	Tamele		136.00		136.00	1,768.00
160	DTT - SRF - RAEOA e ZEESM		Antonio	Seni Elo		136.00		136.00	1,768.00
161	DTT - SRF - RAEOA e ZEESM		Jacinto Antonio	Seliberto Soni		136.00		136.00	1,768.00
162	DTT - SRF - RAEOA e ZEESM		Crispiano	Taçae		136.00		136.00	1,768.00
163	DTT - SRF - RAEOA e ZEESM		Arnaldo	Sequeira		136.00		136.00	1,768.00
164	Comandante Piloto do Barco		Rui Filomeno	Paixão Bano		200.00		200.00	2,600.00
165	Assistente do Comandante piloto do Barco.		Domingos	Perreira da Costa		85.00		85.00	1,105.00
166	Assistente do Comandante piloto do Barco.		Octaviano James	Hie Anifai		85.00		85.00	1,105.00
167	RAEOA Servisu Saneamento		Donzilio	R. Mesquita		166.00		166.00	2,158.00
168	RAEOA Servisu Saneamento		Agostinho	Elu		116.00		116.00	1,508.00
169	RAEOA Servisu Saneamento		Agustinho	Taec		116.00		116.00	1,508.00

No.	Região	Employee Code	First Name	Last Name	Grade / Scale	Amount	Outros	Total Amount	Total Anual	
170	RAEOA Servisu Saneamento		Emanuel	Punef		116.00		116.00	1,508.00	
171	RAEOA Servisu Saneamento		Fernando	Abi		116.00		116.00	1,508.00	
172	RAEOA Servisu Saneamento		Francisco	da costa		116.00		116.00	1,508.00	
173	RAEOA Servisu Saneamento		Filomena	da Cruz		116.00		116.00	1,508.00	
174	RAEOA Servisu Saneamento		Fatima	Mala Oqui		116.00		116.00	1,508.00	
175	RAEOA Servisu Saneamento		Jose	Colo		116.00		116.00	1,508.00	
176	RAEOA Servisu Saneamento		Januario	da Costa		116.00		116.00	1,508.00	
177	RAEOA Servisu Saneamento		Jose Sufa	Neno Tana		116.00		116.00	1,508.00	
178	RAEOA Servisu Saneamento		Joao	Canisio Punef		116.00		116.00	1,508.00	
179	RAEOA Servisu Saneamento		Joao	Tanepo Conceicao		116.00		116.00	1,508.00	
180	RAEOA Servisu Saneamento		Calisto	Tafin		116.00		116.00	1,508.00	
181	RAEOA Servisu Saneamento		Jacinto	Sombai		116.00		116.00	1,508.00	
182	RAEOA Servisu Saneamento		Leonardo	Bubun		116.00		116.00	1,508.00	
Total Pessoal =		183					Total		\$38,624.00	\$502,112.00
FUNSIONARIOS SECRETARIA REGIONAL ADMINISTRASAUN										
1	Função Publica	18087	Miguel	Soares	L5/4	336.00	389.00	725.00	9,425.00	

No.	Região	Employee Code	First Name	Last Name	Grade / Scale	Amount	Outros	Total Amount	Total Anual
2	Função Publica	17586	Salvador	Da Cruz	L4	247.00	263.00	510.00	6,630.00
3	Função Publica	33071	Anita	Da Costa Ruing	TP Grau D N4/2	230.00		230.00	2,990.00
4	Função Publica	32895	Andre	La'o	L3/2	174.00		174.00	2,262.00
4	Função Publica	16832	Eurico	Da Costa Bobo	TA GRAU E/E4	191.00		191.00	2,483.00
5	Função Publica	71962	Anselmo	Falo	L1/1	115.00		115.00	1,495.00
6	Função Publica	38362	Teresa	Neno	L1/1	115.00		115.00	1,495.00
7	Administração Estatal	14330	Francisco	Bano	L5/5	349.00	376.00	725.00	9,425.00
8	Administração Estatal	16342	Jose Antonio	Soares Martins	L5/4	336.00	174.00	510.00	6,630.00
9	Administração Estatal	33565	Miguel	Lelan	L4/2	230.00		230.00	2,990.00
10	Administração Estatal	1879	Silvester	Sila Teme	3/E	191.00		191.00	2,483.00
11	Administração Estatal	67249	Maria Liliana	De Almeida	L3/2	174.00		174.00	2,262.00
12	Administração Estatal	68404	Karolus	Lafu	L5/1	298.00		298.00	3,874.00
13	Administração Estatal	14332	Adelino	Da Cruz	L3/5	200.00		200.00	2,600.00
14	Administração Estatal	16830	Antao	Ulan	L3	191.00	319.00	510.00	6,630.00
15	Administração Estatal	38727	Jacinto	Bui	L3/2	174.00		174.00	2,262.00
16	Administração Estatal	2782	Manuel	Tolan	L3/5	200.00	310.00	510.00	6,630.00

No.	Região	Employee Code	First Name	Last Name	Grade / Scale	Amount	Outros	Total Amount	Total Anual
17	Administração Estatal	38746	Agustinho	Afulit	L3/1	166.00		166.00	2,158.00
18	Administração Estatal	32896	Tomas	Name	L3/2	174.00		174.00	2,262.00
19	Administração Estatal	16949	Alberto	Punef Nini	L5	336.00	174.00	510.00	6,630.00
20	Administração Estatal	16828	Marcus	Bobo	L3/4	191.00		191.00	2,483.00
21	Administração Estatal	32897	Mateus	Eno Colo	L3/2	174.00		174.00	2,262.00
22	Administração Estatal	2087	Goncalo	Eco	L3	200.00	310.00	510.00	6,630.00
23	Administração Estatal	32898	Fidelio	De Assuncao Abi	L3/2	174.00		174.00	2,262.00
24	Administração Estatal	14612	Benedita	Da Cunha	L2/5	153.00		153.00	1,989.00
25	Formasaun & Kapacitasaun	2778	Jose	Anuno	L5/3	323.00	402.00	725.00	9,425.00
26	Formasaun & Kapacitasaun	38729	Teodoro	Sila	TA GE/E2	174.00		174.00	2,262.00
27	Formasaun & Kapacitasaun	28848	Graciano	Fuka	Grau E E/2	174.00		174.00	2,262.00
28	Formasaun & Kapacitasaun	71963	Natanael	Beno	L1/1	115.00		115.00	1,495.00
29	Formasaun & Kapacitasaun	37086	Angelo	De Maia Seco	L2/2	140.00		140.00	1,820.00
30	Formasaun & Kapacitasaun	37476	Flavia	Da Conceicao	L1/2	119.00		119.00	1,547.00
31	Inspeksaun Geral	26944	Augusto Jorge	De Fatima Efi	L6/1	374.00		374.00	4,862.00
32	Inspeksaun Geral	14613	Domingos	Eli	L3	191.00		191.00	2,483.00
33	Inspeksaun Geral	14334	Lourenco	Da Cunha	L3/5	200.00		200.00	2,600.00

No.	Região	Employee Code	First Name	Last Name	Grade / Scale	Amount	Outros	Total Amount	Total Anual
34	Planeamento	26705	Domingos	Maniquin		510.00	215.00	725.00	9,425.00
35	Planeamento	32674	Constancio	Suni	TP N IV	230.00		230.00	2,990.00
36	Planeamento	8560	Miguel	Bucan	TP Grau C / E4	336.00		336.00	4,368.00
37	RAEOA (Motor SRA)		Domingos	Pereira		225.00		225.00	2,925.00
38	RAEOA (Assistente SRA)		Nelson Maria	da Costa		310.00	50.00	360.00	4,680.00
39	RAEOA SRF Saneamiento		Ambrosio	da Costa Anin		166.00		166.00	2,158.00
40	Assistente Administrativo, DRA-SRA-RAEOA e ZEESM TL		Rudi Nelson	Nunes		136.00		136.00	1,768.00
41	Conductor SRO, DRA-SRA-RAEOA e ZEESM TL		João	Caet		115.00		115.00	1,495.00
42	Conductor SRN, DRA-SRA-RAEOA e ZEESM TL		Tomas	da Costa Elo		115.00		115.00	1,495.00
Total Pessoal =						43			
						Total		\$12,254.00	\$159,302.00
FUNSIONARIOS SECRETARIA REGIONAL AGRICULTURA E DESENVOLVIMентU RURAL									
0	Departamento Administraçao e Finançã	31751	Sirilo	Dos S.Remedios Baba	L5/1	298.00	427.00	725.00	9,425.00
1	Departamento Administraçao e Finançã	23055	Carla Antonia	Sarmento Seran	L5/2	310.00	200.00	510.00	6,630.00
2	Departamento Agricultura Basica e Familiar	28637	Elmita	Edaltina Hei	L4/2	230.00		230.00	2,990.00
3	Departamento Extensao	31750	Natalia	Hornai	L3/2	174.00		174.00	2,262.00

No.	Região	Employee Code	First Name	Last Name	Grade / Scale	Amount	Outros	Total Amount	Total Anual
4	Departamento Administração e Finanças	23635	Agostinho	Poto	L3/2	174.00		174.00	2,262.00
5	Departamento Administração e Finanças	31689	Jose	Tali	L3/2	174.00		174.00	2,262.00
6	Departamento Administração e Finanças	33072	Ricardo	Quefi	L3/2	174.00		174.00	2,262.00
7	Departamento Administração e Finanças	32251	Joao	Nunes	L3/2	174.00		174.00	2,262.00
8	Departamento Administração e Finanças	23633	Bernandus	Seno	L2/2	140.00		140.00	1,820.00
9	Departamento Administração e Finanças	33074	Francisco	Quebo	L2/2	140.00		140.00	1,820.00
10	Departamento Administração e Finanças	23615	Jacinta Da S.	Amaral Da Conceicao	L2/2	140.00		140.00	1,820.00
11	Departamento Administração e Finanças	33075	Agostinho	Teixera	L2/2	140.00		140.00	1,820.00
12	Departamento Administração e Finanças	23614	Henrique Achdia	Suni	L2/2	140.00		140.00	1,820.00
13	Departamento Administração e Finanças	37429	Marcos	Oki	L2/2	140.00		140.00	1,820.00
14	Departamento Administração e Finanças	31716	Leonardo	Coa	L2/2	140.00		140.00	1,820.00
15	Departamento Administração e Finanças	37279	Saturnino	Ton	L1/2	119.00		119.00	1,547.00

No.	Região	Employee Code	First Name	Last Name	Grade / Scale	Amount	Outros	Total Amount	Total Anual
16	Departamento Administração e Finanças	33080	Batista	Nautus	L1/2	119.00		119.00	1,547.00
17	Departamento Irrigação e Gestão de Água	11689	Sabino	Freitas Pinto	L5	200.00	310.00	510.00	6,630.00
18	Departamento Irrigação e Gestão de Água	23626	Avelinus	Oematan	L3/2	174.00	176.00	350.00	4,550.00
19	Departamento Irrigação e Gestão de Água	33310	Feliciano	Da Cunha	L3/2	174.00		174.00	2,262.00
20	Departamento Irrigação e Gestão de Água	23627	Gabriel Ribeiro	Cofi Talan	L3/2	174.00		174.00	2,262.00
21	Departamento Extensão	31281	Laura De Fatima	Do Rosario Fatubai	L3/2	174.00		174.00	2,262.00
22	Departamento Irrigação e Gestão de Água	68060	Rabit	Da Cunha	L2/1	136.00		136.00	1,768.00
23	Departamento Irrigação e Gestão de Água	68071	Joao	Daos	L2/1	136.00		136.00	1,768.00
24	Departamento Irrigação e Gestão de Água	68042	Dominikus	Anunu	L2/1	136.00		136.00	1,768.00
25	Departamento Irrigação e Gestão de Água	68411	Silvester	Quelo	L4/1	221.00		221.00	2,873.00
26	Departamento Agricultura Basica e Familiar	6095	Angelo	Do Rosario	L3/5	200.00	310.00	510.00	6,630.00

No.	Região	Employee Code	First Name	Last Name	Grade / Scale	Amount	Outros	Total Amount	Total Anual
27	Departamento Agricultura Basica e Familiar	24521	Jose	Saco	L5/1	298.00	52.00	350.00	4,550.00
28	Departamento Extensão	31753	Bernadino	da Costa Nunes	L3/2	174.00		174.00	2,262.00
29	Departamento Extensão	31681	Luis	Vas	L3/2	174.00		174.00	2,262.00
30	Departamento Agricultura Basica e Familiar	67998	Milena Maria	Da Costa Elo	L2/1	136.00		136.00	1,768.00
31	Departamento Agricultura Basica e Familiar	68004	Jacob	Teun Leus	L2/1	136.00		136.00	1,768.00
32	Departamento Agricultura Basica e Familiar	31758	Antonio	Bati	L2/2	140.00		140.00	1,820.00
33	Departamento Agricultura Basica e Familiar	31596	Luis	Manuel Da Silva	L3/2	174.00		174.00	2,262.00
34	Departamento Agricultura Basica e Familiar	31496	Gil Manuel	Da Conceicao	L3/2	174.00		174.00	2,262.00
35	Departamento Agricultura Basica e Familiar	31595	Lazaro	Conceicao Da Costa	L3/2	174.00		174.00	2,262.00
36	Departamento Agricultura Basica e Familiar	31597	Martinho	Elu	L3/1	166.00		166.00	2,158.00
37	Departamento Agricultura Basica e Familiar	68001	Celestino	Do Rosario	L2/1	136.00		136.00	1,768.00
38	Departamento Agricultura Basica e Familiar	67978	Moises	Da Cunha	L2/1	136.00		136.00	1,768.00
39	Departamento Agricultura Basica e Familiar	67999	Carlito	Elu	L2/1	136.00		136.00	1,768.00

No.	Região	Employee Code	First Name	Last Name	Grade / Scale	Amount	Outros	Total Amount	Total Anual
40	Departamento Agricultura Basica e Familiar	67989	Rui Manuel	De Jesus Reti	L2/1	136.00		136.00	1,768.00
41	Departamento Agricultura Basica e Familiar	67985	Domingos	Elu	L2/1	136.00		136.00	1,768.00
42	Departamento Agricultura Basica e Familiar	68003	Filomeno	Soares	L2/1	136.00		136.00	1,768.00
43	Departamento Agricultura Basica e Familiar	67980	Jacinto	Enfein	L2/1	136.00		136.00	1,768.00
44	Departamento Agricultura Basica e Familiar	67991	Joao	Martins Colo	L2/1	136.00		136.00	1,768.00
45	Departamento Agricultura Basica e Familiar	37393	Joao	Do Rosario	L2/2	140.00		140.00	1,820.00
46	Departamento Agricultura Basica e Familiar	38105	Jose	Timo	L2/1	136.00		136.00	1,768.00
47	Departamento Agricultura Basica e Familiar	67979	Pedro	Talu'e	L2/1	136.00		136.00	1,768.00
48	Departamento Agricultura Basica e Familiar	67977	Afonco Pundef	Quelo Colo	L2/1	136.00		136.00	1,768.00
49	Departamento Agricultura Basica e Familiar	67996	Joao	Baptista Corbafo	L2/1	136.00		136.00	1,768.00
50	Departamento Agricultura Basica e Familiar	31759	Arnoldus	Matias Sabesar	L2/2	140.00		140.00	1,820.00
51	Departamento Agricultura Basica e Familiar	31714	Celestino	Da Conceicao	L2/2	140.00		140.00	1,820.00
52	Departamento Agricultura Basica e Familiar	67994	Francisco	Taek Leus	L2/1	136.00		136.00	1,768.00
53	Departamento Agricultura Basica e Familiar	33079	Urbanus	Neno	L1/1	115.00		115.00	1,495.00

No.	Região	Employee Code	First Name	Last Name	Grade / Scale	Amount	Outros	Total Amount	Total Anual
54	Departamento Agricultura Basica e Familiar	33078	Januario	Bobo	L1/2	119.00		119.00	1,547.00
55	Departamento Florestal e Consevacao	6097	Jorge	Oki	L5/4	336.00	174.00	510.00	6,630.00
56	Departamento Florestal e Consevacao	12193	Aniceto	Lafu	L3/4	191.00	159.00	350.00	4,550.00
57	Departamento Florestal e Consevacao	6093	Angelo	Sit	L3/4	191.00	159.00	350.00	4,550.00
58	Departamento Extencao	31685	Willibrolda	Bubu Bau	L3/2	174.00		174.00	2,262.00
59	Departamento Florestal e Consevacao	23617	Quintiliano	Quelo	L2/2	140.00		140.00	1,820.00
60	Departamento Florestal e Consevacao	23619	Jose	De Sousa	L3/2	174.00		174.00	2,262.00
61	Departamento Florestal e Consevacao	18505	Arnaldo	Nusin	L2/3	145.00		145.00	1,885.00
62	Departamento Florestal e Consevacao	23091	Baptista	Lelan	L2/2	140.00		140.00	1,820.00
63	Departamento Florestal e Consevacao	31052	Cipriano	Bobo	L2/2	140.00		140.00	1,820.00
64	Departamento Florestal e Consevacao	23620	Gregorio	Oqui	L2/1	140.00		140.00	1,820.00
65	Departamento Florestal e Consevacao	33113	Marcus	Sufa Colo	L2/1	140.00		140.00	1,820.00
66	Departamento Florestal e Consevacao	31046	Ananias	Efi	L2/2	140.00		140.00	1,820.00
67	Departamento Florestal e Consevacao	33076	Leonardo	Cab	L2/1	136.00		136.00	1,768.00

No.	Região	Emploje e Code	First Name	Last Name	Grade / Scale	Amount	Outros	Total Amount	Total Anual
68	Departamento Florestal e Consevação	80026	Saturnino	Neno Colo	L2/1	136.00		136.00	1,768.00
69	Departamento Pecuaria e Veternaria	23610	Sipriano	Agostinho Daos	L4/1	221.00	289.00	510.00	6,630.00
70	Departamento Pecuaria e Veternaria	23625	Mateus	Klael	L4/2	230.00		230.00	2,990.00
71	Departamento Pecuaria e Veternaria	6094	Alberto	Taek Leus	L3/5	200.00		200.00	2,600.00
72	Departamento Pecuaria e Veternaria	23622	Simplicio	Tanaque Abi	L3/2	174.00		174.00	2,262.00
73	Departamento Pecuaria e Veternaria	31687	Angelina	Sufa	L3/2	174.00		174.00	2,262.00
74	Departamento Pecuaria e Veternaria	23618	Jose	Noni	L2/2	140.00		140.00	1,820.00
75	Departamento Pecuaria e Veternaria	33077	Juliu	Sila	L2/2	140.00		140.00	1,820.00
76	Departamento Pecuaria e Veternaria	70690	Imaculada	Cab	L4/1	221.00		221.00	2,873.00
77	Departamento Pecuaria e Veternaria	68649	Francisco	Da Rosa	L2/1	136.00		136.00	1,768.00
78	Departamento Pecuaria e Veternaria	68596	Marcos	Ote	L2/1	136.00		136.00	1,768.00
79	Departamento Pecuaria e Veternaria	68595	Kornelio	Lafu	L2/1	136.00		136.00	1,768.00
80	Departamento Pecuaria e Veternaria	68594	Jose	Lafo	L2/1	136.00		136.00	1,768.00
81	Departamento Pecuaria e Veternaria	68611	Jacinto	Nebe	L2/1	136.00		136.00	1,768.00
82	Departamento Extençao	31548	Amaro	Efi	L5	230.00	280.00	510.00	6,630.00
83	Departamento Extençao	31708	Cipriano	Antonio	L3/2	174.00	176.00	350.00	4,550.00

No.	Região	Employee Code	First Name	Last Name	Grade / Scale	Amount	Outros	Total Amount	Total Anual
84	Departamento Extensão	31205	Agusta	De Carvalho	L2/2	140.00		140.00	1,820.00
85	Departamento Extensão	31682	Domingos	Teixeira	L3/2	174.00		174.00	2,262.00
86	Departamento Extensão	23621	Xisto	Mala Neno	L3/2	174.00		174.00	2,262.00
87	Departamento Extensão	33111	Julio	Pio Sufa	L3/2	174.00		174.00	2,262.00
88	Departamento Extensão	31686	Laurengo	Canisio Lafu	L3/2	174.00		174.00	2,262.00
89	Departamento Extensão	31677	Luisa	Kelu	L3/2	174.00		174.00	2,262.00
90	Departamento Extensão	31723	Hendrique	Teme	L3/2	174.00		174.00	2,262.00
91	Departamento Extensão	31720	Estefanus	Oki	L3/2	174.00		174.00	2,262.00
92	Departamento Extensão	31707	Benjamin	Melab	L3/2	174.00		174.00	2,262.00
93	Departamento Extensão	31706	Antonio	Da Cunha	L3/2	174.00		174.00	2,262.00
94	Departamento Extensão	31722	Eugenio	Bafe Kono	L3/2	174.00		174.00	2,262.00
95	Departamento Extensão	23630	Alberto	Neno	L3/2	174.00		174.00	2,262.00
96	Departamento Extensão	31749	Marcus	Da Cruz	L3/2	174.00		174.00	2,262.00
97	Departamento Extensão	31676	Thomas	Neno	L3/2	174.00		174.00	2,262.00
98	Departamento Extensão	31684	Thomas	Neca	L3/2	174.00		174.00	2,262.00
99	Departamento Extensão	31709	Elsa	De Jesus Mala	L3/2	174.00		174.00	2,262.00
100	Departamento Extensão	31679	Vicente	Afiat	L3/2	174.00		174.00	2,262.00
101	Departamento	23629	Domingos	Foes	L3/2	174.00		174.00	2,262.00

No.	Região	Employee Code	First Name	Last Name	Grade / Scale	Amount	Outros	Total Amount	Total Anual
	Extensão								
102	Departamento Plano e Gestaun Agricultura	23609	Cornelio	Sombai	L4/2	230.00	120.00	350.00	4,550.00
103	Departamento Plano e Gestaun Agricultura	31700	Lucas	Colo	L4/1	221.00	129.00	350.00	4,550.00
104	Departamento Plano e Gestaun Agricultura	31547	Maria Monica	Cofitalan Nunes	L5	230.00	120.00	350.00	4,550.00
105	Departamento Plano e Gestaun Agricultura	33033	Atilia	Punef Bacun	L3/2	191.00	159.00	350.00	4,550.00
106	Departamento Plano e Gestaun Agricultura	23624	Fernando	Fina	L3/2	174.00	176.00	350.00	4,550.00
107	Departamento Plano e Gestaun Agricultura	23530	Sebastiao	Meni	L4/2	230.00		230.00	2,990.00
108	Departamento Plano e Gestaun Agricultura	68566	Francisco	Elu	L2/1	136.00		136.00	1,768.00
109	Departamento Administraçao e Finanças	23623	Mateus	Sufa	L3/1	221.00		221.00	2,873.00
110	Departamento Administraçao e Finanças	23628	Agustinho	Chico	L3/2	174.00		174.00	2,262.00
111	Eskola Tecnica Agricola	31612	Jose	Kehil,Amd	L5/1	298.00	212.00	510.00	6,630.00
112	Eskola Tecnica Agricola	31614	Rui M.	De Jesus Hornai	L5/1	298.00		298.00	3,874.00
113	Eskola Tecnica Agricola	31364	Beatus	Teme	L4/6	264.00		264.00	3,432.00
114	Eskola Tecnica Agricola	31360	Aleixo	Quelo	L4/6	264.00		264.00	3,432.00
115	Eskola Tecnica Agricola	31361	Jose	Neno Elo	L4/6	264.00		264.00	3,432.00
116	Eskola Tecnica Agricola	31362	Juliana	Bobo	L4/6	264.00		264.00	3,432.00
117	Eskola Tecnica Agricola	31675	Julieta	Bubun	L4/6	264.00		264.00	3,432.00
118	Eskola Tecnica Agricola	31363	Nelci	Radja	L4/6	264.00		264.00	3,432.00
119	Eskola Tecnica Agricola	31365	Joao	Anuno	L4/6	264.00		264.00	3,432.00
120	Eskola Tecnica Agricola	37361	Marcos	Oqui	L4/6	264.00		264.00	3,432.00
121	Eskola Tecnica Agricola	31647	Agustinho	Punef	L2/2	140.00		140.00	1,820.00

No.	Região	Employee Code	First Name	Last Name	Grade / Scale	Amount	Outros	Total Amount	Total Anual
122	Eskola Tecnica Agricola	31630	Mariano	Bene	L4/6	264.00		264.00	3,432.00
123	Quarentena	31613	Marchal	Da Costa Soares	L4/1	221.00		221.00	2,873.00
124	Departamento Pecuaría e Veterinaria	31348	Xisto Jose	Gomes Bano	L2/1	136.00		136.00	1,768.00
125	Departamento Administração e Finanças	16914	Sebastiao	Tunis	TA E N3/3	183.00		183.00	2,379.00
126	Quarentena	22969	Ernesto	Caunan	L3/2	174.00		174.00	2,262.00
127	Quarentena	22968	Sebastiao	Falo	L3/1	166.00		166.00	2,158.00
128	Quarentena	31353	Alarico	Colo	L1/2	119.00		119.00	1,547.00
129	Departamento Extensão	37272	Maria	Rosa Ulan	L3/2	174.00		174.00	2,262.00
130	Departamento Administração e Finanças	33073	Ercilia	M.T.T.Tan	L3/1	166.00		166.00	2,158.00
131	Departamento Plano e Gestao Agricultura	5586	Jose	Oki	TP/C/5°	349.00		349.00	4,537.00
132	Região Agricultura e desenvolvimento Rural		Bernabas	da Cruz Abi		350.00	50.00	400.00	5,200.00
133	Região Agricultura e desenvolvimento Rural		Fernando	Salu		225.00		225.00	2,925.00
134	Região Agricultura e desenvolvimento Rural		Augusto	Lucas Soares		221.00	110.50	331.50	4,309.50
135	Região Agricultura e desenvolvimento Rural		Bartolomeu	Diaz Soares		221.00	110.50	331.50	4,309.50
136	Região Agricultura e desenvolvimento Rural		Timotio	Borges Da C. Belo		238.00	119.00	357.00	4,641.00
137	Região Agricultura e desenvolvimento Rural		Calisto	Afoan		238.00	71.40	309.40	4,022.20
138	Região Agricultura e desenvolvimento Rural		Nina Maria	P. dos Santos Da Cruz		238.00	119.00	357.00	4,641.00
139	Região Agricultura e desenvolvimento		Jose	Da Sousa Elu		221.00	66.30	287.30	3,734.90

No.	Região	Employee Code	First Name	Last Name	Grade / Scale	Amount	Outros	Total Amount	Total Anual
	Rural								
140	Região Agricultura e desenvolvimento Rural		Carlos	Pinto Alves		221.00	110.50	331.50	4,309.50
141	Região Agricultura e desenvolvimento Rural		Ilidio Fernando	F. de Araujo		221.00	110.50	331.50	4,309.50
142	Região Agricultura e desenvolvimento Rural		Jose Maria	De Jesus		221.00	110.50	331.50	4,309.50
143	Região Agricultura e desenvolvimento Rural		Marcelino	da Rosa		221.00	66.30	287.30	3,734.90
144	Região Agricultura e desenvolvimento Rural		Luis	Tanaben		221.00	66.30	287.30	3,734.90
145	Região Agricultura e desenvolvimento Rural		Batista	Obe		221.00	66.30	287.30	3,734.90
146	Região Agricultura e desenvolvimento Rural		Domingas	Quebo		221.00	66.30	287.30	3,734.90
147	Região Agricultura e desenvolvimento Rural		Contancio	Dos Santos		238.00	119.00	357.00	4,641.00
148	Região Agricultura e desenvolvimento Rural		Nelson	Dos Reis		221.00	110.50	331.50	4,309.50
149	Região Agricultura e desenvolvimento Rural		Zeca	Alves Ribeiro		238.00	119.00	357.00	4,641.00
150	Região Agricultura e desenvolvimento Rural		Jorge	Lafu		310.00	62.00	372.00	4,836.00
151	Região Agricultura e desenvolvimento Rural		Damião	Liu Abi		221.00	66.30	287.30	3,734.90
152	Região Agricultura e desenvolvimento Rural		Lukas	Neno Kobo Teme		221.00	66.30	287.30	3,734.90
153	Região Agricultura e desenvolvimento Rural		Yeni Yustina	Bria		221.00		221.00	2,873.00

No.	Região	Emploje e Code	First Name	Last Name	Grade / Scale	Amount	Outros	Total Amount	Total Anual
154	Região Agricultura e desenvolvimento Rural		Maria Lopo	Asu Kolo		221.00		221.00	2,873.00
155	Região Agricultura e desenvolvimento Rural		Antoneta	Mael		221.00		221.00	2,873.00
156	Região Agricultura e desenvolvimento Rural		Jose	Bata		221.00		221.00	2,873.00
157	Região Agricultura e desenvolvimento Rural		Januario	Tamele Lopo		221.00		221.00	2,873.00
158	Região Agricultura e desenvolvimento Rural		João	Manca Coa		136.00		136.00	1,768.00
Total Pessoal =		159				Total		\$35,034.50	\$455,448.50
FUNSIONARIOS SECRETARIA REGIONAL EDUCAÇÃO, JUVENTUDE E SOLIDARIDADE SOCIAL.									
0	Secretaria Regional da Educação, Juventudes e Solidaridade Social	26425	Antonio	Boquifai	TDTSP/GRJR A	510.00	215.00	725.00	9425.00
1	Secretaria Regional da Educação, Juventudes e Solidaridade Social	31131	Balbina	Da Costa Correia Dos Santos	L4/2	230.00	280.00	510.00	6630.00
2	Secretaria Regional da Educação, Juventudes e Solidaridade Social	23858	Cancio	Coa	L4	320.00	190.00	510.00	6630.00
3	Secretaria Regional da Educação, Juventudes e Solidaridade Social	5681	Fernando	Agapito Da Costa	L5	255.00	255.00	510.00	6630.00
4	Secretaria Regional da Educação, Juventudes e Solidaridade Social	32192	Maria Imaculada	Da Cruz Taul Anuno	L3/2	174.00		174.00	2262.00
5	Secretaria Regional da Educação, Juventudes e Solidaridade Social	31134	Januario	Nessi	L3/2	174.00	336.00	510.00	6630.00
6	Secretaria Regional da Educação,	8401	Joao	Evaristo Bobo	L5	350.00		350.00	4550.00

No.	Região	Employee Code	First Name	Last Name	Grade / Scale	Amount	Outros	Total Amount	Total Anual
	Juventudes e Solidaridade Social								
7	Solidaridade Social	37312	Albano	De Jesus Maniquin	L3/2	174.00		174.00	2262.00
8	Solidaridade Social	15792	Adelino	Cau	L5	323.00	187.00	510.00	6630.00
9	Solidaridade Social	31051	Antonio	Liborio Dos Santos	L2/2	140.00		140.00	1820.00
10	Solidaridade Social	82384	Angela	Neno Quefi	L1/1	115.00		115.00	1495.00
11	Solidaridade Social	82385	Arnaldo	Afulit	L1/1	115.00		115.00	1495.00
12	Solidaridade Social	29536	Agostinho	Poto	L2/2	140.00		140.00	1820.00
13	Solidaridade Social	22981	Brigida Maria	Napan	L3/2	174.00		174.00	2262.00
14	Solidaridade Social	29584	Blasco	Nesi	L2/2	140.00		140.00	1820.00
15	Solidaridade Social	18362	Cornelio	Da Cruz De Araujo	L2/1	221.00		221.00	2873.00
16	Solidaridade Social	29590	David	Casenube	L4/1	221.00		221.00	2873.00
17	Solidaridade Social	29518	Domingos	Colo	L2/2	140.00		140.00	1820.00
18	Solidaridade Social	26489	Domingos	Casenube	L2/2	140.00		140.00	1820.00
19	Solidaridade Social	22980	Domingos	Lelan Cabal	L1/2	119.00		119.00	1547.00
20	Solidaridade Social	31129	Domingos	Ulan Sombai	L1/2	119.00		119.00	1547.00
21	Solidaridade Social	16456	Eriberto Manuel	E Silva Das Neves Reis	L2/1	136.00		136.00	1768.00
22	Solidaridade Social	22978	Gaspar	Lonae	L3/2	174.00		174.00	2262.00
23	Solidaridade Social	22976	Jose Antonio	Kofi	L4/2	230.00		230.00	2990.00
24	Solidaridade Social	82099	Jose	Faria De Sousa	L4/1	221.00		221.00	2873.00
25	Solidaridade Social	31044	Joao	Taves	L4/2	230.00		230.00	2990.00
26	Solidaridade Social	29487	Mateus	Baun	L2/1	136.00		136.00	1768.00

No.	Região	Employee Code	First Name	Last Name	Grade / Scale	Amount	Outros	Total Amount	Total Anual
27	Solidaridade Social	19431	Teotonio	Tolan	L3/1	166.00		166.00	2158.00
28	Solidaridade Social	31056	Teodoros	Laob	L2/1	136.00		136.00	1768.00
29	Solidaridade Social	19430	Victor Manuel	Da Paixao	L4/1	221.00		221.00	2873.00
30	Solidaridade Social	29548	Vital	Noronha Das Neves	L2/2	140.00		140.00	1820.00
31	Solidaridade Social	31048	Xavier	Da Costa	L3/2	174.00		174.00	2262.00
32	SEJD	14175	Victor Manuel	Neno	L5	433.00	77.00	510.00	6630.00
33	SEJD	19927	Orlandus	Kolo	L4/3	238.00		238.00	3094.00
34	SEJD	29247	Jose Agostinho	Goncalves Colo	L2/2	140.00		140.00	1820.00
35	SEPFOPE	19429	Tarciso	Da Costa		230.00	280.00	510.00	6630.00
36	SEPFOPE	24401	Lourenco	Paixao Da Rosa	L3/2	174.00		174.00	2262.00
37	SEPFOPE	30088	Mario	Muni Salu		600.00		600.00	7800.00
38	SEPFOPE	32230	Sebastiao	Colo	L3/2	174.00		174.00	2262.00
39	SEPFOPE	18358	Herminio	Talue		765.00		765.00	9945.00
40	SEPFOPE	32229	Jose	Neu	L3/2	174.00		174.00	2262.00
41	Educação	29681	Adelina	Soares	L1/2	119.00		119.00	1547.00
42	Educação	29678	Agostinho	Abi	L1/1	115.00		115.00	1495.00
43	Educação	24087	Austinho	Lalus Lama	L1/2	119.00		119.00	1547.00
44	Educação	25701	Alberto	Palat	L1/1	115.00		115.00	1495.00
45	Educação	25695	Alexandre	Ais	L1/2	119.00		119.00	1547.00
46	Educação	19940	Angelo	Dos Anjos Bano	L2/4	149.00		149.00	1937.00
47	Educação	34243	Antonio	Salo	L1/1	115.00		115.00	1495.00
48	Educação	28227	Armindo	Monteiro Soares	L4/3	238.00		238.00	3094.00
49	Educação	29682	Augusto	Pereira	L1/2	119.00		119.00	1547.00
50	Educação	25691	Baltazar	Punef	L1/2	119.00		119.00	1547.00
51	Educação	25681	Baptista	Lafu Teme	L1/1	115.00		115.00	1495.00
52	Educação	33092	Ceclia	Da Costa Pinheiro	L4/2	230.00		230.00	2990.00
53	Educação	25685	Celestino	Baquin	L1/1	115.00		115.00	1495.00
54	Educação	25688	Cipriano	Nee Colo	L1/1	115.00		115.00	1495.00
55	Educação	34240	Cipriano	Sila	L1/1	115.00		115.00	1495.00
56	Educação	29685	Crisantos	Tamele	L1/2	119.00		119.00	1547.00
57	Educação	8478	Cristiano	Da Costa	L3	191.00		191.00	2483.00
58	Educação	8564	Carlos	Do Carmo Timotio	L5/5	349.00	161.00	510.00	6630.00

No.	Região	Employee Code	First Name	Last Name	Grade / Scale	Amount	Outros	Total Amount	Total Anual
59	Educação	4143	Damiao	Costa	L5	191.00		191.00	2483.00
60	Educação	3565	Daniel	Mauno	L6	374.00	351.00	725.00	9425.00
61	Educação	8498	Domingos	M.R Tebi	L5	350.00	160.00	510.00	6630.00
62	Educação	27629	Felisberto	Enrique Name	L1/1	115.00		115.00	1495.00
63	Educação	24301	Florindo	Da Conceicao	L4/1	221.00		221.00	2873.00
64	Educação	34203	Francisca	Oqui	L3/1	166.00		166.00	2158.00
65	Educação	4257	Francisco	Xavier Costa Correia	L5	350.00		350.00	4550.00
66	Educação	25677	Gabriel	Oqui	L1/1	115.00		115.00	1495.00
67	Educação	34242	Gregorio	Oematan	L1/1	115.00		115.00	1495.00
68	Educação	3993	Joao	Boquifai	L6	247.00	263.00	510.00	6630.00
69	Educação	25679	Joao	Manat	L1/2	119.00		119.00	1547.00
70	Educação	4270	Jose	Da Costa	L3/4	191.00		191.00	2483.00
71	Educação	17113	Jose	Elu	L6	191.00		191.00	2483.00
72	Educação	34241	Jose	Punef Oqui	L1/1	115.00		115.00	1495.00
73	Educação	25674	Jose	Quelo	L1/2	119.00		119.00	1547.00
74	Educação	3566	Justino	Neno	L6	374.00	136.00	510.00	6630.00
75	Educação	34237	Kamllius	Kusi	L2/1	136.00		136.00	1768.00
76	Educação	8429	Laurensius	Loe Mali	L5	200.00		200.00	2600.00
77	Educação	29671	Manuel	Da C. Do R. Soares	L2/2	140.00		140.00	1820.00
78	Educação	24088	Manuel	Da Costa Sila	L1/1	115.00		115.00	1495.00
79	Educação	34089	Manuel	Do Rosario Bubun	L3/1	166.00		166.00	2158.00
80	Educação	25689	Marcos	Feno Colo	L1/1	115.00		115.00	1495.00
81	Educação	8505	Marcos	Sila	L4	191.00		191.00	2483.00
82	Educação	29669	Maria	Sameiro Babo	L2/2	140.00		140.00	1820.00
83	Educação	34090	Mateus	Auni	L4/2	230.00		230.00	2990.00
84	Educação	4186	Mateus	Poto	L5	200.00		200.00	2600.00
85	Educação	29672	Miguel	Nuno	L2/2	140.00		140.00	1820.00
86	Educação	23958	Natalia	De Jesus C. De Sousa	L3/2	174.00		174.00	2262.00
87	Educação	34238	Tarcisio	Mauno	L2/1	136.00		136.00	1768.00
88	Educação	34094	Tomas	Caunan Lafo	L4/2	230.00		230.00	2990.00
89	Educação	39	Venancio	Lafo	L6/5	425.00		425.00	5525.00
90	Educação	24086	Vicente	Ala	L1/1	115.00		115.00	1495.00
91	Educação	34239	Xisto	Tefa	L1/1	115.00		115.00	1495.00
92	Infantil Santo Atoni	204	Angela	Gusmao	L5/1	298.00		298.00	3874.00

No.	Região	Employee Code	First Name	Last Name	Grade / Scale	Amount	Outros	Total Amount	Total Anual
	Oe Cusse								
93	Infantil Santo Atoni Oe Cusse	16963	Batista	Cusi	L4/4	298.00		298.00	3874.00
94	Infantil Santo Atoni Oe Cusse	34096	Julieta	Da Apresentacao Boquifai	L5/1	298.00		298.00	3874.00
95	Infantil Santo Atoni Oe Cusse	23950	Zulmira	Veneranda Fernandes	L5/1	298.00		298.00	3874.00
96	Infantil Francisco Mouzinho	34173	Joana	Lalisuc	L5/1	298.00		298.00	3874.00
97	EBC Palaban	26040	Vicencio	Cono	L5	489.00		489.00	6357.00
98	EBC Palaban	8406	Francisca	Da Costa Marques	L5	323.00		323.00	4199.00
99	Educação	11794	Carlos	De Almeida	L5	440.00		440.00	5720.00
100	EBC Palaban	9425	Domingos	Martins	L5/3	323.00		323.00	4199.00
101	EBC Palaban	11792	Domingos	Tefa	L4/4	298.00		298.00	3874.00
102	EBC Palaban	6562	Eko	Rinawati	L5/1	298.00		298.00	3874.00
103	EBC Palaban	8422	Marcos	Neno	L4/4	298.00		298.00	3874.00
104	EBC Palaban	8434	Angelo	Landos	L5/5	349.00		349.00	4537.00
105	EBC Palaban	8500	Miguel	Da Cruz Gama	L5/5	349.00		349.00	4537.00
106	EBC Palaban	17547	Kristoforus	Nono	L5/3	323.00		323.00	4199.00
107	EBC Palaban	8424	Constancio	Ote	L5/5	349.00		349.00	4537.00
108	EBC Palaban	8496	Alberto	Soi	L4/7	298.00		298.00	3874.00
109	EBC Palaban	4204	Carlos	Da Conceicao	L5/3	323.00		323.00	4199.00
110	EBC Palaban	17096	Filomena	Da Costa	L5/3	323.00		323.00	4199.00
111	EBC Palaban	8444	Pascoela	Dos Remedios	L5/3	323.00		323.00	4199.00
112	EBC Palaban	11793	Vicente	De Encarnacao	L5/1	298.00		298.00	3874.00
113	EBC Palaban	8486	Herminia	Caet	L5/3	323.00		323.00	4199.00
114	EBC Palaban	8415	Olimpia	Do Rosario	L5/3	323.00		323.00	4199.00
115	EBC Palaban	8633	Elisabeth	Elu	L5/1	298.00		298.00	3874.00
116	EBC Palaban	21451	Nlcodemus	Abi	L5/1	298.00		298.00	3874.00
117	EBC Palaban	34155	Marta	Nunes Josefa	L5/1	298.00		298.00	3874.00

No.	Região	Employee Code	First Name	Last Name	Grade / Scale	Amount	Outros	Total Amount	Total Anual
118	EBC Palaban	26017	Imaculada	Vaz	L5/1	298.00		298.00	3874.00
119	EBC Palaban	34041	Fredo Maria	Imaculata Sila	L5/1	298.00		298.00	3874.00
120	EBC Palaban	34151	Inacio	Casenube	L5/1	298.00		298.00	3874.00
121	EBC Palaban	12993	Antonio	Da Conceicao	L5/5	349.00		349.00	4537.00
122	EBC Palaban	34024	Angelina	Sequeira	L5/1	298.00		298.00	3874.00
123	EBC Palaban	9431	Rosalia	Siki	L5/1	298.00		298.00	3874.00
124	EBC Palaban	34037	Domingos	Falo	L5/1	298.00		298.00	3874.00
125	EBC Palaban	34036	Domingas	Neno	L5/1	298.00		298.00	3874.00
126	EBC Palaban	17545	Jacinto	Elu	L5	331.00		331.00	4303.00
127	EBF 28 de Agosto	8391	Martinho	Da Cunha	L5/3	323.00		323.00	4199.00
128	EBF 28 de Agosto	8393	Maria	Do Rosario	L5/1	298.00		298.00	3874.00
129	EBF 28 de Agosto	13060	Margarida	Correia	L5/3	323.00		323.00	4199.00
130	EBF 28 de Agosto	13062	Domingas	Ribeiro Guterres	L5/3	323.00		323.00	4199.00
131	EBF 28 de Agosto	8601	Cipriano	Da Cunha	L5/1	298.00		298.00	3874.00
132	EBF 28 de Agosto	8407	Antonio	Sila	L5/1	298.00		298.00	3874.00
133	EBF 28 de Agosto	17540	Justina	Dahu Mau	L5/1	298.00		298.00	3874.00
134	EBF 28 de Agosto	25931	Domingos	Da Paixao (160) Ocsi	L4/2	298.00		298.00	3874.00
135	EBF 28 de Agosto	25992	Leonia	Da Costa (160) Ocsi	L5/1	298.00		298.00	3874.00
136	EBF 28 de Agosto	21483	Maria	Ornai Neto	L5/1	298.00		298.00	3874.00
137	EBF 28 de Agosto	26007	Petronela	M.M.R.Da Costa	L4/2	298.00		298.00	3874.00
138	EBF 28 de Agosto	26046	Rofino	Casenube	L5/2	310.00		310.00	4030.00
139	EBF 28 de Agosto	34208	Deoneti	A.F.M. Alves	L5/2	310.00		310.00	4030.00
140	EBF 28 de Agosto	13071	Daniel	Yosmik Ballo	L5/1	298.00		298.00	3874.00
141	EBF 28 de Agosto	34165	Joana	Da Costa Nunes	L5/1	298.00		298.00	3874.00
142	EBF 28 de Agosto	34098	Juliana	Feno Colo	L5/1	298.00		298.00	3874.00
143	EBF 1 de Maio Palaban	34231	Tibertius	Sasi Susilo	L5/1	298.00		298.00	3874.00
144	EBF 1 de Maio Palaban	4219	Luisa	Lelan	L5/1	298.00		298.00	3874.00

No.	Região	Employee Code	First Name	Last Name	Grade / Scale	Amount	Outros	Total Amount	Total Anual
145	EBF 1 de Maio Palaban	13059	Maria Filomena	Da Silva	L5/1	298.00		298.00	3874.00
146	EBF 1 de Maio Palaban	25929	Carmenesa	Pui	L5/1	298.00		298.00	3874.00
147	EBF 1 de Maio Palaban	25932	Elisa	Do Rosario (160) Ocsi	L5/1	298.00		298.00	3874.00
148	EBF 1 de Maio Palaban	34190	Maria	De Fatima Nunes	L5/1	298.00		298.00	3874.00
149	EBF 1 de Maio Palaban	34184	Jacinta	Soares	L5/1	298.00		298.00	3874.00
150	EBF 1 de Maio Palaban	34158	Bendita	Madalena Dos Reis	L5/1	298.00		298.00	3874.00
151	EBF 1 de Maio Palaban	8591	Paulo	Da Costa	L5/1	298.00		298.00	3874.00
152	EBF 1 de Maio Palaban	36885	Maria	Yasinta Bia Mali	L5/1	298.00		298.00	3874.00
153	EBF 1 de Maio Palaban	33213	Angela	Xavier Dias	L5/1	298.00		298.00	3874.00
154	EBF 1 de Maio Palaban	25995	Marcus	Colo	L4/2	230.00		230.00	2990.00
155	EBF 1 de Maio Palaban	15791	Maria	Dos Anjos	L5/1	298.00		298.00	3874.00
156	EBF 1 de Maio Palaban	8668	Antonio	Ximenes Baptista	L5/3	323.00		323.00	4199.00
157	EBF 30 de Agosto Masin	8394	Jose	Vaz	L5	347.00		347.00	4511.00
158	EBF 30 de Agosto Masin	174	Anita De Jesus	Mala	L4/4	298.00		298.00	3874.00
159	EBF 30 de Agosto Masin	25979	Fernando	Punef	L5/1	298.00		298.00	3874.00
160	EBF 30 de Agosto Masin	11731	Maria Pereira	Dos Santos	L5/1	298.00		298.00	3874.00
161	EBF 30 de Agosto Masin	4195	Josefina	Nali	L5/1	298.00		298.00	3874.00
162	EBF 30 de Agosto Masin	126	Olinda	Desa Ximenes	L5/1	298.00		298.00	3874.00
163	EBF 30 de Agosto Masin	8397	Tiago	Muno	L5/1	298.00		298.00	3874.00
164	EBF 30 de Agosto Masin	143	Lucia P.	Cardosos	L5/1	298.00		298.00	3874.00
165	EBF 30 de Agosto Masin	25924	Adelina	Hanjan	L5/1	298.00		298.00	3874.00

No.	Região	Employee Code	First Name	Last Name	Grade / Scale	Amount	Outros	Total Amount	Total Anual
166	EBF 30 de Agosto Masin	34207	Demetriana	Colo	L5/1	298.00		298.00	3874.00
167	EBF 30 de Agosto Masin	34200	Kanisius	Salu	L5/1	298.00		298.00	3874.00
168	EBF 30 de Agosto Masin	19061	Domingas	Landos	L5/1	298.00		298.00	3874.00
169	EBF 30 de Agosto Masin	34095	Lucllia	Pereira De Jesus	L5/1	298.00		298.00	3874.00
170	EBF Mahata	4167	Manuel	Lacruna	L5/3	323.00		323.00	4199.00
171	EBF Mahata	12	Judite	Corbafo	L5/1	298.00		298.00	3874.00
172	EBF Mahata	4165	Paulo	Nitis	L5/1	298.00		298.00	3874.00
173	EBF Mahata	205	Maria	Piot	L5/1	298.00		298.00	3874.00
174	EBF Mahata	23	Marcos	Eco	L4/4	298.00		298.00	3874.00
175	EBF Mahata	34163	Luisa	Sequeira	L5/1	298.00		298.00	3874.00
176	EBF Mahata	34205	Carmelinda	Marques Dias	L5/1	298.00		298.00	3874.00
177	EBF Mahata	34174	Maria Filomena	Faria Sarmento	L5/1	298.00		298.00	3874.00
178	EBF Mahata	13063	Antonio	Do Rosario Pereira	L5/3	323.00		323.00	4199.00
179	EBF Sacato	17543	Jacinto	Poto Fallo	L4/5	298.00		298.00	3874.00
180	EBF Sacato	20380	Adriano	Da Costa Amaral	L5/1	298.00		298.00	3874.00
181	EBF Sacato	24	Joaquin	Tali	L5/1	298.00		298.00	3874.00
182	EBF Sacato	34164	Beatriz	Tali	L5/1	298.00		298.00	3874.00
183	EBF Sacato	8463	Florindo	Da Costa	L5/1	298.00		298.00	3874.00
184	EBF Sacato	8428	Agostinho	Bait	L4/4	298.00		298.00	3874.00
185	EBF NOAPAI	8439	Joao	Da Cunha	L5/3	323.00		323.00	4199.00
186	EBF NOAPAI	8442	Maximiano	Da Silva	L5/1	298.00		298.00	3874.00
187	EBF NOAPAI	8440	Georgina	De Jesus Enfein	L5/1	298.00		298.00	3874.00
188	EBF NOAPAI	8491	Lourenca	Lalisuc	L5/1	298.00		298.00	3874.00
189	EBF NOAPAI	34144	Pedro	Marques	L3/2	298.00		298.00	3874.00
190	EBF NOAPAI	3568	Benjamin	R. Pereira	L5/3	323.00		323.00	4199.00
191	EBF NOAPAI	21471	Francisco	Salem	L5/1	298.00		298.00	3874.00
192	EBF NOAPAI	34034	Clementino	Da Conceicao	L5/1	298.00		298.00	3874.00
193	EBF NOAPAI	25977	Filomena	Sila	L5/1	298.00		298.00	3874.00
194	EBF NOAPAI	8502	Francisco	Loca	L4/4	247.00		247.00	3211.00
195	EBF Nun- Ana	8420	Siprianus	Haumen Fui	L4/5	298.00		298.00	3874.00
196	EBCP Boboloa	4149	Pedro	Henas	L5	468.00		468.00	6084.00
197	EBCP Boboloa	4151	Paulo	Tebes	L5/1	298.00		298.00	3874.00

No.	Região	Employee Code	First Name	Last Name	Grade / Scale	Amount	Outros	Total Amount	Total Anual
198	EBCP Boboloa	26042	Benjamin	Afulit	L5	446.00		446.00	5798.00
199	EBCP Boboloa	13064	Domingas	Sael	L5/1	298.00		298.00	3874.00
200	EBCP Boboloa	8425	Natalia	Teme	L5/1	298.00		298.00	3874.00
201	EBCP Boboloa	13078	Olga M.	Cofitalan	L5/1	298.00		298.00	3874.00
202	EBCP Boboloa	8481	Xisto	De Sousa	L5/3	323.00		323.00	4199.00
203	EBCP Boboloa	13069	Maria	I. Necmone	L5/1	298.00		298.00	3874.00
204	EBCP Boboloa	4180	Tasiana	Cofitalan	L5	421.00		421.00	5473.00
205	EBCP Boboloa	14250	Vitalis	Bino	L5/1	298.00		298.00	3874.00
206	EBCP Boboloa	11736	Paulo	Moco	L5/1	298.00		298.00	3874.00
207	EBCP Boboloa	34032	Celestina	Taseon	L5/1	298.00		298.00	3874.00
208	EBCP Boboloa	34202	Veronica	Da Conceicao Teme	L5/1	298.00		298.00	3874.00
209	EBCP Boboloa	21481	Firmino	Da Cruz	L5/1	298.00		298.00	3874.00
210	EBCP Boboloa	34213	Fredi	Lazaro Oqui	L5/1	298.00		298.00	3874.00
211	EBCP Boboloa	34064	Raimundo	Joao Paulo	L5/1	298.00		298.00	3874.00
212	EBCP Boboloa	4150	Ernesto	Sobe	L5/1	298.00		298.00	3874.00
213	EBF Lalehan	5657	Antonius	Sobe	L5/1	298.00		298.00	3874.00
214	EBF Lalehan	13088	Francisco	Marques	L4/4	298.00		298.00	3874.00
215	EBF Lalehan	34113	Maria	Coi	L5/1	298.00		298.00	3874.00
216	EBF Lalehan	34227	Rodrigo	Teixera	L5/1	298.00		298.00	3874.00
217	EBF Lalehan	144	Jasinto	Neno	L5/1	298.00		298.00	3874.00
218	EBF Lalehan	13073	Francisco	Baloc	L5/1	298.00		298.00	3874.00
219	EBF Lalehan	34100	Orianus	Octavianus Taopan	L5/1	298.00		298.00	3874.00
220	EBF Lalehan	34196	Gregorius	Efi	L5/1	298.00		298.00	3874.00
221	EBF Quinat	8419	Eugenio	Da Conceicao Salo	L5/1	298.00		298.00	3874.00
222	EBF Quinat	11728	Francisca	Nesi	L5/1	298.00		298.00	3874.00
223	EBF Quinat	8589	Alarico	Coi	L5/1	298.00		298.00	3874.00
224	EBF Quinat	168	Marcelino Jose	Teme	L5/1	298.00		298.00	3874.00
225	Educação	34182	Petronela	Teme	L5/1	298.00		298.00	3874.00
226	EBF Eunaé	5656	Marcos	Nufa	L5/1	298.00		298.00	3874.00
227	EBF Eunaé	34199	Fatima	Tafin	L5/1	298.00		298.00	3874.00
228	EBF Eunaé	150	Eurlco	Nono	L5/1	298.00		298.00	3874.00
229	EBC Mecosicaloti	4254	Julio	Beno	L5	489.00		489.00	6357.00
230	EBC Mecosicaloti	129	Imaculada	Maniquin	L5	468.00		468.00	6084.00
231	EBC Mecosicaloti	8427	Antoninho	Neno	L5/1	298.00		298.00	3874.00

No.	Região	Employee Code	First Name	Last Name	Grade / Scale	Amount	Outros	Total Amount	Total Anual
232	EBC Mecosicaloti	8421	Arnaldo	Neno	L5/1	298.00		298.00	3874.00
233	EBC Mecosicaloti	4188	Domingos	Da Conceicao	L5/3	323.00		323.00	4199.00
234	EBC Mecosicaloti	8431	Baptista	Anuno	L5/1	298.00		298.00	3874.00
235	EBC Mecosicaloti	92	Filomena	Nau	L5/1	298.00		298.00	3874.00
236	EBC Mecosicaloti	13066	Matilde	Lopes Nunes	L5/1	298.00		298.00	3874.00
237	EBC Mecosicaloti	11951	Elsa	Da Costa Soares	L5/1	298.00		298.00	3874.00
238	EBC Mecosicaloti	8432	Aleixo	Anuno	L4/4	298.00		298.00	3874.00
239	EBC Mecosicaloti	8449	Jacinta	Hornai	L5/1	298.00		298.00	3874.00
240	EBC Mecosicaloti	8455	Francisco	Da Cruz	L5/1	298.00		298.00	3874.00
241	EBC Mecosicaloti	26011	Rui	Alberto Teixeira	L5/1	298.00		298.00	3874.00
242	EBC Mecosicaloti	26044	Julieta	Coa	L5/1	298.00		298.00	3874.00
243	EBC Mecosicaloti	34178	Miguel	Santos Oematan	L4/2	298.00		298.00	3874.00
244	EBC Mecosicaloti	34221	Maria Gertrudes	Soares	L5/1	298.00		298.00	3874.00
245	EBC Mecosicaloti	17546	Cancio	Do Rosario	L5/1	298.00		298.00	3874.00
246	EBC Mecosicaloti	26018	Theresia	Nau Colo	L5/1	298.00		298.00	3874.00
247	EBC Mecosicaloti	19063	Carlota	Boquifai	L5/3	323.00		323.00	4199.00
248	Educação	34108	Pascoela	Maria De Fatima Vas	L5/1	298.00		298.00	3874.00
249	EBC Mecosicaloti	19065	Norberta	Da Cunha	L5/1	298.00		298.00	3874.00
250	EBC Mecosicaloti	15787	Marcela	Sequeira	L5/3	323.00		323.00	4199.00
251	EBC Mecosicaloti	8437	Francisco	Asqueli	L4/5	298.00		298.00	3874.00
252	EBF Oelcaem	21479	Eurlco	Neno	L5/1	298.00		298.00	3874.00
253	EBF Oelcaem	8620	Bernardus	Bere	L4/4	298.00		298.00	3874.00
254	EBF Oelcaem	34220	Luisa	Sufa	L5/1	298.00		298.00	3874.00
255	EBF Oelcaem	34152	Justlliano	Sequeira Da Costa	L3	383.00		383.00	4979.00
256	EBF Oelcaem	34188	Zulmira	Maria Da Costa Meni Tilo	L5/1	298.00		298.00	3874.00
257	EBF Oelcaem	34191	Leovegilda	Maria Casunube	L5/1	298.00		298.00	3874.00
258	EBF Oelcaem	19051	Antonio	Ena	L5/1	298.00		298.00	3874.00
259	EBF Oelcaem	34232	Veronica	Abi	L5/1	298.00		298.00	3874.00
260	EBF Oelcaem	138	Armando	Lelam	L5/1	298.00		298.00	3874.00
261	ESBF Bimanu	5704	Celestino	Marques Kini	L4/5	298.00		298.00	3874.00
262	ESBF Bimanu	21484	Manuel	Mesquita	L5/1	298.00		298.00	3874.00
263	EBF Sonamnasi	4255	Francisco	Saco	L5/1	298.00		298.00	3874.00
264	EBF Sonamnasi	20397	Anita	Elo	L5/1	298.00		298.00	3874.00
265	EBF Sonamnasi	25921	Agostinho	Beno	L5/1	298.00		298.00	3874.00

No.	Região	Employee Code	First Name	Last Name	Grade / Scale	Amount	Outros	Total Amount	Total Anual
266	EBF Sonamnasi	34187	Maria	Teresa Barros	L5/1	298.00		298.00	3874.00
267	EBF Sonamnasi	34211	Emilia	Susanti Queriat	L5/1	298.00		298.00	3874.00
268	EBF Maunaebeno	21485	Moises	Kosat	L5/1	298.00		298.00	3874.00
269	EBF Maunaebeno	34097	Lambertus	Sani	L5/1	298.00		298.00	3874.00
270	EBF Maunaebeno	34181	Jaime	Mesquita	L5/1	298.00		298.00	3874.00
271	EBF Maunaebeno	34195	Jose	Landos	L5/1	298.00		298.00	3874.00
272	EBF Quiupanaf	8479	Martinho	Anton	L4/5	298.00		298.00	3874.00
273	EBF Quiupanaf	20411	Silvestre	Sonet Colo	L5/1	298.00		298.00	3874.00
274	EBF Quiupanaf	34192	Zelia	Maria Hornai	L5/1	298.00		298.00	3874.00
275	EBF Quiupanaf	25971	Eduardo	Neca	L5/1	298.00		298.00	3874.00
276	EBF2 Poasbot	21462	Domingos	Sani	L5/1	298.00		298.00	3874.00
277	EBC Tulaica Anmat	8452	Luis	Timo	L4	298.00		298.00	3874.00
278	EBC Tulaica Anmat	14180	Arnoldos	Taequi	L5	446.00		446.00	5798.00
279	EBC Tulaica Anmat	8448	Jose	Martins Lelo-Tai	L5/1	298.00		298.00	3874.00
280	EBC Tulaica Anmat	8450	Roberto	Da Costa	L5/1	298.00		298.00	3874.00
281	EBC Tulaica Anmat	8476	Herculanu	Cofi	L4/5	298.00		298.00	3874.00
282	EBC Tulaica Anmat	170	Marcos	Tob	L4/4	298.00		298.00	3874.00
283	EBC Tulaica Anmat	8600	Domingos	Hornai	L5/1	298.00		298.00	3874.00
284	EBC Tulaica Anmat	34215	Januario	Tefa	L5/1	298.00		298.00	3874.00
285	EBC Tulaica Anmat	34111	Sanchia	A.B.Da Costa Neves	L5/1	298.00		298.00	3874.00
286	EBC Tulaica Anmat	34186	Doroteia	Boquifai	L5/1	298.00		298.00	3874.00
287	EBC Tulaica Anmat	34189	Carlota	Soares	L5/1	298.00		298.00	3874.00
288	EBC Tulaica Anmat	34143	Ana	Rosa Colo	L5/1	298.00		298.00	3874.00
289	EBC Tulaica Anmat	34022	Amelia	M. Dos Rosario Corbafo	L4/2	298.00		298.00	3874.00
290	EBC Tulaica Anmat	34216	Joao	Pinto Ribeiro	L5/1	298.00		298.00	3874.00
291	EBC Tulaica Anmat	182	Arcanjo	Sequeira	L5/1	298.00		298.00	3874.00
292	EBF ROTI	4159	Martinho (Manuel)	Da Cunha	L5/1	298.00		298.00	3874.00
293	EBF ROTI	4247	Maria	Da Rosa	L5/3	323.00		323.00	4199.00
294	EBF ROTI	4158	Agustinho	Ase	L4/4	298.00		298.00	3874.00
295	ESBF Biseó	4154	Policarpo	Hornai	L5/1	298.00		298.00	3874.00
296	ESBF Biseó	34175	Benedito	Nunes	L5/1	298.00		298.00	3874.00
297	EBF Makelab	34193	Tarcizo	Vaz	L5/1	298.00		298.00	3874.00
298	EBF Makelab	130	Matias	Ena	L5/1	298.00		298.00	3874.00
299	EBF Makelab	34217	Joao	Quelo	L5/1	298.00		298.00	3874.00

No.	Região	Employee Code	First Name	Last Name	Grade / Scale	Amount	Outros	Total Amount	Total Anual
300	EBF Ulas	8615	Martinho	Antonio	L5/1	298.00		298.00	3874.00
301	EBF Ulas	8471	Marcelo	Seran	L4/4	298.00		298.00	3874.00
302	EBF Ulas	34194	Angela	Asqueli	L4/2	298.00		298.00	3874.00
303	EBF Ulas	34150	Florencio	Joao Da Sosa Da Ciunha	L5/1	298.00		298.00	3874.00
304	EBC Oesilo	4213	Anacleto	Atolan	L5	323.00		323.00	4199.00
305	EBC Oesilo	8472	Jose L.	De Jesus Mala	L5	440.00		440.00	5720.00
306	EBC Oesilo	8438	Francisco	Liu	L4/7	298.00		298.00	3874.00
307	EBC Oesilo	8447	Calisto	Nissi	L5/3	323.00		323.00	4199.00
308	EBC Oesilo	5676	Paulo	Lafo	L5	323.00		323.00	4199.00
309	EBC Oesilo	8469	Sabina	Lafu	L5/1	298.00		298.00	3874.00
310	EBC Oesilo	34219	Lucas	Caet	L5/1	298.00		298.00	3874.00
311	EBC Oesilo	8457	Agostinho	Neno	L5/3	323.00		323.00	4199.00
312	EBC Oesilo	8465	Lucas	Quelo Quefi	L5/1	298.00		298.00	3874.00
313	EBC Oesilo	5680	Zacarias	Bucan	L5/3	323.00		323.00	4199.00
314	EBC Oesilo	19045	Gaspar	Elu	L5/1	298.00		298.00	3874.00
315	EBC Oesilo	34020	Alcino	Caub	L5/1	298.00		298.00	3874.00
316	EBC Oesilo	34058	Mateus	Babu	L5/1	298.00		298.00	3874.00
317	EBC Oesilo	21447	Agustinho	Quefi	L5/1	298.00		298.00	3874.00
318	EBF Oesilo	8541	Francisco	Ais	L5/1	298.00		298.00	3874.00
319	EBF Oesilo	5683	Petrus	Ili	L5/1	298.00		298.00	3874.00
320	EBF Oesilo	189	Paulina	Elu	L5/1	298.00		298.00	3874.00
321	EBF Oesilo	26015	Jacinta	Bobo	L5/1	298.00		298.00	3874.00
322	EBF Oesilo	34154	Marcos	Remegildo Nino Silva	L5/1	298.00		298.00	3874.00
323	EBF Oesilo	34214	Herminia	Colo	L5/1	298.00		298.00	3874.00
324	EBF 31 Agosto BINILA	8562	Gabriel	Auni	L5/1	298.00		298.00	3874.00
325	EBF 31 Agosto BINILA	15796	Domingas	Da Cruz	L5/3	323.00		323.00	4199.00
326	EBF 31 Agosto BINILA	104	Maria	Obe	L5/1	298.00		298.00	3874.00
327	EBF 31 Agosto BINILA	15786	Lidia	DA C. Da Costa	L5/3	323.00		323.00	4199.00
328	EBF 31 Agosto BINILA	34148	Aurora	Maria Eduarda Correia	L4/2	298.00		298.00	3874.00
329	EBF 31 Agosto BINILA	25996	Marta	Hornai	L5/1	298.00		298.00	3874.00

No.	Região	Employee Code	First Name	Last Name	Grade / Scale	Amount	Outros	Total Amount	Total Anual
330	EBF Neonpene	5675	Mariano	Da Cruz	L5/1	298.00		298.00	3874.00
331	EBF Neonpene	4187	Sebastiao	Ribeiro	L4/4	298.00		298.00	3874.00
332	EBF Neonpene	9228	Sebastiao	Bento	L4/4	298.00		298.00	3874.00
333	EBF Bob - manat	4259	Batista Lelam	Elu	L5/1	298.00		298.00	3874.00
334	EBF Bob - manat	4162	Serafinus	Caet	L5/1	298.00		298.00	3874.00
335	EBF Bob - manat	15795	Manuel	DA C.C.Do Rosario	L5/3	323.00		323.00	4199.00
336	EBF Bob - manat	187	Domingos	Elu	L5/1	298.00		298.00	3874.00
337	EBF Bob - manat	20409	Jacinto	Soni	L5/1	298.00		298.00	3874.00
338	EBF Bob - manat	25928	Calisto	Quelo	L5/1	298.00		298.00	3874.00
339	EBF Bob - manat	34146	Jacinto	Metan Colo	V/!	298.00		298.00	3874.00
340	EBF Bob - manat	34212	Eusebio	Da Cunha	L3/2	298.00		298.00	3874.00
341	EBF Baquitba Elcona	22	Jose Labi	Caet	L5/1	298.00		298.00	3874.00
342	EBF Baquitba Elcona	4163	Marcos	Obe	L5/1	298.00		298.00	3874.00
343	EBF Baquitba Elcona	25981	Vernando	Kaet	L4/2	298.00		298.00	3874.00
344	EBF Baquitba Elcona	34177	Juliano	Da Conceicao	L5/1	298.00		298.00	3874.00
345	EBF Baquitba Elcona	25922	Albina	Lalus	L5/1	298.00		298.00	3874.00
346	EBF Bibesi Nibin	8566	Agustinho	Nesi	L4/5	298.00		298.00	3874.00
347	EBF Bibesi Nibin	8531	Albino	M.Da Silva	L5/1	298.00		298.00	3874.00
348	EBF Bibesi Nibin	21474	Domingas	Elu	L5/1	298.00		298.00	3874.00
349	EBF Bibesi Nibin	177	Baptista	Sila	L4/4	298.00		298.00	3874.00
350	EBF Bibesi Nibin	34225	Michael	Taec	L5/1	298.00		298.00	3874.00
351	EBF Bibesi Nibin	13079	Petrus	Pae	L4/5	298.00		298.00	3874.00
352	ESBF Oenoah	34145	Leonardo	Oqui	L5/1	298.00		298.00	3874.00
353	EBC Tassabeno	4240	Jose	Quelo	L5/1	298.00		298.00	3874.00
354	EBC Tassabeno	8523	Anastacia	Eni	L5	446.00		446.00	5798.00
355	EBC Tassabeno	8629	Daniel	B. Pereira	L5	421.00		421.00	5473.00
356	EBC Tassabeno	8529	Pedro	Seixas	L5/3	323.00		323.00	4199.00
357	EBC Tassabeno	8657	Domingos	Ase	L5/1	298.00		298.00	3874.00
358	EBC Tassabeno	34047	Jacinta	Poto Ase Caunan	L5/1	298.00		298.00	3874.00
359	EBC Tassabeno	4260	Joao Bosco	Elu	L5/5	349.00		349.00	4537.00
360	EBC Tassabeno	134	Martinho	Colo	L5/1	298.00		298.00	3874.00
361	EBF Binibu	4147	Benjamin	Punef	L5/1	298.00		298.00	3874.00
362	EBF Binibu	8534	Jorge	De Paixao	L5/1	298.00		298.00	3874.00
363	EBF Binibu	34166	Juliana	Taeqai	L5/1	298.00		298.00	3874.00

No.	Região	Employee Code	First Name	Last Name	Grade / Scale	Amount	Outros	Total Amount	Total Anual
364	EBF Faefnome	46	Jose	Sequeira	L5/1	298.00		298.00	3874.00
365	EBF Faefnome	8514	Antonio	Caunan	L5/1	298.00		298.00	3874.00
366	EBF Faefnome	8516	Alice	Da Costa BElo	L5/1	298.00		298.00	3874.00
367	EBF Faefnome	21493	Nicolau	Da Cruz Mala	L5/1	298.00		298.00	3874.00
368	EBF Niquinahetan	5690	Domingos	Lafo	L4/5	298.00		298.00	3874.00
369	EBF Niquinahetan	14516	Mateus	Sonet Colo	L5/1	298.00		298.00	3874.00
370	EBF Niquinahetan	21459	Andie	Yosef Quefi	L5/1	298.00		298.00	3874.00
371	EBF Niquinahetan	21491	Juliana	Punef	L5/1	298.00		298.00	3874.00
372	EBF Niquinahetan	25983	Francisco	Ulan	L5/1	298.00		298.00	3874.00
373	ESBF Lilás	25990	Jacinto	Ace	L5/1	298.00		298.00	3874.00
374	EBC Passabe	8527	Gaspar	Da Cruz	L5	489.00		489.00	6357.00
375	EBC Passabe	15790	Francisca Marques	Da Conceicao	L5/3	323.00		323.00	4199.00
376	EBC Passabe	8511	Antonio	Lafo	L5/5	349.00		349.00	4537.00
377	EBC Passabe	8525	Elias	Abi	L5	468.00		468.00	6084.00
378	EBC Passabe	14183	Ignasius	Seco	L5/1	298.00		298.00	3874.00
379	EBC Passabe	9765	Paulina	Ximenes	L5/3	323.00		323.00	4199.00
380	EBC Passabe	9766	Madalena	Mutik Pasi	L5/3	323.00		323.00	4199.00
381	EBC Passabe	24293	Mateus	Sila	L5/1	298.00		298.00	3874.00
382	EBC Passabe	34025	Antonio	M.J.Da Conceicao	L5/1	298.00		298.00	3874.00
383	EBC Passabe	34065	Yosef	Ena	L5/1	298.00		298.00	3874.00
384	EBC Passabe	34061	Mateus	Lopo	L5/1	298.00		298.00	3874.00
385	EBC Passabe	26038	Francisco	Neca Teme	L5/1	298.00		298.00	3874.00
386	EBC Passabe	8587	Domingos	Mauno	L5/1	298.00		298.00	3874.00
387	EBC Passabe	10308	Mateus	Abi	L5/1	298.00		298.00	3874.00
388	EBF Passabe - Maesmat	4237	Mateus	Tael	L5/5	349.00		349.00	4537.00
389	EBF Passabe - Maesmat	8575	Domingas	De Fatima Marques	L5/3	323.00		323.00	4199.00
390	EBF Passabe - Maesmat	8580	Jacinta	Queni Marques	L5/3	323.00		323.00	4199.00
391	EBF Passabe - Maesmat	113	Tiago Luis	Lafo	L5/1	298.00		298.00	3874.00
392	EBF Passabe - Maesmat	8572	Osorio	Dos Remedios	L5/3	323.00		323.00	4199.00
393	EBF Passabe - Maesmat	14	Pedro	Marques	L5/1	298.00		298.00	3874.00

No.	Região	Employee Code	First Name	Last Name	Grade / Scale	Amount	Outros	Total Amount	Total Anual
394	EBF Passabe - Maesmat	8568	Manuel	Da Conceicao	L3	191.00		191.00	2483.00
395	EBF Se'l Taneis	11735	Joao	Oni	L5/1	298.00		298.00	3874.00
396	EBF Se'l Taneis	34103	Baptista	Quelo Falo	L5/1	298.00		298.00	3874.00
397	EBF Se'l Taneis	34198	Celeste	Sufa Falo	L5/1	298.00		298.00	3874.00
398	EBF 1.2 Naetuna	25926	Batista	Ulan	L5/1	298.00		298.00	3874.00
399	EBF 1.2 Naetuna	13086	Anton	Ulan	L5/1	298.00		298.00	3874.00
400	EBC Baocnana	8503	Joao	Antonio Bobo	L4	319.00		319.00	4147.00
401	EBC Baocnana	8474	Sebastiao	Ico	L5/3	323.00		323.00	4199.00
402	EBC Baocnana	8484	Firmino	Lulan	L5/1	298.00		298.00	3874.00
403	EBC Baocnana	15775	Antonio	De Araujo	L5	446.00		446.00	5798.00
404	EBC Baocnana	8509	Jose	Abi	L4	421.00		421.00	5473.00
405	EBC Baocnana	24283	Aleixo	Luan	L5/1	298.00		298.00	3874.00
406	EBC Baocnana	24286	Armelindo	Slco	L5/1	298.00		298.00	3874.00
407	EBC Baocnana	34052	Jose	Coa	L5/1	298.00		298.00	3874.00
408	EBC Baocnana	34054	Lazarus	Bacun	L5/1	298.00		298.00	3874.00
409	EBC Baocnana	34045	Jacinta	Tout	L5/1	298.00		298.00	3874.00
410	EBC Baocnana	34028	Carlos	Quefi	L5/1	298.00		298.00	3874.00
411	EBC Baocnana	34038	Filomeno	Jesus Taseon	L5/1	298.00		298.00	3874.00
412	EBF Baocnana	4225	Baptista	Da Cunha	L4	315.00		315.00	4095.00
413	EBF Baocnana	13087	Cristina	Cofi Talan	L5/1	298.00		298.00	3874.00
414	EBF Baocnana	185	Helena	Noel	L5/1	298.00		298.00	3874.00
415	EBF Baocnana	21448	Basilio	Olin	L5/1	298.00		298.00	3874.00
416	ESBF Bona	184	Marcelo	Tamele	L5/1	298.00		298.00	3874.00
417	ESBF Bona	25994	Lauriano	Sa'u	L3/2	298.00		298.00	3874.00
418	EBF Reliquio Citrana	5658	Domingos	Mauno	L5/1	298.00		298.00	3874.00
419	EBF Reliquio Citrana	8593	Goncalo	Coel	L5/1	298.00		298.00	3874.00
420	EBF Reliquio Citrana	17544	Yakobus	Bai	L5/1	298.00		298.00	3874.00

No.	Região	Employee Code	First Name	Last Name	Grade / Scale	Amount	Outros	Total Amount	Total Anual
421	EBF Reliquio Citrana	21488	Domingos	Dos S.Sole	L5/1	298.00		298.00	3874.00
422	EBF Reliquio Citrana	34162	Maria	De Fatima Sau	L5/1	298.00		298.00	3874.00
423	EBF Reliquio Citrana	34234	Jeremias	Mendonga Bati Tilo	L5/1	298.00		298.00	3874.00
424	EBF Oenuno	34197	Domingos	Sufa	L5/1	298.00		298.00	3874.00
425	EBF Oenuno	8605	Emanuel	Ena	L4/4	298.00		298.00	3874.00
426	EBF Oenuno	34160	Saturnino	Fraz	L5/1	298.00		298.00	3874.00
427	EBF Oenuno	34206	Catarina	Colo	L5/1	298.00		298.00	3874.00
428	ESBF Cabana	26009	Raimundo	Paixao Da Costa	L5/1	298.00		298.00	3874.00
429	ESBF Bitila	11733	Jose	Cab	L5/1	298.00		298.00	3874.00
430	ESBF Lamasse	34778	Florentino	Name	L4/5	298.00		298.00	3874.00
431	EBC Haobeno Quiubuquit	4160	Tarciso	Neno Sila	L5	323.00		323.00	4199.00
432	EBC Haobeno Quiubuquit	8607	Gregorio	Quinat	L5/1	298.00		298.00	3874.00
433	EBC Haobeno Quiubuquit	13085	Francisco	Quebo	L4	440.00		440.00	5720.00
434	EBC Haobeno Quiubuquit	8616	Francisco	Colo	L5/1	298.00		298.00	3874.00
435	EBC Haobeno Quiubuquit	25930	Cecllia	Pui	L5/1	298.00		298.00	3874.00
436	EBC Haobeno Quiubuquit	21482	Terezinha	Sila	L5/1	298.00		298.00	3874.00
437	EBC Haobeno Quiubuquit	34153	Domingos	Nessi	L5	469.00		469.00	6097.00
438	EBC Haobeno Quiubuquit	21464	Luis	Da Silva	L5/1	298.00		298.00	3874.00
439	EBC Haobeno Quiubuquit	19048	Flaviano	Da Cunha	L5/1	298.00		298.00	3874.00
440	EBC Haobeno Quiubuquit	115	Eusebio	Fraz	L5/1	298.00		298.00	3874.00
441	EBF Fatubela Taenado	5668	Inocencio	Oqui Suni	L5/1	298.00		298.00	3874.00
442	EBF Fatubela Taenado	34223	Martinho	Lelan	L5/1	298.00		298.00	3874.00
443	EBF Fatubela Taenado	11730	Balbina	Olin	L5/1	298.00		298.00	3874.00
444	EBF Binino Lelauufe	13089	Baptista	Lelam	L5/1	298.00		298.00	3874.00

No.	Região	Employee Code	First Name	Last Name	Grade / Scale	Amount	Outros	Total Amount	Total Anual
445	EBF Binino Lelauufe	191	Jose	Lalus	L5/1	298.00		298.00	3874.00
446	EBF Binino Lelauufe	34147	Ermelinda	Tefa	L5/1	298.00		298.00	3874.00
447	EBF Binino Lelauufe	34218	Jose	Taco	L5/1	298.00		298.00	3874.00
448	EBF Banaefmanat	15789	Augusto	Pacheco	L5/3	323.00		323.00	4199.00
449	EBF Banaefmanat	34176	Domingas	Elo	L5/1	298.00		298.00	3874.00
450	EBF Banaefmanat	34222	Maria	Punef	L5/1	298.00		298.00	3874.00
451	EBF Banaefmanat	21490	Cipriano	Colo	L5/1	298.00		298.00	3874.00
452	EBF Netenbitimo	8622	Bento	Seco	L5/1	298.00		298.00	3874.00
453	EBF Netenbitimo	25927	Baptista	Pauf (A)	L5/1	298.00		298.00	3874.00
454	EBF Netenbitimo	34224	Maxiano	Lelan	L5/1	298.00		298.00	3874.00
455	EBF Netenbitimo	34156	Baptista	Pauf (B)	L5/1	298.00		298.00	3874.00
456	EBF Nafotele	34204	Baptista	Neno Duefi	L5/1	298.00		298.00	3874.00
457	EBF Nafotele	8627	Lazaro	Mala	L4/4	298.00		298.00	3874.00
458	EBF Enonesu Noebesi	21492	Agustinho	Punef	L5/1	298.00		298.00	3874.00
459	ESBF Oelnitis	198	Miguel	Sufa	L5/1	298.00		298.00	3874.00
460	ESBF Hauboni	34179	Maximo	Lelan Cabal	L5/1	298.00		298.00	3874.00
461	ESBF Hauboni	25999	Paulo	Sombai	L5/1	298.00		298.00	3874.00
462	ESBF Cussi	82092	Marcos	Elo	L4/1	221.00		221.00	2873.00
463	ESBF Cussi	25988	Jacinto	Quelo	L5/1	298.00		298.00	3874.00
464	EBF Banaefmanat	34201	Marcos	Quebo	L5/1	298.00		298.00	3874.00
465	ESB Fatuquenfua	118	Joao	Neno	L5/1	298.00		298.00	3874.00
466	EBC Santo antonio	14178	Alvaro L.	Hornai	L4	446.00		446.00	5798.00
467	EBC Santo antonio	8637	Josefa	Ade Tey Seran	L5/3	323.00		323.00	4199.00
468	EBC Santo antonio	8430	Maria	Luiza Beno	L5/1	298.00		298.00	3874.00
469	EBC Santo antonio	15788	Rosa	Meco	L5/3	323.00		323.00	4199.00
470	EBC Santo antonio	8399	Maria Madalena	Da Costa	L4/4	298.00		298.00	3874.00
471	EBC Santo antonio	9439	Agnes	Marianelda	L4/4	298.00		298.00	3874.00

No.	Região	Employee Code	First Name	Last Name	Grade / Scale	Amount	Outros	Total Amount	Total Anual
472	EBC Santo antonio	24281	Adelia	Da Costa C.Dos Santos	L5/2	310.00		310.00	4030.00
473	EBC Santo antonio	8493	Jaime	Soit	L5/1	298.00		298.00	3874.00
474	EBC Santo antonio	34062	Paulina	Eko	L5/1	298.00		298.00	3874.00
475	EBC Santo antonio	34229	Sabina	Abi	L5/1	298.00		298.00	3874.00
476	EBC Santo antonio	34039	Francisco	Xavier Soares Seran	L5/1	298.00		298.00	3874.00
477	EBC Santo antonio	15785	Cristina	Boquifai	L5/3	323.00		323.00	4199.00
478	EBC Santo antonio	34043	Helena	Punef	L4/2	298.00		298.00	3874.00
479	EBC Santo antonio	19064	Fatima	Da Cruz	L5/3	323.00		323.00	4199.00
480	ESBC Missao Santo Antonio	120	Alzira Navidade	Gonzaga	L5/3	323.00		323.00	4199.00
481	ESBC Missao Santo Antonio	8404	Cancio	B. Da Conceicao	L4/4	298.00		298.00	3874.00
482	ESBC Missao Santo Antonio	8405	Maria Jose	Fatima Da Costa	L5/3	323.00		323.00	4199.00
483	ESBC Missao Santo Antonio	8412	Felizarda	Lelan	L5/1	298.00		298.00	3874.00
484	ESBC Missao Santo Antonio	8495	Belarmino	Beto	L4/4	247.00		247.00	3211.00
485	ESBC Missao Santo Antonio	34161	Lourenca	Pereira	L4/2	298.00		298.00	3874.00
486	ESBC Missao Santo Antonio	34185	Felismina	Pereira	L5/1	298.00		298.00	3874.00
487	ESBC Oelulan	34233	Juliana	Taul	L5/1	298.00		298.00	3874.00
488	ESBC Oelulan	34106	Juliana	Colo	L3/2	174.00		174.00	2262.00
489	ESBC Oelulan	34226	Paulo	Maque	L3/2	174.00		174.00	2262.00
490	ESBC Oelulan	34236	Rosalia	Timo Suni	L5/1	298.00		298.00	3874.00
491	ESBC Oelulan	13090	Francisco	Cau	L4/4	298.00		298.00	3874.00
492	EBC NSF Padiae	6554	Francisco	Kosat	L5	421.00		421.00	5473.00
493	EBC NSF Padiae	4268	Jorgina	Trindade Correia	L5/3	323.00		323.00	4199.00
494	EBC NSF Padiae	34035	Crescecia	Corbafo	L5/1	298.00		298.00	3874.00
495	EBC NSF Padiae	17087	Ana	Faria	L5/3	323.00		323.00	4199.00
496	EBF Padiae	11734	Fatima	De Paixao Hanjam	L5/1	298.00		298.00	3874.00

No.	Região	Employee Code	First Name	Last Name	Grade / Scale	Amount	Outros	Total Amount	Total Anual
497	EBF Padiæ	13074	Inacia	Vaz	L5/1	298.00		298.00	3874.00
498	EBF Padiæ	15793	Leopoldina	Sequeira	L5/3	323.00		323.00	4199.00
499	EBF Padiæ	11729	Domingas	Lassi	L5/1	298.00		298.00	3874.00
500	EBF Padiæ	21489	Francisca	Corbafo	L5/1	298.00		298.00	3874.00
501	EBF Padiæ	34209	Domingas	Hanjam Da S.Soriano	L5/1	298.00		298.00	3874.00
502	EBF Padiæ	19066	Josefa	De Araujo E Sousa	L5/3	323.00		323.00	4199.00
503	ESBF Nefomtassa	8631	Jose	Ton Colo	L5/1	298.00		298.00	3874.00
504	ESBF Nefomtassa	11732	Francisco	Sales Tout	L5/1	298.00		298.00	3874.00
505	ESBF Nefomtassa	19054	Francisco	Asisi Tout	L5/1	298.00		298.00	3874.00
506	ESBF Nefomtassa	21487	Paulino	Sufa	L5/1	298.00		298.00	3874.00
507	ESBC Haemnanu	20410	Matias	Lafo Sufa Oqui	L4/3	298.00		298.00	3874.00
508	ESBC Haemnanu	8583	Ernesto	Neti	L4/4	247.00		247.00	3211.00
509	ESBC Haemnanu	21486	Augusto	Bano	L5/1	298.00		298.00	3874.00
510	ESBC Haemnanu	34180	Martinho	Taequi	L5/1	298.00		298.00	3874.00
511	ESBC Haemnanu	34228	Rogeiro	Mena Punef	L5/1	298.00		298.00	3874.00
512	ESBF Bimeni	19049	Jacinto	Ulan Lafo	L5/1	298.00		298.00	3874.00
513	ESBF Bimeni	34183	Jacinto	Lafo	L5/1	298.00		298.00	3874.00
514	ESP Palaban	9427	Cristino	Nunes	L5	433.50		433.50	5635.50
515	ESP Palaban	28214	Pedro G.	Sequeira C. Ximenes	L5/1	298.00		298.00	3874.00
516	ESP Palaban	14177	Juvinal	Da Cruz	L4/4	247.00		247.00	3211.00
517	ESP Palaban	80	Domingos	Hornai	L5/5	349.00		349.00	4537.00
518	ESP Palaban	8596	Jose	Apu	L5/5	349.00		349.00	4537.00
519	ESP Palaban	8613	Jose	Antonio Tout	L4/4	298.00		298.00	3874.00
520	Educação	8618	Vicencio	Nuno	L4/4	298.00		298.00	3874.00
521	ESP Palaban	8483	Marcos Cardosos	Oqui	L5/3	323.00		323.00	4199.00
522	ESP Palaban	8595	Maria	Luisa Da Costa Lelan	L5/1	298.00		298.00	3874.00
523	ESP Palaban	1855	Olandina	Maria Caetano	L5/5	349.00		349.00	4537.00

No.	Região	Employee Code	First Name	Last Name	Grade / Scale	Amount	Outros	Total Amount	Total Anual
524	ESP Palaban	9440	Jose Rudolf	Seno	L5/5	349.00		349.00	4537.00
525	ESP Palaban	17550	Inacio Tertuliano	Hermenegildo Da Costa	L5/3	323.00		323.00	4199.00
526	ESP Palaban	9767	Graziela	Maria Do Carmo	L5/1	298.00		298.00	3874.00
527	ESP Palaban	10608	Jose	Luis Da Costa	L5/5	349.00		349.00	4537.00
528	ESP Palaban	34083	Paulina	Lopes C.De Almeida	L5/1	298.00		298.00	3874.00
529	ESP Palaban	20604	Viktoria	Rika Berek	L5/2	310.00		310.00	4030.00
530	ESP Palaban	20601	Jose	Neno	L5/2	310.00		310.00	4030.00
531	ESP Palaban	20596	Bendito	Ulan	L5/1	298.00		298.00	3874.00
532	ESP Palaban	20598	Francisco	Nono	L5/2	310.00		310.00	4030.00
533	ESP Palaban	20597	Felipe	Sombai	L5/2	310.00		310.00	4030.00
534	ESP Palaban	34077	Gaspar	Ribeiro	L4/2	298.00		298.00	3874.00
535	ESP Palaban	34084	Sandra Francelina	Paixao Da Costa	L5/1	298.00		298.00	3874.00
536	ESP Palaban	28218	Francisca	Da Costa	L5/1	298.00		298.00	3874.00
537	ESP Palaban	28217	Cipriano	Palat	L5/1	298.00		298.00	3874.00
538	ESP Palaban	34076	Batista	Colo	L5/1	298.00		298.00	3874.00
539	ESP Palaban	8409	Hermenegildo	Siqui	L4/7	298.00		298.00	3874.00
540	ESP Palaban	17093	Daniel	Da Conceicao	L5/3	323.00		323.00	4199.00
541	ESP Palaban	8423	Domingos	Da Costa	L5/5	349.00		349.00	4537.00
542	ESP Palaban	8402	Cresencia	Da Cruz	L5/5	349.00		349.00	4537.00
543	ESP Palaban	8635	Maria J. Eco	Maniquin	L5/5	349.00		349.00	4537.00
544	ESP Palaban	17094	Augusto	Naheten	L5/1	298.00		298.00	3874.00
545	ESP Palaban	34085	Vitoria	Da Costa Fereira	L5/1	298.00		298.00	3874.00
546	ESP Palaban	8556	Diniz P.	Da Cruz	L5/1	298.00		298.00	3874.00
547	ESP Palaban	34066	Rofina	Nunes	L5/2	310.00		310.00	4030.00
548	ESP Palaban	34049	Joao	Corbafo	L5/2	310.00		310.00	4030.00
549	SBP Baqui	20611	Domingos	Anuno	L5/2	310.00		310.00	4030.00
550	SBP Baqui	20602	Lamberto	Mamo	L5/2	310.00		310.00	4030.00

No.	Região	Employee Code	First Name	Last Name	Grade / Scale	Amount	Outros	Total Amount	Total Anual
551	SBP Baqui	4200	Rosa	Cofi	L5/3	323.00		323.00	4199.00
552	SBP Baqui	8585	Blasius	Quefi	L4/4	247.00		247.00	3211.00
553	SBP Baqui	23862	Felismino	A.C.Do Rosario	L5/2	310.00		310.00	4030.00
554	SBP Baqui	19062	Margarida	Casenube	L5/3	323.00		323.00	4199.00
555	SBP Baqui	8623	Sebastiao	Baptista	L5/3	349.00		349.00	4537.00
556	SBP Baqui	8426	Augusta	De Carvalho	L5/3	323.00		323.00	4199.00
557	SBP Baqui	20614	Gregorio	Manas Quebo	L5/1	310.00		310.00	4030.00
558	SBP Baqui	28319	Roberto	Anonu	L4/2	230.00		230.00	2990.00
559	SBP Baqui	20599	Graciana	Pereira Soares	L5/2	310.00		310.00	4030.00
560	SBP Baqui	28222	Florinda	Mena Punef	L5/2	310.00		310.00	4030.00
561	Educação	20612	Lopes	Obe	L4/2	298.00		298.00	3874.00
562	SBP Baqui	20610	Rina	CH Rampi	L5/1	298.00		298.00	3874.00
563	SBP Baqui	34086	Ernesto	Endes Caet	L5/2	310.00		310.00	4030.00
564	SBP Baqui	20605	Andreas	Mauno Kefi	L5/1	298.00		298.00	3874.00
565	SBP Baqui	20607	Joana	Marques Teme	L4/2	298.00		298.00	3874.00
566	SBP Baqui	26546	Juvita	Da Silva	L5/1	298.00		298.00	3874.00
567	SBP Baqui	20613	Jose	Antonio Abi	L5/2	310.00		310.00	4030.00
568	SBP Baqui	34030	Jose	Nono	L5/1	298.00		298.00	3874.00
569	SBP Baqui	20600	Gregorio	Lonae	L5/1	298.00		298.00	3874.00
570	SBP Baqui	4152	Firmino	Taeque	L5/5	349.00		349.00	4537.00
571	Escola Secundaria Santo Antonio	8547	Mateus	Dos Remedios	L5/5	349.00		349.00	4537.00
572	Escola Secundaria Santo Antonio	5688	Silvina Cristina	Billy	L5/1	298.00		298.00	3874.00
573	Escola Secundaria Santo Antonio	8574	Simao	Bobo Elu	L5/5	349.00		349.00	4537.00
574	Escola Secundaria Santo Antonio	28219	Antonio Artur	M. Corbafo	L5/1	298.00		298.00	3874.00
575	Escola Secundaria Santo Antonio	28220	Afonso	De Jesus Soares	L5/1	298.00		298.00	3874.00
576	Escola Secundaria Santo Antonio	34235	Raimundo	Taek Tilo	L5/2	310.00		310.00	4030.00

No.	Região	Employee Code	First Name	Last Name	Grade / Scale	Amount	Outros	Total Amount	Total Anual
577	Escola Secundaria Santo Antonio	34079	Joaquin	Do Rego F.Andrade	L5/2	310.00		310.00	4030.00
578	Escola Secundaria Santo Antonio	34055	Mariano	Soares	L5/1	298.00		298.00	3874.00
579	Escola Secundaria Santo Antonio	25672	Victor	Manuel Alves Correia	L4/2	298.00		298.00	3874.00
580	ETP Palaban	8417	Francisco	Jose Caet	L5	434.00		434.00	5642.00
581	ETP Palaban	19041	Francisco	Xavier Costa	L5/5	349.00		349.00	4537.00
582	ETP Palaban	23856	Tobias	Lelta Kaeb	L5/1	298.00		298.00	3874.00
583	ETP Palaban	19042	Lazario	Da Costa	L5/5	349.00		349.00	4537.00
584	ETP Palaban	19044	Hilario	Da Conceicao N. Sasi	L5/5	349.00		349.00	4537.00
585	ETP Palaban	17091	Lidia	Bano	L5/3	323.00		323.00	4199.00
586	ETP Palaban	28216	Veronica	Anuno	L5/2	310.00		310.00	4030.00
587	ETP Palaban	23859	Blacio	Coa Coi Abi	L5/2	310.00		310.00	4030.00
588	ETP Palaban	23857	Agostinho	Ulan	L5/1	298.00		298.00	3874.00
589	ETP Palaban	34081	Marcos	Vaz	L5/2	310.00		310.00	4030.00
590	ETP Palaban	34074	Antonita	Suni	L5/1	298.00		298.00	3874.00
591	ETP Palaban	34080	Jose	Antonio Oqui	L5/1	298.00		298.00	3874.00
592	ETP Palaban	34070	Agustino	Neka	L5/2	310.00		310.00	4030.00
593	ETP Palaban	34068	Agustinho	Saet	L5/2	310.00		310.00	4030.00
594	ETP Palaban	34078	Isabel	Cofi Da Conceicao	L5/2	310.00		310.00	4030.00
595	ETP Palaban	28215	Lusia	Lusia	L5/2	310.00		310.00	4030.00
596	ETP Palaban	34072	Albino	Marques	L5/2	310.00		310.00	4030.00
597	Região da Educação	75062	Abel	Hoit	L3/1	166.00		166.00	2158.00
598	Região da Educação	75063	Abilio	Da Cruz	L3/1	166.00		166.00	2158.00
599	Região da Educação	75064	Adelaide	Cassenube	L3/1	166.00		166.00	2158.00
600	Região da Educação	72331	Afriano	Lopo Nono	L4/1	221.00		221.00	2873.00
601	Região da Educação	75065	Agata	Mauno	L3/1	166.00		166.00	2158.00
602	Região da Educação	75066	Agata	Meo	L3/1	166.00		166.00	2158.00
603	Região da Educação	75067	Agostinho	Bole Colo	L3/1	166.00		166.00	2158.00

No.	Região	Employee Code	First Name	Last Name	Grade / Scale	Amount	Outros	Total Amount	Total Anual
604	Região da Educação	75068	Agostinho	Cofitalan	L3/1	166.00		166.00	2158.00
605	Região da Educação	75070	Agostinho	Sombai	L3/1	166.00		166.00	2158.00
606	Região da Educação	72332	Agusta	Lafu Tamele	L4/1	221.00		221.00	2873.00
607	Região da Educação	75071	Agustinho	Elu	L3/1	166.00		166.00	2158.00
608	Região da Educação	75072	Agustinho	Ena	L3/1	166.00		166.00	2158.00
609	Região da Educação	75073	Agustinho	Mala	L3/1	166.00		166.00	2158.00
610	Região da Educação	75074	Agustinho	Meco	L3/1	166.00		166.00	2158.00
611	Região da Educação	75075	Agustinho	Nece Colo	L3/1	166.00		166.00	2158.00
612	Região da Educação	75076	Agustinho	Suni	L3/1	166.00		166.00	2158.00
613	Região da Educação	75077	Agustinu	Neke	L3/1	166.00		166.00	2158.00
614	Região da Educação	75078	Agustinus	Kolo	L3/1	166.00		166.00	2158.00
615	Região da Educação	75079	Ajllia	Colo	L3/1	166.00		166.00	2158.00
616	Região da Educação	75080	Alzira	Benedita Enfein	L3/1	166.00		166.00	2158.00
617	Região da Educação	75081	Alzira	Noemia Vaz	L3/1	166.00		166.00	2158.00
618	Região da Educação	75082	Ana	Cresensia Oematan	L3/1	166.00		166.00	2158.00
619	Região da Educação	75083	Ana	de Sonia Maria Fatima Ximenes	L3/1	166.00		166.00	2158.00
620	Região da Educação	75084	Anacesa	de Zaura Rosalia Da Costa Xavier	L3/1	166.00		166.00	2158.00
621	Região da Educação	75085	Ananias	Luis Fernandes Quenat	L3/1	166.00		166.00	2158.00
622	Região da Educação	75086	Anapaula	Hermenejilda Taec	L3/1	166.00		166.00	2158.00
623	Região da Educação	72333	Anastacia	De Fatima Anuno	L4/1	221.00		221.00	2873.00
624	Região da Educação	75087	Anastasia	Poto	L3/1	166.00		166.00	2158.00
625	Região da Educação	75088	Angela	Maria Getrudis Ole	L3/1	166.00		166.00	2158.00
626	Região da Educação	75089	Angela	Sequeira	L3/1	166.00		166.00	2158.00
627	Região da Educação	75090	Anita	Elu	L3/1	166.00		166.00	2158.00
628	Região da Educação	75091	Anita	Maria Da Cunha	L3/1	166.00		166.00	2158.00
629	Região da Educação	75092	Anita	Nunu Sila	L3/1	166.00		166.00	2158.00
630	Região da Educação	75093	Anita	Pate	L3/1	166.00		166.00	2158.00

No.	Região	Employee Code	First Name	Last Name	Grade / Scale	Amount	Outros	Total Amount	Total Anual
631	Região da Educação	75094	Anita	Sufa	L3/1	166.00		166.00	2158.00
632	Região da Educação	75095	Antão	Colo	L3/1	166.00		166.00	2158.00
633	Região da Educação	75096	Antonia	Tolo	L3/1	166.00		166.00	2158.00
634	Região da Educação	75097	Antonio	Baptista	L3/1	166.00		166.00	2158.00
635	Região da Educação	75098	Antonio	Infein	L3/1	166.00		166.00	2158.00
636	Região da Educação	75099	Antonio	Sufa	L3/1	166.00		166.00	2158.00
637	Região da Educação	75100	Antonio	Tael Obe	L3/1	166.00		166.00	2158.00
638	Região da Educação	75101	Arlindo	Tani	L3/1	166.00		166.00	2158.00
639	Região da Educação	75102	Augustu	Neno	L3/1	166.00		166.00	2158.00
640	Região da Educação	75103	Aurelia	Cab Eco	L3/1	166.00		166.00	2158.00
641	Região da Educação	75104	Baptista	Mofa Caunan	L3/1	166.00		166.00	2158.00
642	Região da Educação	75105	Bazllo	Elu	L3/1	166.00		166.00	2158.00
643	Região da Educação	75106	Bendita	Colo	L3/1	166.00		166.00	2158.00
644	Região da Educação	75107	Bendita	Colo	L3/1	166.00		166.00	2158.00
645	Região da Educação	72334	Benjamin	Da Cunha	L4/1	221.00		221.00	2873.00
646	Região da Educação	75108	Bersiol	da Rosa	L3/1	166.00		166.00	2158.00
647	Região da Educação	75109	Berta	Cab	L3/1	166.00		166.00	2158.00
648	Região da Educação	75110	Blandina	Ulan	L3/1	166.00		166.00	2158.00
649	Região da Educação	75111	Blasius	Neno	L3/1	166.00		166.00	2158.00
650	Região da Educação	72335	Brigida	Anunu	L4/1	221.00		221.00	2873.00
651	Região da Educação	75112	Calisto	Ace Elo	L3/1	166.00		166.00	2158.00
652	Região da Educação	72336	Calisto	Anunu	L4/1	221.00		221.00	2873.00
653	Região da Educação	75113	Calisto	Bobo	L3/1	166.00		166.00	2158.00
654	Região da Educação	75114	Calisto	Lafo	L3/1	166.00		166.00	2158.00
655	Região da Educação	75115	Calisto	Quelo Caet	L3/1	166.00		166.00	2158.00
656	Região da Educação	75116	Camllio	Sila	L3/1	166.00		166.00	2158.00
657	Região da Educação	75117.00	Camilo	Quenat	L3/1	166.00		166.00	2158.00

No.	Região	Employee Code	First Name	Last Name	Grade / Scale	Amount	Outros	Total Amount	Total Anual
658	Região da Educação	75118	Cancio	Neno Teme	L3/1	166.00		166.00	2158.00
659	Região da Educação	75119	Canicio	Ole	L3/1	166.00		166.00	2158.00
660	Região da Educação	75120	Carlos	Elu	L3/1	166.00		166.00	2158.00
661	Região da Educação	75121	Carlos	Sufa	L3/1	166.00		166.00	2158.00
662	Região da Educação	75122	Carlota	Taequi	L3/1	166.00		166.00	2158.00
663	Região da Educação	75123	Cebastião	Taec	L3/1	166.00		166.00	2158.00
664	Região da Educação	75124	Cecilia	Caunan	L3/1	166.00		166.00	2158.00
665	Região da Educação	72337	Cesaltina	De Fatima Anuno	L4/1	221.00		221.00	2873.00
666	Região da Educação	75125	Cipriano	Tamelab Lopo	L3/1	166.00		166.00	2158.00
667	Região da Educação	75126	Constancio	Cussi	L3/1	166.00		166.00	2158.00
668	Região da Educação	75127	Cornelio	Quebo	L3/1	166.00		166.00	2158.00
669	Região da Educação	75128	Crecencia	Neno	L3/1	166.00		166.00	2158.00
670	Região da Educação	75129	Cresencia	Sico Elu	L3/1	166.00		166.00	2158.00
671	Região da Educação	75130	Crispina	Lopez Pui	L3/1	166.00		166.00	2158.00
672	Região da Educação	75131	Damiano	Helder Lim Do Rosario	L3/1	166.00		166.00	2158.00
673	Região da Educação	72338	Damiano	Piot Oqui	L4/1	221.00		221.00	2873.00
674	Região da Educação	75133	Domingas	De Fatima Oqui	L3/1	166.00		166.00	2158.00
675	Região da Educação	75134	Domingas	Soni	L3/1	166.00		166.00	2158.00
676	Região da Educação	75135	Domingos	Cab	L3/1	166.00		166.00	2158.00
677	Região da Educação	75136	Domingos	Da Costa	L3/1	166.00		166.00	2158.00
678	Região da Educação	72339	Domingos	Da Costa	L4/1	221.00		221.00	2873.00
679	Região da Educação	75137	Domingos	Poto	L3/1	166.00		166.00	2158.00
680	Região da Educação	75138	Domingos	Poto Colo	L3/1	166.00		166.00	2158.00
681	Região da Educação	75139	Domingos	Quelo	L3/1	166.00		166.00	2158.00
682	Região da Educação	75140	Domingos	Tanabe	L3/1	166.00		166.00	2158.00
683	Região da Educação	75141	Domingos	Tefa	L3/1	166.00		166.00	2158.00
684	Região da Educação	75142.00	Donatus	Seco	L3/1	166.00		166.00	2158.00

No.	Região	Employee Code	First Name	Last Name	Grade / Scale	Amount	Outros	Total Amount	Total Anual
685	Região da Educação	75143	Efendia	Esperança Soares	L3/1	166.00		166.00	2158.00
686	Região da Educação	72494	Elisabeth	Sufa	L4/1	221.00		221.00	2873.00
687	Região da Educação	75144	Emerenciana	Da Conceição Baloc	L3/1	166.00		166.00	2158.00
688	Região da Educação	75145	Emerenciana	Nine	L3/1	166.00		166.00	2158.00
689	Região da Educação	75146	Emilia	Dos Santos	L3/1	166.00		166.00	2158.00
690	Região da Educação	75147	Ermelinda	De Fatima Ulan	L3/1	166.00		166.00	2158.00
691	Região da Educação	75148	Ermenegilda	Asqueli	L3/1	166.00		166.00	2158.00
692	Região da Educação	75149	Ester	Nono	L3/1	166.00		166.00	2158.00
693	Região da Educação	75150	Eurica	Neno	L3/1	166.00		166.00	2158.00
694	Região da Educação	75151	Fatima	Cusi Nono	L3/1	166.00		166.00	2158.00
695	Região da Educação	75152	Fidelio	Falo	L3/1	166.00		166.00	2158.00
696	Região da Educação	75153	Fllipe	Eli Colo	L3/1	166.00		166.00	2158.00
697	Região da Educação	75154	Filomena	Afoan	L3/1	166.00		166.00	2158.00
698	Região da Educação	75916	Filomena	Cofitalan	L3/1	166.00		166.00	2158.00
699	Região da Educação	75155	Filomena	Da Cruz Oqui	L3/1	166.00		166.00	2158.00
700	Região da Educação	75156	Filomena	Mauno	L3/1	166.00		166.00	2158.00
701	Região da Educação	75157	Firmino	Feto	L3/1	166.00		166.00	2158.00
702	Região da Educação	75158	Fitriano	Sila	L3/1	166.00		166.00	2158.00
703	Região da Educação	75159	Florentino	Sequeira	L3/1	166.00		166.00	2158.00
704	Região da Educação	75160	Francisca	Abi	L3/1	166.00		166.00	2158.00
705	Região da Educação	72340	Francisca	Salu	L4/1	221.00		221.00	2873.00
706	Região da Educação	72341	Francisco	Cussi	L4/1	221.00		221.00	2873.00
707	Região da Educação	75161	Frediano	Sequeira da Costa	L3/1	166.00		166.00	2158.00
708	Região da Educação	75162	Fulgencia	Da Conceição	L3/1	166.00		166.00	2158.00
709	Região da Educação	75163	Gabriel	Quefi	L3/1	166.00		166.00	2158.00
710	Região da Educação	75164	Gertrudes	Amaral Da Costa Ximenes Sousa	L3/1	166.00		166.00	2158.00
711	Região da Educação	75165	Getrudis	Maria De Fatima Tasain Abi	L3/1	166.00		166.00	2158.00

No.	Região	Employee Code	First Name	Last Name	Grade / Scale	Amount	Outros	Total Amount	Total Anual
712	Região da Educação	72342	Gregorio	Da Conceicao Teme	L4/1	221.00		221.00	2873.00
713	Região da Educação	75166	Gregorio	Ena	L3/1	166.00		166.00	2158.00
714	Região da Educação	72343	Gregorio	Teme	L4/1	221.00		221.00	2873.00
715	Região da Educação	75167	Helena	Pauf	L3/1	166.00		166.00	2158.00
716	Região da Educação	72344	Hermenegildo	Lopes	L4/1	221.00		221.00	2873.00
717	Região da Educação	75168	Hermenegildo	Sa'u	L3/1	166.00		166.00	2158.00
718	Região da Educação	75169	Hijino	De Jesus Sarmiento	L3/1	166.00		166.00	2158.00
719	Região da Educação	75170	Imaculada	Da Silva	L3/1	166.00		166.00	2158.00
720	Região da Educação	75171	Imaculada	Fuca Elu	L3/1	166.00		166.00	2158.00
721	Região da Educação	72345	Imelda	Maria Clarina Salu	L4/1	221.00		221.00	2873.00
722	Região da Educação	75172	Imelda	Maria Da Conceição	L3/1	166.00		166.00	2158.00
723	Região da Educação	75173	Isabel	Batceba Noel Sila	L3/1	166.00		166.00	2158.00
724	Região da Educação	75174	Jacinta	Cono Caunan	L3/1	166.00		166.00	2158.00
725	Região da Educação	75175	Jacinta	Seco	L3/1	166.00		166.00	2158.00
726	Região da Educação	75176	Jacinta	Taec Quefi	L3/1	166.00		166.00	2158.00
727	Região da Educação	72346	Jacinto	Neno	L4/1	221.00		221.00	2873.00
728	Região da Educação	75177	Jacinto	Poto	L3/1	166.00		166.00	2158.00
729	Região da Educação	75178	Jacob	Neno Falo	L3/1	166.00		166.00	2158.00
730	Região da Educação	75179	Jaime	Da Costa Foen	L3/1	166.00		166.00	2158.00
731	Região da Educação	75180	Januario	Anang Baharudi	L3/1	166.00		166.00	2158.00
732	Região da Educação	72347	Januario	Correia	L4/1	221.00		221.00	2873.00
733	Região da Educação	75181	Joana	Oqui	L3/1	166.00		166.00	2158.00
734	Região da Educação	75182	João	Marques	L3/1	166.00		166.00	2158.00
735	Região da Educação	75183	João	Paulo Sila	L3/1	166.00		166.00	2158.00
736	Região da Educação	75184	João	Sila	L3/1	166.00		166.00	2158.00
737	Região da Educação	75917	Joaquin	Da Cruz Hornai	L3/1	166.00		166.00	2158.00
738	Região da Educação	72348	Jose	Bene	L4/1	221.00		221.00	2873.00

No.	Região	Employee Code	First Name	Last Name	Grade / Scale	Amount	Outros	Total Amount	Total Anual
739	Região da Educação	75185	Jose	Caunan	L3/1	166.00		166.00	2158.00
740	Região da Educação		Jose	Quelo Colo	III/E	166.00		166.00	2158.00
741	Região da Educação	75187	Jose	Teme	L3/1	166.00		166.00	2158.00
742	Região da Educação	75188	Jose	Ulan Colo	L3/1	166.00		166.00	2158.00
743	Região da Educação	75189	Judita	Caunan	L3/1	166.00		166.00	2158.00
744	Região da Educação	75190	Juliana	Caet	L3/1	166.00		166.00	2158.00
745	Região da Educação	72349	Juliana	Siona Oqui	L4/1	221.00		221.00	2873.00
746	Região da Educação	75191	Juliana	Tomae	L3/1	166.00		166.00	2158.00
747	Região da Educação	75192	Juliano	Ena	L3/1	166.00		166.00	2158.00
748	Região da Educação	75193	Julieta	Da Costa Silva	L3/1	166.00		166.00	2158.00
749	Região da Educação	75194	Julio	Sufa	L3/1	166.00		166.00	2158.00
750	Região da Educação	75196	Juniyor	Jose Mario Ribeiro	L3/1	166.00		166.00	2158.00
751	Região da Educação	75197	Juvita	Queno	L3/1	166.00		166.00	2158.00
752	Região da Educação	75198	Kornelis	Abi	L3/1	166.00		166.00	2158.00
753	Região da Educação	75199	Lamberto	Colo	L3/1	166.00		166.00	2158.00
754	Região da Educação	75200	Lambertus	Teme	L3/1	166.00		166.00	2158.00
755	Região da Educação	75201	Laurinda	Nesi	L3/1	166.00		166.00	2158.00
756	Região da Educação	75202	Laurinda	Pauf	L3/1	166.00		166.00	2158.00
757	Região da Educação	75203	Lazaro	Noel Benat	L3/1	166.00		166.00	2158.00
758	Região da Educação	75204	Lourenço	Seco Oqui	L3/1	166.00		166.00	2158.00
759	Região da Educação	72350	Lourenso	Neno	L4/1	221.00		221.00	2873.00
760	Região da Educação	75205	Lucia	Da Costa	L3/1	166.00		166.00	2158.00
761	Região da Educação	75206	Lucia	Da Cunha	L3/1	166.00		166.00	2158.00
762	Região da Educação	75207	Lucia	Meni	L3/1	166.00		166.00	2158.00
763	Região da Educação	75208	Lucia	Tacain Falo	L3/1	166.00		166.00	2158.00
764	Região da Educação	72495	Ludubina	Ximenes	L4/1	221.00		221.00	2873.00
765	Região da Educação	75209	Luis	Obe	L3/1	166.00		166.00	2158.00

No.	Região	Employee Code	First Name	Last Name	Grade / Scale	Amount	Outros	Total Amount	Total Anual
766	Região da Educação	75210	Luisa	Maria Herlinda Colo	L3/1	166.00		166.00	2158.00
767	Região da Educação	75211	Manuel	Luis Ribeiro	L3/1	166.00		166.00	2158.00
768	Região da Educação	72351	Marcela	Salu	L4/1	221.00		221.00	2873.00
769	Região da Educação	75212	Marcelina	Manue	L3/1	166.00		166.00	2158.00
770	Região da Educação	75213	Marcelina	Timo	L3/1	166.00		166.00	2158.00
771	Região da Educação	72496	Marcelino	Abi	L4/1	221.00		221.00	2873.00
772	Região da Educação	75214	Marcos	Abi	L3/1	166.00		166.00	2158.00
773	Região da Educação	75215	Marcos	Jacinto Nessi	L3/1	166.00		166.00	2158.00
774	Região da Educação	72352	Marcos	Lafo Colo	L4/1	221.00		221.00	2873.00
775	Região da Educação	75216	Marcos	Neno Sila	L3/1	166.00		166.00	2158.00
776	Região da Educação	75217	Marcos	Nessi	L3/1	166.00		166.00	2158.00
777	Região da Educação	75218	Maria	Bait Metan	L3/1	166.00		166.00	2158.00
778	Região da Educação	75219	Maria	De Fatima Colo	L3/1	166.00		166.00	2158.00
779	Região da Educação	75220	Maria	De Fatima Oqui	L3/1	166.00		166.00	2158.00
780	Região da Educação	75221	Maria	Edita Mauno	L3/1	166.00		166.00	2158.00
781	Região da Educação	75222	Maria	Goreti Elu	L3/1	166.00		166.00	2158.00
782	Região da Educação	75223	Maria	Goreti Sequera	L3/1	166.00		166.00	2158.00
783	Região da Educação	75224	Maria	Imaculada Colo	L3/1	166.00		166.00	2158.00
784	Região da Educação	75225	Maria	Imakulada Ena Sila	L3/1	166.00		166.00	2158.00
785	Região da Educação	75226	Maria	Imaculada Hornai	L3/1	166.00		166.00	2158.00
786	Região da Educação	75227	Maria	Imelda Coa	L3/1	166.00		166.00	2158.00
787	Região da Educação	75228	Maria	Isabela Soares Eco	L3/1	166.00		166.00	2158.00
788	Região da Educação	75229	Maria	Justinha De Jesus Elo	L3/1	166.00		166.00	2158.00
789	Região da Educação	75230	Maria	Kono	L3/1	166.00		166.00	2158.00
790	Região da Educação	75231	Maria	Madalena Beno	L3/1	166.00		166.00	2158.00
791	Região da Educação	75232	Maria	Neno Bissa	L3/1	166.00		166.00	2158.00
792	Região da Educação	75233	Maria	Neno Elo	L3/1	166.00		166.00	2158.00

No.	Região	Employee Code	First Name	Last Name	Grade / Scale	Amount	Outros	Total Amount	Total Anual
793	Região da Educação	75234	Maria	Tacaqui Abi	L3/1	166.00		166.00	2158.00
794	Região da Educação	75235	Maria	Veronica Arlinda Quenat	L3/1	166.00		166.00	2158.00
795	Região da Educação	75236	Marisia	Sequeira Salu	L3/1	166.00		166.00	2158.00
796	Região da Educação	75237	Marselino	Sequeira Seco Soares	L3/1	166.00		166.00	2158.00
797	Região da Educação	75238	Marta	Anin Falo	L3/1	166.00		166.00	2158.00
798	Região da Educação	75239	Martha	Elu	L3/1	166.00		166.00	2158.00
799	Região da Educação	75240	Martinho	De Jesus Alves	L3/1	166.00		166.00	2158.00
800	Região da Educação	75241	Martinho	Lafu Sonet	L3/1	166.00		166.00	2158.00
801	Região da Educação	75242	Martinho	Ne'u Salu	L3/1	166.00		166.00	2158.00
802	Região da Educação	72353	Martinho	Taneis	L4/1	221.00		221.00	2873.00
803	Região da Educação	75243	Mateus	Ena	L3/1	166.00		166.00	2158.00
804	Região da Educação	75244	Matheus	Bas	L3/1	166.00		166.00	2158.00
805	Região da Educação	75245	Maximo	Colo Falo	L3/1	166.00		166.00	2158.00
806	Região da Educação	75246	Miquel	Sila	L3/1	166.00		166.00	2158.00
807	Região da Educação	75247	Miquelina	Mendes Ximenes	L3/1	166.00		166.00	2158.00
808	Região da Educação	75248	Moises	Da Silva	L3/1	166.00		166.00	2158.00
809	Região da Educação	72354	Moises	Sufa	L4/1	221.00		221.00	2873.00
810	Região da Educação	75249	Natalia	De Fatima Soares	L3/1	166.00		166.00	2158.00
811	Região da Educação	75250	Octoviano	De Jesus Oqui	L3/1	166.00		166.00	2158.00
812	Região da Educação	75251	Odete	Maria Antonia Mouzinho	L3/1	166.00		166.00	2158.00
813	Região da Educação	72355	Oktovianus	Enfein	L4/1	221.00		221.00	2873.00
814	Região da Educação	75252	Paulino	Quelo Colo	L3/1	166.00		166.00	2158.00
815	Região da Educação	72356	Paulo	Caunan	L4/1	221.00		221.00	2873.00
816	Região da Educação	75253	Paulo	Elo	L3/1	166.00		166.00	2158.00
817	Região da Educação	72357	Paulo	Quelo Sila	L4/1	221.00		221.00	2873.00
818	Região da Educação	75254	Paulus	Marques Teme	L3/1	166.00		166.00	2158.00
819	Região da Educação	75255	Petronela	Abani Nono	L3/1	166.00		166.00	2158.00

No.	Região	Employee Code	First Name	Last Name	Grade / Scale	Amount	Outros	Total Amount	Total Anual
820	Região da Educação	75256	Petronela	Eco	L3/1	166.00		166.00	2158.00
821	Região da Educação	75257	Quintlliana	Da Cunha	L3/1	166.00		166.00	2158.00
822	Região da Educação	75258	Quintlliano	Labore da Costa	L3/1	166.00		166.00	2158.00
823	Região da Educação	75259	Quintlliano	Quelo	L3/1	166.00		166.00	2158.00
824	Região da Educação	75260	Raimundo	Banu Tabu Keno	L3/1	166.00		166.00	2158.00
825	Região da Educação	75261	Raimundo	Lafo	L3/1	166.00		166.00	2158.00
826	Região da Educação	75262	Ramila	Da Conceicao	L3/1	166.00		166.00	2158.00
827	Região da Educação	75263	Ramila	Paixao De Carvalho	L3/1	166.00		166.00	2158.00
828	Região da Educação	75264	Regelinde	Tolo Taela	L3/1	166.00		166.00	2158.00
829	Região da Educação	75265	Regina	Maria De Fatima Sombai	L3/1	166.00		166.00	2158.00
830	Região da Educação	72358	Remigio	Sila	L4/1	221.00		221.00	2873.00
831	Região da Educação	75266	Rofina	Colo	L3/1	166.00		166.00	2158.00
832	Região da Educação	75267	Rosa	Feno Colo	L3/1	166.00		166.00	2158.00
833	Região da Educação	75268	Rosa	Neno	L3/1	166.00		166.00	2158.00
834	Região da Educação	75269	Rosalina	Ulan Colo	L3/1	166.00		166.00	2158.00
835	Região da Educação	75270	Rosina	Anuno Abi	L3/1	166.00		166.00	2158.00
836	Região da Educação	75271	Rosina	Neno Obe	L3/1	166.00		166.00	2158.00
837	Região da Educação	75272	Rosinha	Elo	L3/1	166.00		166.00	2158.00
838	Região da Educação	75273	Rosita	Tael	L3/1	166.00		166.00	2158.00
839	Região da Educação	75274	Sabina	Punef	L3/1	166.00		166.00	2158.00
840	Região da Educação	75275	Sesario	da Costa	L3/1	166.00		166.00	2158.00
841	Região da Educação	75276	Sidonio	Ato	L3/1	166.00		166.00	2158.00
842	Região da Educação	75277	Simao	Fuli	L3/1	166.00		166.00	2158.00
843	Região da Educação	75278	Stanislaus	Kuabib	L3/1	166.00		166.00	2158.00
844	Região da Educação	75279	Tarcisio	Tana	L3/1	166.00		166.00	2158.00
845	Região da Educação	75280	Terezinha	Correia	L3/1	166.00		166.00	2158.00
846	Região da Educação	75281	Terezinha	Da Conceicao Alves Amorim	L3/1	166.00		166.00	2158.00

No.	Região	Employee Code	First Name	Last Name	Grade / Scale	Amount	Outros	Total Amount	Total Anual
847	Região da Educação	75282	Venancio	Neno Obe	L3/1	166.00		166.00	2158.00
848	Região da Educação	75283	Venancio	Oqui	L3/1	166.00		166.00	2158.00
849	Região da Educação	75284	Venâncio	Quelo	L3/1	166.00		166.00	2158.00
850	Região da Educação	75918	Veronika	Taeki	L3/1	166.00		166.00	2158.00
851	Região da Educação	72359	Vicente	Lafo	L4/1	221.00		221.00	2873.00
852	Região da Educação	75285	Vincencio	Coa	L3/1	166.00		166.00	2158.00
853	Região da Educação	75286	Virgllio	Antonio Da Cunha Soares	L3/1	166.00		166.00	2158.00
854	Região da Educação	75287	Yohanes	Mauno	L3/1	166.00		166.00	2158.00
855	Região da Educação	75288	Yoneta	Tlun Taek Eko	L3/1	166.00		166.00	2158.00
856	Região da Educação	75289	Yoseph	Atanasio Punef	L3/1	166.00		166.00	2158.00
857	Região da Educação	75291	Yoseph	Teme	L3/1	166.00		166.00	2158.00
858	Região da Educação		Agustinho	Da Costa	III/E	166.00		166.00	2158.00
859	Região da Educação		Anggelina	Rouk	III/E	166.00		166.00	2158.00
860	Região da Educação		Antonio	Manus	III/E	166.00		166.00	2158.00
861	Região da Educação		Jacinta Aurelia	Midola Hei	III/E	166.00		166.00	2158.00
862	Região da Educação		Lorenco	Nunes	III/E	166.00		166.00	2158.00
863	Região da Educação		Maria	de Fatima Neno Abi	III/E	166.00		166.00	2158.00
864	Região da Educação		Maria Eliza	Vaz	III/E	166.00		166.00	2158.00
865	Região da Educação		Mateus	Cabene	III/E	166.00		166.00	2158.00
866	Região da Educação		Olinda	Haos Nono	III/E	166.00		166.00	2158.00
867	Região da Educação		Rosalia	de Fatima Nunes	III/E	166.00		166.00	2158.00
868	Região da Educação		Agustinho	Tomae		115.00		115.00	1495.00
869	Região da Educação		Anita	da Cruz Pui		115.00		115.00	1495.00
870	Região da Educação		Avelina	Teixeira		115.00		115.00	1495.00
871	Região da Educação		Blacio	Manca do Carmo		115.00		115.00	1495.00
872	Região da Educação		Carlos	Seco Falo		115.00		115.00	1495.00
873	Região da Educação		Daniel	Tolo		115.00		115.00	1495.00

No.	Região	Employee Code	First Name	Last Name	Grade / Scale	Amount	Outros	Total Amount	Total Anual
874	Região da Educação		Domingas	Elo		115.00		115.00	1495.00
875	Região da Educação		Domingos	Quelo		115.00		115.00	1495.00
876	Região da Educação		Emilia	Hornai		115.00		115.00	1495.00
877	Região da Educação		Fatima	Quelo		115.00		115.00	1495.00
878	Região da Educação		Felizberto	da Costa Abi		115.00		115.00	1495.00
879	Região da Educação		Filomena	Eli Colo		115.00		115.00	1495.00
880	Região da Educação		Filomena	Fatin Nenis		115.00		115.00	1495.00
881	Região da Educação		Florindo	Lelan		115.00		115.00	1495.00
882	Região da Educação		Francisco	Suni		115.00		115.00	1495.00
883	Região da Educação		Fridolina	Oqui		115.00		115.00	1495.00
884	Região da Educação		Gregorio	Egidio Obe		115.00		115.00	1495.00
885	Região da Educação		Inacia	Taequi		115.00		115.00	1495.00
886	Região da Educação		Lamberto	Colo		115.00		115.00	1495.00
887	Região da Educação		Leoneta	do Rosario		115.00		115.00	1495.00
888	Região da Educação		Lucia	Maria de Jesus Vaz		115.00		115.00	1495.00
889	Região da Educação		Luisa	Sombai Colo		115.00		115.00	1495.00
890	Região da Educação		Manuel	Godinho da Costa		115.00		115.00	1495.00
891	Região da Educação		Maria	Ulan		115.00		115.00	1495.00
892	Região da Educação		Mateus	Seco Falo		115.00		115.00	1495.00
893	Região da Educação		Pasquela	Abi		115.00		115.00	1495.00
894	Região da Educação		Petronela	Salu		115.00		115.00	1495.00
895	Região da Educação		Rosa Maria	de Fatima Fuca		115.00		115.00	1495.00
896	Região da Educação		Sabina	Abi		115.00		115.00	1495.00
897	Região da Educação		Ciplicio	Eli Colo		115.00		115.00	1495.00
898	Região da Educação		Tonia Gabriela	Dos Remedios da Cunha		115.00		115.00	1495.00
899	Região da Educação		Verzilio	Oqui		115.00		115.00	1495.00
900	Região da Educação		Domingas	Baloc	II/F	136.00		136.00	1768.00

No.	Região	Employee Code	First Name	Last Name	Grade / Scale	Amount	Outros	Total Amount	Total Anual
901	Região da Educação		Gilberto		III/E	225.00		225.00	2925.00
902	Região da Educação		Laurentina	Lona'e	IV/D	310.00	50.00	360.00	4680.00
903	Região da Educação		Mateos	Pinto Coa	II/E	136.00		136.00	1768.00
904	Região da Educação		Natalia	Eco Soares		150.00		150.00	1950.00
905	Região da Educação		Xisto	Saco	III/E	166.00		166.00	2158.00
906	Região da Educação		Luis Sergio	Hanjam da Costa		166.00		166.00	2158.00
907	Região da Educação		Camilos	Elu		166.00		166.00	2158.00
908	Região da Educação		Marciana Maria	Oliveira da Costa Oqui		166.00		166.00	2158.00
909	Região da Educação		Clementino	Nautus	I/G	115.00		115.00	1495.00
910	Região da Educação		Jenia Maria	do Rosario		166.00		166.00	2158.00
911	Região da Educação		Natalia	da Rosa	Ekipara ba Ch. Dep.	510.00		510.00	6630.00
912	Região da Educação		Domingos	Punet	Ekipara ba Ch. Dep.	510.00		510.00	6630.00
913	Região da Educação		Julio Martins	Colo	III	166.00		166.00	2158.00
914	Região da Educação		Jaime Ricardo	Marques Maniquin	IV	221.00		221.00	2873.00
915	Região da Educação		Mario	Landos	I	115.00		115.00	1495.00
916	Região da Educação		Constantino	Tanec	I	115.00		115.00	1495.00
917	Região da Educação		Agustino	Vaz	III	166.00		166.00	2158.00
918	Região da Educação		Jose	Hornai	II	136.00		136.00	1768.00
919	Região da Educação		Luis Sergio	da Costa Lelo	III	166.00		166.00	2158.00
920	Região da Educação		Agustinho	Elu	I	115.00		115.00	1495.00
921	Região da Educação		Elias	Manu	D/II	221.00		221.00	2873.00
922	Região da Educação		Paulo de Jesus	Elu	D/II	221.00		221.00	2873.00
923	Região da Educação		Abilio	Suni	D/II	221.00		221.00	2873.00
924	Região da Educação		Baptista	Oqui	D/II	221.00		221.00	2873.00
925	Região da Educação		Tomas	Bobo	D/II	221.00		221.00	2873.00
926	Região da Educação		Fernando	Mauno	D/II	221.00		221.00	2873.00
927	Região da Educação		Bernadeta	Obe Sufa	E/I	166.00		166.00	2158.00

No.	Região	Employe e Code	First Name	Last Name	Grade / Scale	Amount	Outros	Total Amount	Total Anual
928	Região da Educação		Alias	Ala	E/I	166.00		166.00	2158.00
929	Região da Educação		Joaquim B.	Marques de Araujo	E/I	166.00		166.00	2158.00
930	Região da Educação		Maria	Bota	E/I	166.00		166.00	2158.00
931	Região da Educação		Paulo	Quelo	E/I	166.00		166.00	2158.00
932	Região da Educação		Baptista	Punef	E/III	166.00		166.00	2158.00
933	Região da Educação		Francisco	Ala	E/III	166.00		166.00	2158.00
934	Região da Educação		Jorge	Quelo	E/III	166.00		166.00	2158.00
935	Região da Educação		Marcelo	da Rosa	E/III	166.00		166.00	2158.00
936	Região da Educação		Apolinario	Liub	G/I	115.00		115.00	1495.00
937	Região da Educação		Balbina	Taec	G/I	115.00		115.00	1495.00
938	Região da Educação		Blasius	Punef	G/I	115.00		115.00	1495.00
939	Região da Educação		Erculano	de Araujo	G/I	115.00		115.00	1495.00
940	Região da Educação		Laurencio	Tefa	G/I	115.00		115.00	1495.00
941	Região da Educação		Maria Imaculada de Fatima	Metan	G/I	115.00		115.00	1495.00
942	Região da Educação		Marcos	Abi	G/I	115.00		115.00	1495.00
943	Região da Educação		Moises	Sani	G/I	115.00		115.00	1495.00
944	Região da Educação		Zacarias	Soarers	G/I	115.00		115.00	1495.00
Total Pessoal = 945						Total		\$235,428.50	\$3,060,570.50
FUNSIONARIOS SECRETARIA REGIONAL ORDENAMENTO DO TERRITORIO E CADASTRO.									
0	Justiça	11673	Celestino	Casenube	IV/D/5	255.00	470.00	725.00	9425.00
1	Justiça	701	Julio	Mota Nheu	IV/D/5	255.00		255.00	3315.00
2	Justiça	26477	Marcos	Poto	IV/D/2	230.00		230.00	2990.00
3	Justiça	36475	Agustinho	Poto Collo	IV/D/2	230.00		230.00	2990.00
4	Justiça	11674	Jose	Sequeira	IV/D/5	255.00		255.00	3315.00
5	Justiça	11672	Julio	Coel	V/C/5	349.00		349.00	4537.00
6	Justiça	18091	Ricardina	Da Rosa	III/E/4	191.00		191.00	2483.00
7	Justiça	18326	Miquela	Dos Santos	I/G/4	128.00		128.00	1664.00

No.	Região	Employee Code	First Name	Last Name	Grade / Scale	Amount	Outros	Total Amount	Total Anual
8	Justiça	28337	Jose Asa	Neno Colo	TP/C/2	800.00	275.00	1,075.00	13975.00
9	Justiça	9726	Antonio	Elu Da Conceicao	TS/B/6	690.00	100.00	790.00	10270.00
10	Justiça	13052	Rui Perreira	Moniz Sequera	III/E/5	200.00		200.00	2600.00
11	Justiça	28908	Silbanu	Da Costa Tilman	III/E/3	183.00		183.00	2379.00
12	Justiça	31642	Vitor	De Fatima Eno Ote	III/E/2	174.00		174.00	2262.00
13	Justiça	18096	Filipe	Marques	II/F/4	149.00		149.00	1937.00
14	Justiça	18321	Gregorio	Ote	II/F/4	149.00		149.00	1937.00
15	Justiça	18320	Luis	Co'e	II/F/4	149.00		149.00	1937.00
16	Justiça	28365	Jacinta	Coi	I/G/2	119.00		119.00	1547.00
17	RAEOA SROTC		Clementina	de Oliveira		310.00		310.00	4,030.00
18	RAEOA SROTC		Josefina Dulgencia	Martins Hei.		310.00		310.00	4,030.00
19	RAEOA SROTC		Jubinal	Suni		221.00		221.00	2,873.00
20	RAEOA SROTC		Bernardo	da silva		200.00		200.00	2,600.00
21	Informação Geográfica SROTC		Celeste Francisca	Pinto		850.00		850.00	11,050.00
Total Pessoal = 22						Total		\$7,242.00	\$94,146.00
FUNSIONARIOS SECRETARIA REGIONAL SAUDE									
0	Gabinete Saude	207	Manuel	Da Cunha	VI/4	460.00		460.00	5980.00
1	Gabinete Saude	28499	Jeronimo	Hanjam	IV/2	230.00		230.00	2990.00
2	Gabinete Saude	15759	Jaime Das Dores	Da Costa	IV/1	221.00		221.00	2873.00
3	Saúde	242	Facundo	Lafu	EnfJA/1	510.00	102.00	612.00	7956.00
4	Saúde	244	Domingos	Fatubai	GrJrA	510.00		510.00	6630.00
5	Saúde	235	Luis	De Jesus Neno	GJr	450.00		450.00	5850.00
6	Saúde	2298	Fernando	Mala Quelo	GSr	510.00		510.00	6630.00
7	Saúde	5332	Fernando	Caet	ProfJrA	510.00		510.00	6630.00
8	Saúde	18614	Abrasco	Nessi	ProfJrA	510.00		510.00	6630.00

No.	Região	Employee Code	First Name	Last Name	Grade / Scale	Amount	Outros	Total Amount	Total Anual
9	Saúde	18613	Tomas	Vasco	ProfJrA	510.00	102.00	612.00	7956.00
10	Saúde	32964	Gastao	Poto	GJr	510.00		510.00	6630.00
11	Saúde	26525	Elizario Vidal	Araujo De Sousa	GrJrA	510.00		510.00	6630.00
12	Saúde	28503	Domingos	Sasi	L4/2	230.00		230.00	2990.00
13	Saúde	36669	Joao	Do Fredo Bobo	GrJrB	405.00		405.00	5265.00
14	Saúde	71931	Antonio	Ulan	L4/1	221.00		221.00	2873.00
15	Saúde	15516	Lamberto	Hanjam	D/1	221.00		221.00	2873.00
16	Saúde	69628	Miguel	Sipa	L4/1	221.00		221.00	2873.00
17	Saúde	15517	Nelson	De Paixao	GrJrA	510.00		510.00	6630.00
18	Saúde	28838	Maria	Liezeti Da Cunha	GrJrB	405.00		405.00	5265.00
19	Saúde	37421	Oryance	Martha Benu	GrJrB	405.00		405.00	5265.00
20	Saúde	15512	Herminia	Bulu Sedo	ProfJrB	470.00	142.00	612.00	7956.00
21	Saúde	28518	Claudio Manuel	Da Cunha	E/1	166.00		166.00	2158.00
22	Saúde	28505	Francisco	Da Costa	E/1	166.00		166.00	2158.00
23	Saúde	21853	Domingos	Da Costa	E/1	166.00		166.00	2158.00
24	Saúde	69630	Theresia Elu	Da Cunha	L3/1	166.00		166.00	2158.00
25	Saúde	28520	Ana Enflora	Da Costa	L2/2	140.00		140.00	1820.00
26	Saúde	21861	Blandino	L.H.Ribeiro	F/1	136.00		136.00	1768.00
27	Saúde	81352	Teresa	Neno Elu	L2/1	136.00		136.00	1768.00
28	Saúde	21857	Francisco	Colo	L2/1	136.00		136.00	1768.00
29	Saúde	21860	Vicente	Lafo	L1/2	119.00		119.00	1547.00
30	Saúde	21877	Marcelino	Oematan	L1/2	119.00		119.00	1547.00
31	Saúde	211	Milena Paixao	Bano	ProfJrA	510.00	102.00	612.00	7956.00
32	Saúde	70103	Fernando	Manuel Camnahas	GrJr	610.00		610.00	7930.00
33	Saúde	69806	Zulmira	Moniz Barreto	MED/GRJR	610.00		610.00	7930.00
34	Saúde	69813	Pedro	Da Costa Soares	MED/GRJR	610.00		610.00	7930.00
35	Saúde	70149	Julio	Sani Nono	GrJr	610.00		610.00	7930.00

No.	Região	Employee Code	First Name	Last Name	Grade / Scale	Amount	Outros	Total Amount	Total Anual
36	Saúde	69990	David	Jose Branco	MED/GRJR	610.00		610.00	7930.00
37	Saúde	78762	Libia Pascuela	Soares Ribeiro	GSr	610.00		610.00	7930.00
38	Saúde	69902	Albino	Soares Pinto	MED/GRJR	610.00		610.00	7930.00
39	Saúde	70068	Imaculada	De Fatima Sila	GrJr	610.00		610.00	7930.00
40	Saúde	78763	Lidia	De Fatima Mozinho	GSr	610.00		610.00	7930.00
41	Saúde	71243	Madalena	De Jesus Martins	MED/GRJR	610.00		610.00	7930.00
42	Saúde	71231	Florinda Maria	Cussi Neno	GrJr	610.00		610.00	7930.00
43	Saúde	78759	Napoleao	De Araujo Laranjinha	MED/GRJR	610.00		610.00	7930.00
44	Saúde	76179	Prisca Maria De Sena	Teixeira Goncalves	GSr	610.00		610.00	7930.00
45	Saúde	78769	Tito	Baptista Anuno	GSr	610.00		610.00	7930.00
46	Saúde	76196	Carlota	Da Cruz Pui	GSr	610.00		610.00	7930.00
47	Saúde	69766	Abelina Maria	Elsa Alvares	GrSr	610.00		610.00	7930.00
48	Saúde	71236	Heriberto Jose Maria	Mesqueta Alves	GrJr	610.00		610.00	7930.00
49	Saúde	217	Celestino	Sari Bato	GJr	450.00		450.00	5850.00
50	Saúde	68157	Azita	Eco	GJr	450.00		450.00	5850.00
51	Saúde	68103	Engracia	Fatima Ribeiro	ProfJrB	450.00		450.00	5850.00
52	Saúde	71146	Olivia De Jesus	Da Conceicao	GJr	450.00		450.00	5850.00
53	Saúde	68201	Anna Esperansa	Krisnawatl Oki	ENF/GJR	450.00		450.00	5850.00
54	Saúde	78767	Maria	De Sousa Maniquin	GJr	450.00		450.00	5850.00
55	Saúde	70351	Marcos	Ace Abi	GJr	450.00		450.00	5850.00
56	Saúde	71162	Selvia Maria	Veronica Rebelo Da Cruz	ProfJrB	450.00		450.00	5850.00
57	Saúde	228	Edita A.	Ribeiro De Sousa	ProfJrA	510.00		510.00	6630.00
58	Saúde	3375	Disma Lusua	Da Cruz I. Anuno	ProfJrB	470.00		470.00	6110.00
59	Saúde	28839	Fernando	Pereira Nono	GrJrB	405.00		405.00	5265.00
60	Saúde	37896	Maria Catarina	Labore Antonio De Sousa	GrJrB	405.00		405.00	5265.00
61	Saúde	17019	Nilda Maria	Da Costa	ProfJrB	460.00		460.00	5980.00
62	Saúde	58	Beatrix Noronha	Da Costa Corbafo	ProfJrB	470.00		470.00	6110.00

No.	Região	Employee Code	First Name	Last Name	Grade / Scale	Amount	Outros	Total Amount	Total Anual
63	Saúde	20606	Gregorius	BereK	GrJrA	510.00		510.00	6630.00
64	Saúde	69631	Ricky Edgar	Corbafo De Sousa	GrJrB	405.00		405.00	5265.00
65	Saúde	37899	Imaculada Maria	Luisa Da Costa Pereira	ProfJrB	470.00		470.00	6110.00
66	Saúde	17012	Jorge	Da Cunha	L2/4	149.00		149.00	1937.00
67	Saúde	21848	Aleixo	Correia Hei	Enf	280.00		280.00	3640.00
68	Saúde	28510	Gosalo	Fatubai	Enf	250.00		250.00	3250.00
69	Saúde	31928	Jose	Tanaque Metan	Enf	250.00		250.00	3250.00
70	Saúde	31929	Julio	Bobo	Enf	250.00		250.00	3250.00
71	Saúde	31930	Anita	Maria Da Cunha	Enf	250.00		250.00	3250.00
72	Saúde	81360	Domingas	Do Rosario	L2/1	136.00		136.00	1768.00
73	Saúde	81357	Josefina	Sila	L2/1	136.00		136.00	1768.00
74	Saúde	81356	Julio	Da Rosa	L2/1	136.00		136.00	1768.00
75	Saúde	81350	Veronica	Nek Coa	L2/1	136.00		136.00	1768.00
76	Saúde	81361	Cipriano	Colo	L2/1	136.00		136.00	1768.00
77	Saúde	33015	Graciano	Saet	L1/2	119.00		119.00	1547.00
78	Saúde	21863	Pedro	Babo	L1/2	119.00		119.00	1547.00
79	Saúde	21878	Marcelino	Neno	L1/2	119.00		119.00	1547.00
80	Saúde	21883	Jose	Neque	L1/1	115.00		115.00	1495.00
81	Saúde	3373	Domingos	Neno	Bas	370.00	242.00	612.00	7956.00
82	Saúde	69908	Alexandre Lopes	Cabral Borges	MED/GRJR	610.00		610.00	7930.00
83	Saúde	71191	Manuela	Salem	GrJr	610.00		610.00	7930.00
84	Saúde	78765	Afonso	Da Costa	GSr	610.00		610.00	7930.00
85	Saúde	76181	Francisco	Romero Lobato Baltazar Ximenes	GSr	610.00		610.00	7930.00
86	Saúde	76066	Angelina	Moniz Borges	MG JUNIOR 1 E1	610.00		610.00	7930.00
87	Saúde	76178	Domingos	Ena	GSr	610.00		610.00	7930.00
88	Saúde	71923	Ina Carla	Maria Do Rosario Pui	L4/1	221.00		221.00	2873.00
89	Saúde	76184	Ermelindo	Lulan	GJr	450.00		450.00	5850.00

No.	Região	Employee Code	First Name	Last Name	Grade / Scale	Amount	Outros	Total Amount	Total Anual
90	Saúde	78761	Azito	Do Carmo Neno	GJr	450.00		450.00	5850.00
91	Saúde	71183	Judita	Ulan	ProfJrB	450.00		450.00	5850.00
92	Saúde	37895	Berta	Lelan Elo	GrJrB	405.00		405.00	5265.00
93	Saúde	69	Isadora	Marques	ProfJrB	470.00		470.00	6110.00
94	Saúde	26178	Marcos	Sufa	GrJrB	415.00		415.00	5395.00
95	Saúde	25171	Fridus	Elo	SP	260.00		260.00	3380.00
96	Saúde	4197	Maria Adelaide	Da Costa Diniz	ProfJrB	470.00		470.00	6110.00
97	Saúde	28837	Marcos	Caunan	GrJrB	405.00		405.00	5265.00
98	Saúde	221	Rosa Da Lima	Elu	Enf	280.00		280.00	3640.00
99	Saúde	37510	Teresa	Sequeira	Enf	250.00		250.00	3250.00
100	Saúde	81354	Rozina	Lafu Colo	L2/1	136.00		136.00	1768.00
101	Saúde	81359	Inacio	Quelo	L2/1	136.00		136.00	1768.00
102	Saúde	28512	Domingos	Elu Colo	Enf	250.00		250.00	3250.00
103	Saúde	21866	Francisco	Siki	L1/2	119.00		119.00	1547.00
104	Saúde	21867	Domingos	Tolo	L1/2	119.00		119.00	1547.00
105	Saúde	17017	Agustinho	Punef	GJr	450.00	162.00	612.00	7956.00
106	Saúde	78766	Alexandre	Ena	GSr	610.00		610.00	7930.00
107	Saúde	76180	Jorgina Reliqui	Lalus Colo	GSr	610.00		610.00	7930.00
108	Saúde	69841	Odecia	Ato	GrJr	610.00		610.00	7930.00
109	Saúde	78770	Maria	Azelia Da Cunha	GSr	610.00		610.00	7930.00
110	Saúde	78867	Domingos	Bala	MED/GRJR	610.00		610.00	7930.00
111	Saúde	10822	Caetano	Guterres	GJr	510.00		510.00	6630.00
112	SSM Oecusse	39226-0	Augusto	Huno	TP/D/ 1	221.00		221.00	2873.00
113	Saúde	67984	Angelica	Neno Bubun	ProfJrB	450.00		450.00	5850.00
114	Saúde	14906	Abraham	Nufa	GJr	690.00		690.00	8970.00
115	Saúde	25169	Saturnino	Vaz	SP	260.00		260.00	3380.00
116	Saúde	26180	Thomas	Lafo Sila	GrJrB	405.00		405.00	5265.00

No.	Região	Employee Code	First Name	Last Name	Grade / Scale	Amount	Outros	Total Amount	Total Anual
117	Saúde	17924	Alberto	Coa	Enf	260.00		260.00	3380.00
118	Saúde	28516	Gosme Manuel	Efi	Enf	250.00		250.00	3250.00
119	Saúde	81353	Sebastiao	Nesi	L2/1	136.00		136.00	1768.00
120	Saúde	21855	Joao	Pauf	L2/2	140.00		140.00	1820.00
121	Saúde	21876	Domingos	Mauno	L1/1	115.00		115.00	1495.00
122	Saúde	21873	Paulo	De Deus	L1/1	115.00		115.00	1495.00
123	Saúde	21882	Abel	Taekl Tani	L1/1	115.00		115.00	1495.00
124	Saúde	243	Jacinto	Curbafo	GJr	450.00	162.00	612.00	7956.00
125	Saúde	76221	Aristides Da Costa	Carvalho Soares	ENF/GSR	610.00		610.00	7930.00
126	Saúde	76194	Aida Maria	Alice De Carvalho	GSr	610.00		610.00	7930.00
127	Saúde	71220	Maria Metriana	Hoar	GrJr	610.00		610.00	7930.00
128	Saúde	70101	Gil	Da Silva Dos Santos	MED/GRJR	610.00		610.00	7930.00
129	Saúde	76183	Henrique	Coa	GSr	610.00		610.00	7930.00
130	Saúde	76182	Frederico Juliao Atilio	Dos Remedios Da Costa	GSr	610.00		610.00	7930.00
131	Saúde	71259	Sergio Manuel	Sequeira Soares	GrJr	610.00		610.00	7930.00
132	Saúde	71161	Cecilia	Da Cruz	ProfJrB	450.00		450.00	5850.00
133	SSM Oecusse	39225-1	Antonio	Fernandez Caet	TP/D/ 1	221.00		221.00	2873.00
134	Saúde	78768	Marcos	Poto	GJr	450.00		450.00	5850.00
135	Saúde	68165	Filomeno	Mateus De Mario Nautus	GJr	450.00		450.00	5850.00
136	Saúde	3377	Hermelinda	Da Cunha	ProfJrB	460.00		460.00	5980.00
137	Saúde	214	Maria	Ribeiro	ProfJrB	460.00		460.00	5980.00
138	Saúde	37897	Leovegildo	Elvis Da Silva	GrJrB	405.00		405.00	5265.00
139	Saúde	25170	Orlando	Bana	SP	280.00		280.00	3640.00
140	Saúde	26179	Mateus	Son Cabral	GrJrB	405.00		405.00	5265.00
141	Saúde	17014	Patricio	Da Costa	Bas	360.00		360.00	4680.00
142	Saúde	26526	Lazaro	Tefa	L2/2	140.00		140.00	1820.00
143	Saúde	21858	Martinho	Benat	Enf	250.00		250.00	3250.00

No.	Região	Employee Code	First Name	Last Name	Grade / Scale	Amount	Outros	Total Amount	Total Anual
144	Saúde	15518	Luis Pereira	Valerianus Mozinho	Enf	280.00		280.00	3640.00
145	Saúde	81358	Jose	Maia	L2/1	136.00		136.00	1768.00
146	Saúde	81362	Agata	Exposto Da Rocha	L2/1	136.00		136.00	1768.00
147	Saúde	81355	Pedro	Tout	L2/1	136.00		136.00	1768.00
148	Saúde	81351	Tomas	Neno	L2/1	136.00		136.00	1768.00
149	Saúde	28514	Francisco	Bene Colo	Enf	250.00		250.00	3250.00
150	Saúde	21869	Rose	Daos	L1/1	115.00		115.00	1495.00
151	Saúde	21871	Inacio	Da Conceicao Totu	L1/2	119.00		119.00	1547.00
152	Saúde	32182	Mateus	Dos Santos	L1/2	119.00		119.00	1547.00
153	Hospital Regional Oucusse	15233	Manuel	Da Costa	GrJrA	510.00	102.00	612.00	7956.00
154	Hospital Regional Oucusse	21825	Mateus	Fuka Kaet	E/1	166.00		166.00	2158.00
155	Hospital Regional Oucusse	30468	Marios	Lafu	L3/2	174.00		174.00	2262.00
156	Hospital Regional Oucusse	30466	Maria	Elu	L3/2	174.00		174.00	2262.00
157	Hospital Regional Oucusse	21831	Paulino	Pereira Ximenes	L2/1	136.00		136.00	1768.00
158	Hospital Regional Oucusse	28509	Alfonso	Toaf	L2/2	140.00		140.00	1820.00
159	Hospital Regional Oucusse	30471	Alberto	Cofitalan	L2/2	140.00		140.00	1820.00
160	Hospital Regional Oucusse	21827	Eugenio	Lelan	L2/1	136.00		136.00	1768.00
161	Hospital Regional Oucusse	30645	Jacinta	da Conceicao Vaz Baltazar	L2/2	140.00		140.00	1820.00
162	Hospital Regional Oucusse	30646	Juliana	Bene	L2/2	140.00		140.00	1820.00
163	Hospital Regional Oucusse	26677	Jose Afonso	Sequeira de Jesus	L2/2	140.00		140.00	1820.00
164	Hospital Regional Oucusse	28504	Arsenio	Costa Da Conceicao	L2/2	140.00		140.00	1820.00
165	Hospital Regional Oucusse	28502	Antonio	Joaquin Da Costa	L2/2	140.00		140.00	1820.00
166	Hospital Regional Oucusse	30650	Domingas	Cau	L2/2	140.00		140.00	1820.00

No.	Região	Employee Code	First Name	Last Name	Grade / Scale	Amount	Outros	Total Amount	Total Anual
167	Hospital Regional Oecusse	30644	Hermen	Vaz Martins	L2/2	140.00		140.00	1820.00
168	Hospital Regional Oecusse	28506	Alberto	Da Cunha Babo	L2/2	140.00		140.00	1820.00
169	Hospital Regional Oecusse	30648	Lidia	Maria de Jesus da Cunha	L2/2	140.00		140.00	1820.00
170	Hospital Regional Oecusse	28507	Fernando	Sucu	L2/2	140.00		140.00	1820.00
171	Hospital Regional Oecusse	78772	Florencia	Bobo	GJr	450.00		450.00	5850.00
172	Hospital Referral Oecusse	39260-0	Marcos	Nufa	TP/D/ 1	221.00		221.00	2873.00
173	Hospital Referral Oecusse	11802	Batista	Punef	GJr	510.00	102.00	612.00	7956.00
174	Hospital Referral Oecusse	15044	Angela Maria	Marcella Teme	L5	510.00		510.00	6630.00
175	Hospital Referral Oecusse	15235	Mateus	Corbafo	L4/3	510.00		510.00	6630.00
176	Hospital Referral Oecusse	245	Amadeo	Ton	GJr	450.00		450.00	5850.00
177	Hospital Referral Oecusse	2915	Carlos	S. Do Rosario	GJr	460.00		460.00	5980.00
178	Hospital Referral Oecusse	2914	Lazaro	Da Costa Da Conceicao	GJr	460.00		460.00	5980.00
179	Hospital Referral Oecusse	218	Fulgencio	Do Rosario	GrJrB	450.00	162.00	612.00	7956.00
180	Hospital Referral Oecusse	231	Albano	Neno Leus	GJr	450.00		450.00	5850.00
181	Hospital Referral Oecusse	28501	Katharina	Karedjang Bale	ProfJrA	510.00		510.00	6630.00
182	Hospital Referral Oecusse	226	Francisco	Xavier Soares	GrJrA	510.00	102.00	612.00	7956.00
183	Hospital Referral Oecusse	24217	Francisco	Soares	GJr	460.00		460.00	5980.00
184	Hospital Referral Oecusse	21705	Bibiana	Mbipa	Bas	350.00		350.00	4550.00
185	Hospital Referral Oecusse	240	Domingas	Dos Remedios	ProfJrA	510.00		510.00	6630.00
186	Hospital Referral Oecusse	37892	Ish Shah	Conceicao Da Costa	GrJrB	405.00		405.00	5265.00
187	Hospital Referral Oecusse	11815	Fernando	Dos Santos	Enf	280.00		280.00	3640.00

No.	Região	Employee Code	First Name	Last Name	Grade / Scale	Amount	Outros	Total Amount	Total Anual
188	Hospital Referral Oecusse	30477	Julio	Assen	Enf	250.00		250.00	3250.00
189	Hospital Referral Oecusse	30467	Albina	Tefa	Bas	370.00		370.00	4810.00
190	Hospital Referral Oecusse	6293	Lolita Lay	Dos Santos	ProfJrA	510.00	102.00	612.00	7956.00
191	Hospital Referral Oecusse	19186	Domitilia	Do Rosario Da Costa	GJr	510.00	102.00	612.00	7956.00
192	Hospital Referral Oecusse	19188	Marquita	Caunan	ProfJrB	470.00		470.00	6110.00
193	Hospital Referral Oecusse	17922	Arminda	De Fatima	ProfJrB	470.00		470.00	6110.00
194	Hospital Referral Oecusse	15757	Francisca	Da Conceicao Vas De Sousa	ProfJrB	470.00		470.00	6110.00
195	Hospital Referral Oecusse	3368	Ceclia	Dos Remedios	ProfJrA	510.00		510.00	6630.00
196	Hospital Referral Oecusse	26523	Lucia	Cab 464	Enf	280.00		280.00	3640.00
197	Hospital Referral Oecusse	33208	Maria	Dapa Talu	Enf	250.00		250.00	3250.00
198	Hospital Referral Oecusse	32959	Nara Lizete Martins	Lemos Da Costa	ENF/BASS	370.00		370.00	4810.00
199	Hospital Referral Oecusse	37894	Elvia Maria	De Fatima Lobato	GJr	450.00		450.00	5850.00
200	Hospital Referral Oecusse	69700	Elizabeth	Agustinha Barreto	GrJrB	450.00		450.00	5850.00
201	Hospital Referral Oecusse	69657	Bertha	Ulan	TDTSP/GRJRA	510.00		510.00	6630.00
202	Hospital Referral Oecusse	70344	Jacinta	Moco Oel	ENF/GJR	450.00		450.00	5850.00
203	Hospital Referral Oecusse	68200	Maria	Madalena Fatubai	ProfJrB	470.00		470.00	6110.00
204	Hospital Referral Oecusse	71142	Anabela	Nunes	GJr	510.00		510.00	6630.00
205	Hospital Referral Oecusse	76187	Adelaide Graziela	Da Costa Ruing	ProfJrA	510.00		510.00	6630.00
206	Hospital Referral Oecusse	78771	Maria Cristina	Ase Lelan Meco	GJr	450.00		450.00	5850.00
207	Hospital Referral Oecusse	79952	Andreas	Miguel Ceban	ENF/GJR	510.00		510.00	6630.00
208	Hospital Referral Oecusse	76190	Hermelindo	Fernandes Siqui	ProfJrA	510.00		510.00	6630.00

No.	Região	Employee Code	First Name	Last Name	Grade / Scale	Amount	Outros	Total Amount	Total Anual
209	Hospital Referral Oecusse	76193	Manuela Monalisa	Lindalva Pui	ProfJrA	510.00		510.00	6630.00
210	Hospital Referral Oecusse	28500	Juliana	Correia	ProfJrB	470.00	142.00	612.00	7956.00
211	Hospital Referral Oecusse	37893	Antonio	Mario Lelan	GJr	450.00		450.00	5850.00
212	Hospital Referral Oecusse	32958	Leila Engracia	Pegas Sarmento	ENF/GJR	450.00		450.00	5850.00
213	Hospital Referral Oecusse	67962	Agnes	Noni Bene Bana	GrJr	610.00		610.00	7930.00
214	Hospital Referral Oecusse	70072	Stanislao	Tafin	GrJr	610.00	2.00	612.00	7956.00
215	Hospital Referral Oecusse	69996	Catarina Da Costa	Conceicao Anuno	MED/GRJR	610.00		610.00	7930.00
216	Hospital Referral Oecusse	69906	Alda	Maria Araujo	MED/GRJR	610.00		610.00	7930.00
217	Hospital Referral Oecusse	69849	Joao	Eleuterio Freitas	MED/GRJR	610.00		610.00	7930.00
218	Hospital Referral Oecusse	70008	Dr .Theodorus	Luan Ximenes	MED/GRJR	610.00		610.00	7930.00
219	Hospital Referral Oecusse	69846	Dr. Aniceto	De Jesus Pereira	MED/GRJR	610.00		610.00	7930.00
220	Hospital Referral Oecusse	71216	Bertolomeu	Pereira	GrJr	610.00		610.00	7930.00
221	Hospital Referral Oecusse	70247	Ester	Maria Sofia Coa	GJr	450.00		450.00	5850.00
222	Hospital Referral Oecusse	69703	Eduardo	Correia	ENF/GJR	450.00		450.00	5850.00
223	Hospital Referral Oecusse	37303	Julia	Marques	GJr	460.00		460.00	5980.00
224	Hospital Referral Oecusse	69699	Domingas	De Jesus Maria	ENF/GJR	450.00		450.00	5850.00
225	Hospital Referral Oecusse	76188	Agustinha	Quefe	ProfJrA	510.00		510.00	6630.00
226	Hospital Referral Oecusse	69661	Cipriano	Caet	TDTSP/GRJR B	450.00		450.00	5850.00
227	Hospital Referral Oecusse	78686	Joni	Francisco Asqueli	ENF/GJR	450.00		450.00	5850.00
228	Hospital Referral Oecusse	69719	Maria	De Fatima Lafo	ENF/GJR	450.00		450.00	5850.00
229	Hospital Referral Oecusse	3372	Juvito	Alvaro Da Costa	GJr	510.00		510.00	6630.00

No.	Região	Employee Code	First Name	Last Name	Grade / Scale	Amount	Outros	Total Amount	Total Anual
230	Hospital Referral Oecusse	15510	Palmira Maria	Da Cruz Hanjam	ProfJrB	460.00		460.00	5980.00
231	Hospital Referral Oecusse	78760	Casimira	Almeida Boavida	GJr	450.00		450.00	5850.00
232	Saúde	76185	Agustinho	Anton Colo	GJr	450.00		450.00	5850.00
233	Hospital Referral Oecusse	69791	Merita	Marques Lafo	GrJr	610.00	183.00	793.00	10309.00
234	Hospital Referral Oecusse	27129	Marcos	Seo	L5	510.00		510.00	6630.00
235	Hospital Referral Oecusse	21703	Calisto	Corbafo	GJr/3	470.00		470.00	6110.00
236	Hospital Referral Oecusse	68140	Basilio	Da Costa	ProfJrA	510.00		510.00	6630.00
237	Hospital Referral Oecusse	26426	Celestino	Pui	GrJrB	415.00	83.50	498.50	6480.50
238	Hospital Referral Oecusse	212	Gil Firmino	Do Rosario	Bas	320.00		320.00	4160.00
239	Hospital Referral Oecusse	236	Natalia	Ase	Bas	320.00		320.00	4160.00
240	Hospital Referral Oecusse	28755	Bendita	Colo	GrJrB	405.00		405.00	5265.00
241	Hospital Referral Oecusse	4201	Alberto	Nunes	GrJrB	405.00		405.00	5265.00
242	Hospital Referral Oecusse	15511	Sosilo	Hadi Bernardo	GrJrB	405.00		405.00	5265.00
243	Hospital Referral Oecusse	37504	Leopoldina	Baptista Mendes	GrJrB	405.00		405.00	5265.00
244	Hospital Referral Oecusse	68123	Domingos	Da Cruz	GrJrB	405.00		405.00	5265.00
245	Hospital Referral Oecusse	37891	Rosita Ribeiro	De Almeida Da Costa	GrJrB	405.00		405.00	5265.00
246	Hospital Referral Oecusse	76186	Ermita	De Jesus Da Costa	ProfJrA	510.00		510.00	6630.00
247	Hospital Referral Oecusse	21852	Maria	Colo	SP	280.00		280.00	3640.00
248	Hospital Referral Oecusse	69705	Lucia Jesus Paixao	Gloria Da Conceicao	TDTSP/GRJR B	405.00		405.00	5265.00
249	Hospital Referral Oecusse	3376	Domingos	Lafu	Enf	280.00		280.00	3640.00
250	Hospital Referral Oecusse	17921	Vinsensus	Poto	GrJrB	415.00		415.00	5395.00
251	Hospital Referral	219	Camilo	Lelan	Enf	280.00		280.00	3640.00

No.	Região	Employee Code	First Name	Last Name	Grade / Scale	Amount	Outros	Total Amount	Total Anual
	Oecusse								
252	RAEOA (Asist SRS)		Filomena	Sila		310.00	50.00	360.00	4,680.00
253	RAEOA (Motor SRS)		Domingos	Neno		225.00		225.00	2,925.00
254	RAEOA (Hospital)		Antonio	Moniz Soares		175.00		175.00	2,275.00
255	RAEOA (Hospital)		Bernardo	Elo		175.00		175.00	2,275.00
256	SSRAEOA (Assistente Nutrição)		Jose	Lafo		166.00		166.00	2,158.00
257	SSRAEOA (Assistente DPHO Nutrição)		Liliana Filipa	G. Bobo		221.00		221.00	2,873.00
258	SSRAEOA (Manager Armagem)		Fernando	da Costa		221.00		221.00	2,873.00
259	SSRAEOA (Assistente Logística)		Thomas	Punef		166.00		166.00	2,158.00
260	SSRAEOA (Assistente Nutrição)		Martinho	Metan Colo		166.00		166.00	2,158.00
261	SSRAEOA (Assistente Nutrição)		Domingos	Lafo		166.00		166.00	2,158.00
262	SSRAEOA (Assistente Nutrição)		Rosita	Oni		166.00		166.00	2,158.00
263	Motorista Ambulancia Hospital Referencia Oe-Cusse		Martinho	Tefa		200.00		200.00	2,600.00
Total Pessoal =						264			
						Total		\$102,416.50	\$1,331,414.50
FUNSIONARIOS SECRETARIA REGIONAL TURISMO COMUNITARIO									
0	Comércio, Indústria e do Ambiente	32660	Domingas	Sufa	L4/2	230.00	495.00	725.00	9425.00
1	Comércio, Indústria e do Ambiente	33621	Crecencio	Sucu	L4/2	230.00		230.00	2990.00
2	Comércio, Indústria e do Ambiente	67252	Calisto	Poto	L3/1	166.00		166.00	2158.00
3	Comércio, Indústria e do Ambiente	23346	Americo	Soares De Carvalho	L3/2	174.00		174.00	2262.00
4	Comércio, Indústria e do Ambiente	32054	Crisviano	Bobelo	L3/1	166.00		166.00	2158.00
5	Comércio, Indústria e do Ambiente	32055	Imaculada	Da Cruz	L3/2	174.00		174.00	2262.00
6	Comércio, Indústria e do Ambiente	67246	Jacinto	Beno	L3/1	166.00		166.00	2158.00

No.	Região	Employee Code	First Name	Last Name	Grade / Scale	Amount	Outros	Total Amount	Total Anual
7	SEAPRI	21737	Remigio	Sequeira dos Santos Lelan	L5/2	310.00		310.00	4030.00
8	SEAPRI	21739	Edda	Mesquita Da Rosa	L4/2	230.00		230.00	2990.00
9	SEAPRI	67281	Lourenco	Anuno	V/C/2	310.00		310.00	4030.00
10		26674	Ermundo	de Jesus Pereira	Grau C / E2	310.00		310.00	4030.00
11	SEAPRI	75985	Venancio	Da Costa Lopes	L4/1	221.00		221.00	2873.00
12	SEAPRI	21742	Alcino	Tapen	L3/2	174.00		174.00	2262.00
13	SEAPRI	21745	Jaime	Da Conceicao Coi	L2/2	140.00		140.00	1820.00
14	SEAPRI	21747	Edmundus	Salu	L2/2	140.00		140.00	1820.00
15	Turismo	17089	Maria Julieta	Da Costa	L4/5	255.00		255.00	3315.00
16	SEPI	70862	Inacio	Quebo	L4/1	221.00		221.00	2873.00
17	RTC		Filomena	da Costa Corbafo Noronha	5/2	310.00		310.00	4,030.00
18	RTC		Eurico	da Rosa	3/5	200.00		200.00	2,600.00
Total Pessoal =		19				Total		\$4,622.00	\$60,086.00

Preparado para o Governo da República Democrática de
Timor-Leste pelo Ministério das Finanças



Gabinete do Primeiro Ministro
Palácio do Governo, Díli, Timor-Leste
Website - www.timor-leste.gov.tl