

# SÍNTESE DE EXECUÇÃO ORÇAMENTAL JULHO 2022

---



16 DE AGOSTO DE 2022

---

MINISTÉRIO DAS FINANÇAS  
REPÚBLICA DEMOCRÁTICA DE TIMOR-LESTE



# ÍNDICE

---

INTRODUÇÃO.....	3
<b>RESUMO .....</b>	<b>4</b>
<b>Setor Público Administrativo.....</b>	<b>4</b>
DESPESA .....	5
<b>Administração Central .....</b>	<b>5</b>
<b>Região Administrativa Especial de Oe-Cusse Ambeno .....</b>	<b>6</b>
<b>Segurança Social .....</b>	<b>7</b>
RECEITA.....	8
<b>Administração Central .....</b>	<b>8</b>
<b>Região Administrativa Especial de Oe-Cusse Ambeno .....</b>	<b>9</b>
<b>Segurança Social .....</b>	<b>10</b>
DESPESAS POR CLASSIFICAÇÃO ECONÓMICAS .....	11
DESPESAS POR PROGRAMA .....	17

## INTRODUÇÃO

---

Nos termos do n.º 1 do artigo 11.º do Decreto do Governo n.º 13/2022, de 18 de janeiro, Execução do Orçamento Geral do Estado para 2022, “O Ministério das Finanças elabora e publica no seu portal eletrónico e envia ao Parlamento Nacional, mensalmente, até ao final do mês seguinte, uma síntese de execução orçamental do Setor Público Administrativo.”

Esta é sétimo síntese mensal de execução orçamental do Setor Público Administrativo publicada pelo Ministério das Finanças para o ano de 2022, e visa complementar, de uma forma mais resumida mas com maior regularidade, o relatório trimestral sobre a execução orçamental de forma a aumentar a transparência das finanças públicas nacionais.

A informação apresentada reporta-se a 1 de janeiro a 31 de Julho de 2022 (cumulativo) baseia-se no Orçamento Geral do Estado para 2022, aprovado pela Lei n.º 1/2022, de 3 de janeiro e alterada pela lei número 6/2022 de 18 de Maio

# RESUMO

## Setor Público Administrativo

Quadro 1 - Receita e despesa do Setor Público Administrativo em Julho de 2022

Categoria	Dotação Orçamento Inicial ('000)	Dotação Orçamento Final ('000)	Execução ('000)	%
<b>Receita global</b>	<b>2.178.942</b>	<b>3.439.847</b>	<b>1.269.281</b>	<b>36,90%</b>
<b>Receita global consolidada</b>	<b>2.106.860</b>	<b>3.367.564</b>	<b>1.236.239</b>	<b>36,71%</b>
Administração Central	1.859.477	3.120.232	899.199	28,82%
Região Administrativa Especial de Oe-Cusse Ambeno	90.179	90.179	203.863	226,06%
Segurança Social	229.286	229.435	166.219	72,45%
<b>Despesa global</b>	<b>2.178.329</b>	<b>3.439.233</b>	<b>815.948</b>	<b>23,72%</b>
<b>Despesa global consolidada</b>	<b>2.106.046</b>	<b>3.366.951</b>	<b>782.906</b>	<b>23,25%</b>
Administração Central	1.859.478	3.120.232	758.536	24,31%
Região Administrativa Especial de Oe-Cusse Ambeno	89.565,344	89.565	21.744	24,28%
Segurança Social	229.286	229.435	35.667	15,55%

**Nota:** \* Os totais consolidados eliminam as receitas e as despesas que consistem em transferências entre setores, contabilizando essas verbas somente quando têm origem fora do Setor Público Administrativo e quando são pagas a entidades fora do Setor Público Administrativo, para não contabilizar essas receitas e despesas em duplicado.

\*\* Este relatório é apresentado ao Parlamento Nacional numa base mensal, sendo as informações de exceção apresentadas neste tabela e nas tabelas seguintes são cumulativas (1 de Janeiro a 31 de Julho de 2022).

# DESPESA

## Administração Central

Quadro 2 - Despesa da Administração Central em Julho de 2022

Categoria	Dotação Orçamento Inicial ('000)	Dotação Orçamento Final ('000)	Execução ('000)	%
Salários e Vencimentos	245.437	258.726	137.306	53,07%
Bens e Serviços	466.877	505.352	137.289	27,17%
Capital Menor	41.914	49.061	3.781	7,71%
Capital de Desenvolvimento	390.177	394.719	39.677	10,05%
Transferências	715.072	1.907.375	439.149	23,02%
Despesas Contingencias	0	4.999	1.334	26,68%
<b>TOTAL</b>	<b>1.859.478</b>	<b>3.120.232</b>	<b>758.536</b>	<b>24,31%</b>

**Nota:** O total Dotação Orçamento Final engloba o Saldo gerência do Fundo do Covid-19 no montante de \$18.764,291 e Utilização de Receitas da INTL no valor de \$711, 792 e dos Municípios no montante \$67.365

## DESPESA

### Região Administrativa Especial de Oe-Cusse Ambeno

Quadro 3 - Despesa da Região Administrativa Especial de Oe-Cusse Ambeno em Julho de 2022

Categoria	Dotação Orçamento Inicial (‘000)	Dotação Orçamento Final (‘000)	Execução (‘000)	%
Salários e Vencimentos	11.087	11.087	5.576	50,29%
Bens e Serviços	21.361	20.610	8.450	41,00%
Capital Menor	647	2.704	525	19,41%
Capital de Desenvolvimento	52.059	52.059	5.772	11,09%
Transferências	4.411	3.105	1.422	45,78%
<b>TOTAL</b>	<b>89.565</b>	<b>89.565</b>	<b>21.744</b>	<b>24,28%</b>

# DESPESA

## Segurança Social

Quadro 4 - Despesa da Segurança Social em Julho de 2022

Categoria	Dotação	Dotação	Execução	%
	Orçamento Inicial	Orçamento Final		
	('000)	('000)	('000)	
Despesas com Pessoal	1.327	1.327	467	35,19%
Aquisição de bens e serviços	458	658	181	27,42%
Juros e outros encargos	277	227	9	3,89%
Transferências Correntes	66.035	68.122	35.008	51,39%
Outras despesas Correntes	1.976	1.826	3	0,17%
Aquisição de bens de capital	0	150	0	0,00%
Transferências de Capital	158.713	156.625	0	0,00%
Ativos Financeiros	159.213	157.125	0	0,00%
Passivos Financeiros	0	0	0	N/A
Outras despesas de Capital	0	0	0	N/A
<b>TOTAL</b>	<b>387.998</b>	<b>386.061</b>	<b>35.667</b>	<b>9,24%</b>
<b>TOTAL CONSOLIDADO</b>	<b>229.286</b>	<b>229.435</b>	<b>35.667</b>	<b>15,55%</b>
<b>TOTAL CONSOLIDADO SEM ATIVOS FINANCEIROS (FRSS)</b>	<b>70.073</b>	<b>72.310</b>	<b>35.667</b>	<b>49,33%</b>

**Nota:** O FRSS não se encontra ainda a realizar aplicações financeiras, pelo que não há despesa em ativos financeiros

# RECEITA

## Administração Central

Quadro 5 - Receita da Administração Central em Julho de 2022

<b>Categoria</b>	<b>Dotação OGE</b> <b>(‘000)</b>	<b>Dotação</b> <b>Orçamento Final</b> <b>(‘000)</b>	<b>Execução</b> <b>(‘000)</b>	<b>%</b>
Transferências do Fundo Petrolífero	1.311.387	2.552.598	554.000	42,25%
Receitas Tributárias	132.507	132.507	81.024	61,15%
Receitas Próprias	11.771	11.771	3.095	26,29%
Doações, heranças e legados	15.639	15.639	0	0,00%
Rendimentos	6.663	6.663	0	0,00%
Saldo de Gerência	330.711	330.711	251.180	75,95%
Empréstimos	50.800	50.800	9.901	19,49%
Utilização Receitas Próprias da INTL e Municípios	0	779	0	0,00%
Utilização Saldo Gerência Covid-19	0	18.764	0	0,00%
Outras	0	0	0	0,00%
<b>TOTAL</b>	<b>1.859.477</b>	<b>3.120.232</b>	<b>899.199</b>	<b>48,36%</b>



## RECEITA

### Região Administrativa Especial de Oe-Cusse Ambeno

Quadro 6 - Receita da Região Administrativa Especial de Oe-Cusse Ambeno em Julho de 2022

<b>Categoria</b>	<b>Dotação OGE (‘000)</b>	<b>Dotação Orçamento Final (‘000)</b>	<b>Execução (‘000)</b>	<b>%</b>
Transferências	5.562	5.562	0	0,00%
Receitas Tributárias	180	180	0	0,00%
Doações, heranças e legados	0	0	0	0,00%
Rendimentos	0	0	0	0,00%
Saldo de Gerência	84.437	84.437	203.863	241,44%
<b>TOTAL</b>	<b>90.179</b>	<b>90.179</b>	<b>203.863</b>	<b>226,06%</b>

**Nota:** \*A RAEOA ZEESM ainda não declarou qualquer cobrança de receita para o mês de Julho.

# RECEITA

## Segurança Social

Quadro 7 - Receita da Segurança Social em Julho de 2022

Categoria	Dotação Orçamento Inicial (‘000)	Dotação Orçamento Final (‘000)	Execução (‘000)	%
Contribuições e Cotizações	42.016	42.016	15.295	36,40%
Sanções e Penalidades	0	0	0	0,00%
Rendimentos	550	550	137	24,82%
Transferências Correntes	66.720	66.720	33.041	49,52%
Outras receitas correntes	0	0	0	0,00%
Transferências de Capital	158.713	156.625	0	0,00%
Ativos Financeiros	0	0	0	0,00%
Passivos Financeiros	0	0	0	0,00%
Outras receitas de capital	0	0	0	0,00%
Saldo de Gerência	120.000	120.150	117.745	98,00%
<b>TOTAL</b>	<b>387.998</b>	<b>386.061</b>	<b>166.219</b>	<b>43,06%</b>
<b>TOTAL CONSOLIDADO</b>	<b>229.286</b>	<b>229.435</b>	<b>166.219</b>	<b>72,45%</b>

# DESpesas POR CLASSIFICAÇÃO ECONÓMICAS

Gráfico 1 – Despesas dos Fundos em Julho de 2022

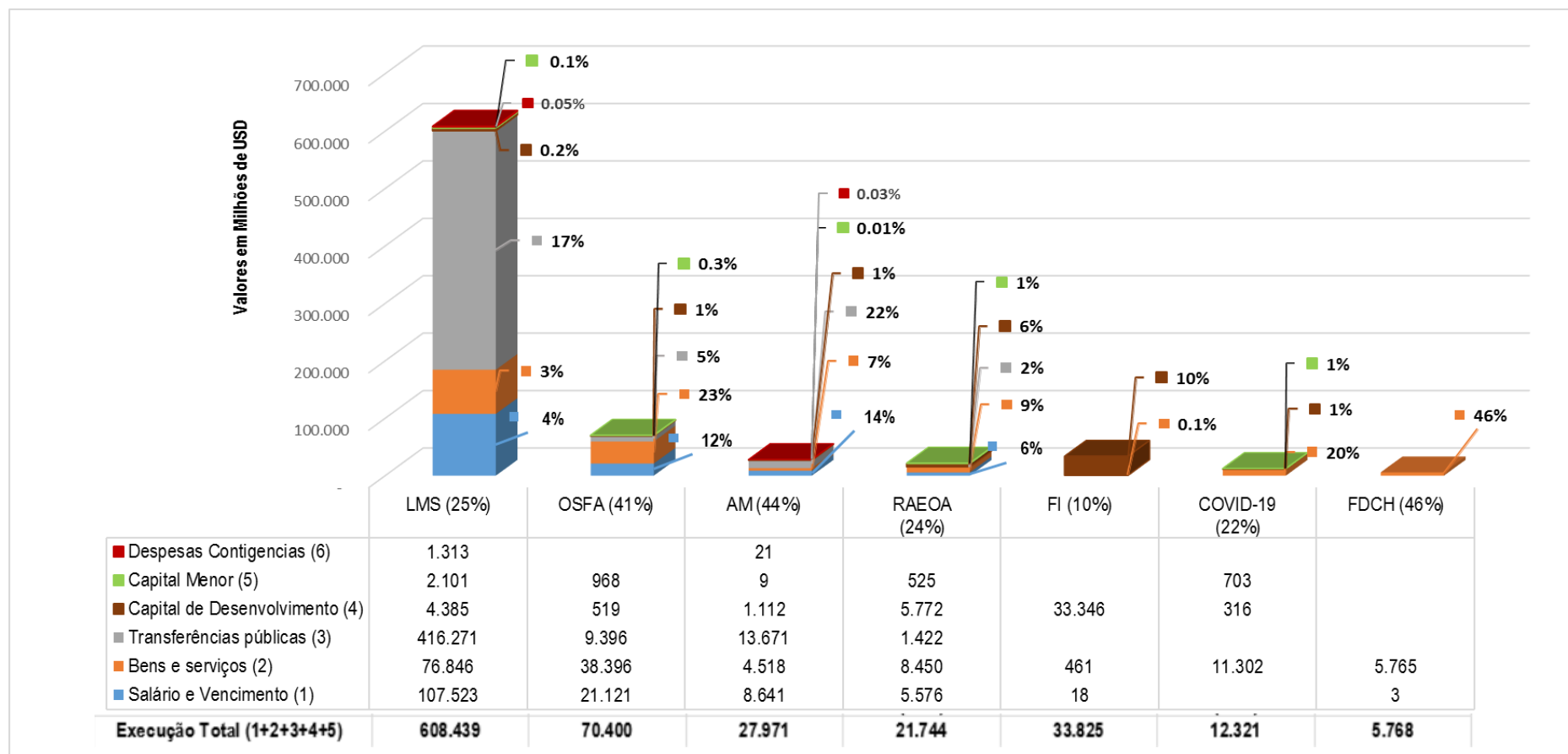


Gráfico 2 – Despesas das Linhas Ministeriais em Julho de 2022 - (Excluindo Fundo Covid-19, FI e FDCH)

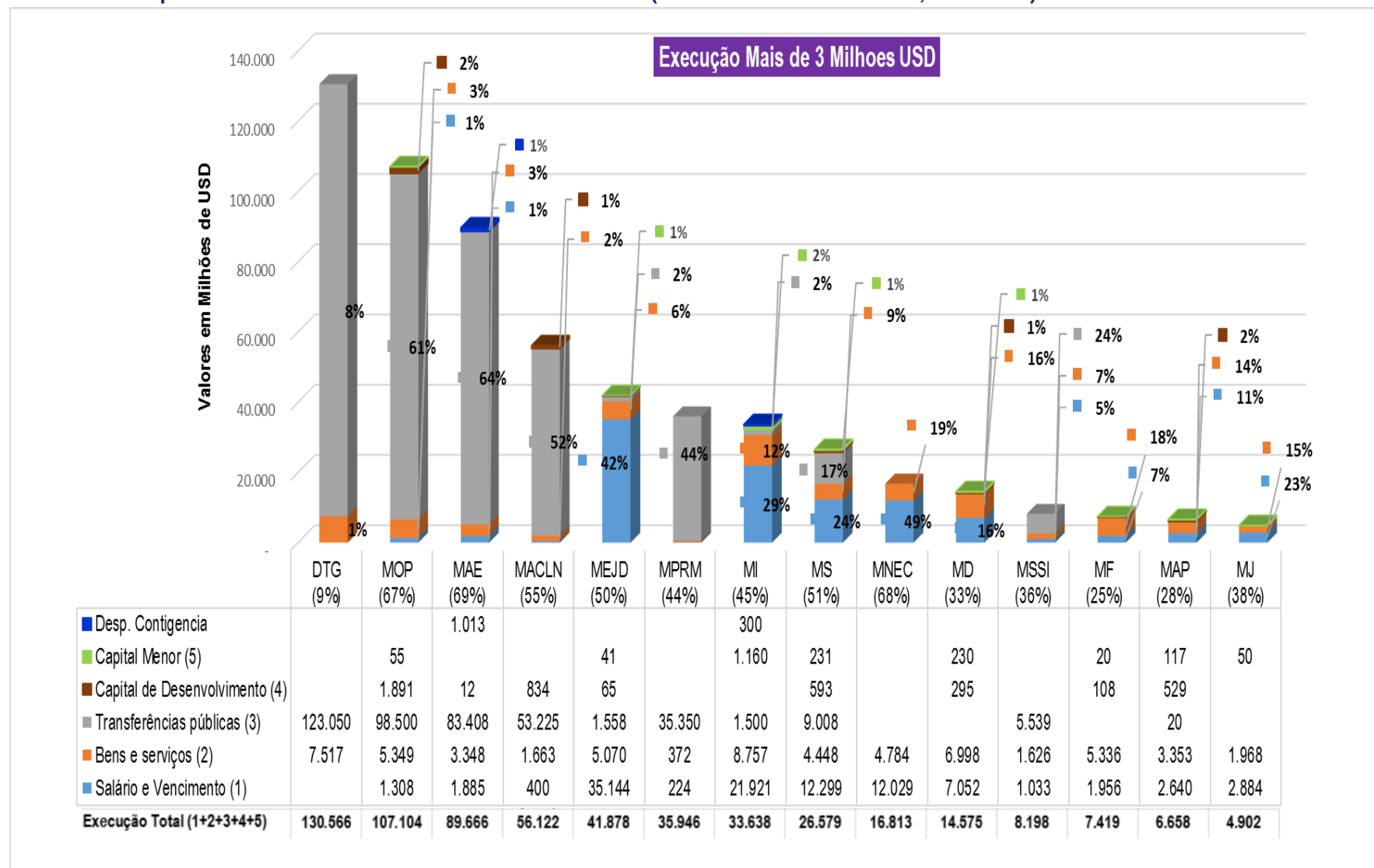


Gráfico 3 – Despesas das Linhas Ministeriais em Julho de 2022 - (Excluindo Fundo Covid-19, FI e FDCH)

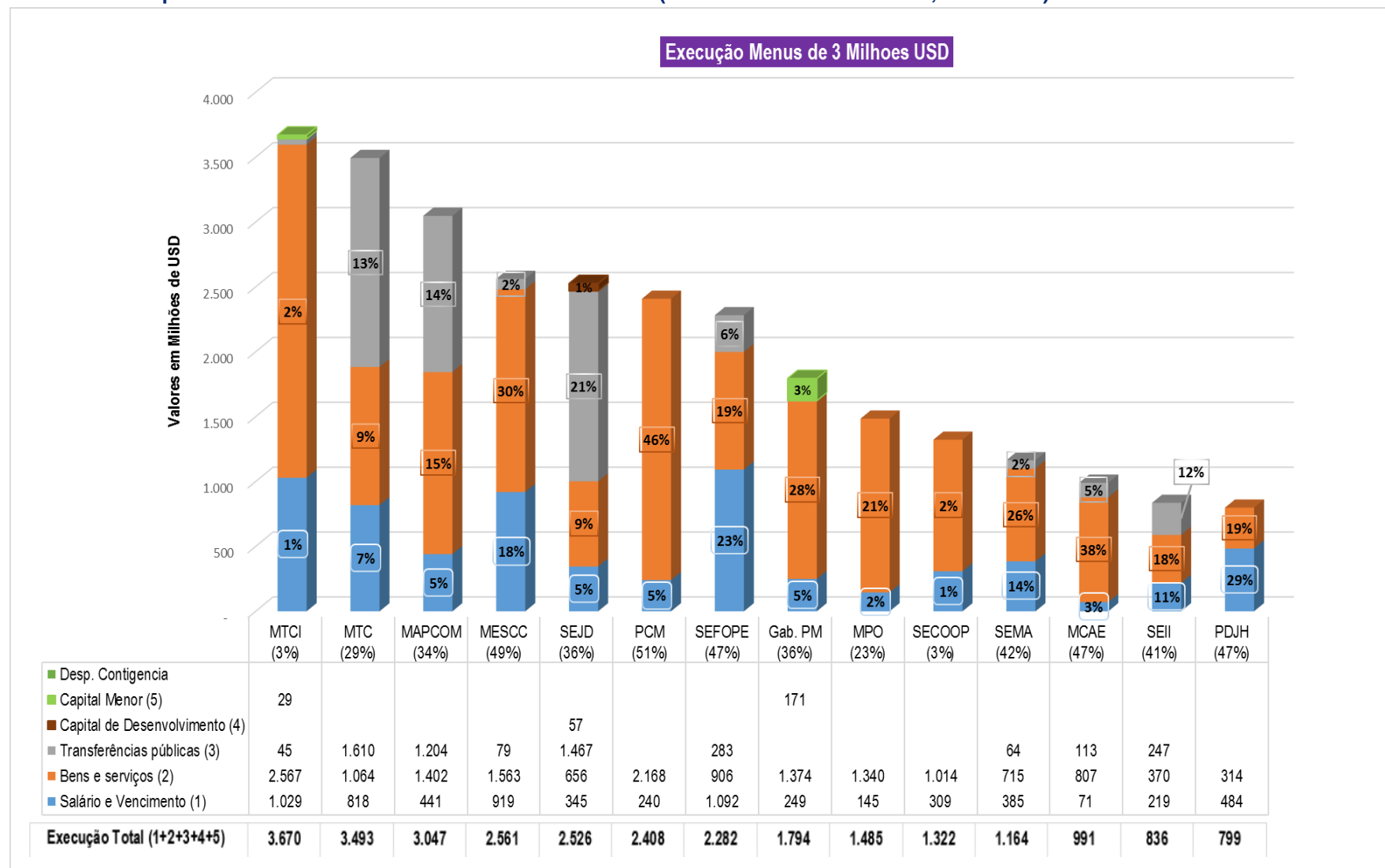


Gráfico 4: Despesas dos Órgão e Serviços dos Fundos Autónomos em Julho de 2022- - (Excluindo Fundo Covid-19, FI e FDCH)

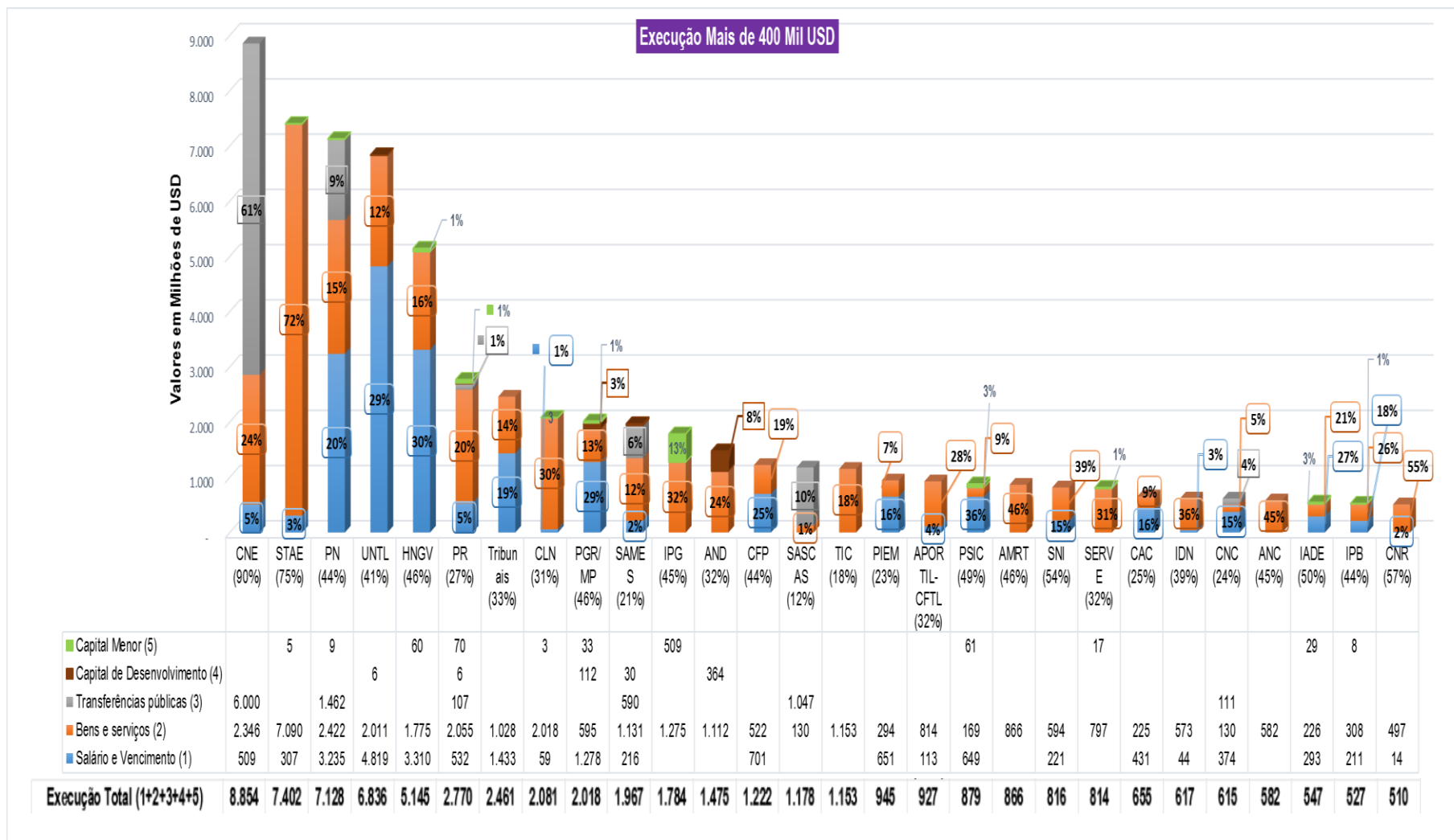


Gráfico 5: Despesas por Órgão e Serviços dos Fundos Autónomos em Julho de 2022- - (Excluindo Fundo Covid-19, FI e FDCH)

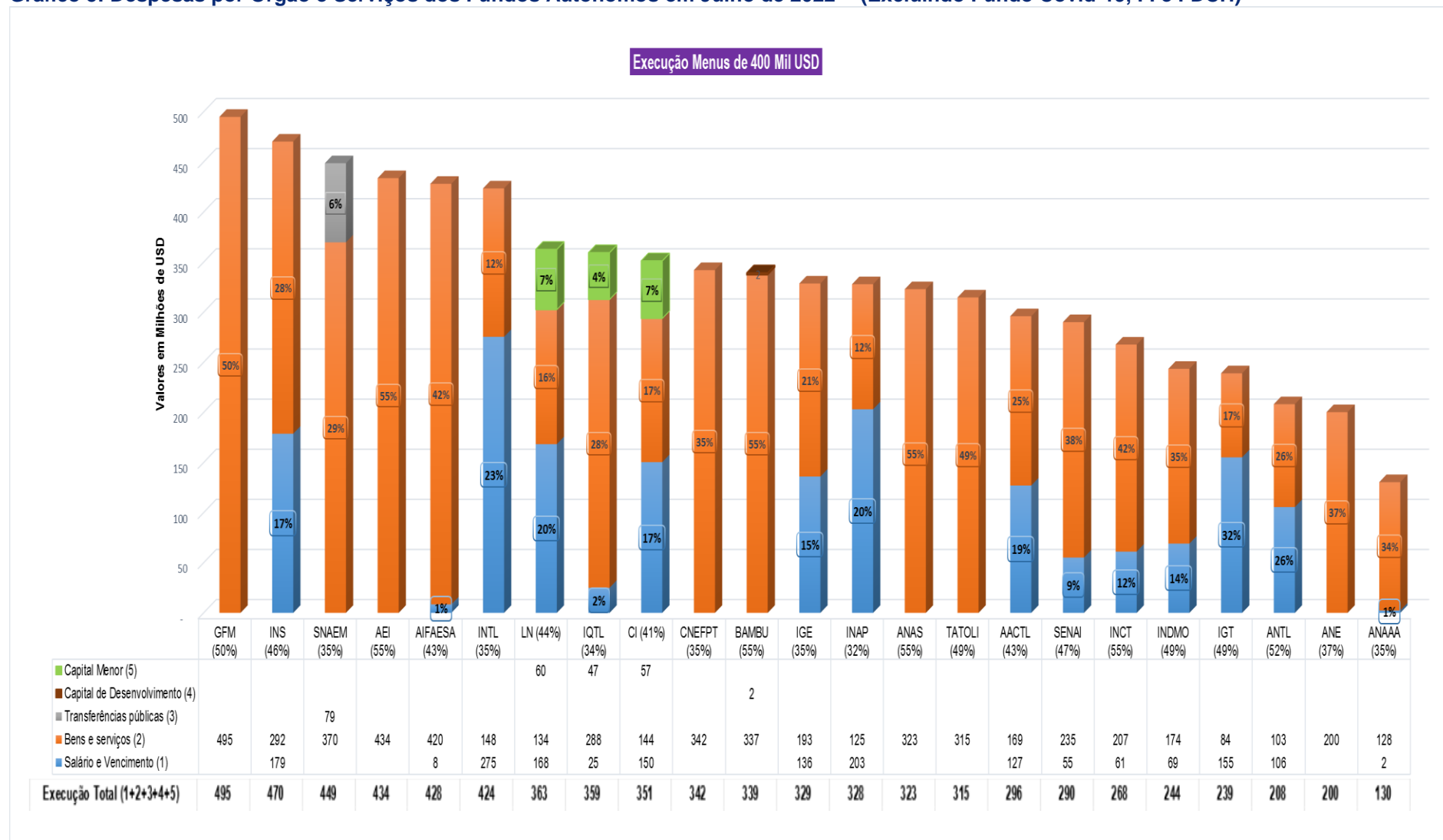
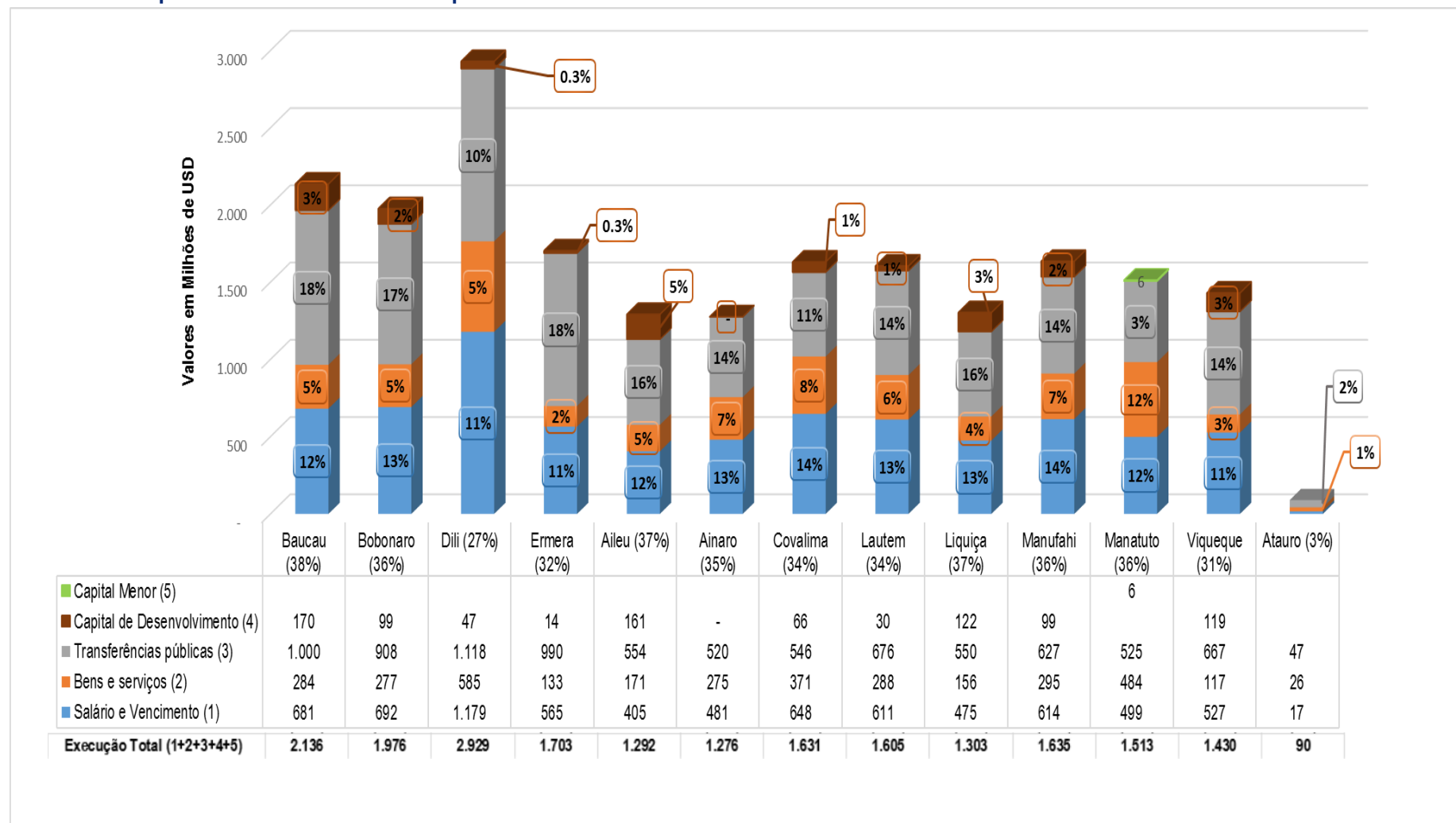


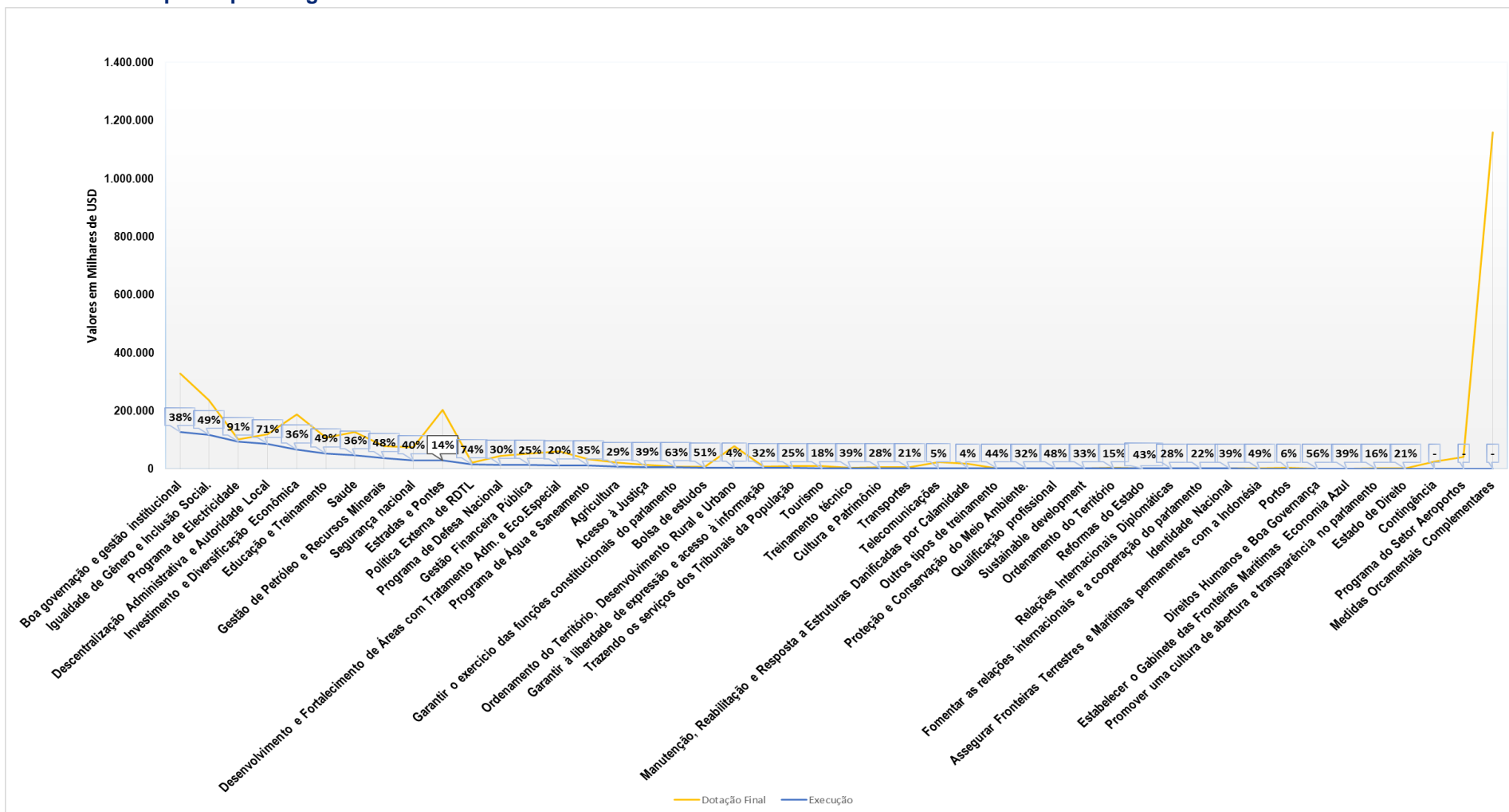
Gráfico 6 : Despesas das Autoridade Municípios em Julho de 2022





# DESPESAS POR PROGRAMA

Gráfico 7 : Despesas por Programas de Tudo o Governo em Julho de 2022



**Gráfico 8 : Despesas por Programas das Linhas Ministeriais em Julho de 2022**

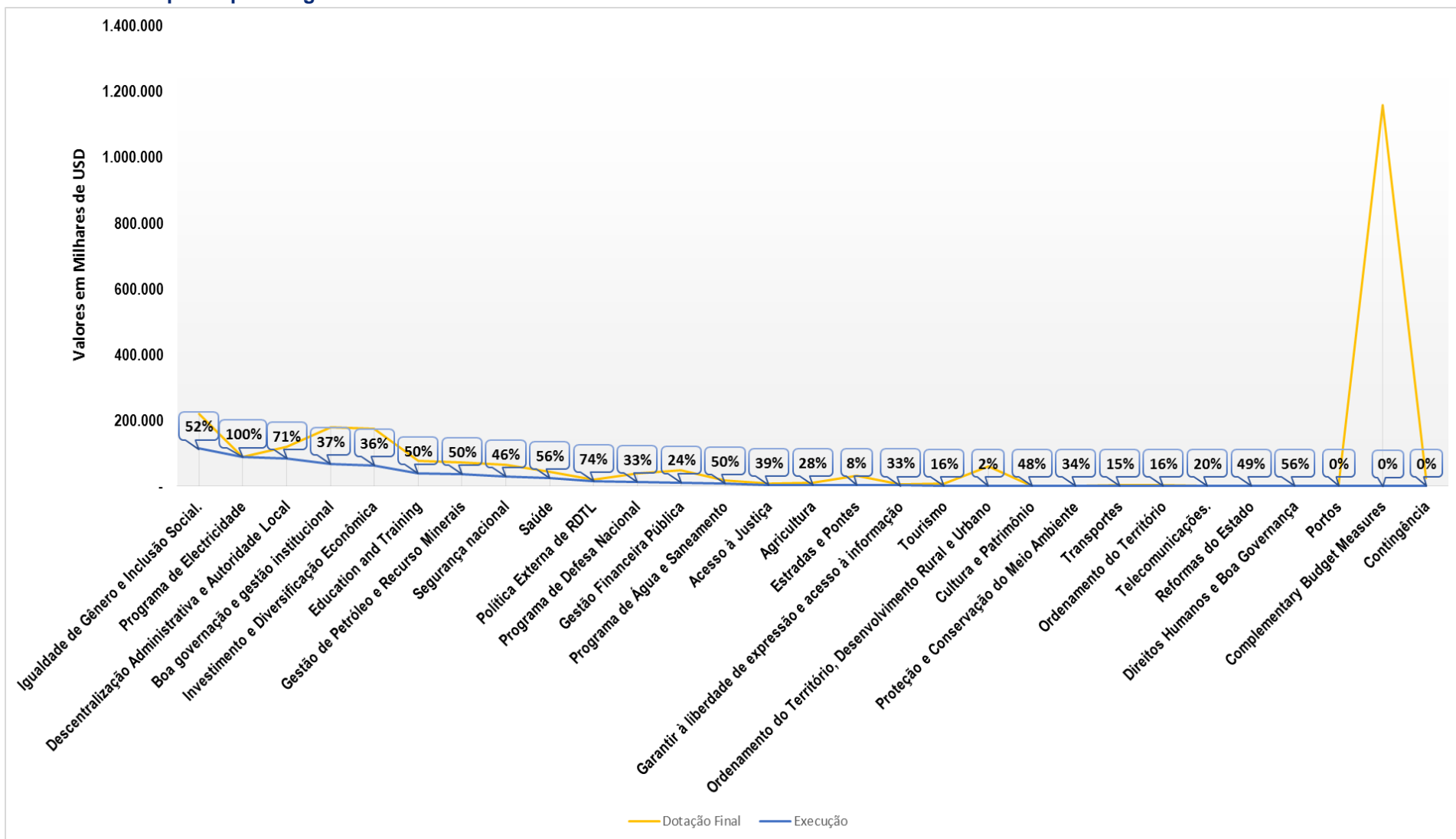
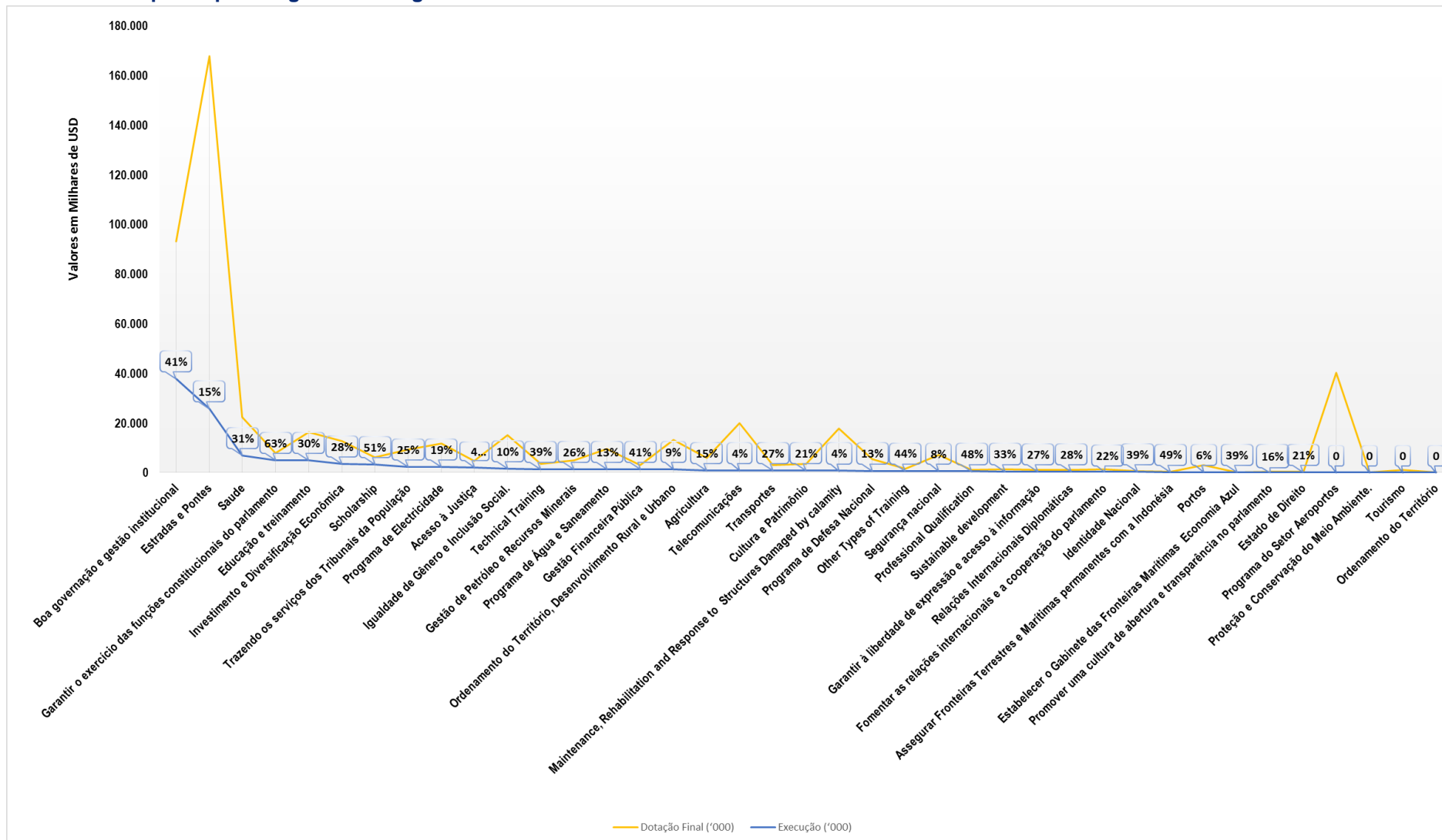


Gráfico 9 : Despesas por Programas de Agencias Autónomas em Julho de 2022



**Gráfico 10 : Despesas por Programa de Autoridades Municipiais em Julho de 2022**

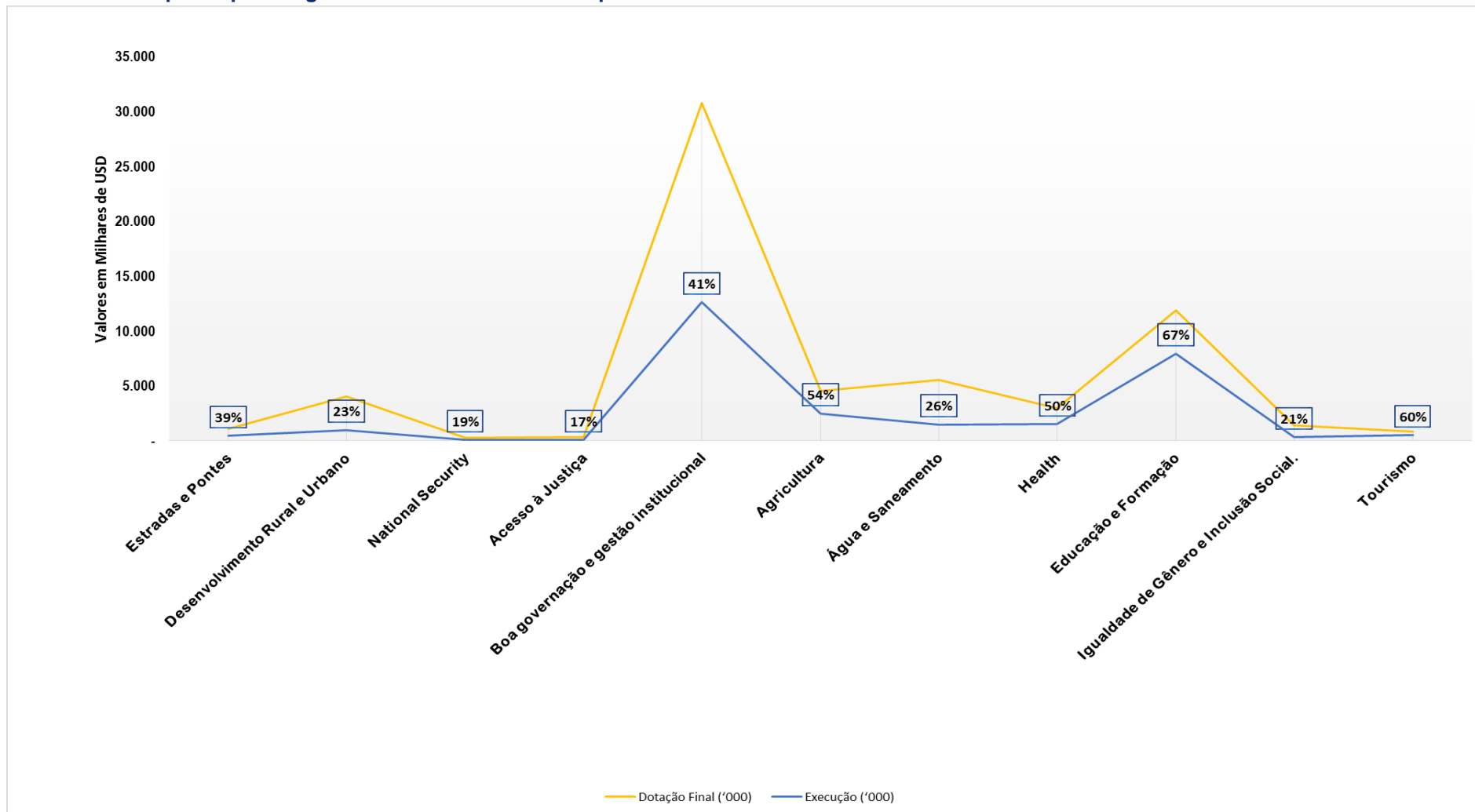


Gráfico 11 : Despesas por Programa de RAEOA em Julho de 2022

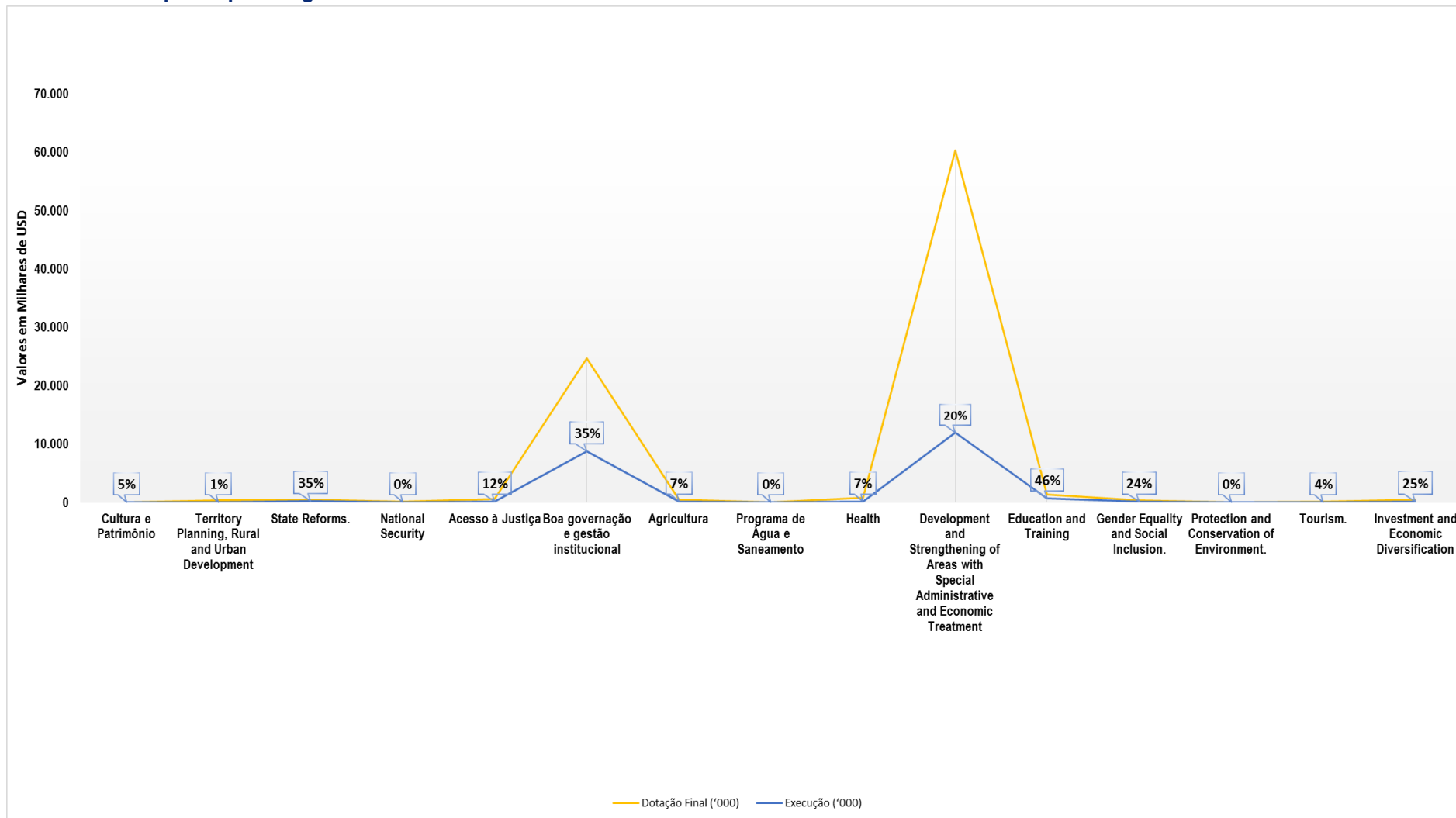


Gráfico 12 : Despesas por Programa de Gestão de Covid-19 em Julho de 2022

