

SÍNTESE DE EXECUÇÃO ORÇAMENTAL Junho 2022



28 DE JULHO DE 2022

**MINISTÉRIO DAS FINANÇAS
REPÚBLICA DEMOCRÁTICA DE TIMOR-LESTE**



ÍNDICE

INTRODUÇÃO.....	3
RESUMO	4
Setor Público Administrativo	4
DESPESA	5
Administração Central	5
Região Administrativa Especial de Oe-Cusse Ambeno	6
Segurança Social	7
RECEITA.....	8
Administração Central	8
Região Administrativa Especial de Oe-Cusse Ambeno	9
Segurança Social	10
DESPESAS POR CLASSIFICAÇÃO ECONÓMICAS	11
DESPESAS POR PROGRAMA	17

INTRODUÇÃO

Nos termos do n.º 1 do artigo 11.º do Decreto do Governo n.º 13/2022, de 18 de janeiro, Execução do Orçamento Geral do Estado para 2022, “O Ministério das Finanças elabora e publica no seu portal eletrónico e envia ao Parlamento Nacional, mensalmente, até ao final do mês seguinte, uma síntese de execução orçamental do Setor Público Administrativo.”

Esta é sexta síntese mensal de execução orçamental do Setor Público Administrativo publicada pelo Ministério das Finanças para o ano de 2022, e visa complementar, de uma forma mais resumida mas com maior regularidade, o relatório trimestral sobre a execução orçamental de forma a aumentar a transparência das finanças públicas nacionais.

A informação apresentada reporta-se a 1 de janeiro a 30 de Junho de 2022 (cumulativo) baseia-se no Orçamento Geral do Estado para 2022, aprovado pela Lei n.º 1/2022, de 3 de janeiro e alterada pela lei número 6/2022 de 18 de Maio

RESUMO

Setor Público Administrativo

Quadro 1 - Receita e despesa do Setor Público Administrativo em Junho de 2022

Categoria	Dotação Orçamento Inicial ('000)	Dotação Orçamento Final ('000)	Execução ('000)	%
Receita global	2.178.942	3.420.302	1.095.110	32,02%
Receita global consolidada	2.106.860	3.348.020	1.062.069	31,72%
Administração Central	1.859.477	3.100.688	727.199	23,45%
Região Administrativa Especial de Oe-Cusse Ambeno	90.179	90.179	203.863	226,06%
Segurança Social	229.286	229.435	164.048	71,50%
Despesa global	2.178.329	3.438.454	619.308	18,01%
Despesa global consolidada	2.106.046	3.366.171	586.267	17,42%
Administração Central	1.859.478	3.119.453	596.624	19,13%
Região Administrativa Especial de Oe-Cusse Ambeno	89.565,344	89.565	17.323	19,34%
Segurança Social	229.286	229.435	5.361	2,34%

Nota: * Os totais consolidados eliminam as receitas e as despesas que consistem em transferências entre setores, contabilizando essas verbas somente quando têm origem fora do Setor Público Administrativo e quando são pagas a entidades fora do Setor Público Administrativo, para não contabilizar essas receitas e despesas em duplicado.

** Este relatório é apresentado ao Parlamento Nacional numa base mensal, sendo as informações de exceção apresentadas neste tabela e nas tabelas seguintes são cumulativas (1 de Janeiro a 31 de Junho de 2022).

DESPESA

Administração Central

Quadro 2 - Despesa da Administração Central em Junho de 2022

Categoria	Dotação Orçamento Inicial ('000)	Dotação Orçamento Final ('000)	Execução ('000)	%
Salários e Vencimentos	245.437	258.653	114.083	44,11%
Bens e Serviços	466.877	507.430	113.340	22,34%
Capital Menor	41.914	48.268	1.910	3,96%
Capital de Desenvolvimento	390.177	392.606	33.462	8,52%
Transferências	715.072	1.907.496	332.707	17,44%
Despesas Contingencias	0	4.999	1.123	22,46%
TOTAL	1.859.478	3.119.453	596.624	19,13%

Nota: O total Dotação Orçamento Final engloba o saldo gerência do Fundo do Covid-19 no montante de 18.764,291

DESPESA

Região Administrativa Especial de Oe-Cusse Ambeno

Quadro 3 - Despesa da Região Administrativa Especial de Oe-Cusse Ambeno em Junho de 2022

Categoria	Dotação	Dotação	Execução	%
	Orçamento Inicial	Orçamento Final		
	('000)	('000)	('000)	
Salários e Vencimentos	11.087	11.087	4.859	43,83%
Bens e Serviços	21.361	20.939	6.091	29,09%
Capital Menor	647	1.550	508	32,79%
Capital de Desenvolvimento	52.059	52.059	5.098	9,79%
Transferências	4.411	3.929	767	19,52%
TOTAL	89.565	89.565	17.323	19,34%

DESPESA

Segurança Social

Quadro 4 - Despesa da Segurança Social em Junho de 2022

Categoria	Dotação	Dotação	Execução	%
	Orçamento Inicial	Orçamento Final		
	('000)	('000)	('000)	
Despesas com Pessoal	1.327	1.327	389	29,33%
Aquisição de bens e serviços	458	658	125	19,06%
Juros e outros encargos	277	227	7	3,27%
Transferências Correntes	66.035	68.122	4.837	7,10%
Outras despesas Correntes	1.976	1.826	2	0,13%
Aquisição de bens de capital	0	150	0	0,00%
Transferências de Capital	158.713	156.625	0	0,00%
Ativos Financeiros	159.213	157.125	0	0,00%
Passivos Financeiros	0	0	0	
Outras despesas de Capital	0	0	0	
TOTAL	387.998	386.061	5.361	1,39%
TOTAL CONSOLIDADO	229.286	229.435	5.361	2,34%
TOTAL CONSOLIDADO SEM ATIVOS FINANCEIROS (FRSS)	70.073	72.310	5.361	7,41%

Nota: O FRSS não se encontra ainda a realizar aplicações financeiras, pelo que não há despesa em ativos financeiros

RECEITA

Administração Central

Quadro 5 - Receita da Administração Central em Junho de 2022

Categoria	Dotação OGE (‘000)	Dotação Orçamento Final (‘000)	Execução (‘000)	%
Transferências do Fundo Petrolífero	1.311.387	2.552.598	450.000	34,31%
Receitas Tributárias	132.507	132.507	14.853	11,21%
Receitas Próprias	11.771	11.771	1.266	10,75%
Doações, heranças e legados	15.639	15.639	0	0,00%
Rendimentos	6.663	6.663	0	0,00%
Saldo de Gerência	330.711	330.711	251.180	75,95%
Empréstimos	50.800	50.800	9.901	19,49%
Outras	0	0	0	0,00%
TOTAL	1.859.477	3.100.688	727.199	39,11%

RECEITA

Região Administrativa Especial de Oe-Cusse Ambeno

Quadro 6 - Receita da Região Administrativa Especial de Oe-Cusse Ambeno em Junho de 2022

Categoria	Dotação OGE (‘000)	Dotação Orçamento Final (‘000)	Execução (‘000)	%
Transferências	5.562	5.562	0	0,00%
Receitas Tributárias	180	180	0	0,00%
Doações, heranças e legados	0	0	0	0,00%
Rendimentos	0	0	0	0,00%
Saldo de Gerência	84.437	84.437	203.863	241,44%
TOTAL	90.179	90.179	203.863	226,06%

Nota: *A RAEOA ZEESM ainda não declarou qualquer cobrança de receita para o mês de Junho.

RECEITA

Segurança Social

Quadro 7 - Receita da Segurança Social em Junho de 2022

Categoria	Dotação Orçamento Inicial (‘000)	Dotação Orçamento Final (‘000)	Execução (‘000)	%
Contribuições e Cotizações	42.016	42.016	13.233	31,50%
Sanções e Penalidades	0	0	0	0,00%
Rendimentos	550	550	28	5,10%
Transferências Correntes	66.720	66.720	33.041	49,52%
Outras receitas correntes	0	0	0	0,00%
Transferências de Capital	158.713	156.625	0	0,00%
Ativos Financeiros	0	0	0	0,00%
Passivos Financeiros	0	0	0	0,00%
Outras receitas de capital	0	0	0	0,00%
Saldo de Gerência	120.000	120.150	117.745	98,00%
TOTAL	387.998	386.061	164.048	42,49%
TOTAL CONSOLIDADO	229.286	229.435	164.048	71,50%

DESPESAS POR CLASSIFICAÇÃO ECONÓMICAS

Gráfico 1 – Despesas dos Fundos em Junho de 2022

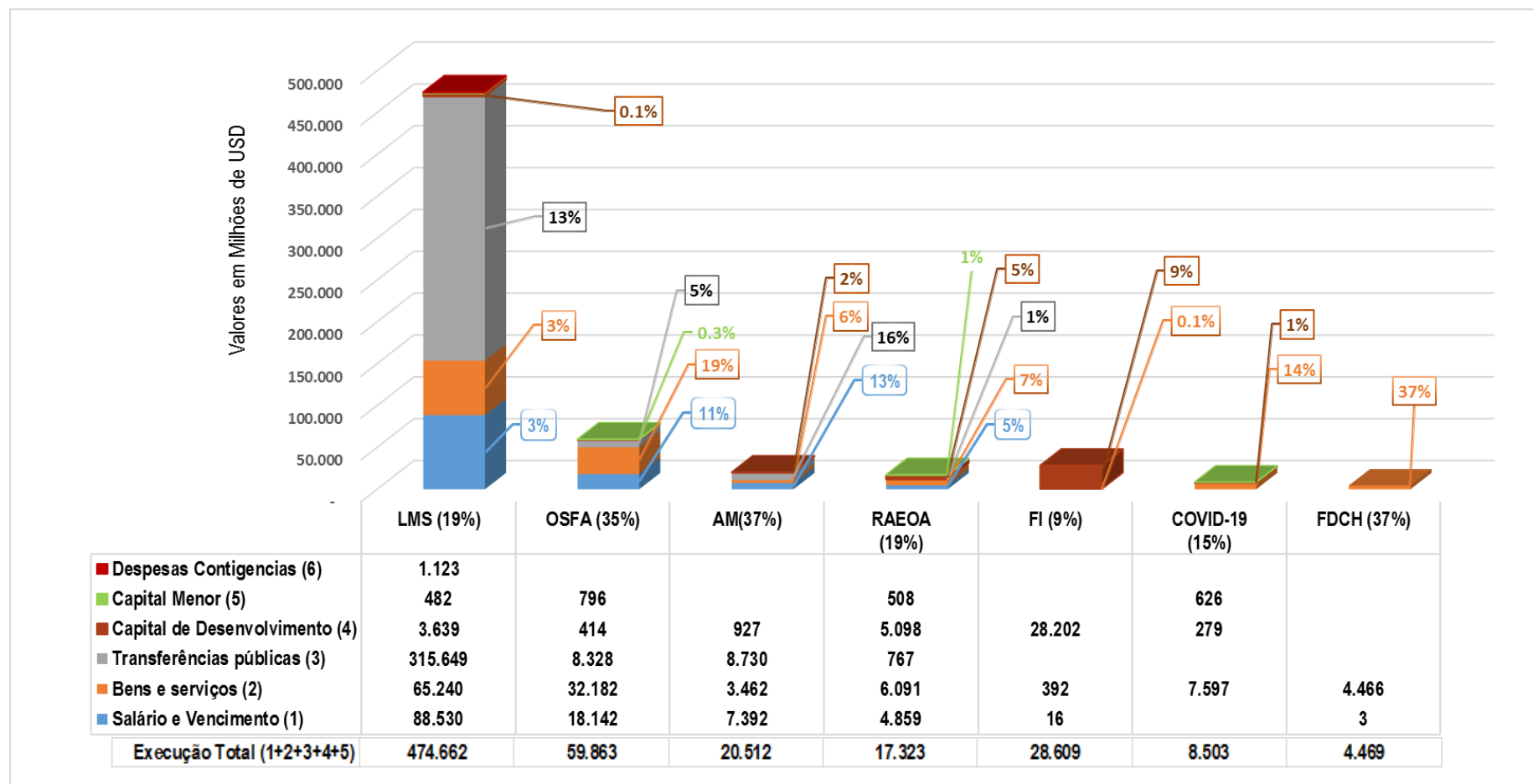


Gráfico 2 – Despesas das Linhas Ministeriais em Junho de 2022 - (Excluindo Fundo Covid-19, FI e FDCH)

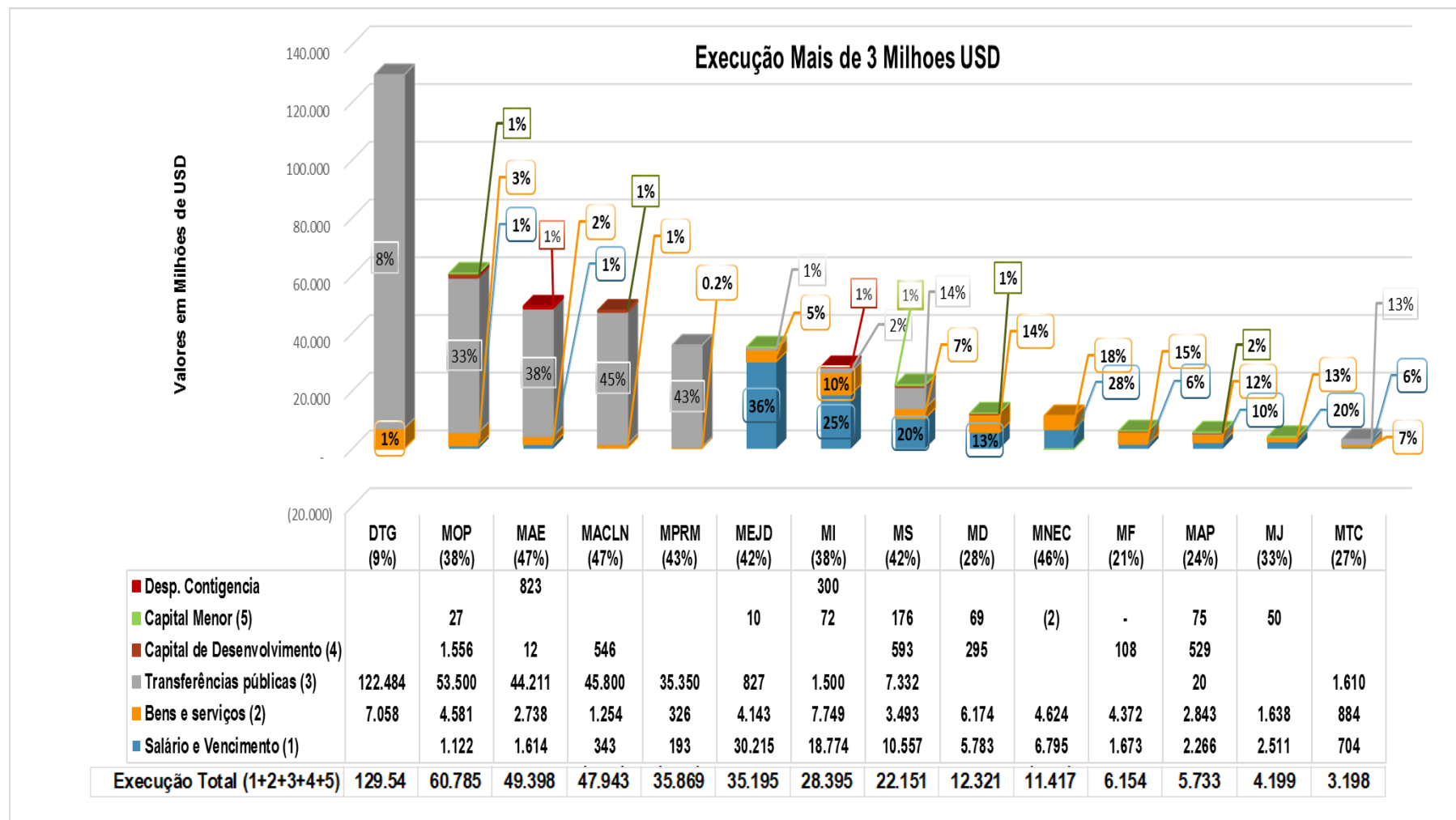


Gráfico 3 – Despesas por Linha Ministeriais em Junho de 2022 - (Excluindo Fundo Covid-19, FI e FDCH)

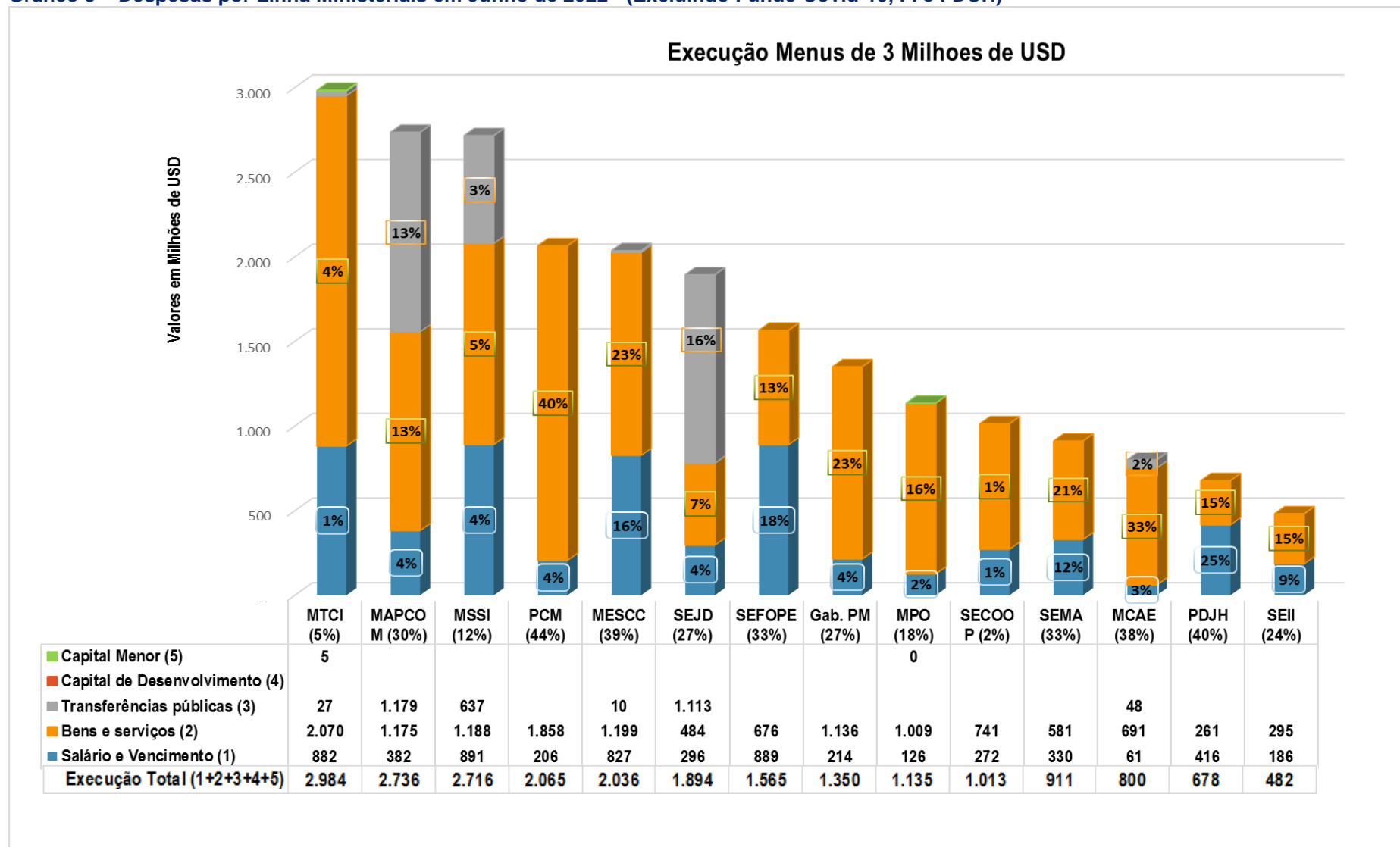


Gráfico 4: Despesas por Órgão e Serviços dos Fundos Autónomos em Junho de 2022- Excluído Fundo Covid-19, FI e FDCH

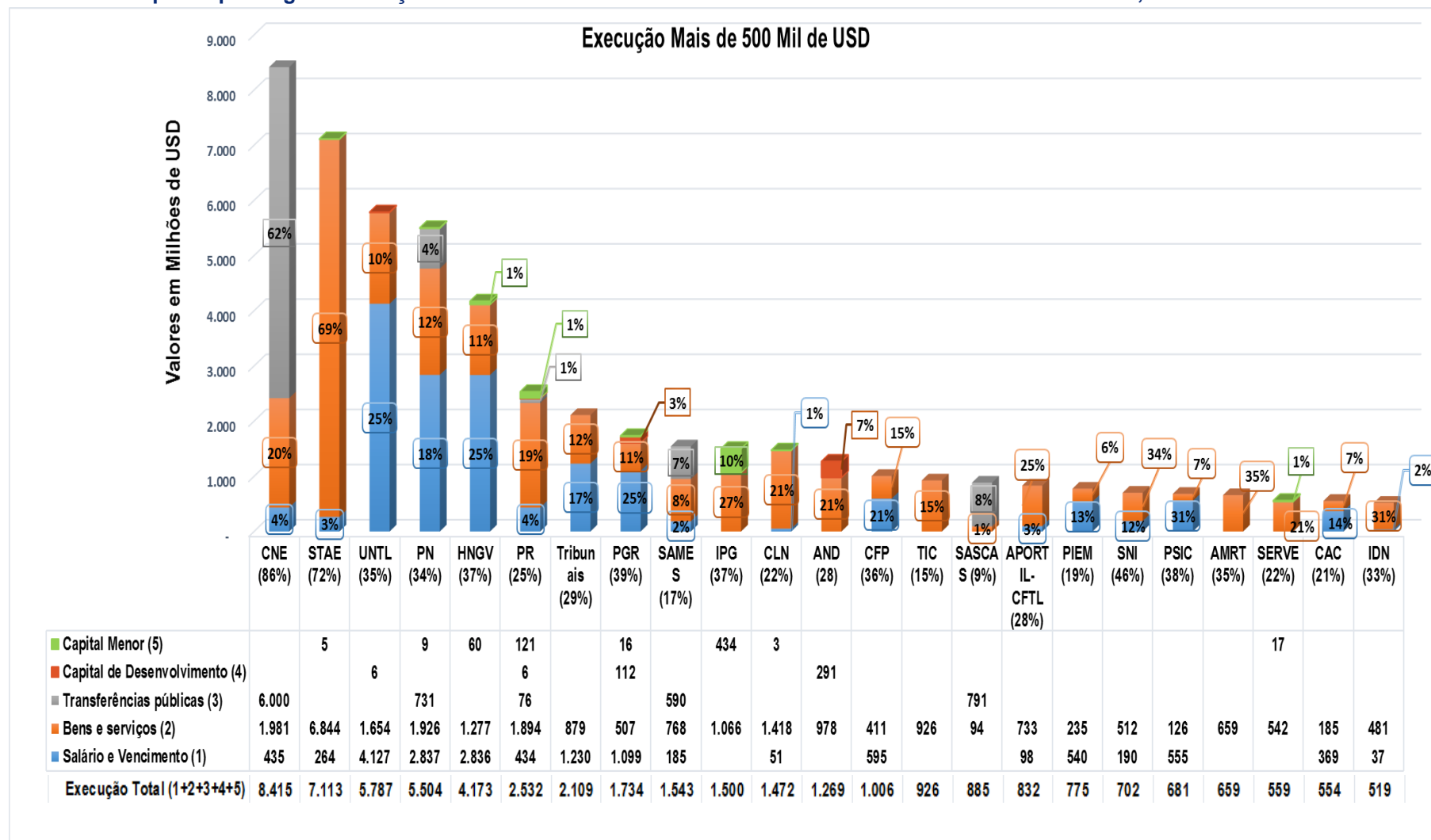


Gráfico 5: Despesas por Órgão e Serviços dos Fundos Autónomos em Junho de 2022- Excluído Fundo Covid-19, FI e FDCH

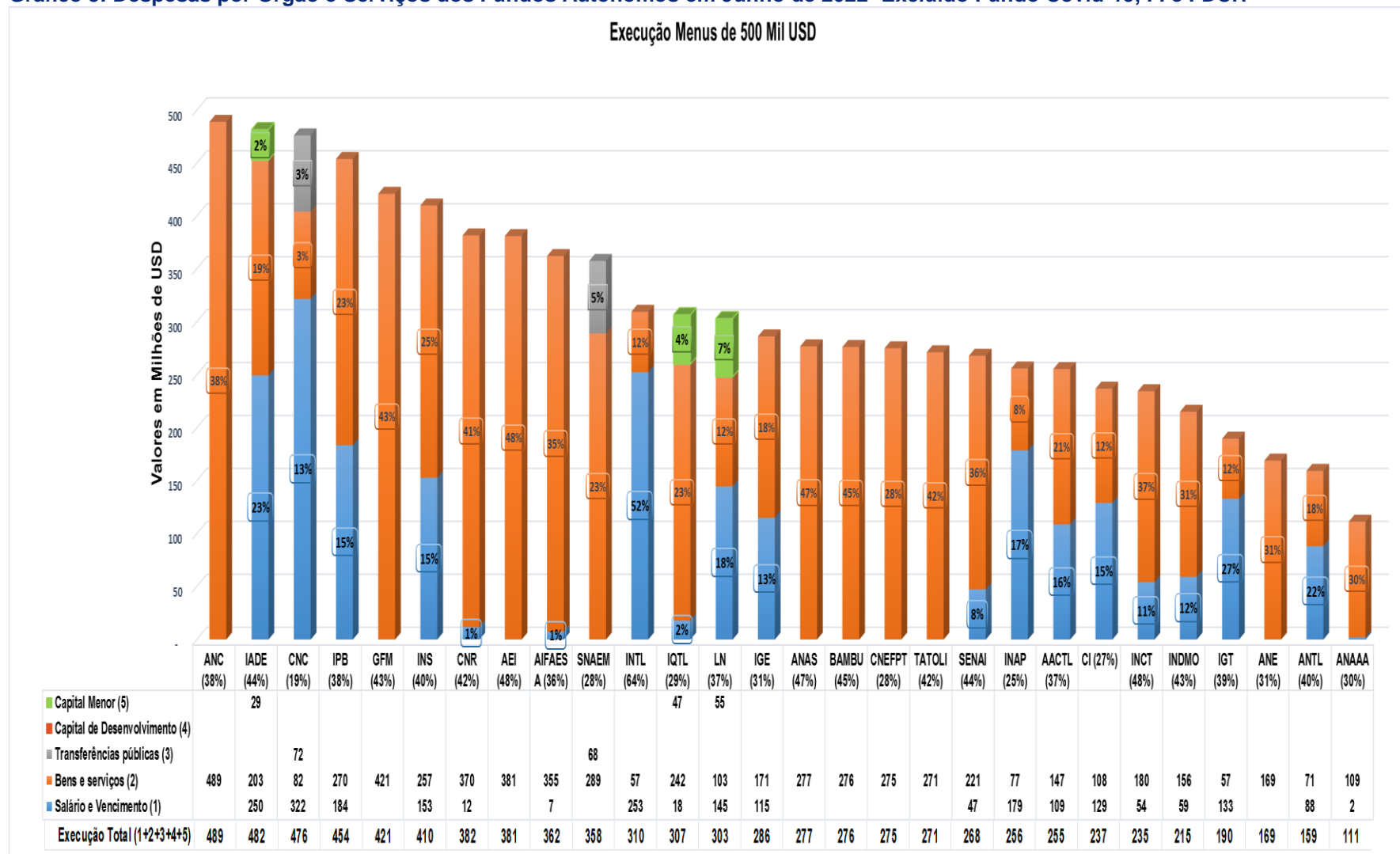
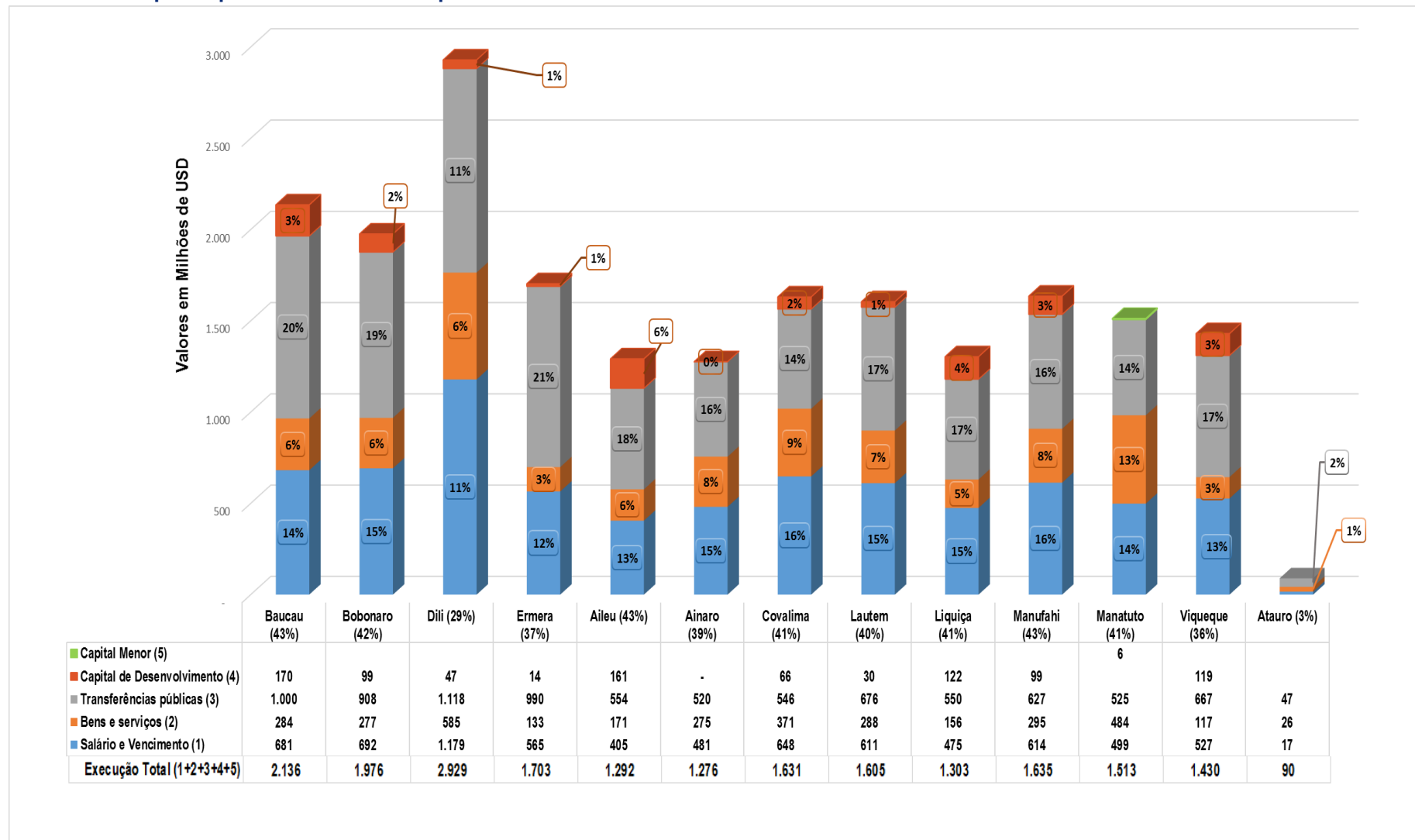


Gráfico 6 : Despesas por Autoridade Municípios em Junho de 2022



DESPESAS POR PROGRAMA

Gráfico 7 : Despesas por Programa de Tudo o Governo em Junho de 2022

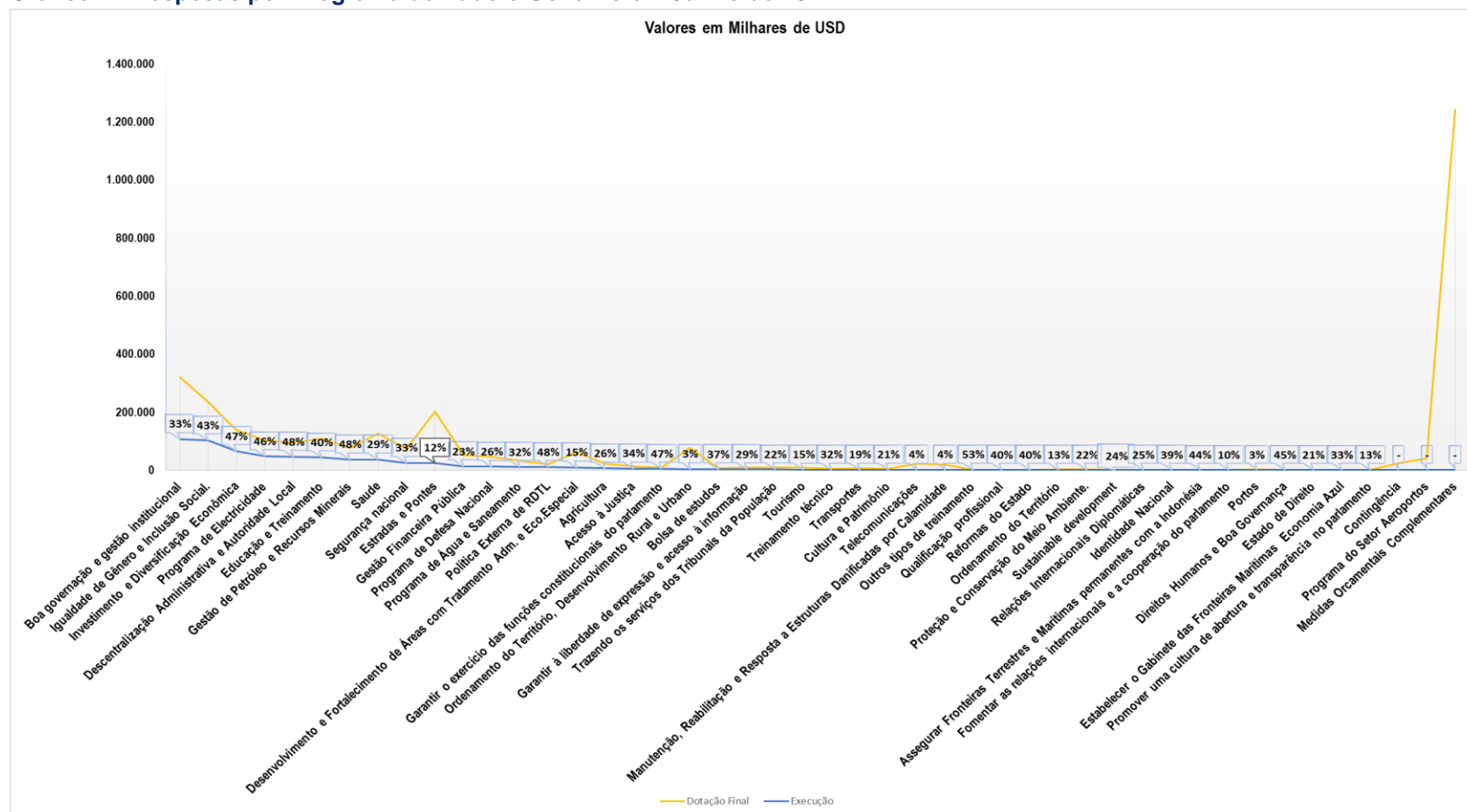


Gráfico 8 : Despesas por Programa de Linha Ministeriais em Junho de 2022

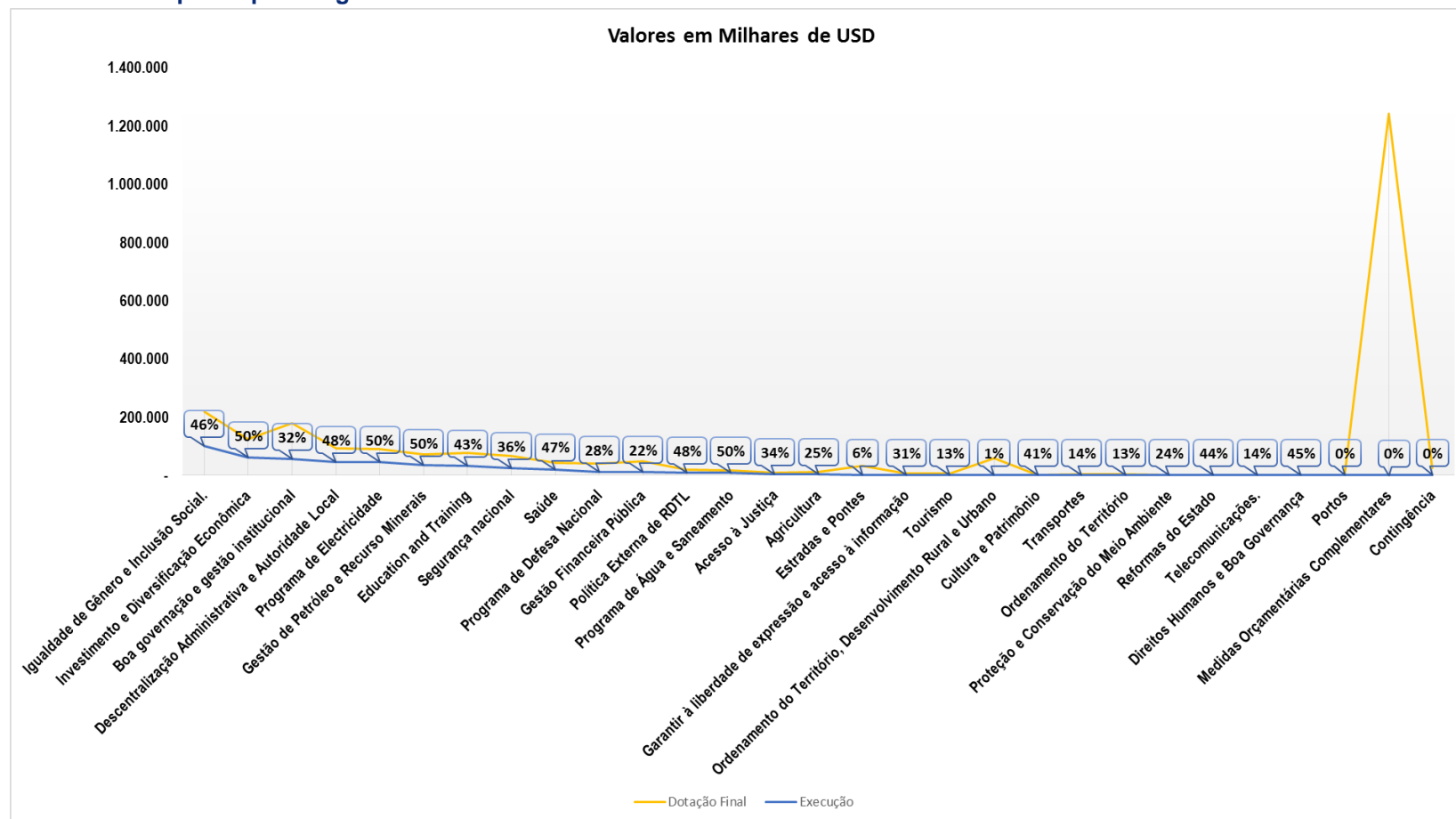


Gráfico 9 : Despesas por Programa de Agencia Autónoma em Junho de 2022

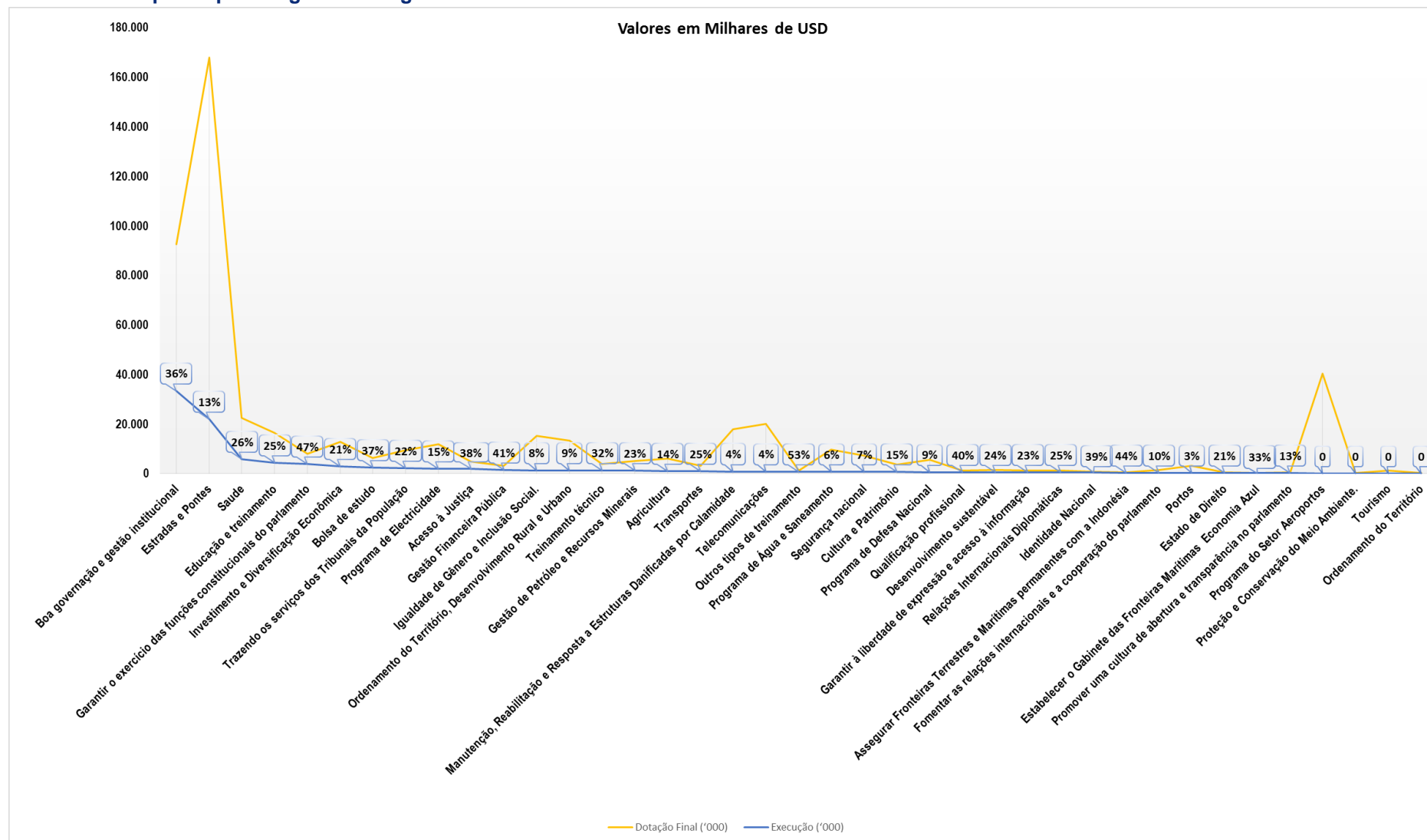


Gráfico 10 : Despesas por Programa de Autoridades Municípios em Junho de 2022

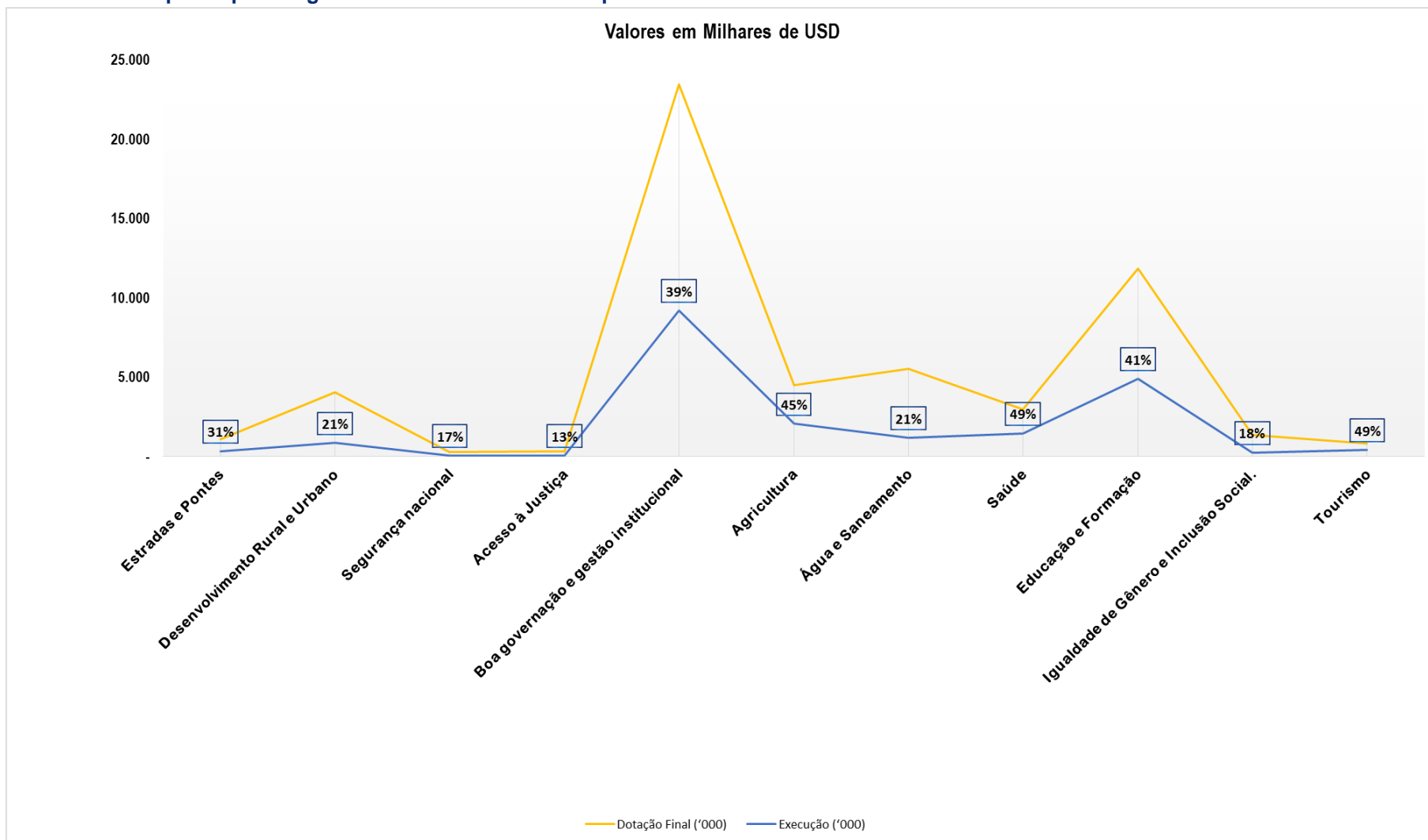


Gráfico 11 : Despesas por Programa de RAEOA em Junho de 2022

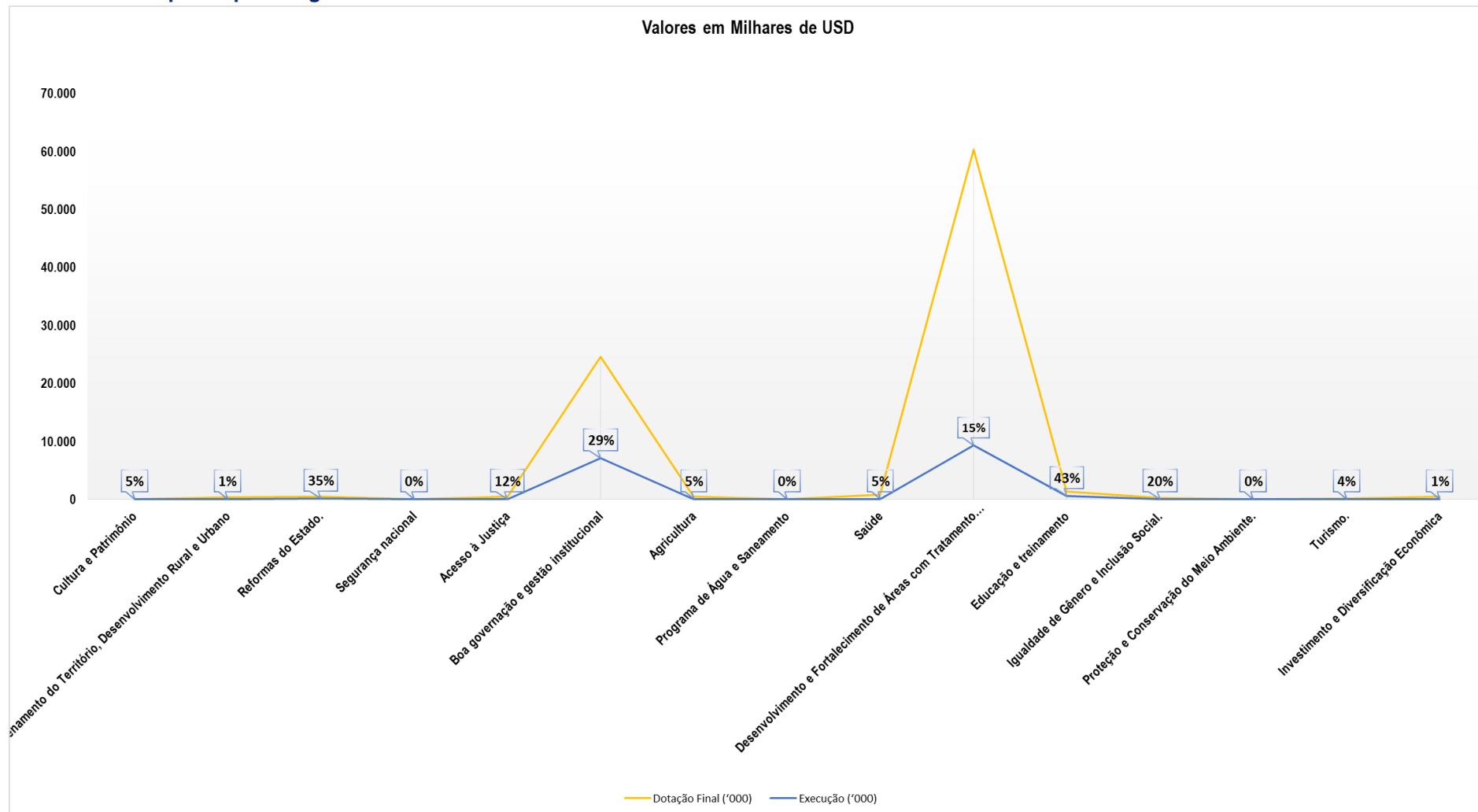


Gráfico 12 : Despesas por Programa de Gestão de Covid-19 em Junho de 2022

