

# SÍNTESE DE EXECUÇÃO ORÇAMENTAL

Maio 2022

---



4 DE JULHO DE 2022

---

MINISTÉRIO DAS FINANÇAS  
REPÚBLICA DEMOCRÁTICA DE TIMOR-LESTE



# ÍNDICE

---

INTRODUÇÃO.....	3
<b>RESUMO .....</b>	<b>4</b>
<b>Setor Público Administrativo.....</b>	<b>4</b>
DESPESA .....	5
<b>Administração Central .....</b>	<b>5</b>
<b>Região Administrativa Especial de Oe-Cusse Ambeno .....</b>	<b>6</b>
<b>Segurança Social .....</b>	<b>7</b>
RECEITA.....	8
<b>Administração Central .....</b>	<b>8</b>
<b>Região Administrativa Especial de Oe-Cusse Ambeno .....</b>	<b>9</b>
<b>Segurança Social .....</b>	<b>10</b>
DESPESAS POR CLASSIFICAÇÃO ECONÓMICAS .....	11
DESPESAS POR PROGRAMA .....	17

# INTRODUÇÃO

---

Nos termos do n.º 1 do artigo 11.º do Decreto do Governo n.º 13/2022, de 18 de janeiro, Execução do Orçamento Geral do Estado para 2022, “O Ministério das Finanças elabora e publica no seu portal eletrónico e envia ao Parlamento Nacional, mensalmente, até ao final do mês seguinte, uma síntese de execução orçamental do Setor Público Administrativo.”

Esta é quinta síntese mensal de execução orçamental do Setor Público Administrativo publicada pelo Ministério das Finanças para o ano de 2022, e visa complementar, de uma forma mais resumida mas com maior regularidade, o relatório trimestral sobre a execução orçamental de forma a aumentar a transparência das finanças públicas nacionais.

A informação apresentada reporta-se a 1 de janeiro a 31 de Maio de 2022 (cumulativo) baseia-se no Orçamento Geral do Estado para 2022, aprovado pela Lei n.º 1/2022, de 3 de janeiro e alterada pela lei número 6/2022 de 18 de Maio

# RESUMO

## Setor Público Administrativo

Quadro 1 - Receita e despesa do Setor Público Administrativo em Maio de 2022

Categoria	Dotação Orçamento Inicial (‘000)	Dotação Orçamento Final (‘000)	Execução (‘000)	%
<b>Receita global</b>	<b>2.178.942</b>	<b>3.420.302</b>	<b>1.032.027</b>	<b>47,36%</b>
<b>Receita global consolidada</b>	<b>2.106.860</b>	<b>3.348.020</b>	<b>999.495</b>	<b>47,44%</b>
Administração Central	1.859.477	3.100.688	862.407	46,38%
Região Administrativa Especial de Oe-Cusse Ambeno	90.179	90.179	8.082	8,96%
Segurança Social	229.286	229.435	161.538	70,45%
<b>Despesa global</b>	<b>2.178.329</b>	<b>3.419.690</b>	<b>507.737</b>	<b>23,31%</b>
<b>Despesa global consolidada</b>	<b>2.106.047</b>	<b>3.347.407</b>	<b>475.205</b>	<b>22,56%</b>
Administração Central	1.859.478	3.100.689	490.049	26,35%
Região Administrativa Especial de Oe-Cusse Ambeno	89.565	89.565	12.874	14,37%
Segurança Social	229.286	229.435	4.814	2,10%

**Nota:** \* Os totais consolidados eliminam as receitas e as despesas que consistem em transferências entre setores, contabilizando essas verbas somente quando têm origem fora do Setor Público Administrativo e quando são pagas a entidades fora do Setor Público Administrativo, para não contabilizar essas receitas e despesas em duplicado.

\*\* Este relatório é apresentado ao Parlamento Nacional numa base mensal, sendo as informações de exceção apresentadas neste tabela e nas tabelas seguintes são cumulativas (1 de Janeiro a 31 de Maio de 2022).

# DESPESA

## Administração Central

**Quadro 2 - Despesa da Administração Central em Maio de 2022**

Categoria	Dotação Orçamento Inicial (‘000)	Dotação Orçamento Final (‘000)	Execução (‘000)	%
Salários e Vencimentos	245.437	258.080	95.406	36,97%
Bens e Serviços	466.877	491.548	92.529	18,82%
Capital Menor	41.914	44.636	1.299	2,91%
Capital de Desenvolvimento	390.177	392.951	17.364	4,42%
Transferências	715.072	1.908.475	283.007	14,83%
Despesas Contingências	0	4.999	443	8,86%
<b>TOTAL</b>	<b>1.859.478</b>	<b>3.100.689</b>	<b>490.049</b>	<b>15,80%</b>

## DESPESA

### Região Administrativa Especial de Oe-Cusse Ambeno

Quadro 3 - Despesa da Região Administrativa Especial de Oe-Cusse Ambeno em Maio de 2022

Categoria	Dotação Orçamento Inicial (‘000)	Dotação Orçamento Final (‘000)	Execução (‘000)	%
Salários e Vencimentos	11.087	11.087	4.124	37,20%
Bens e Serviços	21.361	20.939	4.958	23,68%
Capital Menor	647	1.550	395	25,51%
Capital de Desenvolvimento	52.059	52.059	2.786	5,35%
Transferências	4.411	3.929	611	15,55%
<b>TOTAL</b>	<b>89.565</b>	<b>89.565</b>	<b>12.874</b>	<b>14,37%</b>



# DESPESA

## Segurança Social

Quadro 4 - Despesa da Segurança Social em Maio de 2022

Categoria	Dotação Orçamento Inicial	Dotação Orçamento Final	Execução	%
	('000)	('000)	('000)	
Despesas com Pessoal	1.327	1.327	322	24,24%
Aquisição de bens e serviços	458	658	113	17,20%
Juros e outros encargos	277	227	6	2,69%
Transferências Correntes	66.035	68.122	4.371	6,42%
Outras despesas Correntes	1.976	1.826	2	0,10%
Aquisição de bens de capital	0	150	0	0,00%
Transferências de Capital	158.713	156.625	0	0,00%
Ativos Financeiros	159.213	157.125	0	0,00%
Passivos Financeiros	0	0	0	0,00%
Outras despesas de Capital	0	0	0	0,00%
<b>TOTAL</b>	<b>387.999</b>	<b>386.061</b>	<b>4.814</b>	<b>1,25%</b>
<b>TOTAL CONSOLIDADO</b>	<b>229.286</b>	<b>229.435</b>	<b>4.814</b>	<b>2,10%</b>
<b>TOTAL CONSOLIDADO SEM ATIVOS FINANCEIROS (FRSS)</b>	<b>70.073</b>	<b>72.310</b>	<b>4.814</b>	<b>6,66%</b>

**Nota:** O FRSS não se encontra ainda a realizar aplicações financeiras, pelo que não há despesa em ativos financeiros

# RECEITA

## Administração Central

Quadro 5 - Receita da Administração Central em Maio de 2022

<b>Categoria</b>	<b>Dotação Orçamento Inicial ('000)</b>	<b>Dotação Orçamento Final ('000)</b>	<b>Execução ('000)</b>	<b>%</b>
Transferências do Fundo Petrolífero	1.311.387	2.552.598	450.000	34,31%
Receitas Tributárias	132.507	132.507	65.811	49,67%
Receitas Próprias	11.771	11.771	1.796	15,26%
Doações, heranças e legados	15.639	15.639	0	0,00%
Rendimentos	6.663	6.663	0	0,00%
Saldo de Gerência	330.711	330.711	338.307	102,30%
Empréstimos	50.800	50.800	6.493	12,78%
Outras	0	0	0	0,00%
<b>TOTAL</b>	<b>1.859.477</b>	<b>3.100.688</b>	<b>862.407</b>	<b>46,38%</b>

**Nota:** O saldo de gerência apresentada nesta tabela estando sujeito a ação de reconciliação.



## RECEITA

### Região Administrativa Especial de Oe-Cusse Ambeno

Quadro 6 - Receita da Região Administrativa Especial de Oe-Cusse Ambeno em Maio de 2022

Categoria	Dotação Orçamento Inicial (‘000)	Dotação Orçamento Final (‘000)	Execução (‘000)	%
Transferências	5.562	5.562	0	0,00%
Receitas Tributárias	180	180	0	0,00%
Doações, heranças e legados	0	0	0	0,00%
Rendimentos	0	0	0	0,00%
Saldo de Gerência	84.437	84.437	8.082	9,57%
<b>TOTAL</b>	<b>90.179</b>	<b>90.179</b>	<b>8.082</b>	<b>8,96%</b>

**Nota:** \*A RAEOA ZEESM ainda não declarou qualquer cobrança de receita para o mês de Maio.

\*\*O saldo de gerência apresentada nesta tabela estando sujeito a ação de reconciliação.

# RECEITA

## Segurança Social

Quadro 7 - Receita da Segurança Social em Maio de 2022

Categoria	Dotação Orçamento Inicial (‘000)	Dotação Orçamento Final (‘000)	Execução (‘000)	%
Contribuições e Cotizações	42.016	42.016	11.239	26,75%
Sanções e Penalidades	0	0	0	0,00%
Rendimentos	550	550	21	3,91%
Transferências Correntes	66.720	66.720	32.532	48,76%
Outras receitas correntes	0	0	0	0,00%
Transferências de Capital	158.713	156.625	0	0,00%
Ativos Financeiros	0	0	0	0,00%
Passivos Financeiros	0	0	0	0,00%
Outras receitas de capital	0	0	0	0,00%
Saldo de Gerência	120.000	120.150	117.745	98,00%
<b>TOTAL</b>	<b>387.998</b>	<b>386.061</b>	<b>161.538</b>	<b>41,84%</b>
<b>TOTAL CONSOLIDADO</b>	<b>229.286</b>	<b>229.435</b>	<b>161.538</b>	<b>70,41%</b>

# DESPEAS POR CLASSIFICAÇÃO ECONÓMICAS

Gráfico 1 – Despesas dos Fundos em Maio de 2022

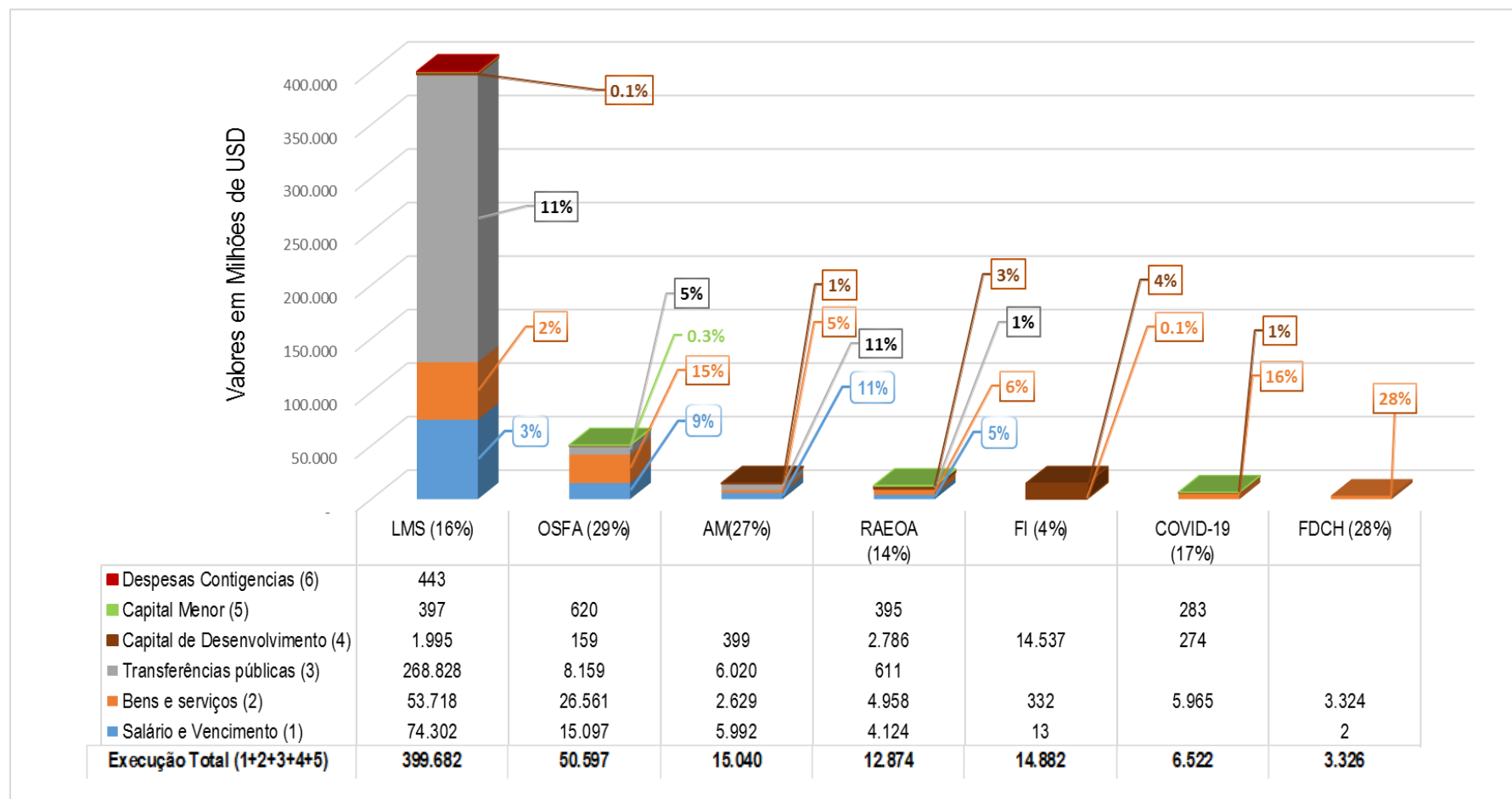


Gráfico 2 – Despesas das Linhas Ministeriais em Maio de 2022 - (Excluindo Fundo Covid-19, FI e FDCH)

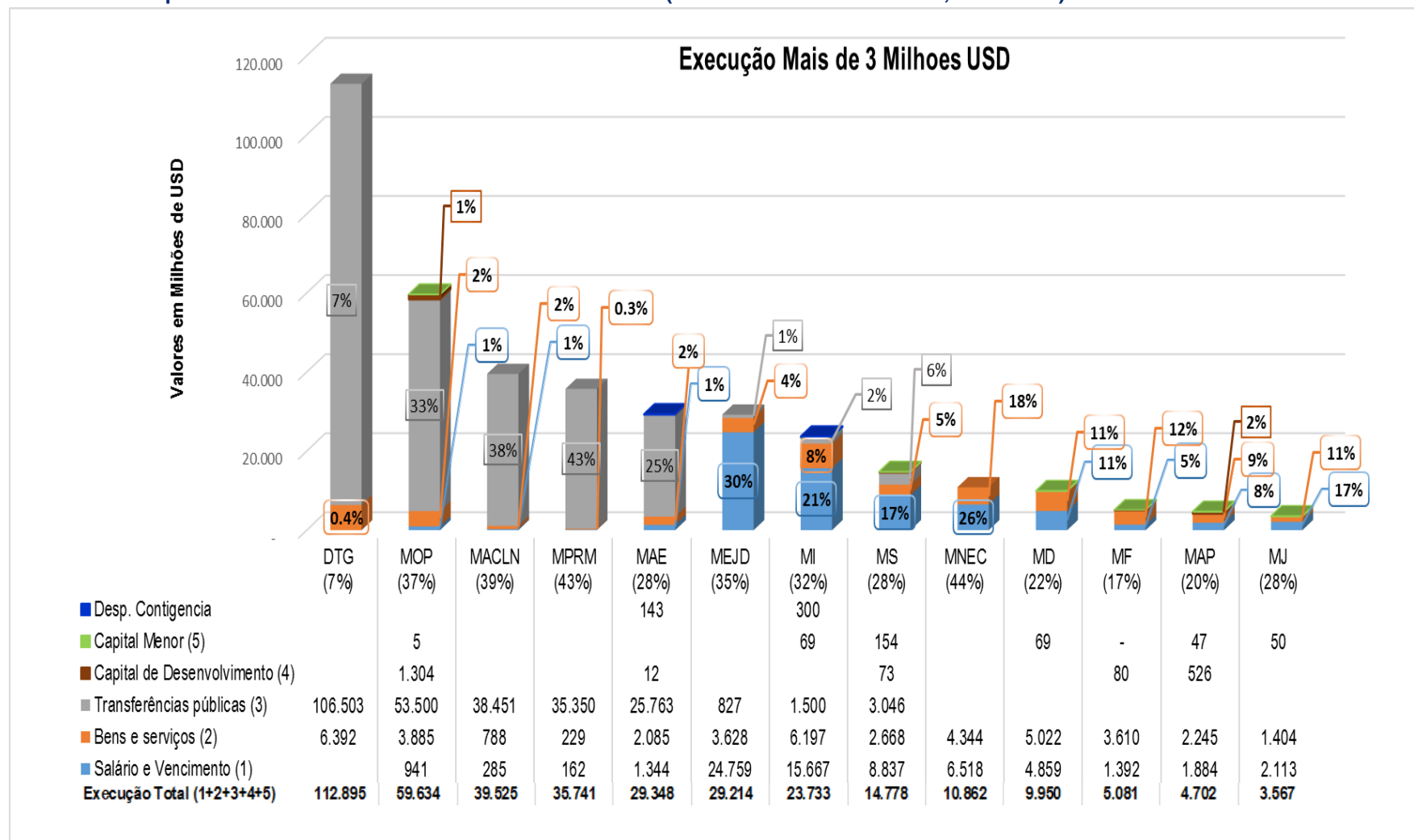


Gráfico 3 – Despesas por Linha Ministeriais em Maio de 2022 - (Excluindo Fundo Covid-19, FI e FDCH)

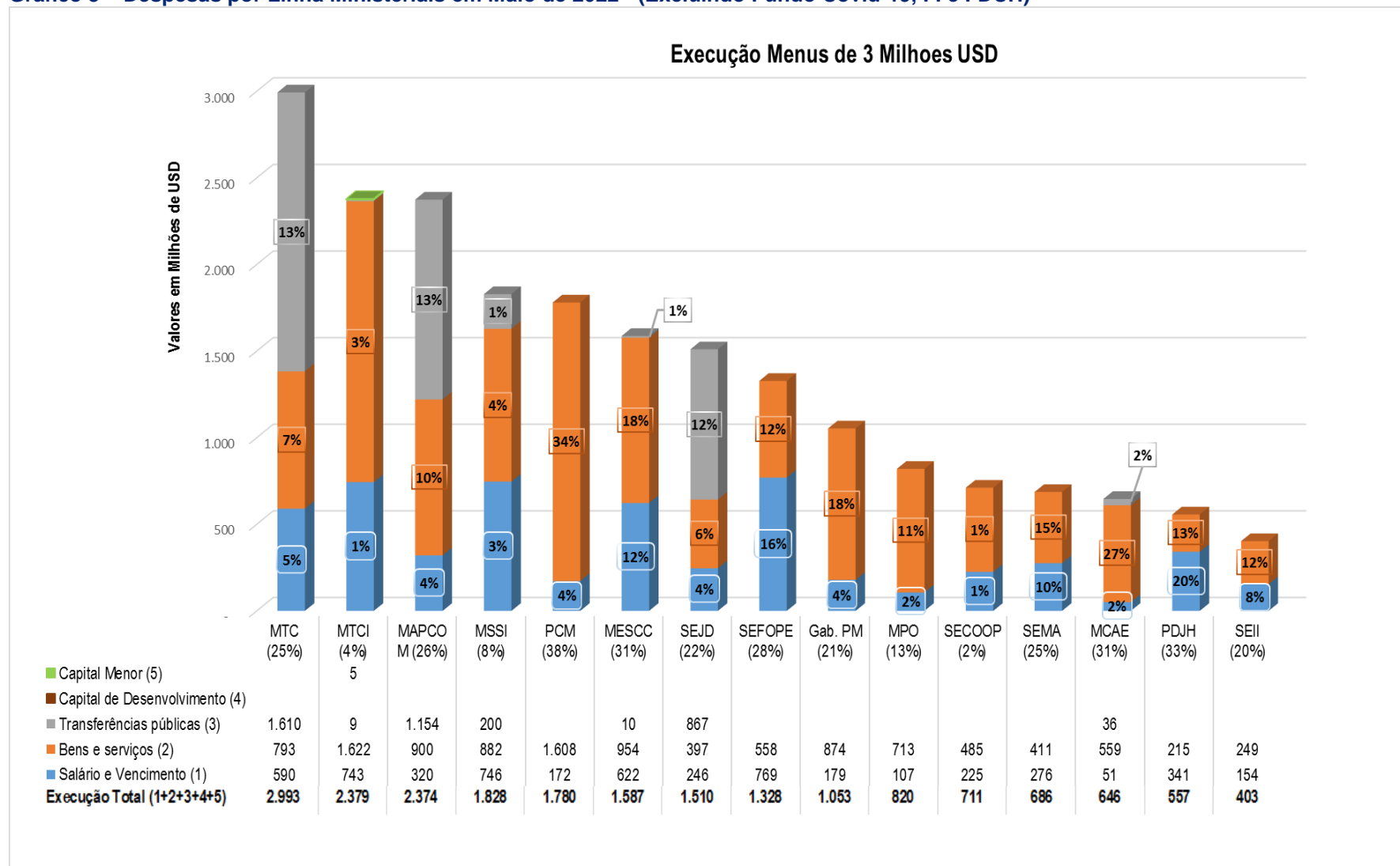


Gráfico 4: Despesas por Órgão e Serviços dos Fundos Autónomos em Maio de 2022- Excluído Fundo Covid-19, FI e FDCH

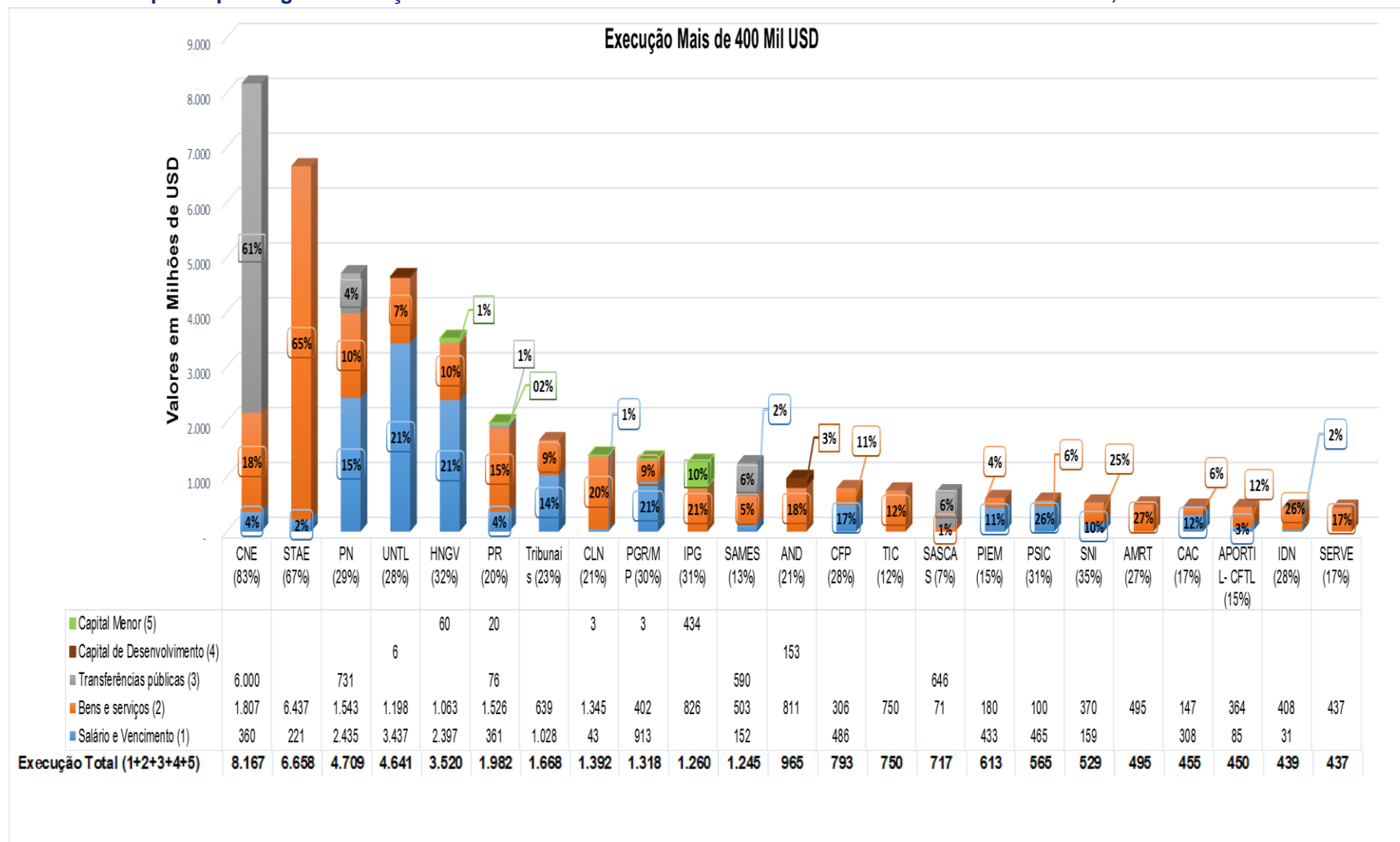


Gráfico 5: Despesas por Órgão e Serviços dos Fundos Autónomos em Maio de 2022- Excluído Fundo Covid-19, FI e FDCH

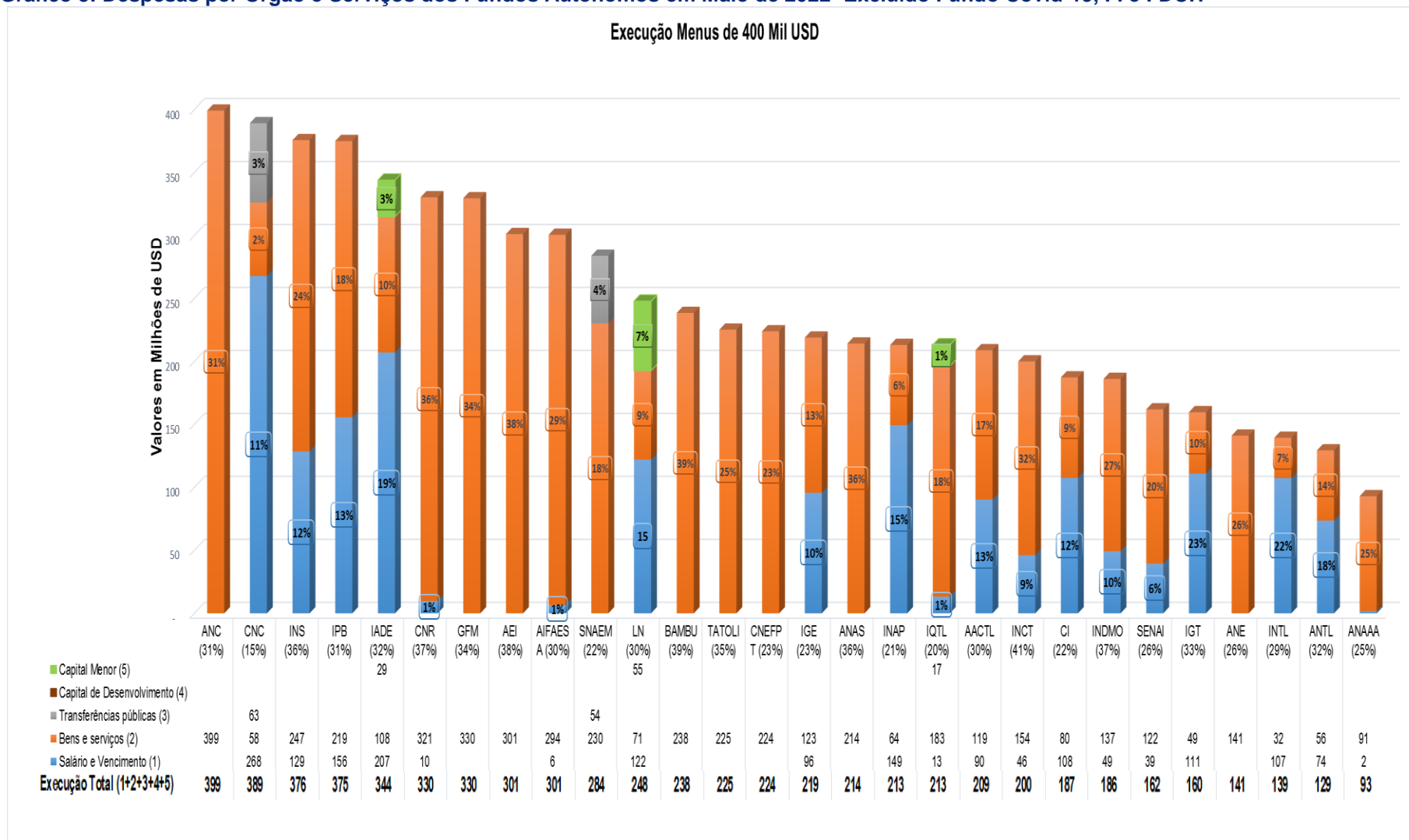
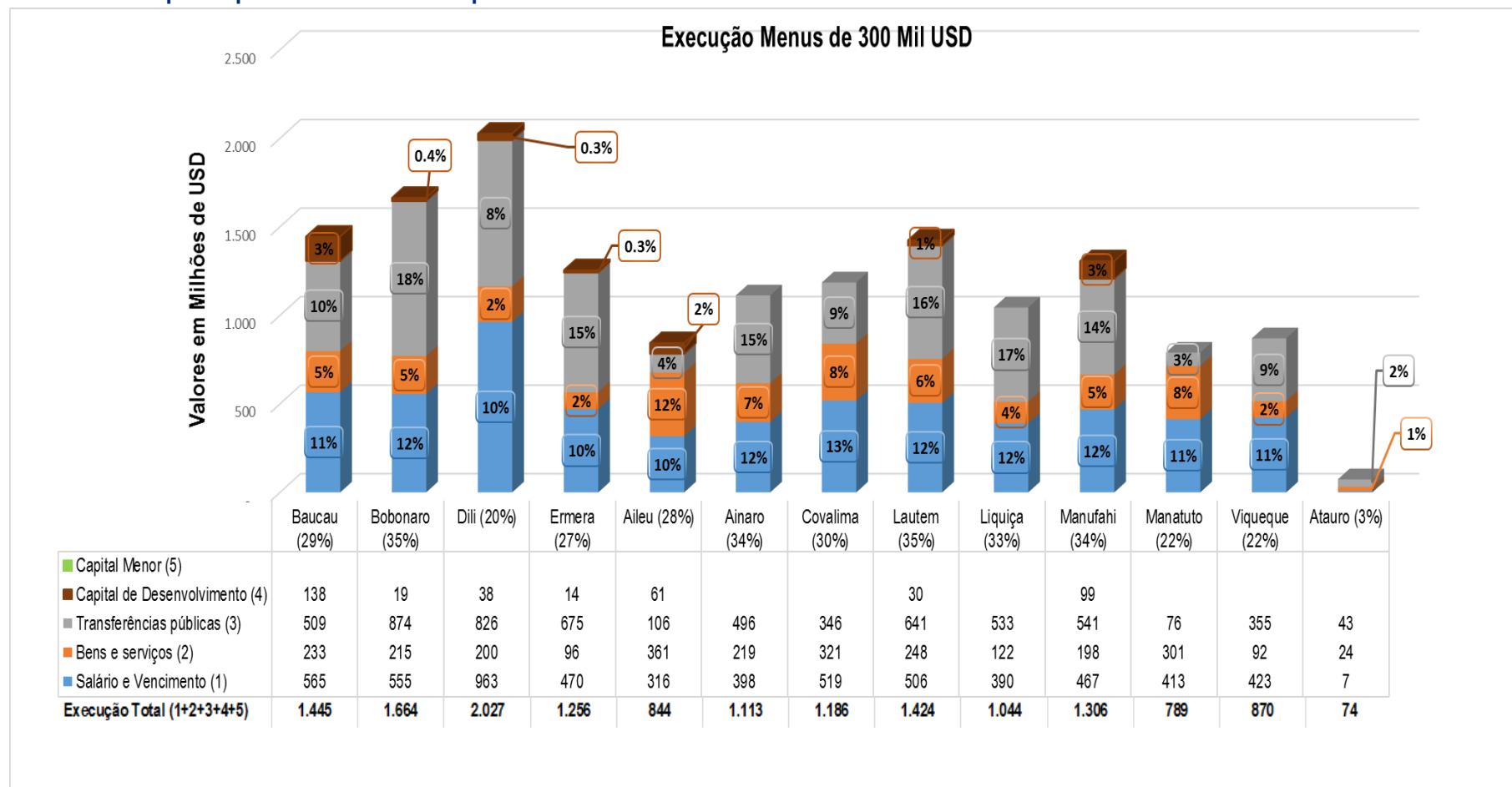




Gráfico 6 : Despesas por Autoridade Municípios em Maio de 2022



# DESPESAS POR PROGRAMA

Gráfico 7 : Despesas por Programa de Tudo o Governo em Maio de 2022

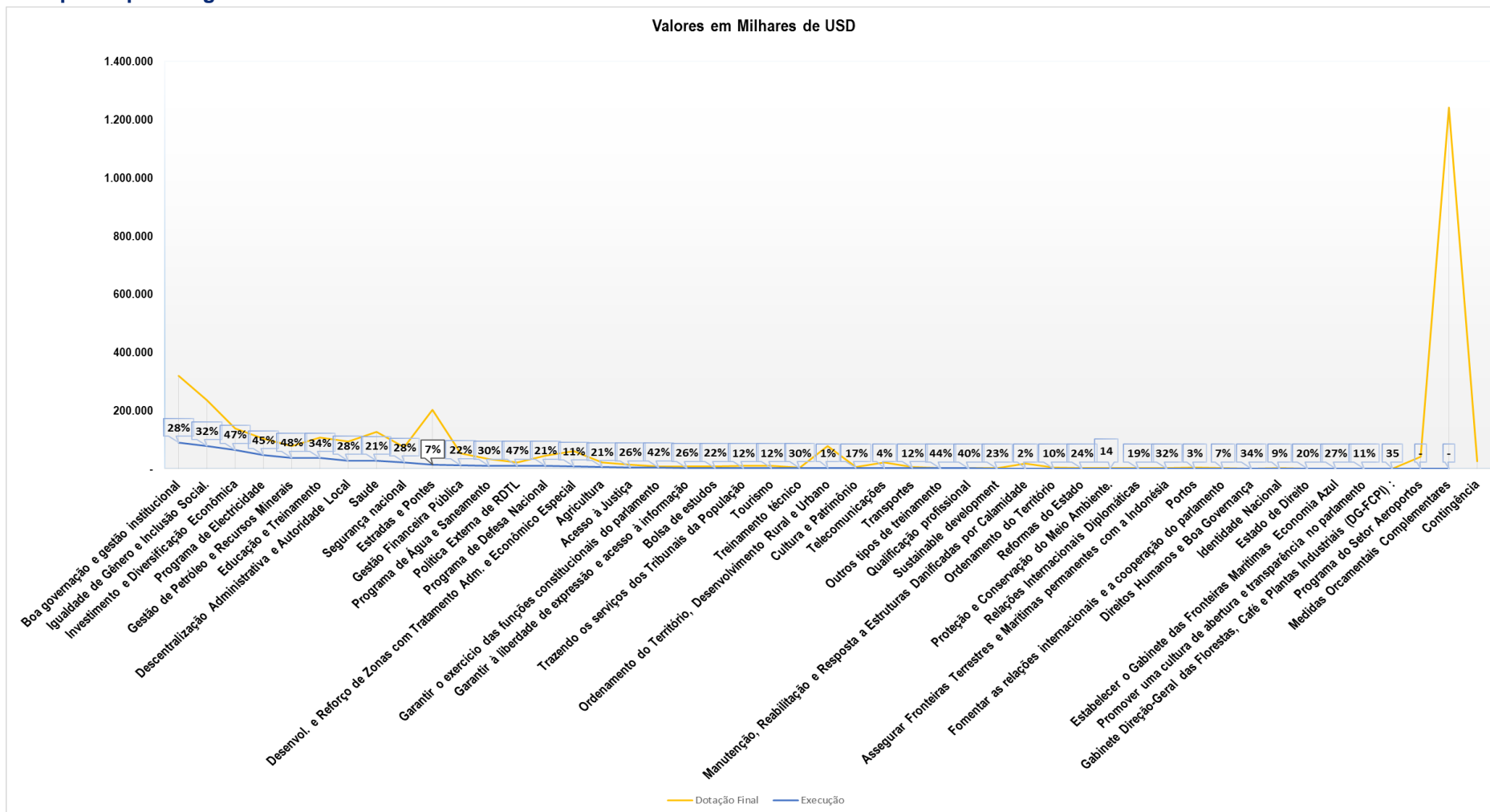


Gráfico 8 : Despesas por Programa de Linha Ministeriais em Maio de 2022

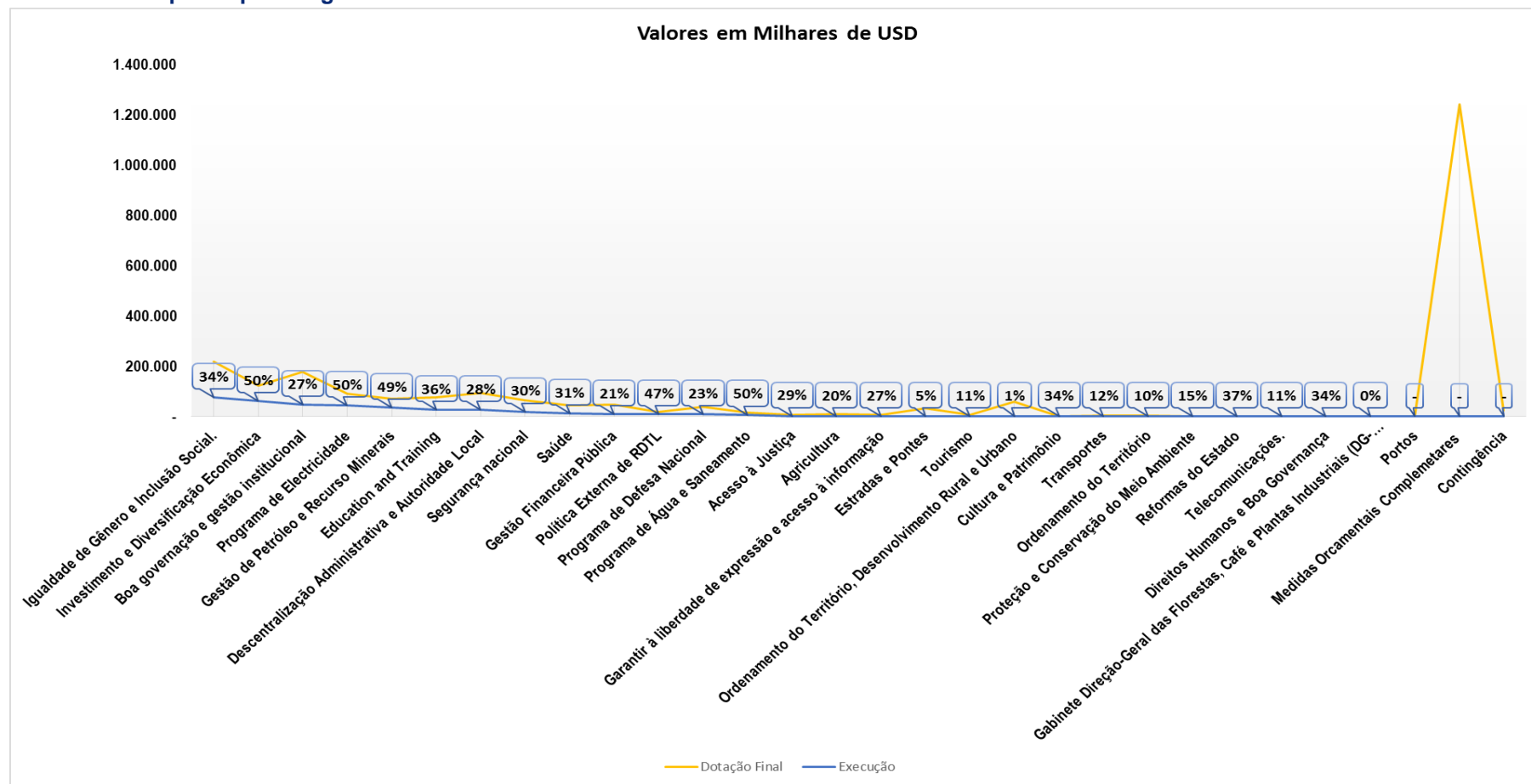
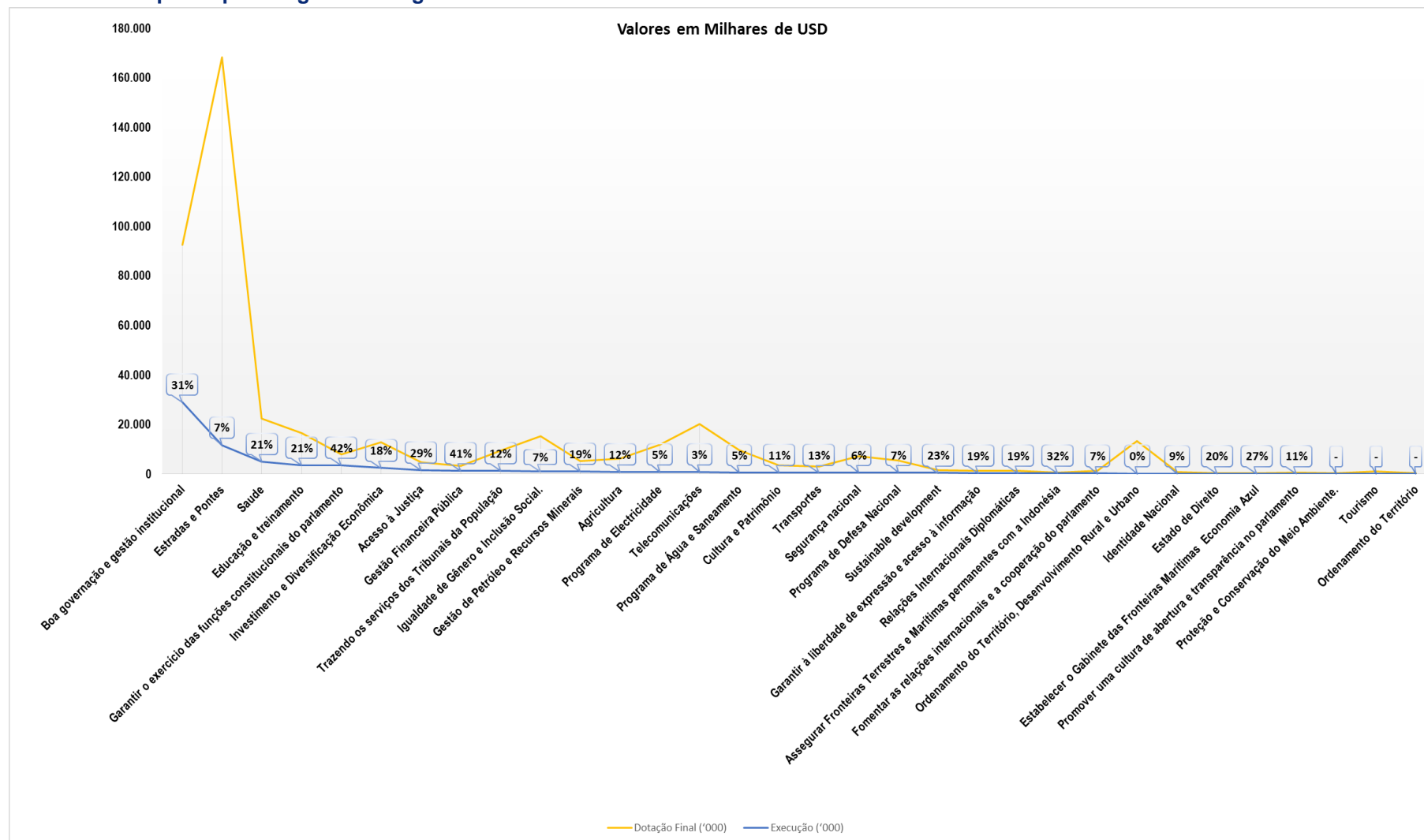


Gráfico 9 : Despesas por Programa de Agencia Autónoma em Maio de 2022



**Gráfico 10 : Despesas por Programa de Autoridades Municípios em Maio de 2022**

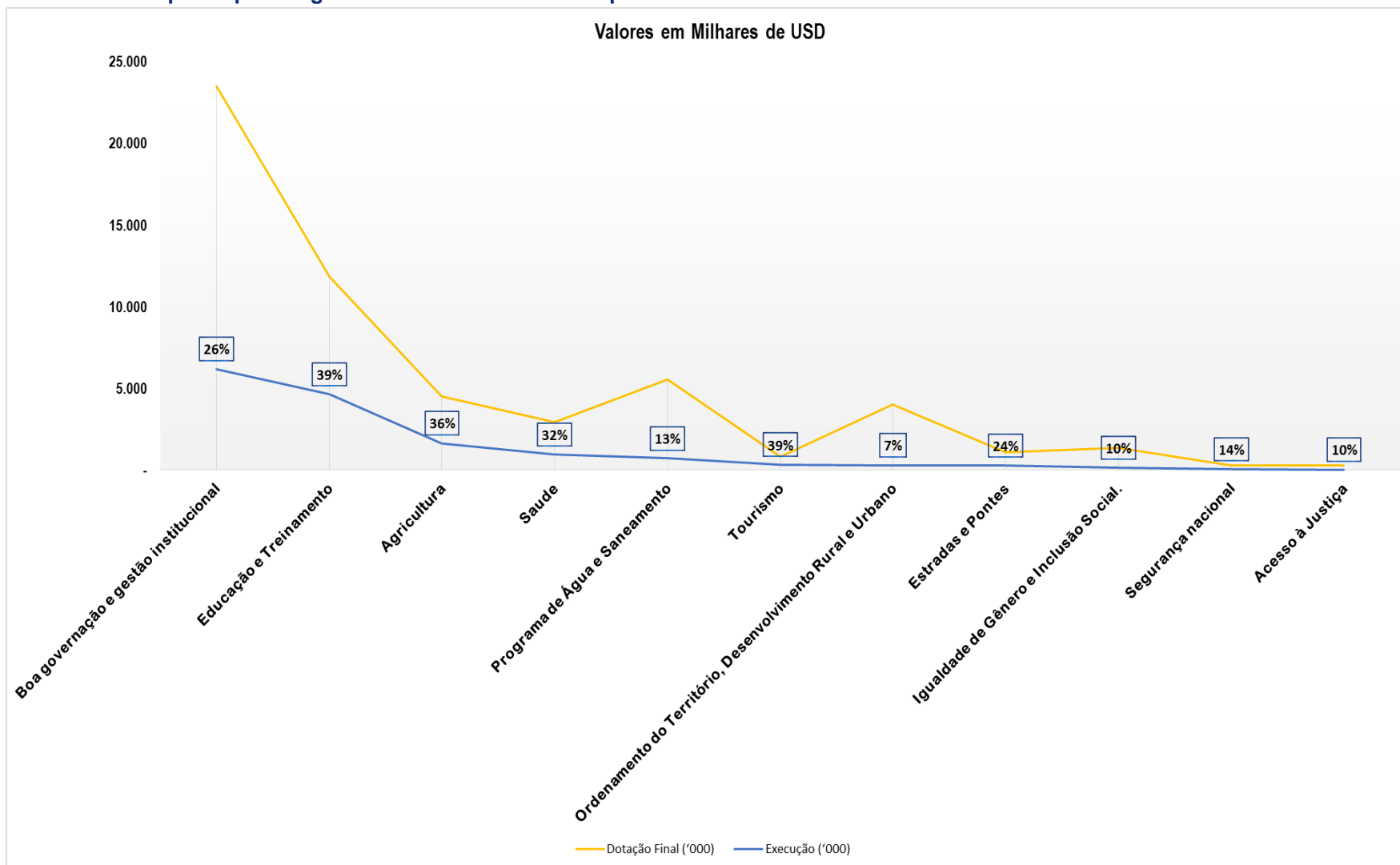


Gráfico 11 : Despesas por Programa de RAEOA em Maio de 2022

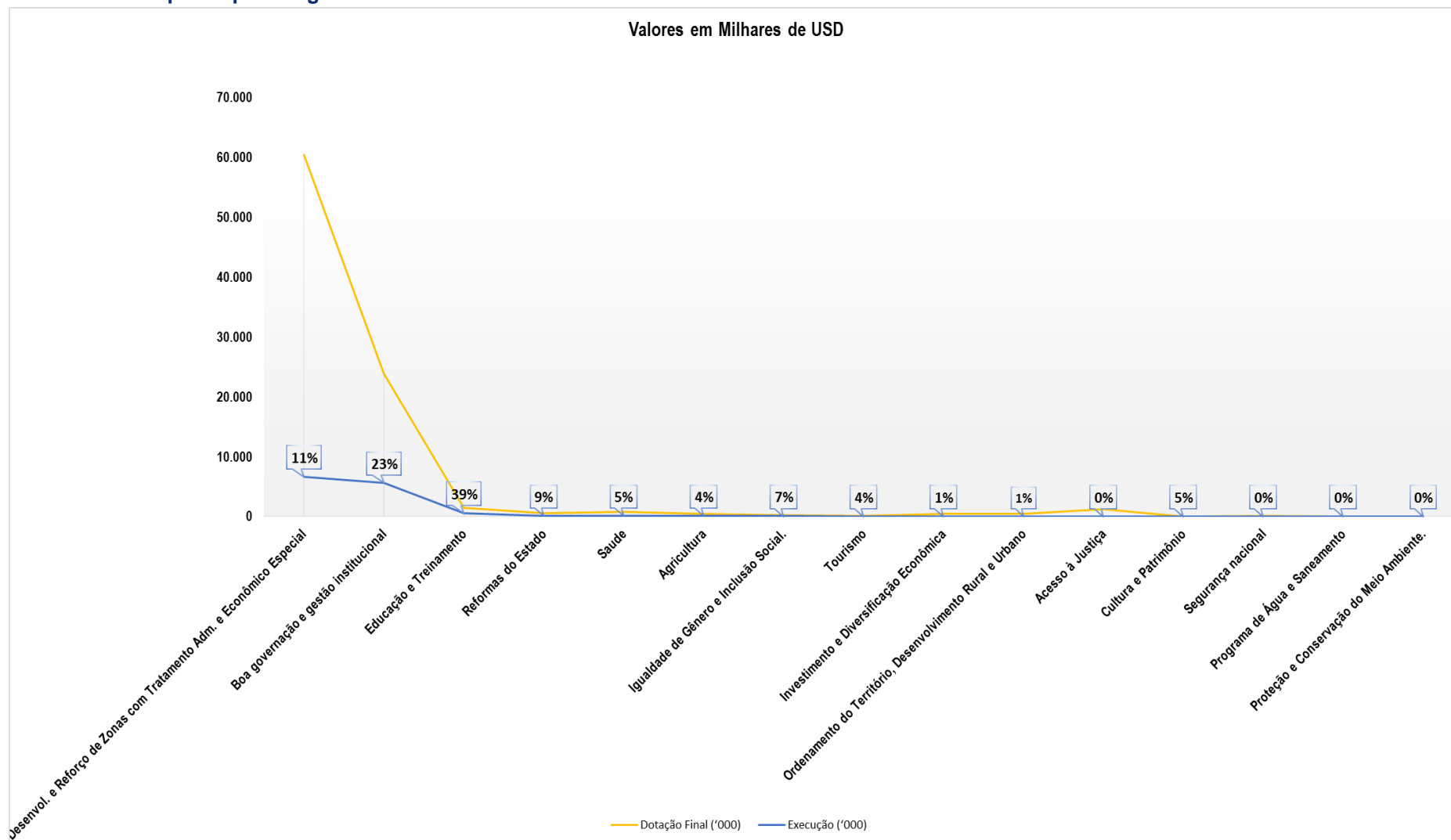


Gráfico 12 : Despesas por Programa de Gestão de Covid-19 em Maio de 2022

