



**República Democrática de Timor-Leste**

**Ano Financeiro de 2024**

**Relatório de Execução Orçamental para o**

**Primeiro Trimestre**

**Ministério das Finanças  
Direção-Geral do Tesouro**

**Ano Financeiro de 2024**

**Relatório de Execução Orçamental para o**

**Primeiro Trimestre**

## ÍNDICE

<b>SIGLAS/ABREVIATURAS.....</b>	<b>3</b>
<b>PANORAMA ORÇAMENTAL .....</b>	<b>8</b>
DOTAÇÕES ORÇAMENTAIS .....	8
<b>EXECUÇÃO ORÇAMENTAL CONSOLIDADA DA ADMINISTRAÇÃO CENTRAL E DA RAEOA..</b>	<b>13</b>
1. EXECUÇÃO ORÇAMENTAL.....	13
2. RECEITAS .....	15
3. DESPESAS.....	16
4. TRANSFERÊNCIAS PARA AS LINHAS MINISTERIAIS, FUNDOS ESPECIAIS, ENTIDADES AUTÔNOMAS, INCLUINDO MUNICÍPIOS: .....	20
5. EXCEDENTE / DÉFICE.....	20
6. UTILIZAÇÃO RESERVA CONTIGÊNCIA.....	20
7. ALTERAÇÕES ORÇAMENTAIS APROVADAS PELO GOVERNO.....	21
8. FUNDOS ESPECIAIS E ENTIDADES AUTÔNOMAS .....	21
8.1 FUNDO DAS INFRAESTRUTURAS.....	21
8.2 FUNDO DE DESENVOLVIMENTO DO CAPITAL HUMANO .....	22
<b>ENTIDADES AUTONOMAS E MUNICÍPIOS .....</b>	<b>23</b>
<b>SEGURANÇA SOCIAL.....</b>	<b>23</b>
<b>CONCLUSÃO E RESUMO.....</b>	<b>25</b>
<b>TABELAS ORÇAMENTAIS .....</b>	<b>26</b>
<b>DEMONSTRAÇÕES .....</b>	<b>87</b>
DEMONSTRAÇÃO 1 - RESUMO DE RECEITAS.....	88
DEMONSTRAÇÃO 2 - DESPESAS POR ITENS-TODO O GOVERNO.....	89
DEMONSTRAÇÃO 3 - DESPESAS DE DINHEIRO POR FUNÇÕES.....	90
DEMONSTRAÇÃO 4 – DETALHES DA TRANFERENCIAS PUBLICAS.....	91
DEMONSTRAÇÃO 5 – SUMARIO DE DESPESAS.....	103
DEMONSTRAÇÃO 6 - DESPESAS PARA O FUNDO DE INFRAESTRUTURAS.....	127
DEMONSTRAÇÃO 7 - DESPESAS PARA O FUNDO DE DESENVOLVIMENTO CAPITAL HUMANO.....	131
DEMONSTRAÇÃO 8 – ALTERAÇÕES ORÇAMENTAIS.....	132
DEMONSTRAÇÃO 9 – DETALHES DO EMPRESTIMO.....	142

<b>Siglas/Abreviaturas</b>	<b>Nome por extenso</b>
<b>ADB/ BAsD</b>	Asian Development Bank/ Banco Asiático de Desenvolvimento
<b>ADN</b>	Agência Nacional de Desenvolvimento
<b>AIFAESA</b>	Autoridade de Inspeção e Fiscalização da Atividade Económica, Sanitária e Alimentar, I.P.
<b>AF</b>	Ano Financeiro
<b>AM</b>	Autoridade/Administração Municipal
<b>AMRT</b>	Arquivo e Museu da Resistência Timorense
<b>ANAAA</b>	Agência Nacional para a Avaliação e Acreditação Académica
<b>ANC</b>	Autoridade Nacional de Comunicações
<b>ARCOM</b>	Autoridade Reguladora de Comunicações
<b>APA's</b>	Agências Públicas Autónomas
<b>ANP</b>	Autoridade Nacional do Petróleo
<b>ANPM</b>	Autoridade Nacional do Petróleo e Minerais, I.P.
<b>APORTIL</b>	Administração dos Portos de Timor-Leste
<b>ASEAN</b>	Association of Southeast Asian Nations
<b>ASYCUDA</b>	Automated System for Customs Data
<b>BCTL</b>	Banco Central de Timor-Leste
<b>BNCTL</b>	Banco Nacional de Comércio de Timor-Leste
<b>CAC</b>	Comissão Anti-Corrupção
<b>CAFI</b>	Conselho de Administração do Fundo das Infraestruturas
<b>CASA</b>	Current and Savings Account
<b>CFP</b>	Comissão da Função Pública
<b>CFET</b>	Consolidated Fund of Timor-Leste
<b>CI</b>	Conselho de Imprensa
<b>CLN</b>	Centro Logístico Nacional
<b>CNA</b>	Comissão Nacional de Aprovisionamento
<b>CNE</b>	Comissão Nacional das Eleições
<b>CNR</b>	Centro Nacional de Reabilitação

<b>COVID-19</b>	Coronavirus Disease 2019
<b>DGT</b>	Direção-Geral do Tesouro
<b>DNO</b>	Direção Nacional do Orçamento
<b>DPMU</b>	Development Partner Management Unit
<b>DGE</b>	Dotações Geral do Estado
<b>EDP</b>	Electronic Data Processing
<b>EDTL</b>	Eletricidade de Timor-Leste
<b>EP</b>	Empresa Pública
<b>EV</b>	Expense Voucher
<b>FEDA</b>	Fundo Especial de Desenvolvimento Atauro
<b>FCTL</b>	Fundo Consolidado de Timor-Leste
<b>F-FDTL</b>	Falintil - Forças de Defesa de Timor-Leste
<b>FDCH</b>	Fundo de Desenvolvimento do Capital Humano
<b>FI</b>	Fundo das Infraestruturas
<b>FMIS</b>	Financial Management Information System
<b>FP</b>	Fundo Petrolífero
<b>FRC/FRK</b>	Fundo de Reserva de Contingência/ Fundu Rezerva Kontijénsia
<b>FRSS</b>	Fundo de Reserva da Segurança Social
<b>CDDFM</b>	Conselho para a Delimitação Definitiva das Fronteiras Marítimas
<b>GPM</b>	Gabinete do Primeiro-Ministro
<b>GRP</b>	Government Resource Planning
<b>HNGV</b>	Hospital Nacional Guido Valadares
<b>IADE</b>	Instituto de Apoio ao Desenvolvimento Empresarial
<b>IDN</b>	Instituto de Defesa Nacional
<b>IGE</b>	Inspeção-Geral do Estado
<b>INAP</b>	Instituto Nacional da Administração Pública
<b>INDMO</b>	Instituto Nacional de Desenvolvimento de Mão-de-Obra
<b>INFORDEPE</b>	Instituto Nacional de Formação de Docentes e Profissionais da Educação
<b>INS</b>	Instituto Nacional de Saúde
<b>INSS</b>	Instituto Nacional Segurança Social
<b>INT</b>	Internacionais
<b>INTL</b>	Imprensa Nacional de Timor-Leste

<b>IP</b>	Instituto Público
<b>IT</b>	Information Technology
<b>IPG</b>	Instituto do Petróleo e Geologia de Timor-Leste, I.P.
<b>IGEADI</b>	Instituto Gestão de Equipamentos e Apoio ao Desenvolvimento de Infraestruturas
<b>IGTL</b>	Instituto de Geociência de Timor Leste
<b>IPSAS/NICSP</b>	Normas Internacionais de Contabilidade do Setor Público
<b>JAN</b>	Janeiro
<b>JICA</b>	Japan International Cooperation Agency
<b>JPY</b>	Japanese Yen
<b>LN</b>	Laboratório Nacional de Saúde
<b>MACLN</b>	Ministério para os Assuntos dos Combatentes da Libertação Nacional
<b>MAE</b>	Ministério da Administração Estatal
<b>MAPPF</b>	Ministério da Agricultura, Pecuária, Pesca e Florestas
<b>MdF/MoF</b>	Ministério das Finanças/Ministry of Finance
<b>MdS</b>	Ministério da Saúde
<b>MD/MdF</b>	Ministério da Defesa
<b>MEJD</b>	Ministério da Educação, Juventude e Desporto
<b>MESC</b>	Ministério do Ensino Superior, Ciência e Cultura
<b>MI</b>	Ministério do Interior
<b>MJ/MdJ</b>	Ministério da Justiça
<b>MNEC</b>	Ministério dos Negócios Estrangeiros e Cooperação
<b>MOP</b>	Ministério das Obras Públicas
<b>MPIE</b>	Ministério do Planeamento e Investimento Estratégico
<b>MPM</b>	Ministério do Petróleo e Minerais
<b>MPO</b>	Ministério do Plano e Ordenamento
<b>MS</b>	Ministério da Saúde
<b>MSSI</b>	Ministério da Solidariedade Social e Inclusão
<b>MCI</b>	Ministério Comércio e Indústria
<b>N/M</b>	Not Meaningful/Não é Significativo
<b>OGE</b>	Orçamento Geral do Estado
<b>ONU</b>	Organização das Nações Unidas

<b>ONG</b>	Organização Não Governamental
<b>OPTs</b>	Ordens de Pagamento do Tesouro
<b>OASRP</b>	Órgãos Autónomos Sem Receitas Próprias
<b>OSFA</b>	Órgãos, Serviços e Fundo Autónomos
<b>PGR</b>	Procuradoria-Geral da República
<b>PCM</b>	Presidência do Conselho de Ministros
<b>PDHJ</b>	Provedoria dos Direitos Humanos e Justiça
<b>PM</b>	Primeiro-Ministro
<b>PMU</b>	<i>Project Management Unit</i>
<b>PN</b>	Parlamento Nacional
<b>PNDS</b>	Programa Nacional de Desenvolvimento dos Sucos
<b>PNTL</b>	Polícia Nacional de Timor-Leste
<b>PPP/PPPLU</b>	Parceria Público-Privada (Public Private Partnership)/Public Private Partnership Loan Unit
<b>PR</b>	Presidência da República
<b>PSIC</b>	Polícia Científica de Investigação Criminal
<b>RAEOA</b>	Região Administrativa Especial de Oe-Cusse Ambeno
<b>R- TIMOR</b>	Rede Transferencia iha Momentu Real
<b>RTTL, EP</b>	Rádio e Televisão de Timor-Leste, E.P.
<b>S.A</b>	Sociedade Anónima
<b>SAMES</b>	Serviço Autónomo de Medicamentos e Equipamentos Médicos
<b>SARS-COV-2</b>	<i>Severe Acute Respiratory Syndrome Coronavirus 2</i>
<b>SDR</b>	<i>Special Drawing Right</i>
<b>SECOM</b>	Secretaria de Estado da Comunicação Social
<b>SFA</b>	Serviços e Fundo Autónomo
<b>SEJD</b>	Secretaria de Estado da Juventude e Desporto
<b>SENAI</b>	Centro Nacional de Formação Profissional de Becora
<b>SEFOPE</b>	Secretaria de Estado da Formação Profissional e Emprego
<b>SEPI</b>	Secretaria de Estado para a Igualdade e Inclusão
<b>SERVE</b>	Serviço de Registo e Verificação Empresarial
<b>SNI</b>	Serviço Nacional de Inteligência
<b>SWIFT</b>	Society for Worldwide Interbank Financial Telecommunication

<b>T</b>	Trimestre
<b>TL</b>	Timor-Leste
<b>TPO</b>	Treasury Payment Order
<b>TPSA</b>	Timor Port, S.A.
<b>TR</b>	Tribunal de Recurso
<b>UEP</b>	Unidade Especial de Polícia
<b>UN</b>	United Nations
<b>UNDP</b>	United Nations Development Program
<b>UNESCO</b>	The United Nations Educational, Scientific and Cultural Organization
<b>UNICEF</b>	The United Nations Children's Funds
<b>UNFPA</b>	United Nations Population Funds
<b>UNTL</b>	Universidade Nacional de Timor Lorosa'e
<b>UPF</b>	Unidade de Polícia de Fronteira
<b>UPM</b>	Unidade de Polícia Marítima
<b>US \$/USD</b>	US Dólar/ <i>United States Dollar</i>
<b>VGF</b>	Value Gap of Finance
<b>WB/ BM</b>	World Bank/ Banco Mundial
<b>WFP</b>	World Food Program
<b>WHO</b>	World Health Organization
<b>ZEESM</b>	Zona Especial de Economia Social de Mercado de Oe-Cusse Ambeno e Ataíro



### Dotações Orcamentais

O Orçamento para os meses de janeiro a março de 2024 baseia-se no Orçamento Geral do Estado para 2024, aprovado pela Lei n.º 21/2023, de 27 de Dezembro.

O Orçamento Geral do Estado para 2024 prevê uma despesa total do Setor Público Administrativo (sem FRSS) de US \$2.237,6 milhões, que engloba, Administração Central com uma despesa de US \$1.830,0 milhões, a Região Administrativa Especial de Oe-cusse Ambeno (RAEOA) com uma despesa de US \$60,0 milhões e a Segurança Social com uma despesa de US \$347,6 milhões.

Isso resulta em orçamento final total global consolidada do Setor Público Administrativo de US \$2.150,9 milhões (com despesa FRSS financiada por receitas próprias de US \$205,0 milhões).

Os totais consolidados eliminam as receitas e as despesas que consistem em transferências entre setores, contabilizando essas verbas somente quando têm origem fora do Setor Público Administrativo e quando são pagas a entidades fora do Setor Público Administrativo, para não contabilizar essas receitas e despesas em duplicado. Portanto, a transferência (despesa) de US\$ 86,7 milhões da Administração Central para a INSS foram eliminados para evitar dupla contagem de despesas para o Setor Público Administrativo.

A Administração Central e a RAEOA usam o Sistema Informático de Gestão Financeira e a sua execução orçamental é apurada em conjunto. A Segurança Social usa sistema informático próprio e a sua execução orçamental é apurada separadamente. A informação relativa à execução orçamental da Segurança Social apresentada neste relatório é fornecida pelo Instituto Nacional de Segurança Social para este período de reporte

O orçamento total do Fundo de Infraestruturas em 2024 foi de US \$301,4 milhões os quais US \$276,4 milhões foi financiados pelo estado e US \$25,0 milhões financiados através de empréstimos. O orçamento final do Fundo de Desenvolvimento de Capital Humano em 2024 é US \$16,4 milhões e o orçamento final dos Municípios é de US \$95,6 milhões e o orçamento final dos Órgãos, Serviços e Fundo Autónomos é de US 219,8 milhões.

Os detalhes da execução orçamental comparativa baseia-se no Orçamento Geral do Estado para 2024, aprovada pela Lei n.º 21/2023, de 27 de Dezembro em comparação com o orçamento aplicado durante o primeiro trimestre de 2023 aprovado pela Lei n.º 15/2022, de 21 de dezembro.

A Tabela 1 indica as dotações totais do OGE 2024 (Inicial) em comparação com o OGE 2023 (Inicial).

**Tabela 1 - Dotações totais do OGE original de 2024 em comparação com o OGE original de 2023 (milhares de US Dólares)**

Categoria do Dotação	Dotação do Orçamento Inicial de 2024 (milhares de USD)	Alterações (milhares de USD)	Orçamento Final 1.º T de 2024 (milhares de USD)	Orçamento Inicial 1.º T de 2023 (milhares de USD)	Varição entre 2024 e 2023 (milhares de USD)
	A	B	C=A+B	D	E =A-D
<b>1.Linhas Ministeriais</b>					
Salários & Vencimentos	334.960	2.084	337.044	286.330	48.630
Bens e Serviços	273.835	(1.238)	272.597	296.557	(22.722)
Capital Menor	22.893	422	23.315	36.280	(13.387)
Capital Desenvolvimento	69.828	-	69.828	54.146	15.683
Transferências Públicas	492.471	(1.268)	491.203	584.329	(91.858)
<b>Total do Linhas Ministeriais</b>	<b>1.193.987</b>	<b>(0.00)</b>	<b>1.193.987</b>	<b>1.257.641</b>	<b>(63.655)</b>
<b>2. Fundo de Infraestruturas - inclui empréstimo</b>					
Salários & Vencimentos	933	-	933	219	715
Bens e Serviços	421	-	421	805	(384)
Capital Menor	-	-	-	70	(70)
Capital Desenvolvimento	275.000	-	275.000	127.530	147.470
Transferências Públicas	-	-	-	10	(10)
<b>Total do Fundo de Infraestruturas</b>	<b>276.355</b>	<b>-</b>	<b>276.355</b>	<b>128.634</b>	<b>147.721</b>
<b>3. Fundo Desenvolvimento Capital Humano</b>					
Salários & Vencimentos	2.697	-	2.697	9.666	(6.969)
Bens e Serviços	4.226	-	4.226	1.931	2.295
Capital Menor	99	-	99	-	99
Transferências Públicas	9.378	-	9.378	6.151	3.227
<b>Total do Fundo de Desenvolvimento Capital Humano</b>	<b>16.401</b>	<b>-</b>	<b>16.401</b>	<b>17.749</b>	<b>(1.348)</b>
<b>4. Fundo Especial Desenvolvimento Atauro (FEDA)</b>					
Salários & Vencimentos	250	-	250	356	(106)
Bens e Serviços	634	-	634	2.609	(1.975)
Capital Menor	-	-	-	1.365	(1.365)
Capital Desenvolvimento	1.689	-	1.689	8.920	(7.231)
Transferências Públicas	150	-	150	150	-

<b>Total FEDA</b>	<b>2.724</b>	<b>-</b>	<b>2.724</b>	<b>13.400</b>	<b>(10.676)</b>
<b>5. RAEOA</b>					
Salários & Vencimentos	14.352	-	14.352	15.390	(1.039)
Bens e Serviços	11.091	-	11.091	21.161	(10.070)
Capital Menor	350	-	350	2.264	(1.914)
Capital Desenvolvimento	9.900	-	9.900	41.524	(31.624)
Transferências Públicas	4.308	-	4.308	3.662	646
<b>Total RAEOA</b>	<b>40.000</b>	<b>-</b>	<b>40.000</b>	<b>84.000</b>	<b>(44.000)</b>
<b>6. Fundo Especial Desenvolvimento RAEOA</b>					
Salários & Vencimentos	598	-	598	993	(395)
Bens e Serviços	9.931	-	9.931	15.488	(5.557)
Capital Menor	0	-	0	154	(154)
Capital Desenvolvimento	6.600	-	6.600	16.078	(9.478)
Transferências Públicas	2.871	-	2.871	3.287	(416)
<b>Total Fundo Especial Desenvolvimento RAEOA</b>	<b>20.000</b>	<b>-</b>	<b>20.000</b>	<b>36.000</b>	<b>(16.000)</b>
<b>7. OSFA</b>					
Salários & Vencimentos	92.339	257	92.595	100.965	(8.626)
Bens e Serviços	70.025	(399)	69.626	69.773	252
Capital Menor	9.470	143	9.613	13.479	(4.009)
Capital Desenvolvimento	3.922	-	3.922	4.230	(308)
Transferências Públicas	44.092	-	44.092	20.639	23,453
<b>Total OSFA</b>	<b>219.848</b>	<b>-</b>	<b>219.848</b>	<b>209.087</b>	<b>10.762</b>
<b>8. Municípios</b>					
Salários & Vencimentos	24.001	738	24.739	23.919	82
Bens e Serviços	13.812	(666)	13.146	10.808	3.004
Capital Menor	2.427	(15)	2.412	2.424	3
Capital Desenvolvimento	19.057	-	19.057	6.285	12.771
Transferências Públicas	36.389	(57)	36.332	37.631	(1.242)
<b>Total dos Municípios</b>	<b>95.686</b>	<b>0.00</b>	<b>95.686</b>	<b>81.067</b>	<b>14.619</b>
<b>9. Fundo Covid-19</b>	<b>-</b>	<b>-</b>	<b>-</b>	<b>18.313</b>	<b>(18.313)</b>
<b>10. Empréstimos Externo</b>	<b>25.000</b>	<b>-</b>	<b>25.000</b>	<b>74.110</b>	<b>(49.110)</b>

<b>11. Total Orçamento da Administração Central e da RAEOA</b>	<b>1.890.000</b>	<b>-</b>	<b>1.890.000</b>	<b>1.920.000</b>	<b>(30.000)</b>
<b>12. Total Orçamento do INSS</b>	<b>347.619</b>	<b>-</b>	<b>347.619</b>	<b>235.715</b>	<b>111.903</b>
<b>13. Total Orçamento Global</b>	<b>2.237.619</b>	<b>-</b>	<b>2.237.619</b>	<b>2.155.715</b>	<b>81.903</b>
<b>14. Transferência da Administração Central para o INSS</b>	<b>86.708</b>	<b>-</b>	<b>86.708</b>	<b>67.860</b>	<b>18.848</b>
<b>15. Total Orçamento Global Consolidada Com FRSS (12-13)</b>	<b>2.150.911</b>	<b>-</b>	<b>2.150.911</b>	<b>2.087.855</b>	<b>63.056</b>
<b>16. Total Orçamento Global Consolidada sem FRSS</b>	<b>1.945.911</b>	<b>-</b>	<b>1.945.911</b>	<b>-</b>	<b>-</b>

O Orçamento Geral do Estado para 2024 prevê receitas domésticas não petrolíferas dos Órgãos e Serviços da Administração Central e da RAEOA de US\$194,5 milhões. Este valor é composto por Administração Central de US\$ 192,2 milhões e RAEOA, US\$ 2,3 milhões. O OGE para 2024 também prevê um Saldo de Gerência do subsetor da Administração Central de US\$220,0 milhões e RAEOA de US\$ 78,0 milhões, e Empréstimo Externo de US\$25 milhões.

Além disso, as transferências de capital do Fundo Petrolífero para o ano de 2024 é US\$1.377,5 milhões, que US\$522,1 milhões é correspondem a Rendimento Sustentável Estimado, e US\$855,4 milhões correspondem transferência superior ao Rendimento Sustentável Estimado. O déficit orçamental total final da Administração Central e da RAEOA para o ano fiscal de 2024 está estimado nos US \$1.695,5 milhões (despesa total final consolidada de US\$1.890,0 milhões com FRSS - Receitas Domésticas, de US\$194,5 milhões).

Este déficit é financiado pelas Transferência de capital do Fundo Petrolífera, empréstimo externo, utilização dos saldos de gerências e as transferências do exterior.

A tabela seguinte apresenta as dotações de receitas e despesas e os itens de financiamento da Administração Central e da RAEOA, exclui INSS).

**Tabela 2 - Dotações de receitas e despesas e os itens de financiamento do OGE para 2024 da Administração Central e da RAEOA (milhares de USD)**

<b>Dotações de receitas e despesas e os itens de financiamento do OGE</b>	<b>Dotações Orçamentais Inicial AF de 2024 (milhares de USD)</b>	<b>Dotações Orçamentais Final 1.º T AF de 2024 (milhares de USD)</b>	<b>Dotações Orçamentais Final 1.º T AF de 2023 (milhares de USD)</b>
<b>RECEITAS GLOBAL CONSOLIDADA</b>			
<b>1. Receitas Domésticas (1.1+1.2)</b>	<b>194.528</b>	<b>194.528</b>	<b>177.409</b>
<b>1.1 Receitas Fiscais (1.1.1+1.1.2)</b>	<b>156.789</b>	<b>156.789</b>	<b>139.523</b>
<b>1.1.1 Impostos</b>	<b>132.418</b>	<b>132.418</b>	<b>114.721</b>
<b>1.1.2. Direitos aduaneiros de importação</b>	<b>24.370</b>	<b>24.370</b>	<b>24.802</b>
<b>1.2 Receitas Não Fiscais (1.2.1+1.2.2+1.2.3+1.2.4+1.2.5)</b>	<b>37.740</b>	<b>37.740</b>	<b>37.886</b>
<b>1.2.1 Taxas, Coimas e outras penalidades (1.2.1.1+1.2.1.2+1.2.1.3)</b>	<b>28.910</b>	<b>28.910</b>	<b>21.619</b>

Central	1.2.1.1 Taxas de Administração	26.105	26.105	18.769
	1.2.1.2 Taxas de RAEOA	2.292	2.292	2.509
	1.2.1.3 Coimas e Outras Penalidades	513	513	340
	<b>1.2.2 Rendimentos</b>	<b>6.838</b>	<b>6.838</b>	<b>5.526</b>
	<b>1.2.3 Vendas de bens e serviços</b>	<b>1.992</b>	<b>1.992</b>	<b>10.066</b>
	<b>1.2.4 Outras Receitas Correntes</b>	-	-	<b>675</b>
	<b>1.2.5 Reposições não abatidas nos pagamentos</b>	-	-	-
	<b>2. Contribuições/Transferências do exterior</b>	<b>15.221</b>	<b>15.221</b>	<b>4.900</b>
	<b>3. Receitas de Capital a partir do Fundo Petrolífero</b>	<b>1.377.543</b>	<b>1.377.543</b>	<b>1.346.090</b>
	3.1. Transferências Correntes do Fundo Petrolífero relativas ao Rendimento Sustentável Estimado	522.093	522.093	300.000
	3.2. Transferências Correntes do Fundo Petrolífero relativas ao Rendimento Sustentável Estimado	855.450	855.450	<b>0</b>
	<b>4. Empréstimos</b>	<b>25.000</b>	<b>25.000</b>	<b>74.110</b>
	<b>5. Saldo de Gerência da Administração Central</b>	<b>220.000</b>	<b>220.000</b>	<b>200.000</b>
	<b>6. Saldo de Gerência do RAEOA</b>	<b>78.000</b>	<b>78.000</b>	<b>118.698</b>
	<b>7. Total de Receitas do Orçamento de Estado da Administração Central e RAEOA (1+2+3+4+5+6)</b>	<b>1.910.292</b>	<b>1.910.292</b>	<b>1.921.207</b>
	<b>DESPESAS GLOBAL CONSOLIDADA</b>			
	<b>8. Despesas Correntes (8.1+8.2+8.3)</b>	<b>1.443.764</b>	<b>1.443.214</b>	<b>1.530.291</b>
	8.1 Salários & Vencimentos	470.131	473.209	443.608
	8.2 Bens e Serviços	383.975	381.672	425.624
	8.3 Transferências	589.658	588.333	661.059
	<b>9. Despesas de Capital (9.1+9.2+9.3)</b>	<b>446.236</b>	<b>446.786</b>	<b>389.709</b>
	9.1 Capital Menor	35.239	35.789	<b>56.386</b>
	9.2 Capital e Desenvolvimento	410.996	410.996	<b>333.323</b>
	9.2.1 Capital e Desenvolvimento – Orçamento do Estado	385.996	385.996	259.213
	9.2.2 Capital e Desenvolvimento – Empréstimos Externos	25.000	25.000	74.110
	<b>10. Total Correntes + Despesas Capital (8+9)</b>	<b>1.890.000</b>	<b>1.890.000</b>	<b>1.920.000</b>
	<b>EXCEDENTE / DÉFICE</b>			
	11. Excedente / (Défice) Corrente (1-8)	(1.249.236)	(1.248.686)	(1.352.882)
	12. Excedente / (Défice) Orçamental (1-10)	(1.695.472)	(1.695.472)	(1.742.591)
	13. Défice Orçamental financiado por:			

13.1 Receitas de Capital a partir do Fundo Petrolífero	1.377.543	1.377.543	1.344.883
13.2 Empréstimos	25.000	25.000	74.110
13.3 Utilização de Saldo de Gerência do Administração Central	220.000	220.000	200.000
13.4 Utilização de Saldo de Gerência RAEOA	57.708	57.708	118.698
13.5 Contribuições/Transferências do exterior	15.221	15.221	4.900

## Execução Orçamental Consolidada da Administração Central e da RAEOA

### 1. Execução Orçamental

Os valores de receitas e despesas indicados nesta secção incluem despesas sob Fundos Especiais, Entidades Autônomas (incluindo Municípios e RAEOA), estando sujeitos a ações de reconciliação e auditoria. O resumo da execução orçamental da Administração Central e da RAEOA até ao final do primeiro trimestre é indicado na tabela 3.

**Tabela 3 - Execução do orçamento até o final do primeiro trimestre de 2024 exclui INSS**

Dotações de receitas e despesas e os itens de financiamento do OGE	Orçamento Inicial AF de 2024 (milhares de USD)	Orçamento Final 1.º T AF de 2024 (milhares de USD)	Receitas/Despesas Concretas Caixa 4.º T AF 2024 (milhares de USD)	% Execução Orçamento 4.º T AF 2024
<b>RECEITAS GLOBAL CONSOLIDADA</b>				
<b>1. Receitas Domésticas (1.1+1.2)</b>	<b>194.528</b>	<b>194.528</b>	<b>38.743</b>	<b>20%</b>
<b>1.1 Receitas Fiscais (1.1.1+1.1.2)</b>	<b>156.789</b>	<b>156.789</b>	<b>35.108</b>	<b>22%</b>
1.1.1 Impostos	132.418	132.418	25.084	19%
1.1.2. Direitos aduaneiros de importação	24.370	24.370	5.137	21%
1.1.2.Retenção na fonte	-	-	4.887	N/M
<b>1.2 Receitas Não Fiscais (1.2.1+1.2.2+1.2.3+1.2.4+1.2.5)</b>	<b>37.740</b>	<b>37.740</b>	<b>3.636</b>	<b>10%</b>
<b>1.2.1 Taxas, Coimas e outras penalidades (1.2.1.1+1.2.1.2+1.2.1.3)</b>	<b>28.910</b>	<b>28.910</b>	<b>897</b>	<b>3%</b>
1.2.1.1 Taxas de Administração Central	26.105	26.105	897	3%
1.2.1.2 Taxas de RAEOA	2.292	2.292	-	0%
1.2.1.3 Coimas e Outras Penalidades	513	513	-	0%
<b>1.2.2 Rendimentos</b>	<b>6.838</b>	<b>6.838</b>	<b>525</b>	<b>8%</b>
<b>1.2.3 Vendas de bens e serviços</b>	<b>1.992</b>	<b>1.992</b>	<b>2.214</b>	<b>111%</b>
<b>1.2.4 Outras Receitas Correntes</b>	<b>-</b>	<b>-</b>	<b>-</b>	<b>N/M</b>

<sup>1</sup> O valor de execução indicado neste relatório não é reconciliado, sendo apresentado ao Parlamento Nacional para acompanhar a evolução da execução orçamental até ao final do primeiro trimestre de 2024. O relatório reconciliado será apresentado através da Conta Geral do Estado de 2024 e submetido ao Parlamento Nacional e Tribunal de Contas antes de 30 de junho no ano seguinte, conforme a Lei N.º 2/2022 de 10 de Fevereiro sobre Enquadramento do Orçamento Geral do Estado e da gestão financeira pública.

<b>1.2.5 Reposições não abatidas nos pagamentos</b>	-	-	<b>381</b>	N/M
<b>2. Contribuições/Transferências do exterior</b>	<b>15.221</b>	<b>15.221</b>	-	<b>0%</b>
<b>3. Receitas de Capital a partir do Fundo Petrolífero (3.1+3.2)</b>	<b>1.377.543</b>	<b>1.377.543</b>	<b>300.000</b>	<b>22%</b>
3.1. Transferências Correntes do Fundo Petrolífero relativas ao Rendimento Sustentável Estimado	522.093	522.093	300.000	57%
3.2. Transferências Correntes do Fundo Petrolífero relativas ao Rendimento Sustentável Estimado	855.450	855.450	-	0%
<b>4. Empréstimos</b>	<b>25.000</b>	<b>25.000</b>	-	<b>0%</b>
<b>5. Saldo de Gerência da Administração Central</b>	<b>220.000</b>	<b>220.000</b>	-	<b>0%</b>
<b>6. Saldo de Gerência do RAEOA</b>	<b>78.000</b>	<b>78.000</b>	-	<b>0%</b>
<b>7. Total de Receitas do Orçamento de Estado da Administração Central e RAEOA (1+2+3+4+5+6)</b>	<b>1.910.292</b>	<b>1.910.292</b>	<b>339.124,128</b>	<b>18%</b>
<b>DESPESAS GLOBAL CONSOLIDADA</b>				
<b>8. Despesas Correntes (8.1+8.2+8.3)</b>	<b>1.443.764</b>	<b>1.443.214</b>	<b>202.129</b>	<b>14%</b>
8.1 Salários & Vencimentos	470.131	473.209	92.221	19%
8.2 Bens e Serviços	383.975	381.672	18.698	5%
8.3 Transferências	589.658	588.333	91.210	16%
<b>9. Despesas de Capital (9.1+9.2)</b>	<b>446.236</b>	<b>446.786</b>	<b>5.339</b>	<b>1%</b>
9.1 Capital Menor	35.239	35.789	716	2%
9.2 Capital e Desenvolvimento	410.996	410.996	4.623	1%
9.2.1 Capital e Desenvolvimento – Orçamento do Estado	385.996	385.996	4.623	1%
9.2.2 Capital e Desenvolvimento – Empréstimos Externos	25.000	25.000	-	0%
<b>10. Total Correntes + Despesas Capital (8+9)</b>	<b>1.890.000</b>	<b>1.890.000</b>	<b>207.468</b>	<b>11%</b>
<b>Transferências para os Fundos Especiais, Entidades Autônomas e Municípios:</b>				
<b>11. Transferências para o Fundo de Infraestruturas</b>	<b>301.355</b>	<b>301.355</b>	<b>75.339</b>	<b>25%</b>
<b>12. Transferências para o FDCH</b>	<b>16.401</b>	<b>16.401</b>	<b>4.100</b>	<b>25%</b>
<b>13. Transferências para FEDA</b>	<b>2.724</b>	<b>2.724</b>	<b>681</b>	<b>25%</b>
<b>14. Transferências para Entidades Autônomas</b>	<b>219.848</b>	<b>219.848</b>	<b>43.962</b>	<b>20%</b>
<b>15. Transferências para Municípios</b>	<b>95.686</b>	<b>95.686</b>	<b>22.246</b>	<b>23%</b>
<b>16. Transferências para Linhas Ministeriais</b>	<b>1.193.987</b>	<b>1.193.987</b>	<b>249.139</b>	<b>21%</b>
<b>17. Total das Transferências (11+12+13+14+15+16)</b>	<b>1.830.000</b>	<b>1.830.000</b>	<b>395.466</b>	<b>22%</b>
<b>EXCEDENTE / DÉFICE</b>				
<b>18. Excedente / (Défice) Corrente (1-8)</b>	<b>(1.249.236)</b>	<b>(1.248.686)</b>	<b>(163.386)</b>	<b>13%</b>
<b>19. Excedente / (Défice) Orçamental (1-10)</b>	<b>(1.695.472)</b>	<b>(1.695.472)</b>	<b>(168.725)</b>	<b>10%</b>
<b>20. Défice Orçamental financiado por:</b>				

20.1 Receitas de Capital a partir do Fundo Petrolífero	1.377.543	1.377.543	168.725	12%
20.2 Empréstimos	25.000	25.000	-	0%
20.3 Utilização de Saldo de Gerência do Administração Central	220.000	220.000	-	0%
20.4 Utilização de Saldo de Gerência RAEOA	57.708	57.708	-	0%
20.5 Contribuições/Transferências do exterior	15.221	15.221	-	0%

## 2. Receitas

Até ao final do primeiro trimestre de 2024, a receita concreta do Orçamento Geral do Estado foi de US\$338,7 milhões, que representa 18% da estimativa total para o ano de 2024. Este montante inclui US\$300,0 milhões de transferências correntes do Fundo Petrolífero relativas ao Rendimento Sustentável Estimado.

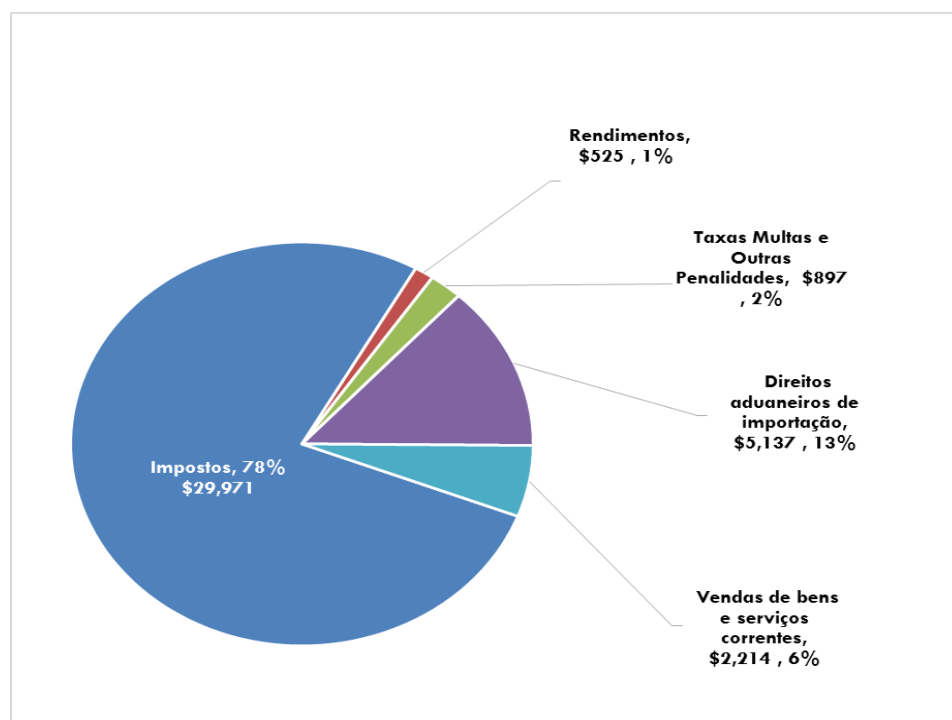
A Declaração 1 apensa ao presente relatório contém detalhes sobre as receitas domésticas não petrolífero de impostos, taxas, coimas e outras penalidades, rendimentos e vendas de outros bens e serviços correntes até ao final do primeiro trimestre de 2024.

### a) Receitas Domesticas

No final do primeiro trimestre de 2024, o total de receitas domésticas não petrolífero cobradas e depositadas no Fundo Consolidado de Timor-Leste e noutras contas do Banco Central de Timor-Leste foi 20%, o que corresponde em valores a uma arrecadação de US \$38,7 milhões.

A Figura 1 abaixo mostra a composição das receitas domésticas não petrolífero da Administração Central e da RAEOA arrecadadas até fim do março de 2023

**Figura 1 – Composição das receitas domésticas – em milhares de US\$**





#### b) Contribuições /Transferências do exterior

Ate no final do primeiro trimestre ainda não registaram as Contribuições/Transferências do exterior.

#### c) Receitas de Capital a partir do Fundo Petrolífero

O orçamento de 2024 foram previstas receitas do Fundo Petrolífero no valor de US \$1.377,5 milhões, das quais US \$522,1 milhões respeitam a Transferências Correntes do Fundo Petrolífero relativas ao Rendimento Sustentável Estimado e US \$855,4 milhões respeitam a Transferências Correntes do Fundo Petrolífero acima do Rendimento Sustentável Estimado. O total das receitas do Fundo Petrolífero até ao final do primeiro trimestre foi de US \$300 milhões, representa a taxa de execução das receitas petrolíferas de 22% (57% do Transferências Correntes do Fundo Petrolífero relativas ao Rendimento Sustentável Estimado).

#### d) Empréstimos

O Orçamento do Estado previu o financiamento das despesas para o ano de 2024 no valor de US\$ 25,0 milhões através de Empréstimos Contudo, no primeiro trimestre ainda não registou a execução do Empréstimo no sistema de execução orçamental. Portanto não existe os documentos comprovativo de execução do empréstimo, mas existe o reembolso de empréstimo que ate ao primeir trimestre 2024. Os detalhes do reembolso do empréstimo pode encontrar na declaração 9 neste relatório.

### 3. Despesas

O orçamento de 2024 (de acordo com a Lei n.º 21/2023, de 27 de dezembro, sobre o orçamento Geral do Estado para 2024) é estruturado com base em programas, que são implementados por vários Linhas Ministérios, OSFAs incluindo RAEOA e os gastos detalhados (por programas e por instituições podem ser encontrados na Declaração 4 (em anexo)

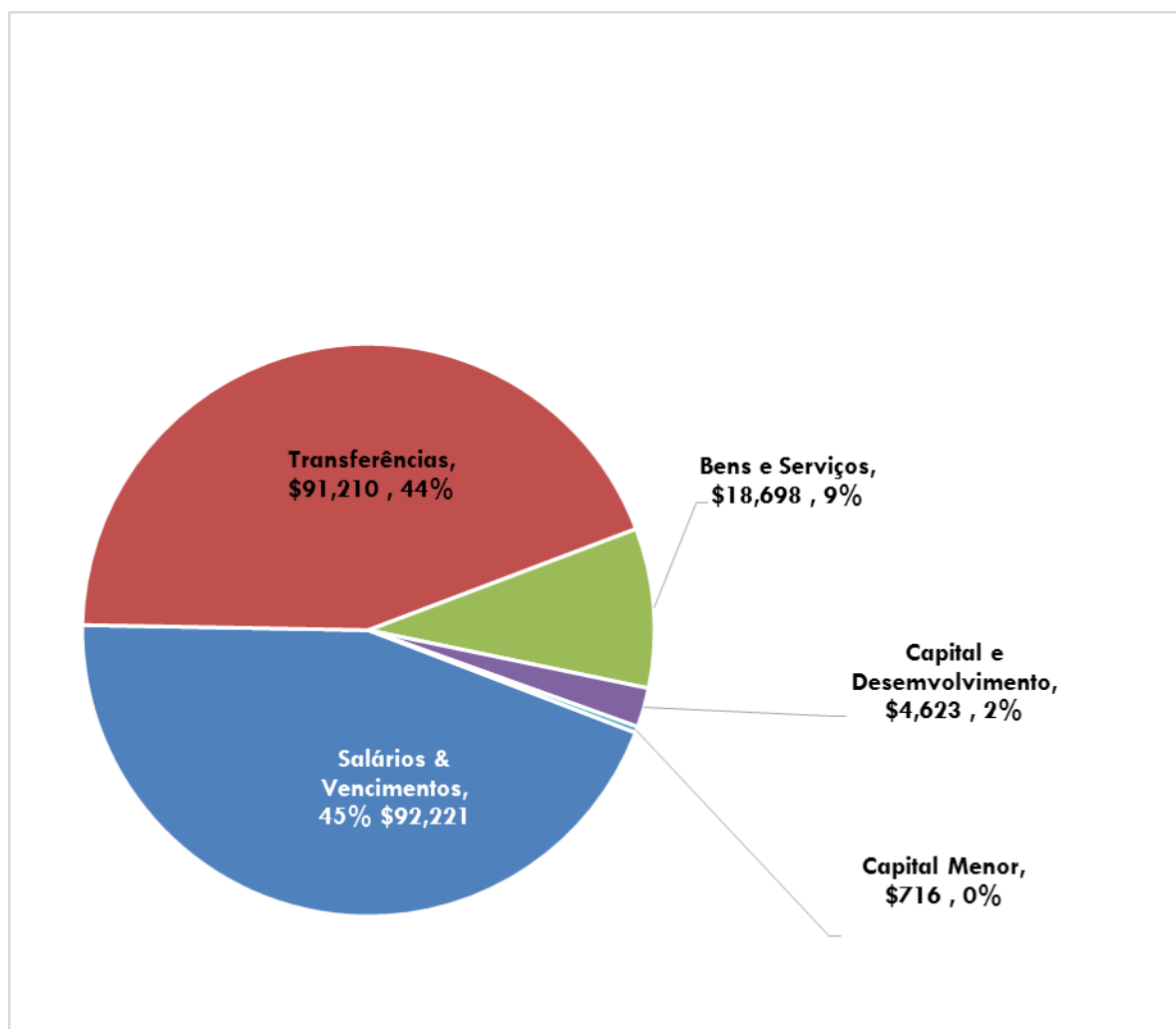
A percentagem da execução orçamental até o final do primeiro trimestre de 2024 atingiu 11% para Administração Central e RAEOA, o que representou um valor de US\$207,5 milhões do orçamento total de US\$1.890,0 milhões.

A Declaração 4 e 5 contem o sumário das despesas por programa dos Ministérios e divisões, bem como detalhes sobre categorias de dotações, incluindo várias Entidades Autônomas, Municípios, RAEOA

Na figura 2 abaixo mostra as categorias de despesas durante o primeiro trimestre, concentrado principalmente em três áreas, nomeadamente Salários & Vencimento com US\$92,2 milhões (45% das despesas totais), seguida pela Transferências com US\$91,2 milhões (44% das

despesas totais), Bens e Serviços com US\$ 18,7 milhões (9% das despesas totais) e Capital e Desenvolvimento com US\$ 4,6 milhões (2% das despesas totais).

**Figura 2 – Despesa por categoria – em milhares de USD**



a) Despesas Correntes

O total execução das despesas correntes até final do primeiro trimestre de 2024 foi de 14%, equivalente a US\$202,1 milhões, sendo a taxa de execução mais elevada a relativa a “Salario e Vencimentos” (19%), e “Transferências” (16%).

Na tabela 4 abaixo mostra as despesas de transferências públicas durante o primeiro trimestre. O detalhes pode encontrados na declaração 4 do anexo.

**Tabela 4 - Despesas de Transferências Publicas**

Descrição	Montante
<b>Transferências para o Setor da Administração Pública</b>	<b>45.009.053</b>
<i>Transferência para a Administração Central</i>	169.585
<i>Transferências para a Segurança Social</i>	41.609.749
<i>Transferências para RAEOA</i>	57.234

<i>Transferências para Municípios</i>	3.172.485
<b>Transferência corrente para sociedades</b>	<b>1.099.175</b>
Transferências Correntes para empresas pública	1.000.000
Transferências Correntes para Instituições Financeiras	10.575
Transferências Correntes para Instituições Não Financeiras	88.600
<b>Transferência corrente para Famílias</b>	<b>24.960.160</b>
Reembolso e/ou apoio de despesas funerárias	18.100
Subsídio-doença	2.400
Pensões para ex-Titulares de cargos	1.429.498
Pensão dos Combatentes e Mártires da Libertação Nacional	21.131.590
Bolsas para Filhos de Combatentes e Mártires da Libertação Nacional	10.150
Outras bolsas do Estudos nacionais	2.100
Outras bolsas do Estudo no exterior	839.957
Outros Benefícios Sociais	1.020.366
Outras transferências correntes para famílias	140.340
Adiantamento de Transferências para as famílias	365.660
<b>Transferência corrente para instituições sem fins lucrativos</b>	<b>12.981.819</b>
Transferências Correntes para Fundações Públicas	718.817
Outras transferências atuais para organizações sem fins lucrativos	11.365.863
Transferências antecipadas para organizações sem fins lucrativos	897.139
<b>Transferência corrente para o Exterior</b>	<b>175.269</b>
Transferências atuais para países terceiros	582
Transferências atuais para organizações internacionais	174.687
Outras transferências correntes para o exterior	-
<b>Juros</b>	<b>1.912.993</b>
Outros juros da dívida pública	1.912.993
<b>Passivos Financeiros</b>	<b>5.071.457</b>
Reembolso de Empréstimo do Banco Mundial	1.370.814
Reembolso de Empréstimo do BAD	2.942.064
Reembolso de Empréstimo JICA	758.579
<b>Total</b>	<b>91.209.742</b>

b) Despesas de Capital

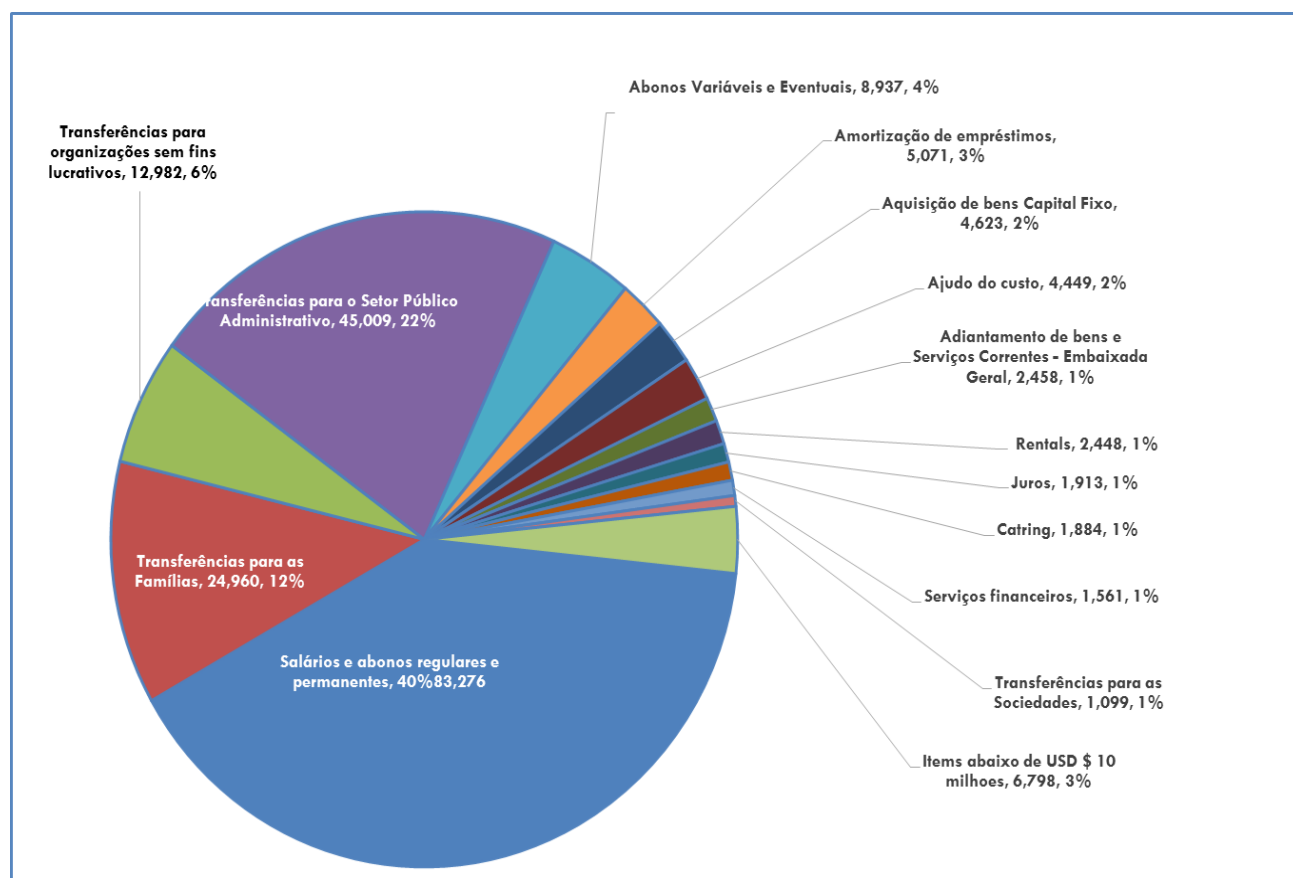
A taxa de execução orçamental para despesas de capital foi de 1%, tendo-se efetuado um montante de pagamento de US\$ 5,3 milhões. Até 31 de março de 2024, nenhuma despesa foi registada para Capital de Desenvolvimento financiado através de empréstimos externo.

c) Despesa por Itens

Tal como se pode ver na Figura 3, as principais categorias de despesa no final do primeiro trimestre foram Salários e abonos regulares e permanentes com 40% de execução total (US\$ 83,3 milhões), Transferências para o Setor Público Administrativo com 22% (US\$45,0 milhões

de total), Transferências para as famílias com 12% (US\$ 24,9 milhões de total), e Transferências para organizações sem fim Lucrativas com 6% (US\$13 milhões de total)

**Figura 3 – Despesa por itens – em milhares de US\$**



**Tabela 5 - Despesas por Itens abaixo de US \$5 milhões**

No	Itens	US\$ '000'
1	Adiantamentos de Bens e Serviços Atuais - Viagem Local	920
2	Transportes	911
3	Aquisição de Capital Móvel	716
4	Limpeza e Segurança	602
5	Bens Públicos	505
6	Comunicações	424
7	Assistência Técnica	383
8	Manutenção	329
9	Combustível	283
10	Serviços Financeiros	231
11	Bens e serviços correntes - Fundo de manei	226
12	Serviços Públicos	177
13	Transferência Corrente Internacional	175
14	Representação	158
15	Outros bens correntes	146
16	Material de escritório	103

17	Produtos Químicos	102
18	Fotocópias, impressão, e	97
19	Outros Serviços de Correntes	95
20	Alimentos	73
21	Roupas e itens pessoais	46
22	Alojamento	44
23	Companheiro Médico e Hospitalar	27
24	Outras Despesas de Pessoal	8
25	Serviços de Saúde	8
26	Material Escolar	5
27	Prêmios, Prêmios e Brindes	4
28	Suprimentos Agrícolas	1
29	Livros e Documentos Técnicos	0
<b>Total</b>		<b>6,798</b>

#### **4. Transferências para as Linhas Ministeriais, Fundos Especiais, Entidades Autônomas, incluindo Municípios:**

Até ao final do primeiro trimestre de 2024, o Ministério das Finanças através da Direção-Geral do Tesouro transfere o orçamento para Conta das Linhas Ministeriais, Fundos Especiais, Entidades Autônomas, e Municípios atingiu 22% no total. As transferências para Fundo dos Infraestruturas, FDCH e FEDA foi de 25% durante o primeiro trimestre.

As transferências detalhadas do FCTL para FDCH, OSFAs e Municípios durante o primeiro semestre do ano também são apresentadas na tabela 3 acima

#### **5. EXCEDENTE / DÉFICE**

O déficit corrente até o final do primeiro trimestre de 2024 foi de US \$ 163,4 milhões (13% da estimativa anual). E o déficit orçamental, incluindo financiamento de empréstimos externos até ao final do primeiro trimestre de 2024 é US \$168,7 milhões (12% da estimativa anual) que foi financiado através de utilização de receitas de capital a partir do Fundo Petrolífero.

#### **6. Utilização Reserva Contigência**

A Reserva (ou Dotação) de Contigência destina-se a fazer face a despesas não previsíveis e inadiáveis, devendo, por conseguinte, ser utilizada apenas em situações urgentes e imprevistas. No primeiro trimestre ainda não há pedidos das entidades relacionadas a utilização da reserva contigência. Portanto não há dados para anexar neste relatório.

## 7. Alterações orçamentais aprovadas pelo governo

As alterações/ transferências de verbas entre categorias durante o primeiro trimestre atingiram um montante global de US \$44,9 milhões. Os detalhes das alterações orçamentais ocorridos durante o primeiro trimestre pode ser encontradas na declaração 8 neste relatório.

## 8. Fundos Especiais e Entidades Autônomas

### 8.1 Fundo das Infraestruturas

As despesas do Fundo das Infraestruturas até ao final do 1.º trimestre de 2024 foram de US\$4,2 milhões que representa 1% do orçamento final do ano de US \$301,4 milhões (financiadas em US \$276,4 milhões a partir de fundos estatais e de US \$25,0 milhões de empréstimos externo).

Ate no final do primeiro trimestre ainda não executado as despesas do empréstimo Externos.

A tabela 6 abaixo mostra os gastos detalhados por programa do Fundo das Infraestruturas até o final do primeiro trimestre.

**Tabela 6 - Percentagem de execução orçamento por programa do Fundo das Infraestruturas**

Programas	Orçamento Inicial (milhares de dólares)	Diferencia (Dotações Finais - Orçamento Inicial)	Dotações Finais (milhares de dólares)	Despesas de Capital Desenvolvimento em 1.º T 2024 (milhares de dólares)	% Execução
Gestão Financeira Pública	4.907	-	4.907	1.182	24%
Cultura e Património	1.100	-	1.100	-	0%
Estradas e Pontes	113.333	206	113.539	1.752	2%
Desenvolvimento Rural e Urbano	8.797	2.114	10.911	-	0%
Trazendo os serviços dos Tribunais da População	1.293	-	1.293	-	0%
Segurança nacional	2.857	-	2.857	51	2%
Programa de Defesa Nacional	398	-	398	41	10%
Acesso à Justiça	350	-	350	-	0%
Gestão de Petróleo e Recursos Minerais	40.400	(8.450)	31.950	-	0%
Garantir à liberdade de expressão e acesso à informação	100	-	100	-	0%
Transportes	80	-	80	-	0%

Boa governação e gestão institucional	11.953	8.450	20.403	311	2%
Agricultura	10.539	-	10.539	-	0%
Programa de Água e Saneamento	1.834	-	1.834	189	10%
Programa de Electricidade	19.269	-	19.269	35	0%
Saude	5.957	-	5.957	47	1%
Programa do Setor Aeroportos	3.936	-	3.936	-	0%
Portos	401	238	639	28	4%
Manutenção, Reabilitação e Resposta a Estruturas Danificadas por Calamidade	34.940	(2.557)	32.383	253	1%
Educação e Treinamento	424	-	424	-	0%
Igualdade de Género e Inclusão Social.	2.116	-	2.116	-	0%
Tourismo	1.471	-	1.471	-	0%
Investimento e Diversificação Económica	2.795	-	2.795	-	0%
Tecnologia de Informação e Comunicação	31.270	-	31.270	273	1%
Aumento Sustentável de P	834	-	834	-	0%
<b>Total</b>	<b>301.355</b>	<b>(0)</b>	<b>301.355</b>	<b>4.162</b>	<b>1%</b>

## 8.2 Fundo de Desenvolvimento do Capital Humano

Até o final do primeiro trimestre, a despesa total do Fundo de Desenvolvimento do Capital Humano (FDCH) é de US \$1,5 milhões. Esta execução representa 9% do orçamento total final de US\$ 16,4 milhões em 2024.

O resumo da execução orçamento do FDCH é indicado na tabela 7 abaixo.

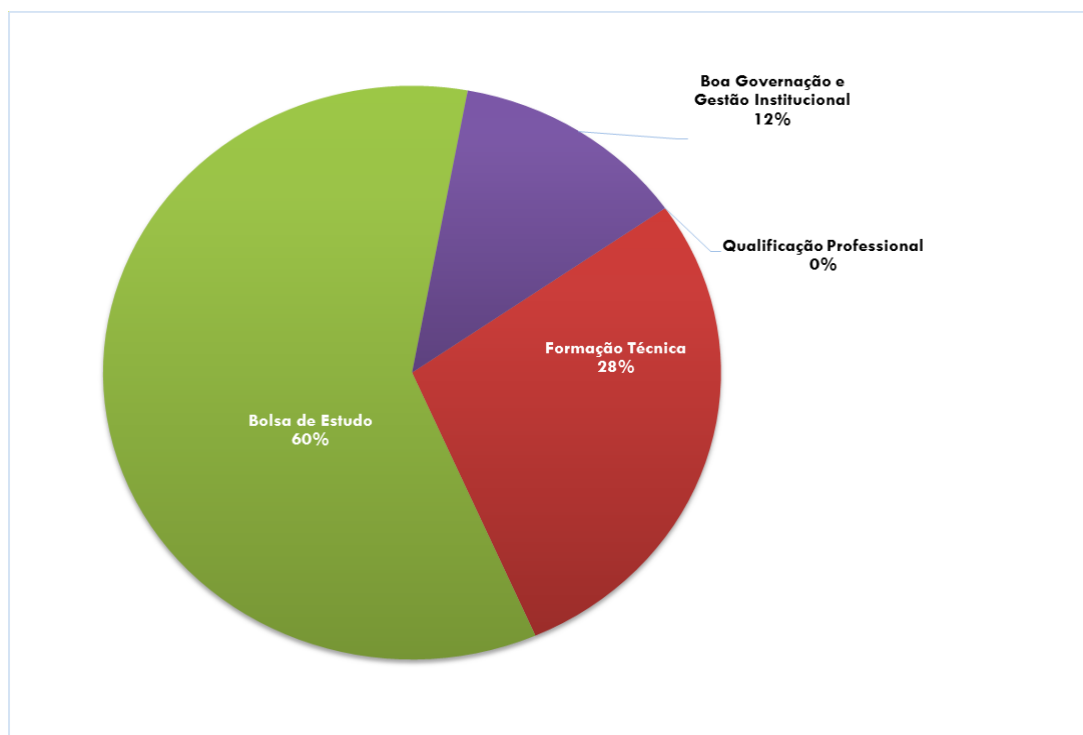
**Tabela 7 - Despesas FDCH por programa – em milhares de USD**

FUNDO DESENVOLVIMENTO CAPITAL HUMANO				
Programa	Orçamento inicial (milhares de dólares) A	Dotações Finais (milhares de dólares) B	Pagamentos de Bens e Serviços em 2024 (milhares de dólares) C	Percentagem (%) D=C/B
Qualificação Profissional	1,154	1,154	0	0%
Formação Técnica	3,714	3,714	436	12%
Bolsa de Estudo	9,871	9,871	920	9%
Boa Governação e Gestão Institucional	1,662	1,662	192	12%
<b>Total Pagamento</b>	<b>16,401</b>	<b>16,401</b>	<b>1,548</b>	<b>9%</b>

A Declaração 6 em anexo contém uma descrição detalhada do FDCH.

A Figura 4 mostra Distribuição das Percentagens de Execução Orçamental do FDCH por Tipos de Formação.

**Figura 4 – Distribuição das Percentagens de Execução Orçamental do FDCH - (milhares de dólares)**



Conforme indicado pela figura 4 acima, no final do primeiro trimestre, Bolsas de Estudo representa 60% do total de despesas e a Formação Técnica representa 28 % do total de despesas.

### Entidades Autônomas e Municípios

Como parte do programa de descentralização financeira do Governo, até 2024 todas as Linhas Ministeriais e Entidades Autônomas, incluindo o Fundo das Infraestruturas executam os seus próprios orçamentos de forma independente. Também os Municípios e RAEOA executam os seus próprios orçamentos de forma independente, qual o detalhe das suas execuções orçamental por programas e por categorias pode ser encontrando nos anexos 4 e 5 deste relatório.

### Segurança Social

Com base na Lei n.º 21/2023, de 27 de dezembro, a dotação orçamento de 2024 para a Segurança Social é de US\$347,6 milhões, conforme indicado na tabela 7 abaixo. Até o final de Março de 2024, a execução orçamental total da Segurança Social foi de US\$ 31,3 milhões (7%) do orçamento final total da Segurança Social para o ano de 2024. Além disso, conforme indica na tabela 8, a receita total (consolidada) arrecadada pela Segurança Social até o final de Março foi de US\$258,9 milhões sendo 190,9 milhões correspondem “Ativos Financeiro” sub



rubrica “Levantamento de depósitos e investimentos”. Portanto despesas totais consolidadas US\$ 24,0 milhões (6.7%) e receitas totais efetivo consolidadas US\$ 251,5 milhões (71%).

**Tabela 7 - Despesa da Segurança Social em Março de 2024**

Categoria	Dotação Orçamento Inicial (‘000)	Dotação Orçamento Final (‘000)	Execução (‘000)	%
Salários e Vencimentos	2.282	2.282	256	11,24%
Bens e Serviços	2.803	2.803	88	3,15%
Transferências	390.615	405.210	30.989	7,65%
Capital Menor	465	465	49	10,50%
Capital de Desenvolvimento	1.250	1.250	0	0,00%
Operações Extraorçamentais	2.078	2.078	401	19,32%
<b>TOTAL</b>	<b>397.414</b>	<b>412.009</b>	<b>31.382</b>	<b>7,62%</b>
<b>TOTAL CONSOLIDADO</b>	<b>347.619</b>	<b>354.927</b>	<b>24.007</b>	<b>6,76%</b>

**Tabela 8 -Receita da Segurança Social em Março de 2024**

Categoria	Dotação Orçamento Inicial (‘000)	Dotação Orçamento Final (‘000)	Execução (‘000)	%
Impostos e Contribuições para Segurança Social	55.861	55.861	9.449	16,92%
Taxas, Coimas e Outros Penalidades	-	-	-	0,00%
Rendimentos	5.050	5.050	478	9,46%
Transferências	136.503	141.956	48.986	34,51%
Vendas de bens e serviços	-	-	-	0,00%
Ativos e Passivos Financeiros	200.000	200.000	190.897	95,45%
Saldo de Gerência	-	-	9.143	0,00%
Operações extraorçamentais	-	-	401	0,00%
<b>TOTAL</b>	<b>397.414</b>	<b>402.867</b>	<b>258.953</b>	<b>64,28%</b>
<b>TOTAL CONSOLIDADO</b>	<b>347.619</b>	<b>353.071</b>	<b>251.577</b>	<b>71,25%</b>

## Conclusão e Resumo

O orçamento da Administração Central totalizam US \$1.830,0 milhões, do Região Administrativa Especial de Oecússi Ambeno (RAEOA) totalizam US \$60,0 e Segurança Social US \$347,6 milhões com FRSS. Isso resulta em orçamento final total global consolidada do Setor Público Administrativo de US \$1.945,9 milhões (US\$ 2.150,9 Com FRSS). O Orçamento Geral do Estado para 2024 prevê receitas domésticas não petrolíferas dos Órgãos e Serviços da Administração Central e da RAEOA de US\$194,5 milhões, que é composto por Administração Central de US\$ 192,2 milhões e RAEOA, US\$ 2,3 milhões.

As transferências de capital do Fundo Petrolífero para o ano de 2024 foi de US\$ 1.377,5 milhões, que US\$522,1 milhões é correspondem a Rendimento Sustentável Estimado, e US\$855,4 milhões correspondem transferência superior ao Rendimento Sustentável Estimado.

O déficit orçamental estimado de 2024 para Administração Central e da RAEOA é US \$1.695,4 milhões Este déficit é financiado pelas transferência de capital do Fundo Petrolífera, empréstimo externo, utilização dos saldos de gerências e as transferências do exterior.

Até o final do primeiro trimestre de 2024, o total das receitas domésticas não petrolíferas foi de US\$ 38,7 milhões, representando uma taxa de 20% para uma coleção anual estimada de US \$1194 milhões.

A execução orçamental até o final primeiro do trimestre para todas as operações da Administração Central e da RAEOA, inclui o Fundo de Desenvolvimento do Capital Humano, OSFA e Municípios (mas excluindo Segurança Social) foi de US\$207,4 milhões. Isso representa uma execução de 11% do total orçamento consolidado anual final da Administração Central e da RAEOA.

As despesas do Fundo das Infraestruturas até ao final do primeiro trimestre de 2024 foram de US\$4,2 milhões que representa 1% do orçamento final do ano de US \$301,3 milhões, financiadas em US \$276,3 milhões a partir de fundos estatais e de US \$25 milhões de empréstimos externos.

Até o final do primeiro trimestre, a despesa total do Fundo de Desenvolvimento do Capital Humano foi de US\$ 1,5 milhões. Esta execução representa 9% do orçamento total final de US\$ 16,4 milhões em 2024.

Até o final de Março de 2024, a execução orçamental total consolidado da Segurança Social foi de US\$ 24,0 milhões (6,7%) do orçamento final total da Segurança Social para o ano de 2024 e receitas totais consolidadas US\$ 251,5 milhões (71%).

## Tabelas Orçamentais

Este relatório é acompanhada pelas tabelas Orçamentais identificadas no artigo 39º do lei nº.2/2022 de 10 de Fevereiro, Enquadramento do Orçamento Geral do Estado e da Gestão Financeira Publica. Este Lei contem seguintes tabelas orçamentais:

### a) Tabela I-Receitas do setor Publica Administrativo, por subsetores

SUBSETORES	Orçamento Inicial	Alterações	Orçamento Final	Execução	% Execução
<b>Administração Central (AC)</b>					
Receitas Petrolíferas	1.377.543.005	0	1.377.543.005	300.000.000	22%
Receitas não Petrolíferas	452.456.995	0	452.456.995	38.743.477	9%
<b>TOTAL AMINISTRAÇÃO CENTRAL</b>	<b>1.830.000.000</b>	<b>0</b>	<b>1.830.000.000</b>	<b>338.743.477</b>	<b>19%</b>
<b>Segurança Social (SS)</b>					
Transferências da Administração Central	86.707.655	0	86.707.655	41.609.749	48%
Receitas próprias INSS	55.911.000	0	55.911.000	9.455.791	17%
Receitas FRSS	205.000.000	0	205.000.000	191.368.123	
<b>TOTAL SEGURANÇA SOCIAL (SEM FRSS)</b>	<b>142.618.655</b>	<b>0</b>	<b>142.618.655</b>	<b>51.065.540</b>	<b>36%</b>
<b>TOTAL SEGURANÇA SOCIAL (COM FRSS)</b>	<b>347.618.655</b>	<b>0</b>	<b>347.618.655</b>	<b>242.433.663</b>	<b>70%</b>
<b>Região Administrativa Especial de Oe-Cusse Ambeno (RAEOA)</b>					
Transferências da Administração Central					
Receitas próprias	80.292.495	0	80.292.495	0	0%
<b>TOTAL RAEOA</b>	<b>80.292.495</b>	<b>0</b>	<b>80.292.495</b>	<b>0</b>	<b>0%</b>
<b>TOTAL AC+SS (COM FRSS)+RAEOA</b>	<b>2.257.911.150</b>	<b>0</b>	<b>2.257.911.150</b>	<b>581.177.140</b>	<b>26%</b>
<b>TOTAL AC+SS (SEM FRSS)+RAEOA</b>	<b>2.052.911.150</b>	<b>0</b>	<b>2.052.911.150</b>	<b>389.809.017</b>	<b>19%</b>
<b>TOTAL AC+SS (SEM FRSS)+RAEOA CONSOLIDADO</b>	<b>1.966.203.495</b>	<b>0</b>	<b>1.966.203.495</b>	<b>348.199.268</b>	<b>18%</b>
<b>TOTAL AC+RAEOA CONSOLIDADO (SEM SS)</b>	<b>1.910.292.495</b>	<b>0</b>	<b>1.910.292.495</b>	<b>338.743.477</b>	<b>18%</b>

### b) Tabela II - Despesas do Setor Público Administrativo, por subsetores

SUBSETORES	Orçamento Inicial	Alterações	Orçamento Final	Execução	% Execução
<b>Administração Central (AC)</b>					
Despesa, exceto transferências para a segurança social e RAEOA	1.743.292.345		1.743.292.345	163.932.383	9%
Transferências para a segurança social	86.707.655		86.707.655	41.609.749	48%
Transferências para a RAEOA					
<b>TOTAL AMINISTRAÇÃO CENTRAL</b>	<b>1.830.000.000</b>	<b>0</b>	<b>1.830.000.000</b>	<b>205.542.132</b>	<b>11%</b>
<b>Segurança Social (SS)</b>					
Despesas INSS financiada por Receitas próprias	55.911.000		55.911.000	31.382.478	56%
Despesas FRSS financiada por Receitas próprias	205.000.000		205.000.000	0	0%
Despesas financiada por Transferências da Administração Central	86.707.655		86.707.655	0	0%
<b>TOTAL SEGURANÇA SOCIAL (SEM FRSS)</b>	<b>142.618.655</b>	<b>0</b>	<b>142.618.655</b>	<b>31.382.478</b>	<b>22%</b>
<b>TOTAL SEGURANÇA SOCIAL (COM FRSS)</b>	<b>347.618.655</b>	<b>0</b>	<b>347.618.655</b>	<b>31.382.478</b>	<b>9%</b>
<b>Região Administrativa Especial de Oe-Cusse Ambeno (RAEOA)</b>					

Despesas financiada por Receitas próprias	60.000.000		60.000.000	1.925.486	3%
Despesas financiada por Transferências da Administração Central	0				
<b>TOTAL RAEOA</b>	<b>60.000.000</b>	<b>0</b>	<b>60.000.000</b>	<b>1.925.486</b>	<b>3%</b>
<b>TOTAL AC+SS (COM FRSS)+RAEOA</b>	<b>2.237.618.655</b>	<b>0</b>	<b>2.237.618.655</b>	<b>238.850.096</b>	<b>11%</b>
<b>TOTAL AC+SS (SEM FRSS)+RAEOA</b>	<b>2.032.618.655</b>	<b>0</b>	<b>2.032.618.655</b>	<b>238.850.096</b>	<b>12%</b>
<b>TOTAL AC+SS (SEM FRSS)+RAEOA CONSOLIDADO</b>	<b>1.945.911.000</b>	<b>0</b>	<b>1.945.911.000</b>	<b>238.850.096</b>	<b>12%</b>
<b>TOTAL AC+RAEOA CONSOLIDADO (SEM SS)</b>	<b>1.890.000.000</b>	<b>0</b>	<b>1.890.000.000</b>	<b>207.467.618</b>	<b>11%</b>

**c) Tabela III - Despesa do Setor Público Administrativo, por classificação funcional**

<b>Divisão/Grupo</b>	<b>Orçamento Inicial</b>	<b>Alterações</b>	<b>Orçamento Final</b>	<b>Execução</b>	<b>% Execução</b>
<b>601: Serviços gerais da administração pública</b>	<b>717.732.132</b>	<b>6.672.057</b>	<b>724.404.189</b>	<b>78.793.748</b>	<b>10,98%</b>
01: Órgãos executivos e legislativos, assuntos financeiros e fiscais, assuntos externos	331.331.673	-1.651.819	329.679.854	71.752.986	21,66%
03: Serviços gerais	94.081.527	8.323.876	102.405.403	5.588.576	5,94%
04: Investigação básica	1.180.748	0	1.180.748	186.073	15,76%
05: Serviços públicos gerais de investigação e desenvolvimento	57.686	0	57.686	0	0,00%
06: Serviços públicos gerais não especificados	291.080.498	0	291.080.498	1.266.113	0,43%
<b>602: Defesa</b>	<b>34.911.350</b>	<b>0</b>	<b>34.911.350</b>	<b>7.010.048</b>	<b>20,08%</b>
01: Defesa militar	1.629.580	0	1.629.580	344.535	21,14%
02: Defesa civil	11.839.166	0	11.839.166	2.142.866	18,10%
04: Serviços de defesa não especificados	21.442.604	0	21.442.604	4.522.648	21,09%
<b>603: Segurança e ordem pública</b>	<b>55.370.627</b>	<b>-3.652</b>	<b>55.366.975</b>	<b>11.431.760</b>	<b>20,65%</b>
01: Segurança pública	38.490.243	0	38.490.243	9.220.310	23,95%
02: Serviços de bombeiros	5.327.775	0	5.327.775	841.950	15,80%
03: Tribunais	2.075.390	0	2.075.390	514.882	24,81%
06: Serviços de segurança e ordem pública não especificados	9.477.219	-3.652	9.473.567	854.618	9,02%
<b>604: Assuntos económicos</b>	<b>788.207.170</b>	<b>-4.172.182</b>	<b>784.034.988</b>	<b>34.680.059</b>	<b>4,40%</b>
01: Assuntos económicos gerais, comerciais e laborais	125.736.761	144.924	125.881.685	18.958.133	15,08%
02: Agricultura, silvicultura, pesca e caça	137.565.567	1.251.428	138.816.995	6.022.090	4,38%
03: Combustíveis e energia	240.559.217	-8.450.000	232.109.217	1.337.364	0,56%
04: Indústrias extrativas, indústria transformadora e construção	98.205.207	1.835.872	100.041.079	5.075.009	5,17%
05: Transportes	123.908.443	1.060.856	124.969.299	2.105.174	1,70%
06: Comunicações	42.221.688	-15.262	42.206.426	966.998	2,29%
07: Outras atividades	1.023.325	0	1.023.325	26.311	2,57%
08: Investigação e desenvolvimento em assuntos económicos	4.000	0	4.000	0	0,00%
09: Assuntos económicos não especificados	18.982.962	0	18.982.962	188.979	1,00%

<b>605: Proteção do ambiente</b>	<b>389.601</b>	<b>0</b>	<b>389.601</b>	<b>23.648</b>	<b>6,07%</b>
06: Serviços de proteção do ambiente não especificados	389.601	0	389.601	23.648	6,07%
<b>606: Habitação e infraestruturas coletivas</b>	<b>45.229.411</b>	<b>32.839</b>	<b>45.262.250</b>	<b>3.820.145</b>	<b>8,45%</b>
01: Desenvolvimento habitacional	7.920.984	0	7.920.984	742.433	9,37%
02: Desenvolvimento coletivo	32.449.675	-39.200	32.410.475	2.806.236	8,65%
03: Abastecimento de água	4.858.752	72.039	4.930.791	271.476	5,59%
<b>607: Saúde</b>	<b>66.172.293</b>	<b>0</b>	<b>66.172.293</b>	<b>6.057.339</b>	<b>9,15%</b>
01: Produtos, instrumentos e equipamentos médicos	60.400	0	60.400	530	0,88%
04: Serviços de saúde pública	41.695.332	0	41.695.332	3.880.639	9,31%
06: Serviços de saúde não especificados	24.416.561	0	24.416.561	2.176.170	8,91%
<b>608: Desporto, recreação, cultura e religião</b>	<b>9.371.261</b>	<b>-7.880</b>	<b>9.363.381</b>	<b>692.277</b>	<b>7,39%</b>
01: Serviços recreativos e desportivos	454.420	-37.000	417.420	6.090	1,34%
02: Serviços culturais	7.549.745	-4.030	7.545.715	187.267	2,48%
06: Assuntos e serviços recreativos, culturais e religiosos não especificados	1.367.096	33.150	1.400.246	498.920	36,49%
<b>609: Educação</b>	<b>140.939.575</b>	<b>-8.000</b>	<b>140.931.575</b>	<b>24.748.983</b>	<b>17,56%</b>
01: Ensino primário e pré-primário	32.916.988	0	32.916.988	6.334.141	19,24%
02: Ensino secundário	17.472.138	0	17.472.138	2.752.953	15,76%
04: Ensino superior	7.058.655	0	7.058.655	291.143	4,12%
06: Serviços anexos à educação	557.299	0	557.299	159.318	28,59%
07: Investigação e desenvolvimento em educação	370.810	0	370.810	0	0,00%
08: Serviços de educação não especificados	82.563.685	-8.000	82.555.685	15.211.428	18,42%
<b>610: Proteção social</b>	<b>379.295.235</b>	<b>-2.513.182</b>	<b>376.782.053</b>	<b>64.069.810</b>	<b>10,60%</b>
01: Doença, incapacidade e deficiência	9.248.586	0	9.248.586	2.185.939	6,54%
02: Velhice	4.115.293	0	4.115.293	20.877.958	0,00%
03: Morte e sobrevivência	109.530.039	0	109.530.039	27.696.775	24,37%
07: Pobreza e exclusão social não especificada	30.861.136	0	30.861.136	548.765	1,78%
09: Serviços de proteção social não especificados	225.540.181	-2.513.182	223.026.999	12.760.373	5,48%
<b>Total</b>	<b>2.237.618.655</b>	<b>0</b>	<b>2.237.618.655</b>	<b>231.327.817</b>	<b>10,34%</b>

**d) Tabela IV - Receita do subsetor da Administração Central, por classificação económica**

<b>Categoria/Rúbrica</b>	<b>Orçamento Inicial</b>	<b>Execução</b>	<b>% Execução</b>
<b>401: Impostos e Contribuições para a Segurança Social</b>	<b>156.788.756</b>	<b>35.107.978</b>	<b>21,03%</b>
01: Impostos	132.418.433	29.970.796	21,02%
02: Direitos Aduaneiros de Importação	24.370.323	5.137.182	21,08%
<b>402: Taxas, coimas e outras penalidades</b>	<b>26.617.671</b>	<b>896.662</b>	<b>3,37%</b>
01: Taxas	26.104.675	896.662	3,43%

02: Coimas e Outras Penalidades	512.996	0	0,00%
<b>403: Rendimentos</b>	<b>6.837.795</b>	<b>525.029</b>	<b>4,43%</b>
01: Rendas	5.913.601	0	0,00%
03: Juros	924.194	525.029	32,77%
<b>404: Transferências</b>	<b>1.392.764.155</b>	<b>300.000.000</b>	<b>0,00%</b>
01: Transferências Correntes do Fundo Petrolífero relativas ao Rendimento Sustentável Estimado	522.092.899	300.000.000	0,00%
06: Transferências do Exterior	15.221.150	0	0,00%
08: Transferências de Capital do Fundo Petrolífero acima do Rendimento Sustentável Estimado	855.450.106	0	0,00%
<b>405: Venda de Bens e Serviços</b>	<b>1.991.623</b>	<b>2.213.868</b>	<b>111,16%</b>
01: Venda de Bens Correntes	801.955	211	0,03%
03: Vendas de Bens de Capital	666.400	2.207.077	331,19%
04: Serviços Correntes	523.268	6.580	1,26%
<b>406: Ativos e passivos financeiros</b>	<b>25.000.000</b>	<b>0</b>	<b>0,00%</b>
02: Passivos financeiros	25.000.000	0	0,00%
<b>407: Reposições não Abatidas nos Pagamentos</b>	<b>0</b>	<b>380.651</b>	<b>Infinity</b>
01: Reposições não Abatidas nos Pagamentos	0	380.651	Infinity
<b>408: Saldo de Gerência</b>	<b>220.000.000</b>	<b>0</b>	<b>0,00%</b>
01: Saldo de Gerência	220.000.000	0	0,00%
<b>Total</b>	<b>1.830.000.000</b>	<b>339.124.188</b>	<b>18,53%</b>

**e) Tabela V - Despesa do subsetor da Administração Central, por classificação orgânica, económica e estruturada por programa**

Ministerio/Programa/Categoria	Orçamento Inicial	Alterações	Orçamento Final	Execução	% Execução
<b>001 Presidência da República</b>	<b>10.948.750</b>	-	<b>10.948.750</b>	<b>1.129.210</b>	<b>10%</b>
<b>510: Funcionamento e Desenvolvimento Institucional</b>	<b>7.094.749</b>	-	<b>7.094.749</b>	<b>1.042.368</b>	<b>15%</b>
Salário e Vencimento	4.089.971	-	4.089.971	921.482	23%
Bens e Serviços	1.704.219	-	1.704.219	12.976	1%
Transferências Públicas	1.050.559	-	1.050.559	107.909	10%
Capital de Desenvolvimento	250.000	-	250.000	-	0%
<b>A02: Reforçar as Relações e Cooperações Internacionais</b>	<b>50.000</b>	-	<b>50.000</b>	<b>3.025</b>	<b>6%</b>
Bens e Serviços	50.000	-	50.000	3.025	6%
<b>A35 Fortalecimento da Democracia, Constitucionalidade, Páz, Defesa e Segurança</b>	<b>344.000</b>	-	<b>344.000</b>	<b>8.640</b>	<b>3%</b>
Salário e Vencimento	20.000	-	20.000	3.140	16%
Bens e Serviços	324.000	-	324.000	5.500	2%

<b>A36 Iniciativas de Desenvolvimento do Presidente da República</b>	<b>2.085.000</b>	-	<b>2.085.000</b>	<b>33.840</b>	<b>2%</b>
Bens e Serviços	2.085.000	-	2.085.000	33.840	2%
<b>A37 Desenvolver um Sistema de Comunicação Institucional do Governo</b>	<b>1.375.001</b>	-	<b>1.375.001</b>	<b>41.338</b>	<b>3%</b>
Bens e Serviços	1.375.001	-	1.375.001	41.338	3%
<b>002 Parlamento Nacional</b>	<b>17.780.054</b>	-	<b>17.780.054</b>	<b>3.029.788</b>	<b>17%</b>
<b>031: Fomentar às Relações Internacionais e de Cooperação do Parlamento</b>	<b>695.150</b>	-	<b>695.150</b>	<b>130.890</b>	<b>19%</b>
Bens e Serviços	654.800	-	654.800	130.890	20%
Transferências Públicas	40.350	-	40.350	-	0%
<b>159: Garantir o exercício das funções constitucionais do parlamento</b>	<b>10.155.276</b>	-	<b>10.155.276</b>	<b>2.398.062</b>	<b>24%</b>
Salário e Vencimento	8.715.122	-	8.715.122	2.376.272	27%
Bens e Serviços	840.154	-	840.154	21.790	3%
Transferências Públicas	600.000	-	600.000	-	0%
<b>160: Promover uma cultura de abertura e transparência no parlamento</b>	<b>115.760</b>	-	<b>115.760</b>	<b>1.440</b>	<b>1%</b>
Bens e Serviços	115.760	-	115.760	1.440	1%
<b>510: Funcionamento e Desenvolvimento Institucional</b>	<b>6.813.868</b>	-	<b>6.813.868</b>	<b>499.395</b>	<b>7%</b>
Salário e Vencimento	2.527.402	-	2.527.402	495.750	20%
Bens e Serviços	2.199.487	-	2.199.487	3.645	0%
Transferências Públicas	25.000	-	25.000	-	0%
Capital Menor	2.061.979	-	2.061.979	-	0%
<b>003 Primeiro Ministro</b>	<b>3.216.604</b>	-	<b>3.216.604</b>	<b>472.467</b>	<b>15%</b>
<b>510: Funcionamento e Desenvolvimento Institucional</b>	<b>2.974.345</b>	-	<b>2.974.345</b>	<b>436.667</b>	<b>15%</b>
Salário e Vencimento	1.231.835	-	1.231.835	266.935	22%
Bens e Serviços	1.742.510	-	1.742.510	169.733	10%
<b>A21 Liderar a estratégia política do Governo e a política Nacional</b>	<b>242.259</b>	-	<b>242.259</b>	<b>35.800</b>	<b>15%</b>
Bens e Serviços	242.259	-	242.259	35.800	15%
<b>124: Vice-Primeiro Ministro para a Área Económica</b>	<b>400.000</b>	-	<b>400.000</b>	<b>-</b>	<b>0%</b>
<b>510: Funcionamento e Desenvolvimento Institucional</b>	<b>400.000</b>	-	<b>400.000</b>	<b>-</b>	<b>0%</b>
Salário e Vencimento	375.108	-	375.108	-	0%
Bens e Serviços	24.892	-	24.892	-	0%

<b>125: Vice-Primeiro Ministro para a Área Social</b>	<b>700.000</b>	-	<b>700.000</b>	<b>153.339</b>	<b>22%</b>
<b>510: Funcionamento e Desenvolvimento Institucional</b>	<b>700.000</b>	-	<b>700.000</b>	<b>153.339</b>	<b>22%</b>
Salário e Vencimento	460.080	-	460.080	150.839	33%
Bens e Serviços	200.234	-	200.234	2.500	1%
Capital Menor	39.686	-	39.686	-	0%
<b>004: Presidência do Conselho de Ministros</b>	<b>12.543.437</b>	-	<b>12.543.437</b>	<b>1.322.364</b>	<b>11%</b>
<b>510: Funcionamento e Desenvolvimento Institucional</b>	<b>3.032.415</b>	<b>(70.000)</b>	<b>2.962.415</b>	<b>426.018</b>	<b>14%</b>
Salário e Vencimento	1.447.588	-	1.447.588	264.646	18%
Bens e Serviços	1.584.827	(70.000)	1.514.827	161.371	11%
<b>A29 Política Estratégica Nacional</b>	<b>4.585.530</b>	<b>70.000</b>	<b>4.655.530</b>	<b>693.878</b>	<b>15%</b>
Salário e Vencimento	3.722.443	-	3.722.443	592.279	16%
Bens e Serviços	863.087	70.000	933.087	101.600	11%
<b>A33 Desenvolvimento do Setor da Comunicação Social</b>	<b>4.611.014</b>	-	<b>4.611.014</b>	<b>202.468</b>	<b>4%</b>
Salário e Vencimento	822.137	-	822.137	181.231	22%
Bens e Serviços	263.594	-	263.594	21.237	8%
Transferências Públicas	2.345.283	-	2.345.283	-	0%
Capital Menor	100.000	-	100.000	-	0%
Capital de Desenvolvimento	1.080.000	-	1.080.000	-	0%
<b>A37 Desenvolver um Sistema de Comunicação Institucional do Governo</b>	<b>314.478</b>	-	<b>314.478</b>	-	<b>0%</b>
Bens e Serviços	314.478	-	314.478	-	0%
<b>005 Secretaria de Estado para a Igualdade e Inclusão</b>	<b>2.138.813</b>	-	<b>2.138.813</b>	<b>280.947</b>	<b>13%</b>
<b>510: Funcionamento e Desenvolvimento Institucional</b>	<b>934.801</b>	-	<b>934.801</b>	<b>163.168</b>	<b>17%</b>
Salário e Vencimento	418.162	-	418.162	99.891	24%
Bens e Serviços	289.689	-	289.689	63.277	22%
Capital Menor	226.950	-	226.950	-	0%
<b>980: Inclusão Social</b>	<b>1.204.012</b>	-	<b>1.204.012</b>	<b>117.779</b>	<b>10%</b>
Salário e Vencimento	357.085	-	357.085	69.400	19%
Bens e Serviços	546.927	-	546.927	48.379	9%
Transferências Públicas	300.000	-	300.000	-	0%
<b>007 Ministério Coordenador dos Assuntos Económicos</b>	<b>4.153.490</b>	-	<b>4.153.490</b>	<b>643.096</b>	<b>15%</b>
<b>510: Funcionamento e Desenvolvimento Institucional</b>	<b>796.135</b>	<b>(40.000)</b>	<b>756.135</b>	<b>68.592</b>	<b>9%</b>



Salário e Vencimento	449.913	-	449.913	63.592	14%
Bens e Serviços	346.222	(40.000)	306.222	5.000	2%
<b>983: Investimento e Diversificação Económica</b>	<b>3.357.355</b>	<b>40.000</b>	<b>3.397.355</b>	<b>574.504</b>	<b>17%</b>
Salário e Vencimento	1.641.297	-	1.641.297	168.769	10%
Bens e Serviços	1.470.558	40.000	1.510.558	405.735	27%
Transferências Públicas	150.000	-	150.000	-	0%
Capital Menor	95.500	-	95.500	-	0%
<b>008 Secretaria de Estado da Formação Profissional e Emprego</b>	<b>7.640.597</b>	<b>-</b>	<b>7.640.597</b>	<b>960.911</b>	<b>13%</b>
<b>028: Desenvolvimento Rural e Urbano</b>	<b>539.065</b>	<b>-</b>	<b>539.065</b>	<b>98.237</b>	<b>18%</b>
Salário e Vencimento	440.884	-	440.884	90.482	21%
Bens e Serviços	98.181	-	98.181	7.755	8%
<b>510: Funcionamento e Desenvolvimento Institucional</b>	<b>3.046.948</b>	<b>21.950</b>	<b>3.068.898</b>	<b>411.216</b>	<b>13%</b>
Salário e Vencimento	1.442.339	-	1.442.339	297.268	21%
Bens e Serviços	949.609	21.950	971.559	113.948	12%
Capital Menor	460.000	-	460.000	-	0%
Capital de Desenvolvimento	195.000	-	195.000	-	0%
<b>980: Inclusão Social</b>	<b>21.242</b>	<b>-</b>	<b>21.242</b>	<b>-</b>	<b>0%</b>
Bens e Serviços	21.242	-	21.242	-	0%
<b>983: Investimento e Diversificação Económica</b>	<b>4.033.342</b>	<b>(21.950)</b>	<b>4.011.392</b>	<b>451.457</b>	<b>11%</b>
Salário e Vencimento	1.755.467	(84.000)	1.671.467	308.883	18%
Bens e Serviços	684.421	155.850	840.271	142.574	17%
Transferências Públicas	1.553.454	(93.800)	1.459.654	-	0%
Capital Menor	40.000	-	40.000	-	0%
<b>009 Secretaria de Estado de Cooperativas</b>	<b>5.162.599</b>	<b>-</b>	<b>5.162.599</b>	<b>538.093</b>	<b>10%</b>
<b>028: Desenvolvimento Rural e Urbano</b>	<b>2.383.340</b>	<b>-</b>	<b>2.383.340</b>	<b>198.219</b>	<b>8%</b>
Salário e Vencimento	636.901	-	636.901	147.846	23%
Bens e Serviços	512.674	-	512.674	50.373	10%
Transferências Públicas	1.089.065	-	1.089.065	-	0%
Capital Menor	144.700	-	144.700	-	0%
<b>510: Funcionamento e Desenvolvimento Institucional</b>	<b>2.779.259</b>	<b>-</b>	<b>2.779.259</b>	<b>339.874</b>	<b>12%</b>
Salário e Vencimento	1.246.996	-	1.246.996	244.061	20%

Bens e Serviços	1.382.263	-	1.382.263	95.813	7%
Transferências Públicas	20.000	-	20.000	-	0%
Capital Menor	130.000	-	130.000	-	0%
<b>111: Ministério Coordenador dos Assuntos Sociais</b>	<b>800.000</b>	<b>-</b>	<b>800.000</b>	<b>118.726</b>	<b>15%</b>
<b>510: Funcionamento e Desenvolvimento Institucional</b>	<b>800.000</b>	<b>-</b>	<b>800.000</b>	<b>118.726</b>	<b>15%</b>
Salário e Vencimento	709.200	-	709.200	118.726	17%
Bens e Serviços	68.500	-	68.500	-	0%
Capital Menor	22.300	-	22.300	-	0%
<b>012 Ministério das Finanças</b>	<b>22.645.532</b>	<b>-</b>	<b>22.645.532</b>	<b>2.563.993</b>	<b>11%</b>
<b>023: Gestão das Finanças Públicas</b>	<b>10.762.732</b>	<b>-</b>	<b>10.762.732</b>	<b>1.439.586</b>	<b>13%</b>
Salário e Vencimento	7.959.858	-	7.959.858	1.297.670	16%
Bens e Serviços	2.802.874	-	2.802.874	141.917	5%
<b>510: Funcionamento e Desenvolvimento Institucional</b>	<b>11.882.800</b>	<b>-</b>	<b>11.882.800</b>	<b>1.124.407</b>	<b>9%</b>
Salário e Vencimento	3.003.182	-	3.003.182	536.604	18%
Bens e Serviços	6.401.389	-	6.401.389	587.803	9%
Capital Menor	1.100.000	-	1.100.000	-	0%
Capital de Desenvolvimento	1.378.229	-	1.378.229	-	0%
<b>013 Dotação Geral do Estado</b>	<b>227.711.548</b>	<b>(80.361)</b>	<b>227.631.187</b>	<b>52.417.546</b>	<b>23%</b>
<b>023: Gestão das Finanças Públicas</b>	<b>33.103.125</b>	<b>(80.361)</b>	<b>33.022.764</b>	<b>7.080.164</b>	<b>21%</b>
Salário e Vencimento	566.380	-	566.380	69.032	12%
Bens e Serviços	6.820.042	(80.361)	6.739.681	26.682	0%
Transferências Públicas	24.666.703	-	24.666.703	6.984.450	28%
Capital Menor	50.000	-	50.000	-	0%
Capital de Desenvolvimento	1.000.000	-	1.000.000	-	0%
<b>148: Contingência</b>	<b>44.900.000</b>	<b>-</b>	<b>44.900.000</b>	<b>-</b>	<b>0%</b>
Bens e Serviços	44.900.000	-	44.900.000	-	0%
<b>392: Acesso à Justiça</b>	<b>1.550.000</b>	<b>-</b>	<b>1.550.000</b>	<b>83.722</b>	<b>5%</b>
Salário e Vencimento	1.202.000	-	1.202.000	83.722	7%
Bens e Serviços	348.000	-	348.000	-	0%
<b>400: Política Externa de Timor-Leste</b>	<b>9.918.173</b>	<b>-</b>	<b>9.918.173</b>	<b>2.214.414</b>	<b>22%</b>
Salário e Vencimento	738.000	-	738.000	17.196	2%

Bens e Serviços	3.091.180	-	3.091.180	22.531	1%
Transferências Públicas	6.000.993	-	6.000.993	2.174.687	36%
Capital Menor	88.000	-	88.000	-	0%
<b>510: Funcionamento e Desenvolvimento Institucional</b>	<b>20.600.996</b>	<b>-</b>	<b>20.600.996</b>	<b>-</b>	<b>0%</b>
Bens e Serviços	18.100.996	-	18.100.996	-	0%
Transferências Públicas	2.500.000	-	2.500.000	-	0%
<b>980: Inclusão Social</b>	<b>112.639.254</b>	<b>-</b>	<b>112.639.254</b>	<b>43.039.246</b>	<b>38%</b>
Salário e Vencimento	19.190.000	-	19.190.000	-	0%
Transferências Públicas	93.449.254	-	93.449.254	43.039.246	46%
<b>983: Investimento e Diversificação Económica</b>	<b>5.000.000</b>	<b>-</b>	<b>5.000.000</b>	<b>-</b>	<b>0%</b>
Transferências Públicas	5.000.000	-	5.000.000	-	0%
<b>014 Ministério dos Negócios Estrangeiros e Cooperação</b>	<b>30.279.565</b>	<b>-</b>	<b>30.279.565</b>	<b>11.505.065</b>	<b>38%</b>
<b>400: Política Externa de Timor-Leste</b>	<b>24.274.955</b>	<b>-</b>	<b>24.274.955</b>	<b>10.724.913</b>	<b>44%</b>
Salário e Vencimento	11.984.422	-	11.984.422	5.953.825	50%
Bens e Serviços	11.526.033	-	11.526.033	4.253.087	37%
Capital Menor	764.500	-	764.500	518.000	68%
<b>510: Funcionamento e Desenvolvimento Institucional</b>	<b>6.004.610</b>	<b>-</b>	<b>6.004.610</b>	<b>780.153</b>	<b>13%</b>
Salário e Vencimento	3.314.939	-	3.314.939	619.892	19%
Bens e Serviços	2.454.171	-	2.454.171	160.260	7%
Capital Menor	235.500	-	235.500	-	0%
<b>015 Ministério da Justiça</b>	<b>13.527.213</b>	<b>-</b>	<b>13.527.213</b>	<b>1.843.513</b>	<b>14%</b>
<b>029: Reformas do Estado</b>	<b>196.976</b>	<b>-</b>	<b>196.976</b>	<b>43.113</b>	<b>22%</b>
Salário e Vencimento	195.376	-	195.376	43.113	22%
Bens e Serviços	1.600	-	1.600	-	0%
<b>392: Acesso à Justiça</b>	<b>9.722.817</b>	<b>(32.872)</b>	<b>9.689.945</b>	<b>1.372.318</b>	<b>14%</b>
Salário e Vencimento	6.529.610	-	6.529.610	1.371.678	21%
Bens e Serviços	2.216.832	6.328	2.223.160	640	0%
Capital Menor	755.650	(39.200)	716.450	-	0%
Capital de Desenvolvimento	220.725	-	220.725	-	0%
<b>510: Funcionamento e Desenvolvimento Institucional</b>	<b>3.602.680</b>	<b>32.872</b>	<b>3.635.552</b>	<b>428.082</b>	<b>12%</b>

Salário e Vencimento	1.797.206	-	1.797.206	367.694	20%
Bens e Serviços	1.645.874	32.872	1.678.746	60.388	4%
Capital Menor	159.600	-	159.600	-	0%
<b>980: Inclusão Social</b>	<b>4.740</b>	<b>-</b>	<b>4.740</b>	<b>-</b>	<b>0%</b>
Bens e Serviços	4.740	-	4.740	-	0%
<b>016 Ministério da Administração Estatal</b>	<b>54.409.666</b>	<b>-</b>	<b>54.409.666</b>	<b>3.009.050</b>	<b>6%</b>
<b>025: Descentralização Administrativa e Poder local</b>	<b>30.482.492</b>	<b>-</b>	<b>30.482.492</b>	<b>799.746</b>	<b>3%</b>
Salário e Vencimento	3.416.880	227.144	3.644.024	611.586	17%
Bens e Serviços	3.839.552	(227.144)	3.612.408	188.160	5%
Transferências Públicas	23.226.060	-	23.226.060	-	0%
<b>510: Funcionamento e Desenvolvimento Institucional</b>	<b>20.842.366</b>	<b>135.000</b>	<b>20.977.366</b>	<b>2.092.791</b>	<b>10%</b>
Salário e Vencimento	9.616.264	140.000	9.756.264	1.560.720	16%
Bens e Serviços	6.208.542	544.447	6.752.989	287.580	4%
Transferências Públicas	3.030.960	(649.447)	2.381.513	244.491	10%
Capital Menor	1.986.600	100.000	2.086.600	-	0%
<b>980: Inclusão Social</b>	<b>46.800</b>	<b>-</b>	<b>46.800</b>	<b>-</b>	<b>0%</b>
Bens e Serviços	46.800	-	46.800	-	0%
<b>A23 Toponímia e Organização Urbana</b>	<b>1.590.744</b>	<b>-</b>	<b>1.590.744</b>	<b>71.995</b>	<b>5%</b>
Salário e Vencimento	273.744	-	273.744	38.815	14%
Bens e Serviços	1.317.000	-	1.317.000	33.180	3%
<b>A24 Desenvolvimento Local</b>	<b>1.447.264</b>	<b>(135.000)</b>	<b>1.312.264</b>	<b>44.518</b>	<b>3%</b>
Salário e Vencimento	253.464	59.624	313.088	30.098	10%
Bens e Serviços	293.800	(14.624)	279.176	14.420	5%
Transferências Públicas	900.000	(180.000)	720.000	-	0%
<b>017 Ministério da Saúde</b>	<b>67.600.906</b>	<b>-</b>	<b>67.600.906</b>	<b>8.958.753</b>	<b>13%</b>
<b>510: Funcionamento e Desenvolvimento Institucional</b>	<b>44.584.995</b>	<b>-</b>	<b>44.584.995</b>	<b>6.164.043</b>	<b>14%</b>
Salário e Vencimento	36.706.970	-	36.706.970	5.924.596	16%
Bens e Serviços	5.278.025	-	5.278.025	239.446	5%
Transferências Públicas	100.000	-	100.000	-	0%
Capital Menor	600.000	-	600.000	-	0%
Capital de Desenvolvimento	1.900.000	-	1.900.000	-	0%

<b>528: Cuidado de Saúde Primários</b>	<b>7.273.665</b>	-	<b>7.273.665</b>	<b>135.249</b>	<b>2%</b>
Bens e Serviços	6.063.265	-	6.063.265	135.249	2%
Transferências Públicas	1.210.400	-	1.210.400	-	0%
<b>529: Cuidados de saúde secundários e terciários</b>	<b>15.742.246</b>	-	<b>15.742.246</b>	<b>2.659.461</b>	<b>17%</b>
Bens e Serviços	2.085.113	-	2.085.113	192.367	9%
Transferências Públicas	11.280.000	-	11.280.000	2.467.095	22%
Capital Menor	2.377.133	-	2.377.133	-	0%
<b>112: Ministério da Educação</b>	<b>114.943.286</b>	-	<b>114.943.286</b>	<b>19.916.243</b>	<b>17%</b>
<b>510: Funcionamento e Desenvolvimento Institucional</b>	<b>18.007.670</b>	-	<b>18.007.670</b>	<b>2.168.092</b>	<b>12%</b>
Salário e Vencimento	8.089.371	-	8.089.371	1.520.320	19%
Bens e Serviços	7.395.273	-	7.395.273	522.772	7%
Transferências Públicas	1.362.317	-	1.362.317	125.000	9%
Capital Menor	29.167	-	29.167	-	0%
Capital de Desenvolvimento	1.131.542	-	1.131.542	-	0%
<b>520: Educação Pré-escolar</b>	<b>8.470.241</b>	-	<b>8.470.241</b>	<b>904.933</b>	<b>11%</b>
Salário e Vencimento	4.961.622	-	4.961.622	900.533	18%
Bens e Serviços	692.007	-	692.007	4.400	1%
Transferências Públicas	28.940	-	28.940	-	0%
Capital Menor	1.576.250	-	1.576.250	-	0%
Capital de Desenvolvimento	1.211.422	-	1.211.422	-	0%
<b>521: Ensino Básico</b>	<b>68.999.830</b>	-	<b>68.999.830</b>	<b>13.982.287</b>	<b>20%</b>
Salário e Vencimento	59.867.889	-	59.867.889	13.932.763	23%
Bens e Serviços	2.027.108	-	2.027.108	46.530	2%
Transferências Públicas	5.543.299	-	5.543.299	-	0%
Capital Menor	213.276	-	213.276	-	0%
Capital de Desenvolvimento	1.348.258	-	1.348.258	2.995	0%
<b>522: Ensino Secundário</b>	<b>19.056.251</b>	-	<b>19.056.251</b>	<b>2.838.151</b>	<b>15%</b>
Salário e Vencimento	14.259.347	-	14.259.347	2.551.618	18%
Bens e Serviços	1.210.404	-	1.210.404	7.327	1%
Transferências Públicas	2.277.722	-	2.277.722	178.488	8%

Capital de Desenvolvimento	1.308.778	-	1.308.778	100.718	8%
<b>523: Ensino Recorrente</b>	<b>409.294</b>	-	<b>409.294</b>	<b>22.780</b>	<b>6%</b>
Salário e Vencimento	253.232	-	253.232	-	0%
Bens e Serviços	111.062	-	111.062	22.780	21%
Transferências Públicas	45.000	-	45.000	-	0%
<b>020 Ministério do Ensino Superior, Ciência e Cultura</b>	<b>9.132.072</b>	-	<b>9.132.072</b>	<b>635.099</b>	<b>7%</b>
<b>510: Funcionamento e Desenvolvimento Institucional</b>	<b>1.866.754</b>	<b>5.000</b>	<b>1.871.754</b>	<b>345.806</b>	<b>18%</b>
Salário e Vencimento	1.059.586	-	1.059.586	264.273	25%
Bens e Serviços	730.168	5.000	735.168	81.533	11%
Capital Menor	77.000	-	77.000	-	0%
<b>979: Educação e Formação</b>	<b>7.265.318</b>	<b>(5.000)</b>	<b>7.260.318</b>	<b>289.293</b>	<b>4%</b>
Salário e Vencimento	1.314.371	-	1.314.371	274.733	21%
Bens e Serviços	760.947	(5.000)	755.947	14.560	2%
Transferências Públicas	5.150.000	-	5.150.000	-	0%
Capital Menor	40.000	-	40.000	-	0%
<b>022 Ministério para os Assuntos dos Combatentes da Libertação Nacional</b>	<b>113.010.076</b>	-	<b>113.010.076</b>	<b>27.100.710</b>	<b>24%</b>
<b>510: Funcionamento e Desenvolvimento Institucional</b>	<b>3.700.372</b>	-	<b>3.700.372</b>	<b>419.949</b>	<b>11%</b>
Salário e Vencimento	1.404.927	-	1.404.927	295.010	21%
Bens e Serviços	2.121.595	-	2.121.595	124.939	6%
Capital Menor	173.850	-	173.850	-	0%
<b>980: Inclusão Social</b>	<b>109.309.704</b>	-	<b>109.309.704</b>	<b>26.680.761</b>	<b>24%</b>
Salário e Vencimento	476.347	-	476.347	77.225	16%
Bens e Serviços	4.457.241	-	4.457.241	215.769	5%
Transferências Públicas	100.853.776	-	100.853.776	26.387.768	26%
Capital Menor	38.240	-	38.240	-	0%
Capital de Desenvolvimento	3.484.100	-	3.484.100	-	0%
<b>024 Ministério das Obras Públicas</b>	<b>224.279.372</b>	-	<b>224.279.372</b>	<b>3.307.406</b>	<b>1%</b>
<b>026: Estradas e Pontes</b>	<b>51.515.032</b>	<b>(538.700)</b>	<b>50.976.332</b>	<b>1.068.482</b>	<b>2%</b>
Salário e Vencimento	1.013.267	-	1.013.267	242.286	24%
Bens e Serviços	14.194.859	(621.437)	13.573.422	567.663	4%

Capital Menor	-	82.737	82.737	-	0%
Capital de Desenvolvimento	36.306.906	-	36.306.906	258.533	1%
<b>028: Desenvolvimento Rural e Urbano</b>	<b>2.804.340</b>	<b>-</b>	<b>2.804.340</b>	<b>288.044</b>	<b>10%</b>
Salário e Vencimento	255.664	-	255.664	59.087	23%
Bens e Serviços	764.988	(20.000)	744.988	22.793	3%
Capital Menor	-	20.000	20.000	-	0%
Capital de Desenvolvimento	1.783.688	-	1.783.688	206.164	12%
<b>510: Funcionamento e Desenvolvimento Institucional</b>	<b>13.611.520</b>	<b>538.700</b>	<b>14.150.220</b>	<b>1.855.466</b>	<b>13%</b>
Salário e Vencimento	7.408.227	429.000	7.837.227	1.607.476	21%
Bens e Serviços	5.496.893	(141.875)	5.355.018	141.290	3%
Transferências Públicas	508.000	-	508.000	48.000	9%
Capital Menor	198.400	251.575	449.975	58.700	13%
<b>798: Água e Saneamento</b>	<b>6.588.680</b>	<b>-</b>	<b>6.588.680</b>	<b>33.672</b>	<b>1%</b>
Salário e Vencimento	155.701	-	155.701	7.099	5%
Bens e Serviços	432.979	-	432.979	26.574	6%
Transferências Públicas	6.000.000	-	6.000.000	-	0%
<b>802: Eléctricidade</b>	<b>149.118.800</b>	<b>-</b>	<b>149.118.800</b>	<b>48.642</b>	<b>0%</b>
Salário e Vencimento	248.300	-	248.300	44.442	18%
Bens e Serviços	378.500	-	378.500	4.200	1%
Transferências Públicas	148.492.000	-	148.492.000	-	0%
<b>A25 Laboratório Infraestruturas</b>	<b>641.000</b>	<b>-</b>	<b>641.000</b>	<b>13.100</b>	<b>2%</b>
Salário e Vencimento	106.392	-	106.392	-	0%
Bens e Serviços	534.608	-	534.608	13.100	2%
<b>025 Ministério dos Transportes e Comunicações</b>	<b>12.147.630</b>	<b>-</b>	<b>12.147.630</b>	<b>917.370</b>	<b>8%</b>
<b>502 Transports</b>	<b>3.341.227</b>	<b>-</b>	<b>3.341.227</b>	<b>276.815</b>	<b>8%</b>
Salário e Vencimento	684.654	270.608	955.262	248.870	26%
Bens e Serviços	971.348	(270.608)	700.740	27.945	4%
Capital de Desenvolvimento	1.685.225	-	1.685.225	-	0%
<b>510: Funcionamento e Desenvolvimento Institucional</b>	<b>4.952.107</b>	<b>13.494</b>	<b>4.965.601</b>	<b>453.680</b>	<b>9%</b>
Salário e Vencimento	1.993.394	254.943	2.248.337	292.156	13%
Bens e Serviços	1.077.563	(241.449)	836.114	155.524	19%

Transferências Públicas	1.747.000	-	1.747.000	6.000	0%
Capital Menor	134.150	-	134.150	-	0%
<b>558: Serviços postais</b>	<b>416.991</b>	<b>(1.088)</b>	<b>415.903</b>	<b>46.810</b>	<b>11%</b>
Salário e Vencimento	130.282	51.523	181.805	37.868	21%
Bens e Serviços	286.709	(52.611)	234.098	8.941	4%
<b>980: Inclusão Social</b>	<b>33.180</b>	<b>-</b>	<b>33.180</b>	<b>6.730</b>	<b>20%</b>
Bens e Serviços	33.180	-	33.180	6.730	20%
<b>A08: Tecnologia de Informação e Comunicação</b>	<b>2.810.634</b>	<b>-</b>	<b>2.810.634</b>	<b>96.733</b>	<b>3%</b>
Salário e Vencimento	230.660	68.068	298.728	80.176	27%
Bens e Serviços	2.577.474	(68.068)	2.509.406	16.557	1%
Transferências Públicas	2.500	-	2.500	-	0%
<b>A38: Meteorologia e Geofísica</b>	<b>593.491</b>	<b>(12.406)</b>	<b>581.085</b>	<b>36.602</b>	<b>6%</b>
Salário e Vencimento	111.657	91.295	202.952	29.189	14%
Bens e Serviços	481.834	(103.701)	378.133	7.413	2%
<b>110: Ministério do Turismo e Ambiente</b>	<b>11.069.826</b>	<b>-</b>	<b>11.069.826</b>	<b>607.168</b>	<b>5%</b>
<b>510: Funcionamento e Desenvolvimento Institucional</b>	<b>4.743.689</b>	<b>-</b>	<b>4.743.689</b>	<b>363.417</b>	<b>8%</b>
Salário e Vencimento	2.870.943	-	2.870.943	363.417	13%
Bens e Serviços	1.867.746	-	1.867.746	-	0%
Transferências Públicas	5.000	-	5.000	-	0%
<b>981: Proteção e Conservação do Ambiente</b>	<b>2.096.573</b>	<b>-</b>	<b>2.096.573</b>	<b>64.235</b>	<b>3%</b>
Salário e Vencimento	866.958	-	866.958	64.235	7%
Bens e Serviços	529.615	-	529.615	-	0%
Transferências Públicas	340.000	-	340.000	-	0%
Capital de Desenvolvimento	360.000	-	360.000	-	0%
<b>982: Turismo</b>	<b>4.229.564</b>	<b>-</b>	<b>4.229.564</b>	<b>179.516</b>	<b>4%</b>
Salário e Vencimento	992.878	-	992.878	163.912	17%
Bens e Serviços	2.291.686	-	2.291.686	-	0%
Transferências Públicas	400.000	-	400.000	-	0%
Capital de Desenvolvimento	545.000	-	545.000	15.604	3%
<b>113: Ministério do Comércio e Indústria</b>	<b>8.187.392</b>	<b>-</b>	<b>8.187.392</b>	<b>940.912</b>	<b>11%</b>
<b>510: Funcionamento e Desenvolvimento Institucional</b>	<b>3.414.959</b>	<b>-</b>	<b>3.414.959</b>	<b>607.710</b>	<b>18%</b>



Salário e Vencimento	1.664.315	-	1.664.315	352.918	21%
Bens e Serviços	1.745.644	-	1.745.644	254.792	15%
Transferências Públicas	5.000	-	5.000	-	0%
<b>983: Investimento e Diversificação Económica</b>	<b>4.772.433</b>	<b>-</b>	<b>4.772.433</b>	<b>333.203</b>	<b>7%</b>
Salário e Vencimento	1.378.728	-	1.378.728	194.757	14%
Bens e Serviços	3.298.705	-	3.298.705	138.446	4%
Transferências Públicas	95.000	-	95.000	-	0%
Capital Menor	-	-	-	-	0%
<b>117: Ministério do Desenvolvimento Rural e Habitação Comunitária</b>	<b>13.150.000</b>	<b>-</b>	<b>13.150.000</b>	<b>537.196</b>	<b>4%</b>
<b>510: Funcionamento e Desenvolvimento Institucional</b>	<b>3.892.858</b>	<b>-</b>	<b>3.892.858</b>	<b>332.119</b>	<b>9%</b>
Salário e Vencimento	1.654.202	-	1.654.202	303.154	18%
Bens e Serviços	1.202.395	-	1.202.395	28.965	2%
Capital Menor	786.261	-	786.261	-	0%
Capital de Desenvolvimento	250.000	-	250.000	-	0%
<b>A22 Revitalização Comunitaria</b>	<b>4.830.117</b>	<b>-</b>	<b>4.830.117</b>	<b>127.602</b>	<b>3%</b>
Salário e Vencimento	556.852	-	556.852	117.727	21%
Bens e Serviços	509.526	-	509.526	9.875	2%
Transferências Públicas	3.500.000	-	3.500.000	-	0%
Capital Menor	13.739	-	13.739	-	0%
Capital de Desenvolvimento	250.000	-	250.000	-	0%
<b>A27 Implementação da Habitação comunitária digna</b>	<b>4.427.025</b>	<b>-</b>	<b>4.427.025</b>	<b>77.475</b>	<b>2%</b>
Salário e Vencimento	585.313	-	585.313	74.955	13%
Bens e Serviços	91.712	-	91.712	2.520	3%
Capital de Desenvolvimento	3.750.000	-	3.750.000	-	0%
<b>114: Ministério da Agricultura, Pecuária, Pesca e Florestas</b>	<b>30.694.052</b>	<b>-</b>	<b>30.694.052</b>	<b>1.946.174</b>	<b>6%</b>
<b>510: Funcionamento e Desenvolvimento Institucional</b>	<b>8.212.465</b>	<b>-</b>	<b>8.212.465</b>	<b>811.577</b>	<b>10%</b>
Salário e Vencimento	3.628.707	-	3.628.707	643.055	18%
Bens e Serviços	3.248.721	-	3.248.721	166.522	5%
Transferências Públicas	40.487	-	40.487	2.000	5%
Capital Menor	894.550	-	894.550	-	0%
Capital de Desenvolvimento	400.000	-	400.000	-	0%

<b>A20 Gestão Sustentável dos Recursos Naturais, Utilização e Conservação</b>	<b>947.552</b>	-	<b>947.552</b>	<b>24.645</b>	<b>3%</b>
Salário e Vencimento	6.000	-	6.000	-	0%
Bens e Serviços	716.552	-	716.552	24.645	3%
Capital de Desenvolvimento	225.000	-	225.000	-	0%
<b>A31 Processamento pós colheita, Armazenamento, Acesso ao mercado e agregação de valor</b>	<b>918.280</b>	-	<b>918.280</b>	<b>14.180</b>	<b>2%</b>
Salário e Vencimento	10.361	-	10.361	4.180	40%
Bens e Serviços	222.919	-	222.919	10.000	4%
Capital de Desenvolvimento	685.000	-	685.000	-	0%
<b>A32: Aumento Sustentável da Produtividade e Produção</b>	<b>20.615.755</b>	-	<b>20.615.755</b>	<b>1.095.772</b>	<b>5%</b>
Salário e Vencimento	5.781.773	-	5.781.773	827.280	14%
Bens e Serviços	5.096.750	-	5.096.750	268.492	5%
Transferências Públicas	418.520	-	418.520	-	0%
Capital Menor	3.933.025	-	3.933.025	-	0%
Capital de Desenvolvimento	5.385.687	-	5.385.687	-	0%
<b>028 Ministério da Defesa</b>	<b>11.192.358</b>	-	<b>11.192.358</b>	<b>719.300</b>	<b>6%</b>
<b>388: Defesa Nacional</b>	<b>6.483.855</b>	-	<b>6.483.855</b>	<b>332.049</b>	<b>5%</b>
Salário e Vencimento	1.135.364	-	1.135.364	216.458	19%
Bens e Serviços	2.598.491	-	2.598.491	115.591	4%
Capital Menor	750.000	-	750.000	-	0%
Capital de Desenvolvimento	2.000.000	-	2.000.000	-	0%
<b>510: Funcionamento e Desenvolvimento Institucional</b>	<b>4.616.431</b>	-	<b>4.616.431</b>	<b>387.251</b>	<b>8%</b>
Salário e Vencimento	562.167	450.000	1.012.167	314.863	31%
Bens e Serviços	3.754.264	(450.000)	3.304.264	72.388	2%
Transferências Públicas	300.000	-	300.000	-	0%
<b>980: Inclusão Social</b>	<b>92.072</b>	-	<b>92.072</b>	-	<b>0%</b>
Salário e Vencimento	42.072	-	42.072	-	0%
Bens e Serviços	50.000	-	50.000	-	0%
<b>029 FALINTIL Forças de Defesa de Timor Leste (F FDTL)</b>	<b>35.110.177</b>	-	<b>35.110.177</b>	<b>6.013.356</b>	<b>17%</b>
<b>388: Defesa Nacional</b>	<b>15.246.023</b>	-	<b>15.246.023</b>	<b>1.634.891</b>	<b>11%</b>
Bens e Serviços	14.378.023	-	14.378.023	1.634.891	11%

Capital Menor	868.000	-	868.000	-	0%
<b>510: Funcionamento e Desenvolvimento Institucional</b>	<b>19.814.154</b>	-	<b>19.814.154</b>	<b>4.378.464</b>	<b>22%</b>
Salário e Vencimento	17.464.864	-	17.464.864	4.283.908	25%
Bens e Serviços	2.349.290	-	2.349.290	94.556	4%
<b>980: Inclusão Social</b>	<b>50.000</b>	-	<b>50.000</b>	-	<b>0%</b>
Bens e Serviços	50.000	-	50.000	-	0%
<b>032 Ministério do Petróleo e Minerais</b>	<b>57.579.359</b>	-	<b>57.579.359</b>	<b>2.094.674</b>	<b>4%</b>
<b>510: Funcionamento e Desenvolvimento Institucional</b>	<b>5.683.307</b>	-	<b>5.683.307</b>	<b>507.899</b>	<b>9%</b>
Salário e Vencimento	1.613.745	-	1.613.745	241.495	15%
Bens e Serviços	4.069.562	-	4.069.562	266.404	7%
<b>A13: Desenvolvimento do campo de gás do Greater Sunrise e assegurar que o gasoduto vem para Timor-Leste</b>	<b>12.242.963</b>	-	<b>12.242.963</b>	<b>145.289</b>	<b>1%</b>
Salário e Vencimento	156.000	-	156.000	-	0%
Bens e Serviços	12.086.963	-	12.086.963	145.289	1%
<b>A17: Desenvolver políticas e boas práticas na indústria para assegurar a participação máxima dos Timorenses nas atividades do setor</b>	<b>28.626.614</b>	-	<b>28.626.614</b>	<b>1.275.274</b>	<b>4%</b>
Salário e Vencimento	1.586.787	-	1.586.787	190.706	12%
Bens e Serviços	539.827	-	539.827	84.568	16%
Transferências Públicas	26.500.000	-	26.500.000	1.000.000	4%
<b>A18: Implementação do Projeto Tasi Mane na Costa Sul do país</b>	<b>10.396.116</b>	-	<b>10.396.116</b>	<b>146.782</b>	<b>1%</b>
Salário e Vencimento	1.491.600	-	1.491.600	115.294	8%
Bens e Serviços	8.654.516	-	8.654.516	31.488	0%
Capital Menor	250.000	-	250.000	-	0%
<b>A19: Explorar, Investigar e Desenvolver os Recursos Petrolíferos, Minerais e Geológicos no território</b>	<b>630.359</b>	-	<b>630.359</b>	<b>19.430</b>	<b>3%</b>
Salário e Vencimento	250.000	-	250.000	10.150	4%
Bens e Serviços	380.359	-	380.359	9.280	2%
<b>030 Ministério do Interior</b>	<b>16.193.256</b>	-	<b>16.193.256</b>	<b>3.025.243</b>	<b>19%</b>
<b>366: Segurança Nacional</b>	<b>12.452.682</b>	-	<b>12.452.682</b>	<b>2.406.002</b>	<b>19%</b>
Salário e Vencimento	11.106.263	-	11.106.263	2.341.307	21%
Bens e Serviços	1.340.919	-	1.340.919	64.695	5%
Capital Menor	5.500	-	5.500	-	0%

<b>510: Funcionamento e Desenvolvimento Institucional</b>	<b>3.740.574</b>	-	<b>3.740.574</b>	<b>619.240</b>	<b>17%</b>
Salário e Vencimento	2.561.173	-	2.561.173	542.548	21%
Bens e Serviços	1.170.901	(17.205)	1.153.696	76.692	7%
Capital Menor	8.500	17.205	25.705	-	0%
<b>031 Policia Nacional Timor Leste</b>	<b>47.701.715</b>	-	<b>47.701.715</b>	<b>9.368.104</b>	<b>20%</b>
<b>366: Segurança Nacional</b>	<b>43.103.390</b>	-	<b>43.103.390</b>	<b>9.283.126</b>	<b>22%</b>
Salário e Vencimento	37.730.523	-	37.730.523	9.193.222	24%
Bens e Serviços	2.627.367	-	2.627.367	89.904	3%
Capital Menor	2.745.500	-	2.745.500	-	0%
<b>510: Funcionamento e Desenvolvimento Institucional</b>	<b>4.565.325</b>	-	<b>4.565.325</b>	<b>80.978</b>	<b>2%</b>
Bens e Serviços	4.213.875	-	4.213.875	60.578	1%
Transferências Públicas	141.950	-	141.950	20.400	14%
Capital Menor	209.500	-	209.500	-	0%
<b>980: Inclusão Social</b>	<b>33.000</b>	-	<b>33.000</b>	<b>4.000</b>	<b>12%</b>
Bens e Serviços	33.000	-	33.000	4.000	12%
<b>021 Ministério da Solidariedade Social e da Inclusão</b>	<b>20.562.537</b>	<b>80.361</b>	<b>20.642.898</b>	<b>1.179.965</b>	<b>6%</b>
<b>510: Funcionamento e Desenvolvimento Institucional</b>	<b>10.178.518</b>	<b>80.361</b>	<b>10.258.879</b>	<b>1.064.437</b>	<b>10%</b>
Salário e Vencimento	3.751.570	125.412	3.876.982	567.025	15%
Bens e Serviços	4.902.383	(45.051)	4.857.332	497.411	10%
Capital Menor	411.000	-	411.000	-	0%
Capital de Desenvolvimento	1.113.565	-	1.113.565	-	0%
<b>980: Inclusão Social</b>	<b>10.384.019</b>	-	<b>10.384.019</b>	<b>115.528</b>	<b>1%</b>
Salário e Vencimento	26.728	-	26.728	-	0%
Bens e Serviços	2.297.514	-	2.297.514	115.528	5%
Transferências Públicas	8.042.777	-	8.042.777	-	0%
Capital Menor	17.000	-	17.000	-	0%
<b>982: Turismo</b>	-	-	-	-	<b>0%</b>
Bens e Serviços	-	-	-	-	0%
<b>115: Ministério da Juventude, Desporto, Arte e Cultura</b>	<b>8.451.773</b>	-	<b>8.451.773</b>	<b>1.213.349</b>	<b>14%</b>
<b>024: Cultura e Património</b>	<b>749.920</b>	-	<b>749.920</b>	<b>171.211</b>	<b>23%</b>
Bens e Serviços	114.920	315.120	430.040	159.156	37%

Transferências Públicas	635.000	(315.120)	319.880	12.055	4%
<b>510: Funcionamento e Desenvolvimento Institucional</b>	<b>4.095.399</b>	-	<b>4.095.399</b>	<b>765.407</b>	<b>19%</b>
Salário e Vencimento	2.721.048	-	2.721.048	665.766	24%
Bens e Serviços	994.868	-	994.868	99.640	10%
Capital de Desenvolvimento	379.483	-	379.483	-	0%
<b>980: Inclusão Social</b>	<b>3.606.454</b>	-	<b>3.606.454</b>	<b>276.732</b>	<b>8%</b>
Bens e Serviços	40.217	29.500	69.717	1.570	2%
Transferências Públicas	3.199.737	(29.500)	3.170.237	256.022	8%
Capital de Desenvolvimento	366.500	-	366.500	19.140	5%
<b>116: Ministério do Planejamento e Investimento Estratégico</b>	<b>5.590.403</b>	-	<b>5.590.403</b>	<b>876.199</b>	<b>16%</b>
<b>023: Gestão das Finanças Públicas</b>	<b>162.000</b>	-	<b>162.000</b>	-	<b>0%</b>
Salário e Vencimento	162.000	-	162.000	-	0%
<b>510: Funcionamento e Desenvolvimento Institucional</b>	<b>2.840.817</b>	-	<b>2.840.817</b>	<b>522.493</b>	<b>18%</b>
Salário e Vencimento	1.734.210	-	1.734.210	346.427	20%
Bens e Serviços	1.036.607	-	1.036.607	176.066	17%
Capital Menor	70.000	-	70.000	-	0%
<b>984: Ordenamento do Território</b>	<b>1.593.982</b>	-	<b>1.593.982</b>	<b>251.116</b>	<b>16%</b>
Salário e Vencimento	818.719	-	818.719	175.995	21%
Bens e Serviços	665.263	-	665.263	75.120	11%
Capital Menor	26.000	-	26.000	-	0%
Capital de Desenvolvimento	84.000	-	84.000	-	0%
<b>A28 Planejamento e Investimento Estratégico</b>	<b>993.604</b>	-	<b>993.604</b>	<b>102.591</b>	<b>10%</b>
Salário e Vencimento	800.025	-	800.025	70.678	9%
Bens e Serviços	146.079	-	146.079	31.913	22%
Capital Menor	47.500	-	47.500	-	0%
<b>033 Tribunais</b>	<b>5.579.943</b>	-	<b>5.579.943</b>	<b>895.658</b>	<b>16%</b>
<b>171: Aproximar os Serviços dos Tribunais da População</b>	<b>4.498.001</b>	-	<b>4.498.001</b>	<b>877.771</b>	<b>20%</b>
Salário e Vencimento	3.924.650	-	3.924.650	832.821	21%
Bens e Serviços	273.085	-	273.085	44.950	16%
Capital de Desenvolvimento	300.266	-	300.266	-	0%
<b>392: Acesso à Justiça</b>	<b>55.000</b>	-	<b>55.000</b>	<b>50</b>	<b>0%</b>

Bens e Serviços	55.000	-	55.000	50	0%
<b>510: Funcionamento e Desenvolvimento Institucional</b>	<b>1.026.942</b>	-	<b>1.026.942</b>	<b>17.837</b>	<b>2%</b>
Bens e Serviços	619.942	-	619.942	17.255	3%
Transferências Públicas	7.000	-	7.000	582	8%
Capital Menor	400.000	-	400.000	-	0%
<b>034 Procuradoria Geral da República</b>	<b>3.692.631</b>	-	<b>3.692.631</b>	<b>696.888</b>	<b>19%</b>
<b>392: Acesso à Justiça</b>	<b>156.272</b>	-	<b>156.272</b>	<b>14.950</b>	<b>10%</b>
Bens e Serviços	101.200	-	101.200	14.950	15%
Capital de Desenvolvimento	55.072	-	55.072	-	0%
<b>510: Funcionamento e Desenvolvimento Institucional</b>	<b>3.536.359</b>	-	<b>3.536.359</b>	<b>681.938</b>	<b>19%</b>
Salário e Vencimento	2.879.881	-	2.879.881	655.792	23%
Bens e Serviços	656.478	-	656.478	26.146	4%
<b>035 Provedoria dos Direitos Humanos e Justiça</b>	<b>2.061.391</b>	-	<b>2.061.391</b>	<b>302.828</b>	<b>15%</b>
<b>157: Direitos Humanos e Boa Governança</b>	<b>1.289.370</b>	<b>6.000</b>	<b>1.295.370</b>	<b>190.935</b>	<b>15%</b>
Salário e Vencimento	914.480	-	914.480	172.913	19%
Bens e Serviços	359.890	6.000	365.890	18.023	5%
Transferências Públicas	15.000	-	15.000	-	0%
<b>510: Funcionamento e Desenvolvimento Institucional</b>	<b>772.021</b>	<b>(6.000)</b>	<b>766.021</b>	<b>111.893</b>	<b>15%</b>
Salário e Vencimento	402.983	-	402.983	99.039	25%
Bens e Serviços	369.038	(6.000)	363.038	12.854	4%
<b>036 Inspeção Geral do Estado</b>	<b>1.008.300</b>	-	<b>1.008.300</b>	<b>115.105</b>	<b>11%</b>
<b>510: Funcionamento e Desenvolvimento Institucional</b>	<b>1.008.300</b>	-	<b>1.008.300</b>	<b>115.105</b>	<b>11%</b>
Salário e Vencimento	521.389	-	521.389	79.082	15%
Bens e Serviços	437.001	-	437.001	36.022	8%
Capital Menor	49.910	-	49.910	-	0%
<b>037 Polícia Científica de Investigação Criminal</b>	<b>2.211.304</b>	-	<b>2.211.304</b>	<b>324.482</b>	<b>15%</b>
<b>392: Acesso à Justiça</b>	<b>1.996.685</b>	-	<b>1.996.685</b>	<b>301.355</b>	<b>15%</b>
Salário e Vencimento	1.359.328	-	1.359.328	282.197	21%
Bens e Serviços	433.251	-	433.251	19.157	4%
Capital Menor	204.106	-	204.106	-	0%
<b>510: Funcionamento e Desenvolvimento Institucional</b>	<b>214.619</b>	-	<b>214.619</b>	<b>23.128</b>	<b>11%</b>

Salário e Vencimento	4.446	-	4.446	-	0%
Bens e Serviços	210.173	-	210.173	23.128	11%
<b>038 Autoridade de Proteção Civil</b>	<b>7.926.312</b>	<b>-</b>	<b>7.926.312</b>	<b>1.266.845</b>	<b>16%</b>
<b>366: Segurança Nacional</b>	<b>6.661.156</b>	<b>-</b>	<b>6.661.156</b>	<b>1.174.918</b>	<b>18%</b>
Salário e Vencimento	4.175.490	-	4.175.490	833.689	20%
Bens e Serviços	1.411.941	-	1.411.941	93.830	7%
Transferências Públicas	250.000	-	250.000	247.400	99%
Capital Menor	823.725	-	823.725	-	0%
<b>510: Funcionamento e Desenvolvimento Institucional</b>	<b>1.265.156</b>	<b>-</b>	<b>1.265.156</b>	<b>91.927</b>	<b>7%</b>
Salário e Vencimento	170.190	-	170.190	44.492	26%
Bens e Serviços	1.004.966	-	1.004.966	47.435	5%
Transferências Públicas	15.000	-	15.000	-	0%
Capital Menor	75.000	-	75.000	-	0%
<b>039 Inspeção Geral do Trabalho</b>	<b>778.284</b>	<b>-</b>	<b>778.284</b>	<b>116.985</b>	<b>15%</b>
<b>510: Funcionamento e Desenvolvimento Institucional</b>	<b>356.932</b>	<b>-</b>	<b>356.932</b>	<b>59.070</b>	<b>17%</b>
Salário e Vencimento	185.324	-	185.324	38.464	21%
Bens e Serviços	171.608	-	171.608	20.606	12%
<b>983: Investimento e Diversificação Económica</b>	<b>421.352</b>	<b>-</b>	<b>421.352</b>	<b>57.915</b>	<b>14%</b>
Salário e Vencimento	281.332	-	281.332	50.835	18%
Bens e Serviços	61.620	-	61.620	7.080	11%
Capital Menor	78.400	-	78.400	-	0%
<b>040 Serviço Nacional de Inteligência</b>	<b>2.684.182</b>	<b>-</b>	<b>2.684.182</b>	<b>438.625</b>	<b>16%</b>
<b>366: Segurança Nacional</b>	<b>1.614.580</b>	<b>-</b>	<b>1.614.580</b>	<b>344.535</b>	<b>21%</b>
Salário e Vencimento	716.667	-	716.667	121.320	17%
Bens e Serviços	897.913	-	897.913	223.215	25%
<b>510: Funcionamento e Desenvolvimento Institucional</b>	<b>1.069.602</b>	<b>-</b>	<b>1.069.602</b>	<b>94.090</b>	<b>9%</b>
Salário e Vencimento	389.508	-	389.508	48.783	13%
Bens e Serviços	337.594	-	337.594	45.307	13%
Capital Menor	342.500	-	342.500	-	0%
<b>041 Serviços de Apoio à Sociedade Civil e Auditoria Social</b>	<b>23.000.000</b>	<b>-</b>	<b>23.000.000</b>	<b>119.702</b>	<b>1%</b>
<b>510: Funcionamento e Desenvolvimento Institucional</b>	<b>773.661</b>	<b>-</b>	<b>773.661</b>	<b>119.702</b>	<b>15%</b>

Salário e Vencimento	527.298	-	527.298	88.206	17%
Bens e Serviços	246.363	-	246.363	31.496	13%
<b>980: Inclusão Social</b>	<b>22.226.339</b>	<b>-</b>	<b>22.226.339</b>	<b>-</b>	<b>0%</b>
Transferências Públicas	22.226.339	-	22.226.339	-	0%
<b>043 Autoridade Municipal de Baucau</b>	<b>9.456.741</b>	<b>-</b>	<b>9.456.741</b>	<b>1.381.474</b>	<b>15%</b>
<b>026: Estradas e Pontes</b>	<b>131.571</b>	<b>-</b>	<b>131.571</b>	<b>23.526</b>	<b>18%</b>
Salário e Vencimento	111.797	-	111.797	22.515	20%
Bens e Serviços	19.774	-	19.774	1.010	5%
<b>028: Desenvolvimento Rural e Urbano</b>	<b>1.741.903</b>	<b>-</b>	<b>1.741.903</b>	<b>620</b>	<b>0%</b>
Bens e Serviços	16.016	-	16.016	620	4%
Capital de Desenvolvimento	1.725.887	-	1.725.887	-	0%
<b>366: Segurança Nacional</b>	<b>50.541</b>	<b>-</b>	<b>50.541</b>	<b>2.256</b>	<b>4%</b>
Salário e Vencimento	38.435	-	38.435	1.866	5%
Bens e Serviços	12.106	-	12.106	390	3%
<b>392: Acesso à Justiça</b>	<b>41.226</b>	<b>-</b>	<b>41.226</b>	<b>6.162</b>	<b>15%</b>
Salário e Vencimento	29.543	-	29.543	5.582	19%
Bens e Serviços	11.683	-	11.683	580	5%
<b>510: Funcionamento e Desenvolvimento Institucional</b>	<b>3.240.367</b>	<b>-</b>	<b>3.240.367</b>	<b>430.486</b>	<b>13%</b>
Salário e Vencimento	905.732	-	905.732	121.723	13%
Bens e Serviços	394.633	-	394.633	30.221	8%
Transferências Públicas	1.778.402	-	1.778.402	278.542	16%
Capital Menor	161.600	-	161.600	-	0%
<b>520: Educação Pré-escolar</b>	<b>174.432</b>	<b>-</b>	<b>174.432</b>	<b>49.606</b>	<b>28%</b>
Bens e Serviços	900	-	900	-	0%
Transferências Públicas	173.532	-	173.532	49.606	29%
<b>521: Ensino Básico</b>	<b>2.783.612</b>	<b>-</b>	<b>2.783.612</b>	<b>667.658</b>	<b>24%</b>
Salário e Vencimento	185.612	-	185.612	33.180	18%
Bens e Serviços	35.868	-	35.868	1.510	4%
Transferências Públicas	2.562.132	-	2.562.132	632.967	25%
<b>523: Ensino Recorrente</b>	<b>25.212</b>	<b>-</b>	<b>25.212</b>	<b>1.080</b>	<b>4%</b>
Salário e Vencimento	23.712	-	23.712	1.080	5%



Bens e Serviços	1.500	-	1.500	-	0%
<b>528: Cuidado de Saúde Primários</b>	<b>30.124</b>	-	<b>30.124</b>	-	<b>0%</b>
Bens e Serviços	30.124	-	30.124	-	0%
<b>798: Água e Saneamento</b>	<b>111.507</b>	-	<b>111.507</b>	<b>11.555</b>	<b>10%</b>
Salário e Vencimento	81.297	-	81.297	11.395	14%
Bens e Serviços	30.210	-	30.210	160	1%
<b>805: Saúde</b>	<b>323.994</b>	-	<b>323.994</b>	<b>58.114</b>	<b>18%</b>
Salário e Vencimento	273.302	-	273.302	51.871	19%
Bens e Serviços	50.692	-	50.692	6.243	12%
<b>980: Inclusão Social</b>	<b>165.940</b>	-	<b>165.940</b>	<b>17.688</b>	<b>11%</b>
Salário e Vencimento	40.804	-	40.804	7.218	18%
Bens e Serviços	31.836	-	31.836	1.020	3%
Transferências Públicas	93.300	-	93.300	9.450	10%
<b>982: Turismo</b>	<b>34.800</b>	-	<b>34.800</b>	<b>1.366</b>	<b>4%</b>
Salário e Vencimento	17.175	-	17.175	966	6%
Bens e Serviços	13.925	-	13.925	400	3%
Capital Menor	3.700	-	3.700	-	0%
<b>A32: Aumento Sustentável da Produtividade e Produção</b>	<b>601.512</b>	-	<b>601.512</b>	<b>111.357</b>	<b>19%</b>
Salário e Vencimento	524.872	-	524.872	103.424	20%
Bens e Serviços	76.640	-	76.640	7.933	10%
<b>044 Autoridade Municipal de Bobonaro</b>	<b>9.270.244</b>	-	<b>9.270.244</b>	<b>1.195.381</b>	<b>13%</b>
<b>026: Estradas e Pontes</b>	<b>137.007</b>	-	<b>137.007</b>	<b>20.205</b>	<b>15%</b>
Salário e Vencimento	115.840	-	115.840	19.465	17%
Bens e Serviços	21.167	-	21.167	740	3%
<b>028: Desenvolvimento Rural e Urbano</b>	<b>2.518.287</b>	-	<b>2.518.287</b>	-	<b>0%</b>
Capital de Desenvolvimento	2.518.287	-	2.518.287	-	0%
<b>366: Segurança Nacional</b>	<b>63.438</b>	-	<b>63.438</b>	<b>8.097</b>	<b>13%</b>
Salário e Vencimento	25.538	-	25.538	6.127	24%
Bens e Serviços	37.900	-	37.900	1.970	5%
<b>392: Acesso à Justiça</b>	<b>27.249</b>	-	<b>27.249</b>	<b>3.063</b>	<b>11%</b>
Salário e Vencimento	14.592	-	14.592	446	3%

Bens e Serviços	12.657	-	12.657	2.617	21%
<b>510: Funcionamento e Desenvolvimento Institucional</b>	<b>2.717.712</b>	-	<b>2.717.712</b>	<b>354.795</b>	<b>13%</b>
Salário e Vencimento	698.627	-	698.627	117.095	17%
Bens e Serviços	541.647	-	541.647	25.255	5%
Transferências Públicas	1.243.440	-	1.243.440	212.445	17%
Capital Menor	233.998	-	233.998	-	0%
<b>520: Educação Pré-escolar</b>	<b>286.664</b>	-	<b>286.664</b>	-	<b>0%</b>
Transferências Públicas	286.664	-	286.664	-	0%
<b>521: Ensino Básico</b>	<b>2.477.081</b>	-	<b>2.477.081</b>	<b>653.481</b>	<b>26%</b>
Salário e Vencimento	249.212	-	249.212	57.161	23%
Bens e Serviços	51.260	-	51.260	2.500	5%
Transferências Públicas	2.176.609	-	2.176.609	593.820	27%
<b>528: Cuidado de Saúde Primários</b>	<b>214.699</b>	-	<b>214.699</b>	<b>42.183</b>	<b>20%</b>
Salário e Vencimento	156.994	-	156.994	34.927	22%
Bens e Serviços	57.705	-	57.705	7.256	13%
<b>798: Água e Saneamento</b>	<b>190.760</b>	-	<b>190.760</b>	<b>18.011</b>	<b>9%</b>
Salário e Vencimento	143.239	-	143.239	12.661	9%
Bens e Serviços	47.521	-	47.521	5.350	11%
<b>980: Inclusão Social</b>	<b>77.986</b>	-	<b>77.986</b>	<b>3.576</b>	<b>5%</b>
Salário e Vencimento	21.704	-	21.704	3.576	16%
Bens e Serviços	56.282	-	56.282	-	0%
<b>982: Turismo</b>	<b>25.202</b>	-	<b>25.202</b>	<b>200</b>	<b>1%</b>
Salário e Vencimento	19.452	-	19.452	-	0%
Bens e Serviços	5.750	-	5.750	200	3%
<b>A32: Aumento Sustentável da Produtividade e Produção</b>	<b>534.159</b>	-	<b>534.159</b>	<b>91.771</b>	<b>17%</b>
Salário e Vencimento	468.562	-	468.562	86.366	18%
Bens e Serviços	65.597	-	65.597	5.405	8%
<b>045 Autoridade Municipal de Dili</b>	<b>16.169.783</b>	-	<b>16.169.783</b>	<b>1.885.711</b>	<b>12%</b>
<b>026: Estradas e Pontes</b>	<b>220.029</b>	-	<b>220.029</b>	<b>26.492</b>	<b>12%</b>
Salário e Vencimento	184.459	-	184.459	26.372	14%
Bens e Serviços	19.700	-	19.700	-	0%

Capital Menor	15.870	-	15.870	120	1%
<b>028: Desenvolvimento Rural e Urbano</b>	<b>2.186.259</b>	-	<b>2.186.259</b>	-	<b>0%</b>
Capital de Desenvolvimento	2.186.259	-	2.186.259	-	0%
<b>510: Funcionamento e Desenvolvimento Institucional</b>	<b>3.067.694</b>	-	<b>3.067.694</b>	<b>262.616</b>	<b>9%</b>
Salário e Vencimento	979.748	17.980	997.728	255.719	26%
Bens e Serviços	720.443	(17.980)	702.463	6.797	1%
Transferências Públicas	1.084.173	-	1.084.173	100	0%
Capital Menor	283.330	-	283.330	-	0%
<b>520: Educação Pré-escolar</b>	<b>576.448</b>	-	<b>576.448</b>	<b>42.840</b>	<b>7%</b>
Transferências Públicas	576.448	-	576.448	42.840	7%
<b>521: Ensino Básico</b>	<b>4.784.675</b>	-	<b>4.784.675</b>	<b>1.256.793</b>	<b>26%</b>
Salário e Vencimento	400.003	12.553	412.556	79.575	19%
Bens e Serviços	76.984	(12.553)	64.431	-	0%
Transferências Públicas	4.307.688	-	4.307.688	1.177.218	27%
<b>523: Ensino Recorrente</b>	<b>63.830</b>	-	<b>63.830</b>	-	<b>0%</b>
Salário e Vencimento	-	12.766	12.766	-	0%
Bens e Serviços	63.830	(12.766)	51.064	-	0%
<b>528: Cuidado de Saúde Primários</b>	<b>510.357</b>	-	<b>510.357</b>	<b>50.969</b>	<b>10%</b>
Salário e Vencimento	281.616	-	281.616	45.273	16%
Bens e Serviços	189.141	-	189.141	5.696	3%
Capital Menor	39.600	-	39.600	-	0%
<b>798: Água e Saneamento</b>	<b>3.746.280</b>	-	<b>3.746.280</b>	<b>148.730</b>	<b>4%</b>
Salário e Vencimento	548.683	36.847	585.530	148.730	25%
Bens e Serviços	2.847.597	(36.847)	2.810.750	-	0%
Capital Menor	350.000	-	350.000	-	0%
<b>980: Inclusão Social</b>	<b>228.972</b>	-	<b>228.972</b>	<b>5.496</b>	<b>2%</b>
Salário e Vencimento	60.672	-	60.672	5.496	9%
Bens e Serviços	38.300	-	38.300	-	0%
Transferências Públicas	30.000	-	30.000	-	0%
Capital Menor	100.000	-	100.000	-	0%
<b>982: Turismo</b>	<b>552.513</b>	-	<b>552.513</b>	<b>66.090</b>	<b>12%</b>

Salário e Vencimento	285.863	29.250	315.113	66.090	21%
Bens e Serviços	191.650	(29.250)	162.400	-	0%
Capital Menor	75.000	-	75.000	-	0%
<b>A32: Aumento Sustentável da Produtividade e Produção</b>	<b>232.726</b>	<b>-</b>	<b>232.726</b>	<b>25.685</b>	<b>11%</b>
Salário e Vencimento	168.212	-	168.212	25.685	15%
Bens e Serviços	47.214	-	47.214	-	0%
Capital Menor	17.300	-	17.300	-	0%
<b>046 Autoridade Municipal de Ermera</b>	<b>8.828.787</b>	<b>-</b>	<b>8.828.787</b>	<b>1.184.685</b>	<b>13%</b>
<b>026: Estradas e Pontes</b>	<b>100.392</b>	<b>-</b>	<b>100.392</b>	<b>3.530</b>	<b>4%</b>
Salário e Vencimento	35.664	-	35.664	3.195	9%
Bens e Serviços	64.728	-	64.728	335	1%
<b>028: Desenvolvimento Rural e Urbano</b>	<b>1.955.354</b>	<b>-</b>	<b>1.955.354</b>	<b>-</b>	<b>0%</b>
Capital de Desenvolvimento	1.955.354	-	1.955.354	-	0%
<b>366: Segurança Nacional</b>	<b>105.145</b>	<b>-</b>	<b>105.145</b>	<b>5.340</b>	<b>5%</b>
Salário e Vencimento	29.316	-	29.316	4.740	16%
Bens e Serviços	65.529	-	65.529	600	1%
Capital Menor	10.300	-	10.300	-	0%
<b>392: Acesso à Justiça</b>	<b>51.264</b>	<b>-</b>	<b>51.264</b>	<b>662</b>	<b>1%</b>
Salário e Vencimento	24.708	-	24.708	-	0%
Bens e Serviços	19.056	-	19.056	662	3%
Capital Menor	7.500	-	7.500	-	0%
<b>510: Funcionamento e Desenvolvimento Institucional</b>	<b>2.940.580</b>	<b>-</b>	<b>2.940.580</b>	<b>396.188</b>	<b>13%</b>
Salário e Vencimento	735.144	-	735.144	100.960	14%
Bens e Serviços	564.016	-	564.016	22.486	4%
Transferências Públicas	1.572.420	-	1.572.420	272.742	17%
Capital Menor	69.000	-	69.000	-	0%
<b>520: Educação Pré-escolar</b>	<b>225.859</b>	<b>-</b>	<b>225.859</b>	<b>-</b>	<b>0%</b>
Bens e Serviços	4.240	-	4.240	-	0%
Transferências Públicas	221.619	-	221.619	-	0%
<b>521: Ensino Básico</b>	<b>2.356.911</b>	<b>-</b>	<b>2.356.911</b>	<b>620.458</b>	<b>26%</b>
Salário e Vencimento	146.004	-	146.004	19.679	13%

Bens e Serviços	25.491	-	25.491	-	0%
Transferências Públicas	2.185.416	-	2.185.416	600.779	27%
<b>523: Ensino Recorrente</b>	<b>26.546</b>	<b>-</b>	<b>26.546</b>	<b>-</b>	<b>0%</b>
Bens e Serviços	26.546	-	26.546	-	0%
<b>528: Cuidado de Saúde Primários</b>	<b>362.748</b>	<b>-</b>	<b>362.748</b>	<b>52.963</b>	<b>15%</b>
Salário e Vencimento	230.844	-	230.844	48.793	21%
Bens e Serviços	131.904	-	131.904	4.170	3%
<b>798: Água e Saneamento</b>	<b>232.465</b>	<b>-</b>	<b>232.465</b>	<b>26.818</b>	<b>12%</b>
Salário e Vencimento	122.448	-	122.448	26.196	21%
Bens e Serviços	55.517	-	55.517	622	1%
Capital Menor	54.500	-	54.500	-	0%
<b>979: Educação e Formação</b>	<b>7.200</b>	<b>-</b>	<b>7.200</b>	<b>-</b>	<b>0%</b>
Transferências Públicas	7.200	-	7.200	-	0%
<b>980: Inclusão Social</b>	<b>74.272</b>	<b>-</b>	<b>74.272</b>	<b>1.741</b>	<b>2%</b>
Salário e Vencimento	32.712	-	32.712	781	2%
Bens e Serviços	27.460	-	27.460	960	3%
Capital Menor	14.100	-	14.100	-	0%
<b>982: Turismo</b>	<b>55.266</b>	<b>-</b>	<b>55.266</b>	<b>4.240</b>	<b>8%</b>
Salário e Vencimento	19.464	-	19.464	3.364	17%
Bens e Serviços	22.902	-	22.902	876	4%
Capital Menor	12.900	-	12.900	-	0%
<b>A32: Aumento Sustentável da Produtividade e Produção</b>	<b>334.785</b>	<b>-</b>	<b>334.785</b>	<b>72.746</b>	<b>22%</b>
Salário e Vencimento	269.016	-	269.016	69.253	26%
Bens e Serviços	54.069	-	54.069	3.493	6%
Capital Menor	11.700	-	11.700	-	0%
<b>047 Administração Municipal de Aileu</b>	<b>4.305.506</b>	<b>-</b>	<b>4.305.506</b>	<b>677.044</b>	<b>16%</b>
<b>026: Estradas e Pontes</b>	<b>69.063</b>	<b>-</b>	<b>69.063</b>	<b>10.195</b>	<b>15%</b>
Salário e Vencimento	49.456	-	49.456	8.970	18%
Bens e Serviços	19.607	-	19.607	1.225	6%
<b>028: Desenvolvimento Rural e Urbano</b>	<b>502.000</b>	<b>-</b>	<b>502.000</b>	<b>500</b>	<b>0%</b>
Bens e Serviços	2.000	-	2.000	500	25%

Capital de Desenvolvimento	500.000	-	500.000	-	0%
<b>366: Segurança Nacional</b>	<b>35.581</b>	-	<b>35.581</b>	<b>1.725</b>	<b>5%</b>
Salário e Vencimento	13.981	-	13.981	315	2%
Bens e Serviços	21.600	-	21.600	1.410	7%
<b>392: Acesso à Justiça</b>	<b>12.548</b>	-	<b>12.548</b>	<b>405</b>	<b>3%</b>
Salário e Vencimento	10.628	-	10.628	-	0%
Bens e Serviços	1.920	-	1.920	405	21%
<b>510: Funcionamento e Desenvolvimento Institucional</b>	<b>1.806.579</b>	-	<b>1.806.579</b>	<b>274.865</b>	<b>15%</b>
Salário e Vencimento	444.446	-	444.446	124.080	28%
Bens e Serviços	252.103	-	252.103	18.245	7%
Transferências Públicas	1.110.030	-	1.110.030	132.540	12%
<b>520: Educação Pré-escolar</b>	<b>156.179</b>	-	<b>156.179</b>	<b>32.580</b>	<b>21%</b>
Transferências Públicas	156.179	-	156.179	32.580	21%
<b>521: Ensino Básico</b>	<b>1.120.977</b>	-	<b>1.120.977</b>	<b>261.526</b>	<b>23%</b>
Salário e Vencimento	142.025	-	142.025	38.841	27%
Bens e Serviços	65.650	-	65.650	1.110	2%
Transferências Públicas	913.302	-	913.302	221.575	24%
<b>523: Ensino Recorrente</b>	<b>7.527</b>	-	<b>7.527</b>	-	<b>0%</b>
Bens e Serviços	7.527	-	7.527	-	0%
<b>528: Cuidado de Saúde Primários</b>	<b>186.546</b>	-	<b>186.546</b>	<b>31.086</b>	<b>17%</b>
Salário e Vencimento	107.914	-	107.914	25.126	23%
Bens e Serviços	78.632	-	78.632	5.960	8%
<b>798: Água e Saneamento</b>	<b>124.299</b>	-	<b>124.299</b>	<b>12.358</b>	<b>10%</b>
Salário e Vencimento	43.451	-	43.451	9.508	22%
Bens e Serviços	35.848	-	35.848	2.850	8%
Capital Menor	45.000	-	45.000	-	0%
<b>980: Inclusão Social</b>	<b>56.829</b>	-	<b>56.829</b>	<b>5.750</b>	<b>10%</b>
Salário e Vencimento	21.160	-	21.160	4.650	22%
Bens e Serviços	20.269	-	20.269	1.100	5%
Transferências Públicas	15.400	-	15.400	-	0%
<b>982: Turismo</b>	<b>11.738</b>	-	<b>11.738</b>	<b>2.482</b>	<b>21%</b>

Salário e Vencimento	9.338	-	9.338	2.054	22%
Bens e Serviços	2.400	-	2.400	428	18%
<b>A32: Aumento Sustentável da Produtividade e Produção</b>	<b>215.640</b>	<b>-</b>	<b>215.640</b>	<b>43.573</b>	<b>20%</b>
Salário e Vencimento	161.411	-	161.411	36.668	23%
Bens e Serviços	54.229	-	54.229	6.905	13%
<b>048 Administração Municipal de Ainaro</b>	<b>4.354.025</b>	<b>-</b>	<b>4.354.025</b>	<b>766.528</b>	<b>18%</b>
<b>026: Estradas e Pontes</b>	<b>87.353</b>	<b>-</b>	<b>87.353</b>	<b>15.393</b>	<b>18%</b>
Salário e Vencimento	67.652	-	67.652	13.893	21%
Bens e Serviços	19.701	-	19.701	1.500	8%
<b>028: Desenvolvimento Rural e Urbano</b>	<b>27.724</b>	<b>-</b>	<b>27.724</b>	<b>-</b>	<b>0%</b>
Capital de Desenvolvimento	27.724	-	27.724	-	0%
<b>366: Segurança Nacional</b>	<b>109.373</b>	<b>-</b>	<b>109.373</b>	<b>6.573</b>	<b>6%</b>
Salário e Vencimento	54.899	-	54.899	5.283	10%
Bens e Serviços	54.474	-	54.474	1.290	2%
<b>510: Funcionamento e Desenvolvimento Institucional</b>	<b>2.182.092</b>	<b>-</b>	<b>2.182.092</b>	<b>416.926</b>	<b>19%</b>
Salário e Vencimento	948.298	188.578	1.136.876	149.247	13%
Bens e Serviços	560.381	(188.578)	371.803	24.229	7%
Transferências Públicas	673.413	-	673.413	243.450	36%
<b>523: Ensino Recorrente</b>	<b>27.404</b>	<b>-</b>	<b>27.404</b>	<b>-</b>	<b>0%</b>
Bens e Serviços	27.404	-	27.404	-	0%
<b>528: Cuidado de Saúde Primários</b>	<b>303.455</b>	<b>-</b>	<b>303.455</b>	<b>40.960</b>	<b>13%</b>
Salário e Vencimento	198.718	-	198.718	34.280	17%
Bens e Serviços	104.737	-	104.737	6.680	6%
<b>798: Água e Saneamento</b>	<b>89.722</b>	<b>-</b>	<b>89.722</b>	<b>8.928</b>	<b>10%</b>
Salário e Vencimento	67.390	-	67.390	7.118	11%
Bens e Serviços	22.332	-	22.332	1.810	8%
<b>979: Educação e Formação</b>	<b>958.402</b>	<b>-</b>	<b>958.402</b>	<b>196.678</b>	<b>21%</b>
Salário e Vencimento	240.019	-	240.019	33.369	14%
Bens e Serviços	77.244	-	77.244	3.836	5%
Transferências Públicas	641.139	-	641.139	159.473	25%
<b>980: Inclusão Social</b>	<b>92.040</b>	<b>-</b>	<b>92.040</b>	<b>6.358</b>	<b>7%</b>

Salário e Vencimento	32.864	-	32.864	6.028	18%
Bens e Serviços	59.176	-	59.176	330	1%
<b>982: Turismo</b>	<b>50.528</b>	<b>-</b>	<b>50.528</b>	<b>8.792</b>	<b>17%</b>
Salário e Vencimento	31.226	-	31.226	8.182	26%
Bens e Serviços	19.302	-	19.302	610	3%
<b>A32: Aumento Sustentável da Produtividade e Produção</b>	<b>425.932</b>	<b>-</b>	<b>425.932</b>	<b>65.922</b>	<b>15%</b>
Salário e Vencimento	309.829	22.659	332.488	58.426	18%
Bens e Serviços	116.103	(22.659)	93.444	7.496	8%
<b>130 Ataura Administrative Authority</b>	<b>2.102.571</b>	<b>-</b>	<b>2.102.571</b>	<b>187.970</b>	<b>9%</b>
<b>026: Estradas e Pontes</b>	<b>5.000</b>	<b>-</b>	<b>5.000</b>	<b>-</b>	<b>0%</b>
Bens e Serviços	5.000	-	5.000	-	0%
<b>366: Segurança Nacional</b>	<b>27.000</b>	<b>-</b>	<b>27.000</b>	<b>-</b>	<b>0%</b>
Bens e Serviços	27.000	-	27.000	-	0%
<b>510: Funcionamento e Desenvolvimento Institucional</b>	<b>912.726</b>	<b>-</b>	<b>912.726</b>	<b>111.578</b>	<b>12%</b>
Salário e Vencimento	493.525	-	493.525	100.078	20%
Bens e Serviços	295.616	-	295.616	11.500	4%
Transferências Públicas	123.585	-	123.585	-	0%
<b>520: Educação Pré-escolar</b>	<b>51.313</b>	<b>-</b>	<b>51.313</b>	<b>-</b>	<b>0%</b>
Transferências Públicas	51.313	-	51.313	-	0%
<b>521: Ensino Básico</b>	<b>543.750</b>	<b>-</b>	<b>543.750</b>	<b>63.196</b>	<b>12%</b>
Bens e Serviços	12.000	-	12.000	-	0%
Transferências Públicas	300.425	-	300.425	63.196	21%
Capital de Desenvolvimento	231.325	-	231.325	-	0%
<b>523: Ensino Recorrente</b>	<b>24.530</b>	<b>-</b>	<b>24.530</b>	<b>5.130</b>	<b>21%</b>
Salário e Vencimento	24.530	-	24.530	5.130	21%
<b>528: Cuidado de Saúde Primários</b>	<b>45.100</b>	<b>-</b>	<b>45.100</b>	<b>2.358</b>	<b>5%</b>
Salário e Vencimento	15.600	-	15.600	2.358	15%
Bens e Serviços	29.500	-	29.500	-	0%
<b>798: Água e Saneamento</b>	<b>142.152</b>	<b>-</b>	<b>142.152</b>	<b>3.708</b>	<b>3%</b>
Salário e Vencimento	22.152	-	22.152	3.708	17%
Bens e Serviços	30.000	-	30.000	-	0%



Capital de Desenvolvimento	90.000	-	90.000	-	0%
<b>979: Educação e Formação</b>	<b>200.000</b>	-	<b>200.000</b>	-	<b>0%</b>
Capital de Desenvolvimento	200.000	-	200.000	-	0%
<b>980: Inclusão Social</b>	<b>57.500</b>	-	<b>57.500</b>	<b>2.000</b>	<b>3%</b>
Bens e Serviços	57.500	-	57.500	2.000	3%
<b>982: Turismo</b>	<b>61.000</b>	-	<b>61.000</b>	-	<b>0%</b>
Bens e Serviços	61.000	-	61.000	-	0%
<b>A32: Aumento Sustentável da Produtividade e Produção</b>	<b>32.500</b>	-	<b>32.500</b>	-	<b>0%</b>
Bens e Serviços	32.500	-	32.500	-	0%
<b>050 Administração Municipal de Covalima</b>	<b>7.256.651</b>	-	<b>7.256.651</b>	<b>452.714</b>	<b>6%</b>
<b>026: Estradas e Pontes</b>	<b>154.449</b>	-	<b>154.449</b>	<b>5.172</b>	<b>3%</b>
Salário e Vencimento	81.397	-	81.397	5.172	6%
Bens e Serviços	56.052	-	56.052	-	0%
Capital Menor	17.000	-	17.000	-	0%
<b>028: Desenvolvimento Rural e Urbano</b>	<b>564.303</b>	-	<b>564.303</b>	-	<b>0%</b>
Capital de Desenvolvimento	564.303	-	564.303	-	0%
<b>366: Segurança Nacional</b>	<b>156.402</b>	-	<b>156.402</b>	<b>1.356</b>	<b>1%</b>
Salário e Vencimento	80.722	-	80.722	731	1%
Bens e Serviços	75.680	-	75.680	625	1%
<b>392: Acesso à Justiça</b>	<b>71.701</b>	-	<b>71.701</b>	<b>9.338</b>	<b>13%</b>
Salário e Vencimento	58.849	-	58.849	9.338	16%
Bens e Serviços	12.852	-	12.852	-	0%
<b>510: Funcionamento e Desenvolvimento Institucional</b>	<b>2.487.993</b>	-	<b>2.487.993</b>	<b>269.019</b>	<b>11%</b>
Salário e Vencimento	985.565	-	985.565	101.138	10%
Bens e Serviços	344.938	-	344.938	17.363	5%
Transferências Públicas	1.007.670	-	1.007.670	150.518	15%
Capital Menor	149.820	-	149.820	-	0%
<b>520: Educação Pré-escolar</b>	<b>155.689</b>	-	<b>155.689</b>	-	<b>0%</b>
Transferências Públicas	155.689	-	155.689	-	0%
<b>521: Ensino Básico</b>	<b>1.646.816</b>	-	<b>1.646.816</b>	<b>41.902</b>	<b>3%</b>
Salário e Vencimento	201.290	-	201.290	41.902	21%

Bens e Serviços	25.943	-	25.943	-	0%
Transferências Públicas	1.331.652	-	1.331.652	-	0%
Capital de Desenvolvimento	87.931	-	87.931	-	0%
<b>523: Ensino Recorrente</b>	<b>41.280</b>	-	<b>41.280</b>	-	<b>0%</b>
Salário e Vencimento	39.780	-	39.780	-	0%
Bens e Serviços	1.500	-	1.500	-	0%
<b>528: Cuidado de Saúde Primários</b>	<b>804.188</b>	-	<b>804.188</b>	<b>34.010</b>	<b>4%</b>
Salário e Vencimento	156.020	-	156.020	34.010	22%
Bens e Serviços	87.488	-	87.488	-	0%
Capital de Desenvolvimento	560.680	-	560.680	-	0%
<b>798: Água e Saneamento</b>	<b>203.564</b>	-	<b>203.564</b>	<b>11.965</b>	<b>6%</b>
Salário e Vencimento	130.766	-	130.766	11.965	9%
Bens e Serviços	70.798	-	70.798	-	0%
Transferências Públicas	2.000	-	2.000	-	0%
<b>980: Inclusão Social</b>	<b>153.497</b>	-	<b>153.497</b>	<b>421</b>	<b>0%</b>
Salário e Vencimento	59.557	-	59.557	421	1%
Bens e Serviços	34.940	-	34.940	-	0%
Transferências Públicas	59.000	-	59.000	-	0%
<b>982: Turismo</b>	<b>210.874</b>	-	<b>210.874</b>	<b>6.404</b>	<b>3%</b>
Salário e Vencimento	58.333	-	58.333	6.404	11%
Bens e Serviços	15.263	-	15.263	-	0%
Capital de Desenvolvimento	137.278	-	137.278	-	0%
<b>A32: Aumento Sustentável da Produtividade e Produção</b>	<b>605.895</b>	-	<b>605.895</b>	<b>73.127</b>	<b>12%</b>
Salário e Vencimento	484.464	-	484.464	73.127	15%
Bens e Serviços	121.431	-	121.431	-	0%
<b>051 Administração Municipal de Lautém</b>	<b>7.628.912</b>	-	<b>7.628.912</b>	<b>1.404.770</b>	<b>18%</b>
<b>026: Estradas e Pontes</b>	<b>261.105</b>	-	<b>261.105</b>	<b>19.248</b>	<b>7%</b>
Salário e Vencimento	70.855	-	70.855	16.476	23%
Bens e Serviços	31.241	-	31.241	2.772	9%
Capital de Desenvolvimento	159.009	-	159.009	-	0%
<b>028: Desenvolvimento Rural e Urbano</b>	<b>1.929.079</b>	-	<b>1.929.079</b>	-	<b>0%</b>

Capital de Desenvolvimento	1.929.079	-	1.929.079	-	0%
<b>366: Segurança Nacional</b>	<b>29.636</b>	-	<b>29.636</b>	-	<b>0%</b>
Salário e Vencimento	25.236	-	25.236	-	0%
Bens e Serviços	4.400	-	4.400	-	0%
<b>392: Acesso à Justiça</b>	<b>45.223</b>	-	<b>45.223</b>	<b>2.533</b>	<b>6%</b>
Salário e Vencimento	35.461	-	35.461	1.215	3%
Bens e Serviços	9.762	-	9.762	1.318	13%
<b>510: Funcionamento e Desenvolvimento Institucional</b>	<b>2.163.115</b>	-	<b>2.163.115</b>	<b>445.140</b>	<b>21%</b>
Salário e Vencimento	1.033.642	-	1.033.642	155.732	15%
Bens e Serviços	193.323	-	193.323	15.003	8%
Transferências Públicas	936.150	-	936.150	274.405	29%
<b>520: Educação Pré-escolar</b>	<b>269.582</b>	-	<b>269.582</b>	<b>101.518</b>	<b>38%</b>
Transferências Públicas	269.582	-	269.582	101.518	38%
<b>521: Ensino Básico</b>	<b>1.716.839</b>	-	<b>1.716.839</b>	<b>634.965</b>	<b>37%</b>
Salário e Vencimento	286.710	-	286.710	62.048	22%
Bens e Serviços	44.330	-	44.330	3.246	7%
Transferências Públicas	1.385.799	-	1.385.799	569.671	41%
<b>523: Ensino Recorrente</b>	<b>2.448</b>	-	<b>2.448</b>	-	<b>0%</b>
Salário e Vencimento	2.448	-	2.448	-	0%
<b>528: Cuidado de Saúde Primários</b>	<b>203.569</b>	-	<b>203.569</b>	<b>35.314</b>	<b>17%</b>
Salário e Vencimento	161.940	-	161.940	31.265	19%
Bens e Serviços	41.629	-	41.629	4.049	10%
<b>797: Agricultura</b>	-	-	-	<b>8.096</b>	<b>0%</b>
Bens e Serviços	-	-	-	8.096	0%
<b>798: Água e Saneamento</b>	<b>209.370</b>	-	<b>209.370</b>	<b>29.316</b>	<b>14%</b>
Salário e Vencimento	142.519	-	142.519	28.346	20%
Bens e Serviços	66.851	-	66.851	970	1%
<b>980: Inclusão Social</b>	<b>161.913</b>	-	<b>161.913</b>	<b>11.999</b>	<b>7%</b>
Salário e Vencimento	41.376	-	41.376	9.989	24%
Bens e Serviços	30.537	-	30.537	2.010	7%
Capital Menor	90.000	-	90.000	-	0%

<b>982: Turismo</b>	<b>41.149</b>	-	<b>41.149</b>	<b>6.606</b>	<b>16%</b>
Salário e Vencimento	30.599	-	30.599	5.254	17%
Bens e Serviços	10.550	-	10.550	1.352	13%
<b>A32: Aumento Sustentável da Produtividade e Produção</b>	<b>595.884</b>	-	<b>595.884</b>	<b>110.036</b>	<b>18%</b>
Salário e Vencimento	516.193	-	516.193	108.786	21%
Bens e Serviços	79.691	-	79.691	1.250	2%
<b>052 Administração Municipal de Liquiçá</b>	<b>6.401.407</b>	-	<b>6.401.407</b>	<b>995.288</b>	<b>16%</b>
<b>026: Estradas e Pontes</b>	<b>166.918</b>	-	<b>166.918</b>	<b>14.148</b>	<b>8%</b>
Salário e Vencimento	54.314	5.304	59.618	9.485	16%
Bens e Serviços	36.704	(5.304)	31.400	4.663	15%
Capital de Desenvolvimento	75.900	-	75.900	-	0%
<b>028: Desenvolvimento Rural e Urbano</b>	<b>793.890</b>	-	<b>793.890</b>	<b>1.725</b>	<b>0%</b>
Bens e Serviços	6.920	-	6.920	1.725	25%
Capital de Desenvolvimento	786.970	-	786.970	-	0%
<b>366: Segurança Nacional</b>	<b>71.883</b>	-	<b>71.883</b>	<b>6.584</b>	<b>9%</b>
Salário e Vencimento	48.968	-	48.968	3.501	7%
Bens e Serviços	22.915	-	22.915	3.083	13%
<b>392: Acesso à Justiça</b>	<b>40.445</b>	-	<b>40.445</b>	<b>1.228</b>	<b>3%</b>
Salário e Vencimento	26.480	-	26.480	733	3%
Bens e Serviços	13.965	-	13.965	495	4%
<b>510: Funcionamento e Desenvolvimento Institucional</b>	<b>2.269.525</b>	-	<b>2.269.525</b>	<b>293.871</b>	<b>13%</b>
Salário e Vencimento	928.255	110.256	1.038.511	143.486	14%
Bens e Serviços	415.626	(53.216)	362.410	20.250	6%
Transferências Públicas	787.169	(57.040)	730.129	130.135	18%
Capital Menor	138.475	-	138.475	-	0%
<b>520: Educação Pré-escolar</b>	<b>154.072</b>	-	<b>154.072</b>	<b>65.351</b>	<b>42%</b>
Transferências Públicas	154.072	-	154.072	65.351	42%
<b>521: Ensino Básico</b>	<b>1.281.561</b>	-	<b>1.281.561</b>	<b>508.464</b>	<b>40%</b>
Salário e Vencimento	129.141	23.491	152.632	27.582	18%
Bens e Serviços	55.442	(23.491)	31.951	750	2%
Transferências Públicas	996.978	-	996.978	480.131	48%

Capital de Desenvolvimento	100.000	-	100.000	-	0%
<b>523: Ensino Recorrente</b>	<b>17.680</b>	-	<b>17.680</b>	-	<b>0%</b>
Salário e Vencimento	-	17.680	17.680	-	0%
Bens e Serviços	17.680	(17.680)	-	-	0%
<b>528: Cuidado de Saúde Primários</b>	<b>488.395</b>	-	<b>488.395</b>	<b>36.730</b>	<b>8%</b>
Salário e Vencimento	185.952	8.840	194.792	34.017	17%
Bens e Serviços	76.753	(8.840)	67.913	2.713	4%
Capital de Desenvolvimento	225.690	-	225.690	-	0%
<b>798: Água e Saneamento</b>	<b>133.699</b>	-	<b>133.699</b>	<b>10.301</b>	<b>8%</b>
Salário e Vencimento	53.489	35.360	88.849	8.201	9%
Bens e Serviços	80.210	(35.360)	44.850	2.100	5%
<b>980: Inclusão Social</b>	<b>97.571</b>	-	<b>97.571</b>	<b>9.484</b>	<b>10%</b>
Salário e Vencimento	30.080	3.536	33.616	4.206	13%
Bens e Serviços	23.591	(3.536)	20.055	1.528	8%
Transferências Públicas	43.900	-	43.900	3.750	9%
<b>982: Turismo</b>	<b>245.886</b>	-	<b>245.886</b>	<b>4.772</b>	<b>2%</b>
Salário e Vencimento	34.751	-	34.751	2.972	9%
Bens e Serviços	11.135	-	11.135	1.800	16%
Capital de Desenvolvimento	200.000	-	200.000	-	0%
<b>A32: Aumento Sustentável da Produtividade e Produção</b>	<b>639.882</b>	-	<b>639.882</b>	<b>42.631</b>	<b>7%</b>
Salário e Vencimento	292.437	-	292.437	35.836	12%
Bens e Serviços	36.195	-	36.195	3.983	11%
Transferências Públicas	11.250	-	11.250	2.813	25%
Capital de Desenvolvimento	300.000	-	300.000	-	0%
<b>053 Administração Municipal de Manatuto</b>	<b>6.808.247</b>	-	<b>6.808.247</b>	<b>607.697</b>	<b>9%</b>
<b>026: Estradas e Pontes</b>	<b>224.063</b>	-	<b>224.063</b>	<b>11.253</b>	<b>5%</b>
Salário e Vencimento	102.141	2.300	104.441	7.507	7%
Bens e Serviços	46.922	12.700	59.622	3.747	6%
Capital Menor	75.000	(15.000)	60.000	-	0%
<b>028: Desenvolvimento Rural e Urbano</b>	<b>1.656.095</b>	-	<b>1.656.095</b>	<b>3.000</b>	<b>0%</b>
Bens e Serviços	12.000	-	12.000	3.000	25%

Capital de Desenvolvimento	1.644.095	-	1.644.095	-	0%
<b>366: Segurança Nacional</b>	<b>145.663</b>	<b>-</b>	<b>145.663</b>	<b>7.500</b>	<b>5%</b>
Salário e Vencimento	51.569	500	52.069	-	0%
Bens e Serviços	63.363	(500)	62.863	7.500	12%
Transferências Públicas	20.731	-	20.731	-	0%
Capital Menor	10.000	-	10.000	-	0%
<b>392: Acesso à Justiça</b>	<b>58.588</b>	<b>-</b>	<b>58.588</b>	<b>1.260</b>	<b>2%</b>
Salário e Vencimento	29.120	1.100	30.220	-	0%
Bens e Serviços	19.468	(1.100)	18.368	1.260	7%
Capital Menor	10.000	-	10.000	-	0%
<b>510: Funcionamento e Desenvolvimento Institucional</b>	<b>2.061.053</b>	<b>-</b>	<b>2.061.053</b>	<b>161.475</b>	<b>8%</b>
Salário e Vencimento	654.081	11.000	665.081	104.731	16%
Bens e Serviços	371.251	(11.000)	360.251	56.744	16%
Transferências Públicas	910.721	-	910.721	-	0%
Capital Menor	125.000	-	125.000	-	0%
<b>520: Educação Pré-escolar</b>	<b>116.820</b>	<b>-</b>	<b>116.820</b>	<b>60.666</b>	<b>52%</b>
Transferências Públicas	116.820	-	116.820	60.666	52%
<b>521: Ensino Básico</b>	<b>1.109.708</b>	<b>-</b>	<b>1.109.708</b>	<b>258.422</b>	<b>23%</b>
Salário e Vencimento	139.512	4.000	143.512	28.050	20%
Bens e Serviços	30.316	(4.000)	26.316	750	3%
Transferências Públicas	929.880	-	929.880	229.622	25%
Capital Menor	10.000	-	10.000	-	0%
<b>523: Ensino Recorrente</b>	<b>21.816</b>	<b>-</b>	<b>21.816</b>	<b>-</b>	<b>0%</b>
Bens e Serviços	21.816	-	21.816	-	0%
<b>528: Cuidado de Saúde Primários</b>	<b>214.609</b>	<b>-</b>	<b>214.609</b>	<b>21.459</b>	<b>10%</b>
Salário e Vencimento	108.637	7.000	115.637	17.469	15%
Bens e Serviços	95.972	(7.000)	88.972	3.990	4%
Capital Menor	10.000	-	10.000	-	0%
<b>798: Água e Saneamento</b>	<b>219.405</b>	<b>-</b>	<b>219.405</b>	<b>13.306</b>	<b>6%</b>
Salário e Vencimento	142.681	3.500	146.181	9.824	7%
Bens e Serviços	66.724	(3.500)	63.224	3.482	6%

Capital Menor	10.000	-	10.000	-	0%
<b>979: Educação e Formação</b>	<b>135.000</b>	-	<b>135.000</b>	-	<b>0%</b>
Transferências Públicas	135.000	-	135.000	-	0%
<b>980: Inclusão Social</b>	<b>168.666</b>	-	<b>168.666</b>	<b>5.145</b>	<b>3%</b>
Salário e Vencimento	68.250	800	69.050	3.845	6%
Bens e Serviços	31.416	(800)	30.616	1.300	4%
Transferências Públicas	59.000	-	59.000	-	0%
Capital Menor	10.000	-	10.000	-	0%
<b>982: Turismo</b>	<b>119.692</b>	-	<b>119.692</b>	<b>8.157</b>	<b>7%</b>
Salário e Vencimento	43.876	1.500	45.376	3.990	9%
Bens e Serviços	40.816	(1.500)	39.316	4.167	11%
Transferências Públicas	25.000	-	25.000	-	0%
Capital Menor	10.000	-	10.000	-	0%
<b>A32: Aumento Sustentável da Produtividade e Produção</b>	<b>557.069</b>	-	<b>557.069</b>	<b>56.055</b>	<b>10%</b>
Salário e Vencimento	376.295	5.500	381.795	47.296	12%
Bens e Serviços	133.774	(5.500)	128.274	8.759	7%
Capital Menor	47.000	-	47.000	-	0%
<b>054 Administração Municipal de Manufahi</b>	<b>6.401.792</b>	-	<b>6.401.792</b>	<b>539.145</b>	<b>8%</b>
<b>026: Estradas e Pontes</b>	<b>145.787</b>	-	<b>145.787</b>	<b>42.643</b>	<b>29%</b>
Salário e Vencimento	106.512	-	106.512	36.554	34%
Bens e Serviços	39.275	-	39.275	6.089	16%
<b>028: Desenvolvimento Rural e Urbano</b>	<b>1.501.816</b>	-	<b>1.501.816</b>	<b>5.730</b>	<b>0%</b>
Bens e Serviços	18.000	-	18.000	4.500	25%
Capital de Desenvolvimento	1.483.816	-	1.483.816	1.230	0%
<b>366: Segurança Nacional</b>	<b>12.000</b>	-	<b>12.000</b>	-	<b>0%</b>
Bens e Serviços	2.000	-	2.000	-	0%
Transferências Públicas	10.000	-	10.000	-	0%
<b>392: Acesso à Justiça</b>	<b>8.000</b>	-	<b>8.000</b>	<b>2.000</b>	<b>25%</b>
Bens e Serviços	8.000	-	8.000	2.000	25%
<b>510: Funcionamento e Desenvolvimento Institucional</b>	<b>2.282.129</b>	-	<b>2.282.129</b>	<b>277.544</b>	<b>12%</b>
Salário e Vencimento	691.452	-	691.452	119.185	17%

Bens e Serviços	334.391	-	334.391	24.769	7%
Transferências Públicas	1.196.286	-	1.196.286	133.590	11%
Capital Menor	60.000	-	60.000	-	0%
<b>520: Educação Pré-escolar</b>	<b>92.902</b>	<b>-</b>	<b>92.902</b>	<b>-</b>	<b>0%</b>
Transferências Públicas	92.902	-	92.902	-	0%
<b>521: Ensino Básico</b>	<b>1.204.962</b>	<b>-</b>	<b>1.204.962</b>	<b>47.438</b>	<b>4%</b>
Salário e Vencimento	195.629	-	195.629	40.938	21%
Bens e Serviços	37.289	-	37.289	6.500	17%
Transferências Públicas	972.044	-	972.044	-	0%
<b>523: Ensino Recorrente</b>	<b>34.047</b>	<b>-</b>	<b>34.047</b>	<b>-</b>	<b>0%</b>
Salário e Vencimento	34.047	-	34.047	-	0%
<b>528: Cuidado de Saúde Primários</b>	<b>60.000</b>	<b>-</b>	<b>60.000</b>	<b>3.600</b>	<b>6%</b>
Bens e Serviços	60.000	-	60.000	3.600	6%
<b>798: Água e Saneamento</b>	<b>123.810</b>	<b>-</b>	<b>123.810</b>	<b>21.725</b>	<b>18%</b>
Salário e Vencimento	95.444	-	95.444	20.100	21%
Bens e Serviços	28.366	-	28.366	1.625	6%
<b>805: Saúde</b>	<b>463.077</b>	<b>-</b>	<b>463.077</b>	<b>44.930</b>	<b>10%</b>
Salário e Vencimento	261.123	-	261.123	41.327	16%
Bens e Serviços	201.954	-	201.954	3.603	2%
<b>980: Inclusão Social</b>	<b>64.426</b>	<b>-</b>	<b>64.426</b>	<b>3.214</b>	<b>5%</b>
Salário e Vencimento	19.680	-	19.680	1.394	7%
Bens e Serviços	19.746	-	19.746	1.820	9%
Transferências Públicas	25.000	-	25.000	-	0%
<b>982: Turismo</b>	<b>5.000</b>	<b>-</b>	<b>5.000</b>	<b>1.250</b>	<b>25%</b>
Bens e Serviços	5.000	-	5.000	1.250	25%
<b>A32: Aumento Sustentável da Produtividade e Produção</b>	<b>403.836</b>	<b>-</b>	<b>403.836</b>	<b>89.072</b>	<b>22%</b>
Salário e Vencimento	365.374	-	365.374	85.582	23%
Bens e Serviços	38.462	-	38.462	3.490	9%
<b>055 Administração Municipal de Viqueque</b>	<b>6.701.423</b>	<b>-</b>	<b>6.701.423</b>	<b>316.663</b>	<b>5%</b>
<b>026: Estradas e Pontes</b>	<b>339.090</b>	<b>-</b>	<b>339.090</b>	<b>7.359</b>	<b>2%</b>
Salário e Vencimento	74.605	-	74.605	7.359	10%



Bens e Serviços	21.119	-	21.119	-	0%
Capital de Desenvolvimento	243.366	-	243.366	-	0%
<b>028: Desenvolvimento Rural e Urbano</b>	<b>755.285</b>	<b>-</b>	<b>755.285</b>	<b>-</b>	<b>0%</b>
Capital de Desenvolvimento	755.285	-	755.285	-	0%
<b>366: Segurança Nacional</b>	<b>50.232</b>	<b>-</b>	<b>50.232</b>	<b>-</b>	<b>0%</b>
Salário e Vencimento	41.892	-	41.892	-	0%
Bens e Serviços	8.340	-	8.340	-	0%
<b>392: Acesso à Justiça</b>	<b>39.878</b>	<b>-</b>	<b>39.878</b>	<b>-</b>	<b>0%</b>
Salário e Vencimento	34.606	-	34.606	-	0%
Bens e Serviços	5.272	-	5.272	-	0%
<b>510: Funcionamento e Desenvolvimento Institucional</b>	<b>2.568.194</b>	<b>-</b>	<b>2.568.194</b>	<b>132.483</b>	<b>5%</b>
Salário e Vencimento	754.634	114.153	868.787	129.312	15%
Bens e Serviços	476.966	(114.153)	362.813	3.171	1%
Transferências Públicas	1.195.094	-	1.195.094	-	0%
Capital Menor	141.500	-	141.500	-	0%
<b>520: Educação Pré-escolar</b>	<b>145.866</b>	<b>-</b>	<b>145.866</b>	<b>-</b>	<b>0%</b>
Bens e Serviços	15.059	-	15.059	-	0%
Transferências Públicas	130.807	-	130.807	-	0%
<b>521: Ensino Básico</b>	<b>1.319.364</b>	<b>-</b>	<b>1.319.364</b>	<b>32.664</b>	<b>2%</b>
Salário e Vencimento	165.009	-	165.009	31.224	19%
Bens e Serviços	31.742	-	31.742	1.440	5%
Transferências Públicas	1.117.613	-	1.117.613	-	0%
Capital Menor	5.000	-	5.000	-	0%
<b>523: Ensino Recorrente</b>	<b>36.134</b>	<b>-</b>	<b>36.134</b>	<b>3.375</b>	<b>9%</b>
Salário e Vencimento	-	14.625	14.625	3.375	23%
Bens e Serviços	36.134	(14.625)	21.509	-	0%
<b>528: Cuidado de Saúde Primários</b>	<b>335.111</b>	<b>-</b>	<b>335.111</b>	<b>38.765</b>	<b>12%</b>
Salário e Vencimento	181.002	30.251	211.253	38.765	18%
Bens e Serviços	151.109	(30.251)	120.858	-	0%
Capital Menor	3.000	-	3.000	-	0%
<b>798: Água e Saneamento</b>	<b>109.510</b>	<b>-</b>	<b>109.510</b>	<b>7.674</b>	<b>7%</b>

Salário e Vencimento	75.161	2.934	78.095	7.674	10%
Bens e Serviços	34.349	(2.934)	31.415	-	0%
<b>979: Educação e Formação</b>	<b>368.675</b>	<b>-</b>	<b>368.675</b>	<b>-</b>	<b>0%</b>
Capital de Desenvolvimento	368.675	-	368.675	-	0%
<b>980: Inclusão Social</b>	<b>81.566</b>	<b>-</b>	<b>81.566</b>	<b>2.358</b>	<b>3%</b>
Salário e Vencimento	38.701	-	38.701	2.358	6%
Bens e Serviços	15.642	-	15.642	-	0%
Transferências Públicas	27.223	-	27.223	-	0%
<b>982: Turismo</b>	<b>49.080</b>	<b>-</b>	<b>49.080</b>	<b>1.174</b>	<b>2%</b>
Salário e Vencimento	36.257	-	36.257	1.174	3%
Bens e Serviços	12.823	-	12.823	-	0%
<b>A32: Aumento Sustentável da Produtividade e Produção</b>	<b>503.438</b>	<b>-</b>	<b>503.438</b>	<b>90.811</b>	<b>18%</b>
Salário e Vencimento	435.487	13.338	448.825	90.811	20%
Bens e Serviços	67.951	(13.338)	54.613	-	0%
<b>056 Administração dos Portos de Timor Leste</b>	<b>3.833.451</b>	<b>-</b>	<b>3.833.451</b>	<b>231.765</b>	<b>6%</b>
<b>502 Transports</b>	<b>2.866.876</b>	<b>-</b>	<b>2.866.876</b>	<b>76.857</b>	<b>3%</b>
Salário e Vencimento	757.096	-	757.096	71.607	9%
Bens e Serviços	2.109.780	-	2.109.780	5.250	0%
<b>510: Funcionamento e Desenvolvimento Institucional</b>	<b>966.575</b>	<b>-</b>	<b>966.575</b>	<b>154.907</b>	<b>16%</b>
Salário e Vencimento	675.934	-	675.934	131.923	20%
Bens e Serviços	290.641	-	290.641	22.985	8%
<b>057 Agência de Desenvolvimento Nacional</b>	<b>4.601.066</b>	<b>0</b>	<b>4.601.066</b>	<b>668.007</b>	<b>15%</b>
<b>028: Desenvolvimento Rural e Urbano</b>	<b>57.686</b>	<b>-</b>	<b>57.686</b>	<b>-</b>	<b>0%</b>
Capital de Desenvolvimento	57.686	-	57.686	-	0%
<b>304 Professional Qualification</b>	<b>145.000</b>	<b>-</b>	<b>145.000</b>	<b>17.464</b>	<b>12%</b>
Bens e Serviços	145.000	-	145.000	17.464	12%
<b>510: Funcionamento e Desenvolvimento Institucional</b>	<b>542.425</b>	<b>-</b>	<b>542.425</b>	<b>34.611</b>	<b>6%</b>
Salário e Vencimento	120.884	-	120.884	34.500	29%
Bens e Serviços	421.541	-	421.541	111	0%
<b>805: Saúde</b>	<b>214.774</b>	<b>-</b>	<b>214.774</b>	<b>-</b>	<b>0%</b>
Capital de Desenvolvimento	214.774	-	214.774	-	0%

<b>979: Educação e Formação</b>	<b>20.810</b>	-	<b>20.810</b>	-	<b>0%</b>
Capital de Desenvolvimento	20.810	-	20.810	-	0%
<b>980: Inclusão Social</b>	<b>5.000</b>	-	<b>5.000</b>	-	<b>0%</b>
Bens e Serviços	5.000	-	5.000	-	0%
<b>A30 Controlar a qualidade de projetos públicos</b>	<b>3.615.371</b>	<b>0</b>	<b>3.615.371</b>	<b>615.932</b>	<b>17%</b>
Salário e Vencimento	3.111.641	-	3.111.641	583.873	19%
Bens e Serviços	165.000	-	165.000	-	0%
Capital Menor	82.000	-	82.000	-	0%
Capital de Desenvolvimento	256.730	0	256.730	32.059	12%
<b>058 Agência de Promoção de Investimento e Exportação de Timor Leste, I.P.</b>	<b>1.477.914</b>	-	<b>1.477.914</b>	<b>154.956</b>	<b>10%</b>
<b>510: Funcionamento e Desenvolvimento Institucional</b>	<b>574.651</b>	-	<b>574.651</b>	<b>44.535</b>	<b>8%</b>
Salário e Vencimento	173.550	-	173.550	32.550	19%
Bens e Serviços	293.713	-	293.713	11.985	4%
Capital Menor	107.388	-	107.388	-	0%
<b>983: Investimento e Diversificação Económica</b>	<b>903.263</b>	-	<b>903.263</b>	<b>110.421</b>	<b>12%</b>
Salário e Vencimento	371.575	-	371.575	72.930	20%
Bens e Serviços	531.688	-	531.688	37.491	7%
<b>059 Tecnologias de Informação e Comunicação I.P.</b>	<b>2.508.911</b>	-	<b>2.508.911</b>	<b>420.215</b>	<b>17%</b>
<b>510: Funcionamento e Desenvolvimento Institucional</b>	<b>1.904.586</b>	-	<b>1.904.586</b>	<b>417.055</b>	<b>22%</b>
Salário e Vencimento	1.679.200	-	1.679.200	382.880	23%
Bens e Serviços	225.386	-	225.386	34.175	15%
<b>A08: Tecnologia de Informação e Comunicação</b>	<b>604.325</b>	-	<b>604.325</b>	<b>3.160</b>	<b>1%</b>
Bens e Serviços	504.325	-	504.325	3.160	1%
Capital Menor	100.000	-	100.000	-	0%
<b>060 Agência Nacional para Avaliação e Acreditação Académica</b>	<b>921.678</b>	-	<b>921.678</b>	<b>57.192</b>	<b>6%</b>
<b>510: Funcionamento e Desenvolvimento Institucional</b>	<b>527.825</b>	<b>2.000</b>	<b>529.825</b>	<b>17.778</b>	<b>3%</b>
Salário e Vencimento	102.719	-	102.719	8.210	8%
Bens e Serviços	72.906	2.000	74.906	9.568	13%
Capital Menor	2.200	-	2.200	-	0%
Capital de Desenvolvimento	350.000	-	350.000	-	0%

<b>979: Educação e Formação</b>	<b>393.853</b>	<b>(2.000)</b>	<b>391.853</b>	<b>39.414</b>	<b>10%</b>
Salário e Vencimento	307.424	(1.500)	305.924	38.914	13%
Bens e Serviços	80.479	(500)	79.979	500	1%
Capital Menor	5.950	-	5.950	-	0%
<b>061 Arquivo e Museu da Resistência Timorese</b>	<b>2.687.459</b>	<b>-</b>	<b>2.687.459</b>	<b>818.268</b>	<b>30%</b>
<b>024: Cultura e Património</b>	<b>843.057</b>	<b>-</b>	<b>843.057</b>	<b>324.775</b>	<b>39%</b>
Bens e Serviços	693.057	-	693.057	277.225	40%
Capital Menor	150.000	-	150.000	47.550	32%
<b>510: Funcionamento e Desenvolvimento Institucional</b>	<b>1.844.402</b>	<b>-</b>	<b>1.844.402</b>	<b>493.493</b>	<b>27%</b>
Salário e Vencimento	1.460.532	-	1.460.532	348.468	24%
Bens e Serviços	383.870	-	383.870	145.026	38%
<b>062 Arquivo Nacional de Timor Leste</b>	<b>1.087.805</b>	<b>-</b>	<b>1.087.805</b>	<b>163.851</b>	<b>15%</b>
<b>024: Cultura e Património</b>	<b>547.715</b>	<b>(7.880)</b>	<b>539.835</b>	<b>16.850</b>	<b>3%</b>
Salário e Vencimento	147.715	(7.880)	139.835	16.850	12%
Bens e Serviços	-	-	-	-	0%
Capital Menor	250.000	-	250.000	-	0%
Capital de Desenvolvimento	150.000	-	150.000	-	0%
<b>510: Funcionamento e Desenvolvimento Institucional</b>	<b>540.090</b>	<b>7.880</b>	<b>547.970</b>	<b>147.001</b>	<b>27%</b>
Salário e Vencimento	191.517	7.880	199.397	123.763	62%
Bens e Serviços	348.573	-	348.573	23.238	7%
<b>063 Autoridade Aviação Civil de Timor Leste</b>	<b>949.300</b>	<b>-</b>	<b>949.300</b>	<b>159.053</b>	<b>17%</b>
<b>502 Transports</b>	<b>390.820</b>	<b>-</b>	<b>390.820</b>	<b>72.100</b>	<b>18%</b>
Salário e Vencimento	283.320	-	283.320	62.650	22%
Bens e Serviços	62.500	-	62.500	9.450	15%
Transferências Públicas	45.000	-	45.000	-	0%
<b>510: Funcionamento e Desenvolvimento Institucional</b>	<b>558.480</b>	<b>-</b>	<b>558.480</b>	<b>86.954</b>	<b>16%</b>
Salário e Vencimento	417.400	-	417.400	79.049	19%
Bens e Serviços	141.080	-	141.080	7.905	6%
<b>064 Autoridade de Inspeção Alimentar e Fiscalização da Atividade Económica, Sanitária e Alimentar</b>	<b>2.468.595</b>	<b>-</b>	<b>2.468.595</b>	<b>39.446</b>	<b>2%</b>
<b>510: Funcionamento e Desenvolvimento Institucional</b>	<b>2.088.524</b>	<b>-</b>	<b>2.088.524</b>	<b>39.446</b>	<b>2%</b>
Salário e Vencimento	788.337	-	788.337	39.446	5%

Bens e Serviços	549.437	-	549.437	-	0%
Capital Menor	500.750	-	500.750	-	0%
Capital de Desenvolvimento	250.000	-	250.000	-	0%
<b>983: Investimento e Diversificação Económica</b>	<b>380.071</b>	<b>-</b>	<b>380.071</b>	<b>-</b>	<b>0%</b>
Salário e Vencimento	158.626	-	158.626	-	0%
Bens e Serviços	216.225	-	216.225	-	0%
Transferências Públicas	5.220	-	5.220	-	0%
<b>066 Autoridade Nacional de Comunicações</b>	<b>1.309.001</b>	<b>-</b>	<b>1.309.001</b>	<b>232.215</b>	<b>18%</b>
<b>510: Funcionamento e Desenvolvimento Institucional</b>	<b>354.080</b>	<b>-</b>	<b>354.080</b>	<b>42.580</b>	<b>12%</b>
Salário e Vencimento	278.622	-	278.622	38.749	14%
Bens e Serviços	75.458	-	75.458	3.831	5%
<b>A08: Tecnologia de Informação e Comunicação</b>	<b>954.921</b>	<b>-</b>	<b>954.921</b>	<b>189.635</b>	<b>20%</b>
Salário e Vencimento	658.108	-	658.108	147.488	22%
Bens e Serviços	196.813	-	196.813	42.147	21%
Capital Menor	100.000	-	100.000	-	0%
<b>119: Autoridade Nacional do Petróleo</b>	<b>9.237.452</b>	<b>-</b>	<b>9.237.452</b>	<b>-</b>	<b>0%</b>
<b>510: Funcionamento e Desenvolvimento Institucional</b>	<b>4.977.124</b>	<b>-</b>	<b>4.977.124</b>	<b>-</b>	<b>0%</b>
Salário e Vencimento	1.237.770	-	1.237.770	-	0%
Bens e Serviços	3.739.354	-	3.739.354	-	0%
<b>A13: Desenvolvimento do campo de gás do Greater Sunrise e assegurar que o gasoduto vem para Timor-Leste</b>	<b>869.085</b>	<b>-</b>	<b>869.085</b>	<b>-</b>	<b>0%</b>
Salário e Vencimento	357.519	-	357.519	-	0%
Bens e Serviços	511.566	-	511.566	-	0%
<b>A17: Desenvolver políticas e boas práticas na indústria para assegurar a participação máxima dos Timorenses nas atividades do setor</b>	<b>589.390</b>	<b>-</b>	<b>589.390</b>	<b>-</b>	<b>0%</b>
Salário e Vencimento	238.346	-	238.346	-	0%
Bens e Serviços	351.044	-	351.044	-	0%
<b>A18: Implementação do Projeto Tasi Mane na Costa Sul do país</b>	<b>2.254.527</b>	<b>-</b>	<b>2.254.527</b>	<b>-</b>	<b>0%</b>
Salário e Vencimento	977.149	-	977.149	-	0%
Bens e Serviços	1.277.378	-	1.277.378	-	0%
<b>A19: Explorar, Investigar e Desenvolver os Recursos Petrolíferos, Minerais e Geológicos no território</b>	<b>547.326</b>	<b>-</b>	<b>547.326</b>	<b>-</b>	<b>0%</b>

Salário e Vencimento	250.815	-	250.815	-	0%
Bens e Serviços	296.511	-	296.511	-	0%
<b>069 Centro Logístico Nacional</b>	<b>7.291.986</b>	<b>-</b>	<b>7.291.986</b>	<b>203.555</b>	<b>3%</b>
<b>510: Funcionamento e Desenvolvimento Institucional</b>	<b>3.030.703</b>	<b>-</b>	<b>3.030.703</b>	<b>177.682</b>	<b>6%</b>
Salário e Vencimento	792.163	-	792.163	177.682	22%
Bens e Serviços	658.540	-	658.540	-	0%
Transferências Públicas	580.000	-	580.000	-	0%
Capital Menor	1.000.000	-	1.000.000	-	0%
<b>983: Investimento e Diversificação Económica</b>	<b>4.261.283</b>	<b>-</b>	<b>4.261.283</b>	<b>25.873</b>	<b>1%</b>
Salário e Vencimento	232.605	-	232.605	25.873	11%
Bens e Serviços	4.028.678	-	4.028.678	-	0%
<b>070 Centro Nacional Chega! I.P</b>	<b>1.804.377</b>	<b>-</b>	<b>1.804.377</b>	<b>259.105</b>	<b>14%</b>
<b>024: Cultura e Património</b>	<b>124.770</b>	<b>-</b>	<b>124.770</b>	<b>700</b>	<b>1%</b>
Bens e Serviços	89.770	-	89.770	700	1%
Transferências Públicas	35.000	-	35.000	-	0%
<b>510: Funcionamento e Desenvolvimento Institucional</b>	<b>1.149.845</b>	<b>-</b>	<b>1.149.845</b>	<b>179.748</b>	<b>16%</b>
Salário e Vencimento	750.000	-	750.000	156.121	21%
Bens e Serviços	307.373	-	307.373	23.627	8%
Capital de Desenvolvimento	92.472	-	92.472	-	0%
<b>980: Inclusão Social</b>	<b>210.723</b>	<b>-</b>	<b>210.723</b>	<b>63.758</b>	<b>30%</b>
Bens e Serviços	42.535	-	42.535	-	0%
Transferências Públicas	168.188	-	168.188	63.758	38%
<b>A26 National Liberation Cobatants</b>	<b>319.039</b>	<b>-</b>	<b>319.039</b>	<b>14.900</b>	<b>5%</b>
Bens e Serviços	281.079	-	281.079	14.900	5%
Transferências Públicas	37.960	-	37.960	-	0%
<b>071 Centro Nacional de Emprego e Formação Profissional Tibar, IP</b>	<b>1.502.474</b>	<b>-</b>	<b>1.502.474</b>	<b>137.063</b>	<b>9%</b>
<b>510: Funcionamento e Desenvolvimento Institucional</b>	<b>514.071</b>	<b>-</b>	<b>514.071</b>	<b>112.658</b>	<b>22%</b>
Salário e Vencimento	492.580	-	492.580	112.658	23%
Bens e Serviços	21.491	-	21.491	-	0%
<b>983: Investimento e Diversificação Económica</b>	<b>988.403</b>	<b>-</b>	<b>988.403</b>	<b>24.405</b>	<b>2%</b>
Salário e Vencimento	98.350	-	98.350	23.475	24%

Bens e Serviços	890.053	-	890.053	930	0%
<b>072 Centro Nacional de Formação Profissional Becora, IP</b>	<b>875.726</b>	-	<b>875.726</b>	<b>71.579</b>	<b>8%</b>
<b>510: Funcionamento e Desenvolvimento Institucional</b>	<b>635.494</b>	-	<b>635.494</b>	<b>69.699</b>	<b>11%</b>
Salário e Vencimento	340.636	-	340.636	47.349	14%
Bens e Serviços	162.858	-	162.858	22.350	14%
Capital Menor	10.000	-	10.000	-	0%
Capital de Desenvolvimento	122.000	-	122.000	-	0%
<b>983: Investimento e Diversificação Económica</b>	<b>240.232</b>	-	<b>240.232</b>	<b>1.880</b>	<b>1%</b>
Bens e Serviços	240.232	-	240.232	1.880	1%
<b>073 Centro Nacional de Reabilitação</b>	<b>1.391.409</b>	-	<b>1.391.409</b>	<b>146.904</b>	<b>11%</b>
<b>510: Funcionamento e Desenvolvimento Institucional</b>	<b>483.636</b>	-	<b>483.636</b>	<b>61.085</b>	<b>13%</b>
Salário e Vencimento	237.084	-	237.084	53.665	23%
Bens e Serviços	166.552	-	166.552	7.420	4%
Capital Menor	80.000	-	80.000	-	0%
<b>980: Inclusão Social</b>	<b>907.773</b>	-	<b>907.773</b>	<b>85.819</b>	<b>9%</b>
Salário e Vencimento	360.941	-	360.941	65.241	18%
Bens e Serviços	543.332	-	543.332	20.578	4%
Capital Menor	3.500	-	3.500	-	0%
<b>074 Comissão Anti Corrupção</b>	<b>2.332.135</b>	-	<b>2.332.135</b>	<b>188.859</b>	<b>8%</b>
<b>392: Acesso à Justiça</b>	<b>269.320</b>	-	<b>269.320</b>	<b>544</b>	<b>0%</b>
Salário e Vencimento	59.440	-	59.440	-	0%
Bens e Serviços	209.880	-	209.880	544	0%
<b>510: Funcionamento e Desenvolvimento Institucional</b>	<b>2.062.815</b>	-	<b>2.062.815</b>	<b>188.315</b>	<b>9%</b>
Salário e Vencimento	1.369.508	-	1.369.508	188.315	14%
Bens e Serviços	287.107	-	287.107	-	0%
Capital Menor	406.200	-	406.200	-	0%
<b>075 Comissão da Função Pública</b>	<b>3.048.399</b>	-	<b>3.048.399</b>	<b>414.265</b>	<b>14%</b>
<b>510: Funcionamento e Desenvolvimento Institucional</b>	<b>3.038.019</b>	-	<b>3.038.019</b>	<b>414.265</b>	<b>14%</b>
Salário e Vencimento	2.127.049	-	2.127.049	404.838	19%
Bens e Serviços	907.970	-	907.970	9.427	1%
Transferências Públicas	3.000	-	3.000	-	0%

<b>980: Inclusão Social</b>	<b>10.380</b>	-	<b>10.380</b>	-	<b>0%</b>
Bens e Serviços	10.380	-	10.380	-	0%
<b>122 National Procurement Commission</b>	<b>2.195.880</b>	-	<b>2.195.880</b>	<b>395.658</b>	<b>18%</b>
<b>023: Gestão das Finanças Públicas</b>	<b>1.830.000</b>	-	<b>1.830.000</b>	<b>365.471</b>	<b>20%</b>
Salário e Vencimento	1.700.000	-	1.700.000	365.471	21%
Bens e Serviços	130.000	-	130.000	-	0%
<b>510: Funcionamento e Desenvolvimento Institucional</b>	<b>365.880</b>	-	<b>365.880</b>	<b>30.187</b>	<b>8%</b>
Salário e Vencimento	70.800	-	70.800	-	0%
Bens e Serviços	295.080	-	295.080	30.187	10%
<b>076 Comissão Nacional de Eleições</b>	<b>8.836.929</b>	-	<b>8.836.929</b>	<b>433.654</b>	<b>5%</b>
<b>510: Funcionamento e Desenvolvimento Institucional</b>	<b>8.836.929</b>	-	<b>8.836.929</b>	<b>433.654</b>	<b>5%</b>
Salário e Vencimento	1.321.840	-	1.321.840	289.283	22%
Bens e Serviços	1.345.249	-	1.345.249	144.370	11%
Transferências Públicas	6.019.840	-	6.019.840	-	0%
Capital Menor	150.000	-	150.000	-	0%
<b>077 Conselho de Imprensa</b>	<b>892.143</b>	-	<b>892.143</b>	<b>101.408</b>	<b>11%</b>
<b>439: Garantir à Liberdade de Expressão e Acesso à Informação</b>	<b>378.329</b>	-	<b>378.329</b>	<b>42.907</b>	<b>11%</b>
Salário e Vencimento	236.219	-	236.219	35.107	15%
Bens e Serviços	142.110	-	142.110	7.800	5%
<b>510: Funcionamento e Desenvolvimento Institucional</b>	<b>513.814</b>	-	<b>513.814</b>	<b>58.501</b>	<b>11%</b>
Salário e Vencimento	266.399	-	266.399	43.198	16%
Bens e Serviços	247.415	-	247.415	15.303	6%
<b>080 Fundo Infraestrutura</b>	<b>301.354.787</b>	-	<b>301.354.787</b>	<b>4.162.425</b>	<b>1%</b>
<b>023: Gestão das Finanças Públicas</b>	<b>4.906.685</b>	-	<b>4.906.685</b>	<b>1.182.434</b>	<b>24%</b>
Capital de Desenvolvimento	4.906.685	-	4.906.685	1.182.434	24%
<b>024: Cultura e Património</b>	<b>1.100.000</b>	-	<b>1.100.000</b>	-	<b>0%</b>
Capital de Desenvolvimento	1.100.000	-	1.100.000	-	0%
<b>026: Estradas e Pontes</b>	<b>113.333.363</b>	<b>206.000</b>	<b>113.539.363</b>	<b>1.752.392</b>	<b>2%</b>
Capital de Desenvolvimento	113.333.363	206.000	113.539.363	1.752.392	2%
<b>028: Desenvolvimento Rural e Urbano</b>	<b>8.797.384</b>	<b>2.113.605</b>	<b>10.910.989</b>	-	<b>0%</b>
Capital de Desenvolvimento	8.797.384	2.113.605	10.910.989	-	0%



<b>171: Aproximar os Serviços dos Tribunais da População</b>	<b>1.292.781</b>	-	<b>1.292.781</b>	-	<b>0%</b>
Capital de Desenvolvimento	1.292.781	-	1.292.781	-	0%
<b>366: Segurança Nacional</b>	<b>2.856.920</b>	-	<b>2.856.920</b>	<b>51.144</b>	<b>2%</b>
Capital de Desenvolvimento	2.856.920	-	2.856.920	51.144	2%
<b>388: Defesa Nacional</b>	<b>398.260</b>	-	<b>398.260</b>	<b>40.708</b>	<b>10%</b>
Capital de Desenvolvimento	398.260	-	398.260	40.708	10%
<b>392: Acesso à Justiça</b>	<b>350.000</b>	-	<b>350.000</b>	-	<b>0%</b>
Capital de Desenvolvimento	350.000	-	350.000	-	0%
<b>401: Gestão de Recursos Petrolíferos e Minerais</b>	<b>40.400.000</b>	<b>(8.450.000)</b>	<b>31.950.000</b>	-	<b>0%</b>
Capital de Desenvolvimento	40.400.000	(8.450.000)	31.950.000	-	0%
<b>439: Garantir a Liberdade de Expressão e Acesso à Informação</b>	<b>100.000</b>	-	<b>100.000</b>	-	<b>0%</b>
Capital de Desenvolvimento	100.000	-	100.000	-	0%
<b>502 Transportes</b>	<b>80.000</b>	-	<b>80.000</b>	-	<b>0%</b>
Capital de Desenvolvimento	80.000	-	80.000	-	0%
<b>510: Funcionamento e Desenvolvimento Institucional</b>	<b>11.952.882</b>	<b>8.450.000</b>	<b>20.402.882</b>	<b>310.826</b>	<b>2%</b>
Salário e Vencimento	933.302	-	933.302	151.100	16%
Bens e Serviços	421.485	-	421.485	25.076	6%
Capital de Desenvolvimento	10.598.095	8.450.000	19.048.095	134.650	1%
<b>797: Agricultura</b>	<b>10.539.350</b>	-	<b>10.539.350</b>	-	<b>0%</b>
Capital de Desenvolvimento	10.539.350	-	10.539.350	-	0%
<b>798: Água e Saneamento</b>	<b>1.833.583</b>	-	<b>1.833.583</b>	<b>188.552</b>	<b>10%</b>
Capital de Desenvolvimento	1.833.583	-	1.833.583	188.552	10%
<b>802: Electricidade</b>	<b>19.268.973</b>	-	<b>19.268.973</b>	<b>34.964</b>	<b>0%</b>
Capital de Desenvolvimento	19.268.973	-	19.268.973	34.964	0%
<b>805: Saúde</b>	<b>5.957.008</b>	-	<b>5.957.008</b>	<b>46.674</b>	<b>1%</b>
Capital de Desenvolvimento	5.957.008	-	5.957.008	46.674	1%
<b>809 Airport</b>	<b>3.935.797</b>	-	<b>3.935.797</b>	-	<b>0%</b>
Capital de Desenvolvimento	3.935.797	-	3.935.797	-	0%
<b>874: Portos</b>	<b>400.725</b>	<b>237.854</b>	<b>638.579</b>	<b>28.185</b>	<b>4%</b>

Capital de Desenvolvimento	400.725	237.854	638.579	28.185	4%
<b>977: Manutenção, Reabilitação e Resposta as Estruturas Danificadas Calamidades</b>	<b>34.940.400</b>	<b>(2.557.459)</b>	<b>32.382.941</b>	<b>253.354</b>	<b>1%</b>
Capital de Desenvolvimento	34.940.400	(2.557.459)	32.382.941	253.354	1%
<b>979: Educação e Formação</b>	<b>424.479</b>	-	<b>424.479</b>	-	<b>0%</b>
Capital de Desenvolvimento	424.479	-	424.479	-	0%
<b>980: Inclusão Social</b>	<b>2.116.166</b>	-	<b>2.116.166</b>	-	<b>0%</b>
Capital de Desenvolvimento	2.116.166	-	2.116.166	-	0%
<b>981: Protecção e Conservação do Ambiente</b>	-	-	-	-	<b>0%</b>
Capital de Desenvolvimento	-	-	-	-	0%
<b>982: Turismo</b>	<b>1.470.700</b>	-	<b>1.470.700</b>	-	<b>0%</b>
Capital de Desenvolvimento	1.470.700	-	1.470.700	-	0%
<b>983: Investimento e Diversificação Económica</b>	<b>2.795.234</b>	-	<b>2.795.234</b>	-	<b>0%</b>
Capital de Desenvolvimento	2.795.234	-	2.795.234	-	0%
<b>984: Ordenamento do Território</b>	-	-	-	-	<b>0%</b>
Capital de Desenvolvimento	-	-	-	-	0%
<b>A08: Tecnologia de Informação e Comunicação</b>	<b>31.270.000</b>	-	<b>31.270.000</b>	<b>273.192</b>	<b>1%</b>
Capital de Desenvolvimento	31.270.000	-	31.270.000	273.192	1%
<b>A20 Gestão Sustentável dos Recursos Naturais, Utilização e Conservação</b>	-	-	-	-	<b>0%</b>
Capital de Desenvolvimento	-	-	-	-	0%
<b>A27 Implementação da Habitação comunitária digna</b>	-	-	-	-	<b>0%</b>
Capital de Desenvolvimento	-	-	-	-	0%
<b>A32: Aumento Sustentável da Produtividade e Produção</b>	<b>834.097</b>	-	<b>834.097</b>	-	<b>0%</b>
Capital de Desenvolvimento	834.097	-	834.097	-	0%
<b>081 Fundo de Desenvolvimento do Capital Humano</b>	<b>16.400.668</b>	-	<b>16.400.668</b>	<b>1.547.889</b>	<b>9%</b>
<b>304 Professional Qualification</b>	<b>1.154.000</b>	-	<b>1.154.000</b>	-	<b>0%</b>
Bens e Serviços	1.154.000	-	1.154.000	-	0%
<b>313: Treinamento Técnico</b>	<b>3.713.971</b>	-	<b>3.713.971</b>	<b>436.329</b>	<b>12%</b>
Salário e Vencimento	1.697.097	-	1.697.097	402.630	24%
Bens e Serviços	2.016.874	-	2.016.874	33.699	2%
<b>314: Bolsas de Estudo</b>	<b>9.870.897</b>	-	<b>9.870.897</b>	<b>919.721</b>	<b>9%</b>

Bens e Serviços	493.000	-	493.000	72.464	15%
Transferências Públicas	9.377.897	-	9.377.897	847.257	9%
<b>510: Funcionamento e Desenvolvimento Institucional</b>	<b>1.661.800</b>	<b>-</b>	<b>1.661.800</b>	<b>191.840</b>	<b>12%</b>
Salário e Vencimento	1.000.000	-	1.000.000	158.515	16%
Bens e Serviços	562.500	-	562.500	33.324	6%
Capital Menor	99.300	-	99.300	-	0%
<b>083 Fundo Especial de Desenvolvimento Atauro</b>	<b>2.723.605</b>	<b>-</b>	<b>2.723.605</b>	<b>66.779</b>	<b>2%</b>
<b>510: Funcionamento e Desenvolvimento Institucional</b>	<b>1.034.606</b>	<b>-</b>	<b>1.034.606</b>	<b>66.779</b>	<b>6%</b>
Salário e Vencimento	250.391	-	250.391	46.309	18%
Bens e Serviços	634.215	-	634.215	20.470	3%
Transferências Públicas	150.000	-	150.000	-	0%
<b>A10: Infraestrutura Conectividade</b>	<b>1.688.999</b>	<b>-</b>	<b>1.688.999</b>	<b>-</b>	<b>0%</b>
Capital de Desenvolvimento	1.688.999	-	1.688.999	-	0%
<b>118: Gabinete das Fronteiras Terrestres e Marítimas</b>	<b>1.800.000</b>	<b>-</b>	<b>1.800.000</b>	<b>249.157</b>	<b>14%</b>
<b>030: Assegurar Fronteiras Terrestres e Marítimas Permanentes Com a Indonésia</b>	<b>484.833</b>	<b>97.583</b>	<b>582.416</b>	<b>141.245</b>	<b>24%</b>
Salário e Vencimento	41.200	34.800	76.000	37.035	49%
Bens e Serviços	436.133	62.783	498.916	104.210	21%
Capital Menor	7.500	-	7.500	-	0%
<b>152: Estabelecer o Gabinete das Fronteiras Marítimas como um Centro de Excelência sobre Fronteiras Marítimas e jurisdição marítima de Timor-Leste - Economia Azul</b>	<b>172.293</b>	<b>(97.583)</b>	<b>74.710</b>	<b>8.372</b>	<b>11%</b>
Salário e Vencimento	109.510	(34.800)	74.710	8.372	11%
Bens e Serviços	62.783	(62.783)	-	-	0%
<b>510: Funcionamento e Desenvolvimento Institucional</b>	<b>603.735</b>	<b>-</b>	<b>603.735</b>	<b>64.014</b>	<b>11%</b>
Salário e Vencimento	157.234	133.756	290.990	36.313	12%
Bens e Serviços	426.500	(133.756)	292.744	27.391	9%
Capital Menor	20.001	-	20.001	310	2%
<b>A34 Promoção da Economia Azul de Timor Leste</b>	<b>539.139</b>	<b>-</b>	<b>539.139</b>	<b>35.526</b>	<b>7%</b>
Salário e Vencimento	102.100	-	102.100	17.267	17%
Bens e Serviços	437.039	-	437.039	18.258	4%
<b>084 Hospital Nacional Guido Valadares</b>	<b>13.561.728</b>	<b>-</b>	<b>13.561.728</b>	<b>1.998.896</b>	<b>15%</b>

<b>510: Funcionamento e Desenvolvimento Institucional</b>	<b>4.980.767</b>	-	<b>4.980.767</b>	<b>439.808</b>	<b>9%</b>
Salário e Vencimento	1.567.188	-	1.567.188	323.737	21%
Bens e Serviços	2.899.932	-	2.899.932	24.460	1%
Capital Menor	513.647	-	513.647	91.612	18%
<b>805: Saúde</b>	<b>8.580.961</b>	-	<b>8.580.961</b>	<b>1.559.088</b>	<b>18%</b>
Salário e Vencimento	6.539.311	-	6.539.311	1.550.374	24%
Bens e Serviços	1.441.434	-	1.441.434	8.714	1%
Capital Menor	100.000	-	100.000	-	0%
Capital de Desenvolvimento	500.216	-	500.216	-	0%
<b>085 Imprensa Nacional de Timor Leste, I.P.</b>	<b>1.017.941</b>	-	<b>1.017.941</b>	<b>68.454</b>	<b>7%</b>
<b>510: Funcionamento e Desenvolvimento Institucional</b>	<b>1.017.941</b>	-	<b>1.017.941</b>	<b>68.454</b>	<b>7%</b>
Salário e Vencimento	369.996	-	369.996	59.220	16%
Bens e Serviços	517.945	-	517.945	9.234	2%
Capital Menor	130.000	-	130.000	-	0%
<b>086 Instituto de Apoio ao Desenvolvimento Empresarial</b>	<b>1.310.636</b>	-	<b>1.310.636</b>	<b>217.256</b>	<b>17%</b>
<b>510: Funcionamento e Desenvolvimento Institucional</b>	<b>329.065</b>	-	<b>329.065</b>	<b>26.890</b>	<b>8%</b>
Salário e Vencimento	40.898	-	40.898	-	0%
Bens e Serviços	263.737	-	263.737	26.890	10%
Capital Menor	24.430	-	24.430	-	0%
<b>983: Investimento e Diversificação Económica</b>	<b>981.571</b>	-	<b>981.571</b>	<b>190.366</b>	<b>19%</b>
Salário e Vencimento	600.000	-	600.000	133.056	22%
Bens e Serviços	131.571	-	131.571	16.710	13%
Transferências Públicas	250.000	-	250.000	40.600	16%
<b>087 Instituto de Defesa Nacional</b>	<b>1.151.802</b>	-	<b>1.151.802</b>	<b>242.265</b>	<b>21%</b>
<b>388: Defesa Nacional</b>	<b>779.308</b>	-	<b>779.308</b>	<b>181.984</b>	<b>23%</b>
Salário e Vencimento	442.383	-	442.383	159.695	36%
Bens e Serviços	336.925	-	336.925	22.289	7%
<b>510: Funcionamento e Desenvolvimento Institucional</b>	<b>372.494</b>	-	<b>372.494</b>	<b>60.281</b>	<b>16%</b>
Bens e Serviços	372.494	-	372.494	60.281	16%
<b>123: Instituto de Geociências de Timor-Leste</b>	<b>5.625.548</b>	-	<b>5.625.548</b>	<b>594.411</b>	<b>11%</b>
<b>510: Funcionamento e Desenvolvimento Institucional</b>	<b>3.639.346</b>	-	<b>3.639.346</b>	<b>364.580</b>	<b>10%</b>

Salário e Vencimento	1.523.844	-	1.523.844	245.127	16%
Bens e Serviços	2.115.502	-	2.115.502	119.453	6%
<b>A14 Estudo teknikos e Sientifikus sobre os recursos Petroleo e Gas no teritorio Timor Leste</b>	<b>64.678</b>	-	<b>64.678</b>	-	<b>0%</b>
Bens e Serviços	64.678	-	64.678	-	0%
<b>A15 Estudo teknikos e Sientifikus sobre os Recursos Minerais no território de Timor Leste</b>	<b>45.000</b>	-	<b>45.000</b>	-	<b>0%</b>
Bens e Serviços	45.000	-	45.000	-	0%
<b>A16 Promover e fortalecer Estudos Geológicos, Recursos Hidrogeologicos, Geotérmico e Riscos Geológicos</b>	<b>1.876.524</b>	-	<b>1.876.524</b>	<b>229.832</b>	<b>12%</b>
Salário e Vencimento	908.124	-	908.124	229.312	25%
Bens e Serviços	418.400	-	418.400	520	0%
Capital Menor	550.000	-	550.000	-	0%
<b>127 Instituto de Gestão de Equipamento e Apoio ao Desenvolvimento de Infraestrutura</b>	<b>3.969.402</b>	-	<b>3.969.402</b>	<b>524.725</b>	<b>13%</b>
<b>026: Estradas e Pontes</b>	<b>512.273</b>	-	<b>512.273</b>	<b>24.353</b>	<b>5%</b>
Bens e Serviços	512.273	-	512.273	24.353	5%
<b>510: Funcionamento e Desenvolvimento Institucional</b>	<b>3.457.129</b>	-	<b>3.457.129</b>	<b>500.372</b>	<b>14%</b>
Salário e Vencimento	1.726.804	-	1.726.804	299.390	17%
Bens e Serviços	1.087.000	-	1.087.000	200.983	18%
Capital de Desenvolvimento	643.325	-	643.325	-	0%
<b>089 Instituto de Pesquisa, Desenvolvimento, Formação do Bambu</b>	<b>847.525</b>	-	<b>847.525</b>	-	<b>0%</b>
<b>510: Funcionamento e Desenvolvimento Institucional</b>	<b>389.824</b>	-	<b>389.824</b>	-	<b>0%</b>
Salário e Vencimento	334.705	-	334.705	-	0%
Bens e Serviços	55.119	-	55.119	-	0%
<b>797: Agricultura</b>	<b>457.701</b>	-	<b>457.701</b>	-	<b>0%</b>
Bens e Serviços	315.001	-	315.001	-	0%
Capital Menor	12.700	-	12.700	-	0%
Capital de Desenvolvimento	130.000	-	130.000	-	0%
<b>091 Instituto Nacional da Administração Pública</b>	<b>1.328.521</b>	-	<b>1.328.521</b>	<b>116.069</b>	<b>9%</b>
<b>510: Funcionamento e Desenvolvimento Institucional</b>	<b>1.328.521</b>	-	<b>1.328.521</b>	<b>116.069</b>	<b>9%</b>
Salário e Vencimento	533.374	-	533.374	101.561	19%
Bens e Serviços	792.147	-	792.147	14.509	2%
Transferências Públicas	3.000	-	3.000	-	0%

<b>092 Instituto Nacional de Ciências e Tecnologia</b>	<b>720.105</b>	-	<b>720.105</b>	<b>93.592</b>	<b>13%</b>
<b>510: Funcionamento e Desenvolvimento Institucional</b>	<b>384.817</b>	-	<b>384.817</b>	<b>87.956</b>	<b>23%</b>
Salário e Vencimento	288.274	-	288.274	83.552	29%
Bens e Serviços	66.543	-	66.543	4.405	7%
Capital de Desenvolvimento	30.000	-	30.000	-	0%
<b>979: Educação e Formação</b>	<b>335.288</b>	-	<b>335.288</b>	<b>5.636</b>	<b>2%</b>
Bens e Serviços	185.288	-	185.288	5.636	3%
Capital Menor	150.000	-	150.000	-	0%
<b>093 Instituto Nacional de Combate ao HIV SIDA, IP</b>	<b>798.212</b>	-	<b>798.212</b>	<b>143.595</b>	<b>18%</b>
<b>510: Funcionamento e Desenvolvimento Institucional</b>	<b>452.970</b>	-	<b>452.970</b>	<b>78.017</b>	<b>17%</b>
Salário e Vencimento	340.600	-	340.600	74.990	22%
Bens e Serviços	87.270	-	87.270	3.027	3%
Capital Menor	25.100	-	25.100	-	0%
<b>980: Inclusão Social</b>	<b>345.242</b>	-	<b>345.242</b>	<b>65.577</b>	<b>19%</b>
Bens e Serviços	345.242	-	345.242	65.577	19%
<b>126 Instituto Nacional de Farmácia e Produtos Médicos</b>	<b>8.294.065</b>	-	<b>8.294.065</b>	<b>304.459</b>	<b>4%</b>
<b>510: Funcionamento e Desenvolvimento Institucional</b>	<b>2.112.649</b>	-	<b>2.112.649</b>	<b>148.388</b>	<b>7%</b>
Salário e Vencimento	1.006.837	-	1.006.837	97.989	10%
Bens e Serviços	1.036.327	-	1.036.327	50.399	5%
Capital Menor	17.100	-	17.100	-	0%
Capital de Desenvolvimento	52.385	-	52.385	-	0%
<b>805: Saúde</b>	<b>6.181.416</b>	-	<b>6.181.416</b>	<b>156.070</b>	<b>3%</b>
Bens e Serviços	4.720.916	-	4.720.916	156.070	3%
Transferências Públicas	1.450.500	-	1.450.500	-	0%
Capital Menor	10.000	-	10.000	-	0%
<b>129: Instituto Nacional da Saúde Pública de Timor-Leste</b>	<b>2.058.284</b>	-	<b>2.058.284</b>	<b>192.413</b>	<b>9%</b>
<b>510: Funcionamento e Desenvolvimento Institucional</b>	<b>920.304</b>	-	<b>920.304</b>	<b>35.580</b>	<b>4%</b>
Salário e Vencimento	408.438	-	408.438	34.988	9%
Bens e Serviços	511.866	-	511.866	592	0%
<b>805: Saúde</b>	<b>1.137.980</b>	-	<b>1.137.980</b>	<b>156.833</b>	<b>14%</b>
Salário e Vencimento	609.008	-	609.008	152.918	25%

Bens e Serviços	528.972	-	528.972	3.915	1%
<b>094 Instituto Nacional do Desenvolvimento de Mão de Obra</b>	<b>864.606</b>	-	<b>864.606</b>	<b>133.049</b>	<b>15%</b>
<b>510: Funcionamento e Desenvolvimento Institucional</b>	<b>648.966</b>	-	<b>648.966</b>	<b>113.789</b>	<b>18%</b>
Salário e Vencimento	160.027	66.422	226.449	51.938	23%
Bens e Serviços	461.739	(66.422)	395.317	61.851	16%
Transferências Públicas	1.000	-	1.000	-	0%
Capital Menor	26.200	-	26.200	-	0%
<b>983: Investimento e Diversificação Económica</b>	<b>215.640</b>	-	<b>215.640</b>	<b>19.260</b>	<b>9%</b>
Salário e Vencimento	55.771	57.900	113.671	18.885	17%
Bens e Serviços	159.869	(57.900)	101.969	375	0%
<b>096 Instituto Para a Defesa dos Direitos da Criança, IP</b>	<b>992.837</b>	-	<b>992.837</b>	<b>112.344</b>	<b>11%</b>
<b>510: Funcionamento e Desenvolvimento Institucional</b>	<b>873.357</b>	-	<b>873.357</b>	<b>95.914</b>	<b>11%</b>
Salário e Vencimento	311.820	-	311.820	44.579	14%
Bens e Serviços	280.604	-	280.604	51.335	18%
Transferências Públicas	10.000	-	10.000	-	0%
Capital Menor	120.933	-	120.933	-	0%
Capital de Desenvolvimento	150.000	-	150.000	-	0%
<b>980: Inclusão Social</b>	<b>119.480</b>	-	<b>119.480</b>	<b>16.430</b>	<b>14%</b>
Bens e Serviços	119.480	-	119.480	16.430	14%
<b>097 Instituto Para a Qualidade de Timor Leste, IP</b>	<b>989.535</b>	-	<b>989.535</b>	<b>56.224</b>	<b>6%</b>
<b>510: Funcionamento e Desenvolvimento Institucional</b>	<b>530.842</b>	-	<b>530.842</b>	<b>50.929</b>	<b>10%</b>
Salário e Vencimento	385.760	-	385.760	40.429	10%
Bens e Serviços	145.082	-	145.082	10.500	7%
<b>983: Investimento e Diversificação Económica</b>	<b>458.693</b>	-	<b>458.693</b>	<b>5.295</b>	<b>1%</b>
Bens e Serviços	238.693	-	238.693	5.295	2%
Capital Menor	200.000	-	200.000	-	0%
Capital de Desenvolvimento	20.000	-	20.000	-	0%
<b>098 Instituto Politécnico Betano</b>	<b>1.508.174</b>	-	<b>1.508.174</b>	<b>174.097</b>	<b>12%</b>
<b>510: Funcionamento e Desenvolvimento Institucional</b>	<b>686.181</b>	<b>1.000</b>	<b>687.181</b>	<b>88.390</b>	<b>13%</b>
Salário e Vencimento	234.975	-	234.975	73.728	31%
Bens e Serviços	242.214	1.000	243.214	14.662	6%

Capital Menor	131.000	-	131.000	-	0%
Capital de Desenvolvimento	77.992	-	77.992	-	0%
<b>524: Ensino Superior</b>	<b>16.000</b>	<b>-</b>	<b>16.000</b>	<b>-</b>	<b>0%</b>
Bens e Serviços	16.000	-	16.000	-	0%
<b>979: Educação e Formação</b>	<b>805.993</b>	<b>(1.000)</b>	<b>804.993</b>	<b>85.707</b>	<b>11%</b>
Salário e Vencimento	329.968	-	329.968	74.384	23%
Bens e Serviços	165.496	(1.000)	164.496	11.323	7%
Transferências Públicas	111.990	-	111.990	-	0%
Capital de Desenvolvimento	198.539	-	198.539	-	0%
<b>128 Millennium Challenges Accounts de Timor Leste</b>	<b>11.150.000</b>	<b>-</b>	<b>11.150.000</b>	<b>-</b>	<b>0%</b>
<b>510: Funcionamento e Desenvolvimento Institucional</b>	<b>150.000</b>	<b>-</b>	<b>150.000</b>	<b>-</b>	<b>0%</b>
Bens e Serviços	150.000	-	150.000	-	0%
<b>798: Água e Saneamento</b>	<b>11.000.000</b>	<b>-</b>	<b>11.000.000</b>	<b>-</b>	<b>0%</b>
Transferências Públicas	11.000.000	-	11.000.000	-	0%
<b>100 Secretariado Técnico da Administração Eleitoral</b>	<b>2.094.807</b>	<b>-</b>	<b>2.094.807</b>	<b>239.093</b>	<b>11%</b>
<b>510: Funcionamento e Desenvolvimento Institucional</b>	<b>2.094.807</b>	<b>-</b>	<b>2.094.807</b>	<b>239.093</b>	<b>11%</b>
Salário e Vencimento	1.002.870	-	1.002.870	225.833	23%
Bens e Serviços	1.091.937	(142.780)	949.157	13.260	1%
Capital Menor	-	142.780	142.780	-	0%
<b>102 Serviço de Registo e Verificação Empresarial</b>	<b>2.195.838</b>	<b>-</b>	<b>2.195.838</b>	<b>214.212</b>	<b>10%</b>
<b>510: Funcionamento e Desenvolvimento Institucional</b>	<b>288.338</b>	<b>-</b>	<b>288.338</b>	<b>36.307</b>	<b>13%</b>
Bens e Serviços	288.338	-	288.338	36.307	13%
<b>983: Investimento e Diversificação Económica</b>	<b>1.907.500</b>	<b>-</b>	<b>1.907.500</b>	<b>177.904</b>	<b>9%</b>
Salário e Vencimento	1.876.000	-	1.876.000	172.402	9%
Bens e Serviços	31.500	-	31.500	5.502	17%
<b>103 Serviço Nacional de Ambulâncias e Emergência Médica</b>	<b>2.473.928</b>	<b>-</b>	<b>2.473.928</b>	<b>332.250</b>	<b>13%</b>
<b>510: Funcionamento e Desenvolvimento Institucional</b>	<b>887.041</b>	<b>-</b>	<b>887.041</b>	<b>52.719</b>	<b>6%</b>
Salário e Vencimento	267.662	-	267.662	34.802	13%
Bens e Serviços	299.379	-	299.379	17.917	6%
Transferências Públicas	5.000	-	5.000	-	0%
Capital Menor	315.000	-	315.000	-	0%



<b>529: Cuidados de saúde secundários e terciários</b>	<b>1.586.887</b>	-	<b>1.586.887</b>	<b>279.531</b>	<b>18%</b>
Salário e Vencimento	861.375	-	861.375	177.764	21%
Bens e Serviços	595.512	-	595.512	70.728	12%
Transferências Públicas	120.000	-	120.000	31.040	26%
Capital Menor	10.000	-	10.000	-	0%
<b>104 TATOLI Agência Noticiosa de Timor Leste, IP</b>	<b>649.526</b>	-	<b>649.526</b>	<b>137.651</b>	<b>21%</b>
<b>439: Garantir à Liberdade de Expressão e Acesso à Informação</b>	<b>380.204</b>	-	<b>380.204</b>	<b>83.730</b>	<b>22%</b>
Salário e Vencimento	299.632	-	299.632	69.921	23%
Bens e Serviços	80.572	-	80.572	13.809	17%
<b>510: Funcionamento e Desenvolvimento Institucional</b>	<b>269.322</b>	-	<b>269.322</b>	<b>53.921</b>	<b>20%</b>
Salário e Vencimento	192.427	-	192.427	48.395	25%
Bens e Serviços	76.895	-	76.895	5.526	7%
<b>120 Unidade de Missão para o Combate ao Stunting</b>	<b>300.000</b>	-	<b>300.000</b>	<b>46.460</b>	<b>15%</b>
<b>510: Funcionamento e Desenvolvimento Institucional</b>	<b>18.500</b>	-	<b>18.500</b>	-	<b>0%</b>
Bens e Serviços	18.500	-	18.500	-	0%
<b>528: Cuidado de Saúde Primários</b>	<b>281.500</b>	-	<b>281.500</b>	<b>46.460</b>	<b>17%</b>
Salário e Vencimento	199.200	-	199.200	46.140	23%
Bens e Serviços	41.100	-	41.100	320	1%
Transferências Públicas	28.800	-	28.800	-	0%
Capital Menor	12.400	-	12.400	-	0%
<b>105 Universidade Nacional de Timor Leste</b>	<b>17.281.336</b>	-	<b>17.281.336</b>	<b>3.059.835</b>	<b>18%</b>
<b>510: Funcionamento e Desenvolvimento Institucional</b>	<b>17.107.416</b>	-	<b>17.107.416</b>	<b>3.058.075</b>	<b>18%</b>
Salário e Vencimento	12.822.077	-	12.822.077	2.927.256	23%
Bens e Serviços	4.174.831	-	4.174.831	130.818	3%
Capital Menor	110.508	-	110.508	-	0%
<b>979: Educação e Formação</b>	<b>168.920</b>	-	<b>168.920</b>	<b>1.760</b>	<b>1%</b>
Bens e Serviços	165.920	-	165.920	1.760	1%
Transferências Públicas	3.000	-	3.000	-	0%
<b>980: Inclusão Social</b>	<b>5.000</b>	-	<b>5.000</b>	-	<b>0%</b>
Bens e Serviços	5.000	-	5.000	-	0%
<b>Grand Total</b>	<b>1.830.000.000</b>	-	<b>1.830.000.000</b>	<b>205.542.132</b>	<b>11%</b>

**f) Tabela VI - Despesa do subsetor da Administração Central, por classificação económica**

Categoria		Orçamento Inicial	Alterações	Orçamento Final	Execução	% Execução
Rúbrica						
<b>501: Salários e Vencimentos</b>		<b>455.181.059</b>	<b>3.077.796</b>	<b>458.258.855</b>	<b>90.356.986</b>	<b>19,72%</b>
	01: Salário e Abonos Regulares e Permanentes	391.278.023	4.486.494	395.764.517	81.475.355	20,59%
	02: Abonos Variáveis e Eventuais	42.360.165	439.451	42.799.616	8.873.683	20,73%
	03: Contribuição para a Segurança Social como Entidade Empregadora	19.250.421	0	19.250.421	0	0,00%
	04: Outras Despesas com Pessoal	2.292.450	-1.848.150	444.300	7.949	1,79%
<b>502: Bens e Serviços Correntes</b>		<b>362.953.806</b>	<b>-2.302.986</b>	<b>360.650.820</b>	<b>18.636.420</b>	<b>5,17%</b>
	01: Matérias-primas e Subsidiárias	693.792	0	693.792	0	0,00%
	02: Mercadorias para Venda	5.040	0	5.040	0	0,00%
	03: Vestuário e Artigos Pessoais	2.845.887	100.299	2.946.186	46.120	1,57%
	04: Bens Público	7.154.815	15.839	7.170.654	504.655	7,04%
	05: Alimentação	3.335.091	-15.000	3.320.091	72.339	2,18%
	06: Material Médico e Hospitalar	1.755.750	-1.000	1.754.750	0	0,00%
	07: Material Escolar	420.852	0	420.852	4.500	1,07%
	08: Material Agrícola	4.283.424	-12.950	4.270.474	1.000	0,02%
	09: Material de Escritório	7.076.256	-25.020	7.051.236	103.317	1,47%
	10: Combustível	10.920.114	-49.701	10.870.413	283.306	2,61%
	11: Produtos Químicos	4.728.455	0	4.728.455	101.517	2,15%
	12: Peças e Ferramentas	1.426.112	3.000	1.429.112	0	0,00%
	13: Prémios, Condecorações e Ofertas	139.282	0	139.282	4.060	2,91%
	14: Livros e Documentação Técnica	17.000	0	17.000	308	1,81%
	15: Outros Bens Correntes	5.630.195	-153.680	5.476.515	145.624	2,66%
	16: Limpeza e Segurança	9.974.511	308.996	10.283.507	601.577	5,85%
	17: Manutenção	24.454.987	-40.688	24.414.300	329.066	1,35%
	18: Serviços Públicos	2.894.874	-98.652	2.796.222	177.000	6,33%
	19: Comunicações	12.341.857	105.689	12.447.546	424.220	3,41%
	20: Transportes	13.571.015	459.000	14.030.015	910.101	6,49%
	21: Catering	21.005.879	133.276	21.139.155	1.883.783	8,91%
	22: Assistência Técnica e Conservação	15.780.711	-1.278.454	14.502.257	382.847	2,64%
	23: Alojamento	628.927	-61.990	566.937	44.397	7,83%
	24: Ajudas de custo	33.097.129	1.635.391	34.732.520	4.443.494	12,79%
	25: Serviços Profissionais	83.228.803	-955.429	82.273.374	1.545.089	1,88%
	26: Representação	9.257.422	-257.450	8.999.972	157.884	1,75%
	27: Publicação, Cópia e Impressão	6.071.170	301.624	6.372.794	97.409	1,53%
	28: Serviços Financeiros	3.182.279	151.000	3.333.279	230.697	6,92%
	29: Serviços de Saúde	654.585	45.996	700.581	7.539	1,08%
	30: Outros Serviços Correntes	63.879.370	-2.804.151	61.075.219	94.527	0,15%
	31: Rendas	12.498.222	186.070	12.684.292	2.448.195	19,30%
	40: Advance Current Goods and Services - District Imprest Advance	0	0	0	915.894	Infinity

41: Advance Current Goods and Services - Embassy	0	0	0	2.458.264	Infinity
42: Current Goods and Services - Petty Cash	0	5.000	5.000	217.692	4353,83%
<b>503: Transferências Públicas</b>	<b>582.479.701</b>	<b>-1.324.907</b>	<b>581.154.794</b>	<b>91.209.742</b>	<b>15,69%</b>
01: Transferências para o Setor Público Administrativo	110.033.434	-500.152	109.533.282	45.009.053	41,09%
02: Transferência para Sociedades	202.328.096	0	202.328.096	1.099.175	0,54%
03: Transferência para Famílias	121.206.509	244.491	121.451.000	24.960.160	20,55%
04: Transferências para Instituições sem Fins Lucrativos	117.803.896	-1.069.246	116.734.650	12.981.634	11,12%
05: Transferências Correntes para o Exterior	6.641.063	0	6.641.063	175.269	2,64%
06: Juros	8.166.703	0	8.166.703	1.912.993	23,42%
12: Ativos financeiros	300.000	0	300.000	0	0,00%
13: Passivos financeiros	16.000.000	0	16.000.000	5.071.457	31,70%
<b>504: Capital Menor</b>	<b>34.889.147</b>	<b>550.097</b>	<b>35.439.244</b>	<b>716.292</b>	<b>2,02%</b>
01: Aquisição de Bens de Capital Móvel	34.889.147	550.097	35.439.244	716.292	2,02%
<b>505: Capital de Desenvolvimento</b>	<b>394.496.287</b>	<b>0</b>	<b>394.496.287</b>	<b>4.622.692</b>	<b>1,17%</b>
01: Aquisição de bens de capital fixo	394.496.287	0	394.496.287	4.622.692	1,17%
<b>Total</b>	<b>1.830.000.000</b>	<b>0</b>	<b>1.830.000.000</b>	<b>205.542.132</b>	<b>11,23%</b>

**g) Tabela VII - Receita do subsetor da Segurança Social, por classificação económica**

<b>Categoria/Rúbrica</b>	<b>Orçamento Inicial</b>	<b>Orçamento Inicial</b>	<b>Execução</b>	<b>% Execução</b>
<b>401: Impostos e Contribuições para a Segurança Social</b>	<b>55.861.000</b>	<b>55.861.000</b>	<b>9.449.351</b>	<b>16,92%</b>
03: Contribuições e cotizações para a Segurança Social	55.861.000	55.861.000	9.449.351	16,92%
<b>403: Rendimentos</b>	<b>5.050.000</b>	<b>5.050.000</b>	<b>477.645</b>	<b>9,46%</b>
03: Juros	50.000	50.000	6.440	12,88%
05: Outros Rendimentos	5.000.000	5.000.000	471.205	9,42%
<b>404: Transferências</b>	<b>136.503.362</b>	<b>141.955.529</b>	<b>48.986.184</b>	<b>34,51%</b>
02: Transferências Correntes do Setor Público Administrativo	86.707.655	84.873.618	41.609.749	49,03%
03: Outras transferências correntes	0	0	550	0,00%
09: Transferências de capital do Setor Público Administrativo	49.795.707	57.081.911	7.375.886	12,92%
<b>406: Ativos e passivos financeiros</b>	<b>200.000.000</b>	<b>200.000.000</b>	<b>190.896.918</b>	<b>95,45%</b>
01: Ativos financeiros	200.000.000	200.000.000	190.896.918	95,45%
<b>408: Saldo de Gerência</b>		<b>9.142.877</b>	<b>9.142.877</b>	<b>100,00%</b>
<b>409: Operações extraorçamentais</b>	<b>2.078.289</b>	<b>2.078.289</b>	<b>401.408</b>	<b>19,31%</b>
<b>Total</b>	<b>347.618.655</b>	<b>354.927.495</b>	<b>251.577.090</b>	<b>70,88%</b>

**h) Tabela VIII - Despesa do subsetor da Segurança, por classificação orgânica, econômica e estruturada por programas**

Ministério/Programa/Categoria	Orçamento Inicial	Alterações	Orçamento Final	Execução	% Execução
<b>106 Instituto Nacional de Segurança Social</b>	<b>92.822.948</b>	-	<b>92.822.948</b>	<b>24.006.593</b>	<b>26%</b>
<b>A04 Regime Contributivo de Repartição</b>	<b>11.046.493</b>	-	<b>11.046.493</b>	<b>1.690.146</b>	<b>15%</b>
Transferências Públicas	11.046.493	-	11.046.493	1.690.146	15%
<b>A05 Regime Não Contributivo</b>	<b>74.976.685</b>	-	<b>74.976.685</b>	<b>21.922.855</b>	<b>29%</b>
Transferências Públicas	74.976.685	-	74.976.685	21.922.855	29%
<b>A06 Administração da Segurança Social</b>	<b>6.799.770</b>	-	<b>6.799.770</b>	<b>393.592</b>	<b>6%</b>
Salário e Vencimento	2.282.256	-	2.282.256	256.481	11%
Bens e Serviços	2.802.854	-	2.802.854	88.326	3%
Capital Menor	464.660	-	464.660	48.785	10%
Capital de Desenvolvimento	1.250.000	-	1.250.000	-	0%
<b>107 Fundo de Reserva da Segurança Social</b>	<b>254.795.707</b>	-	<b>254.795.707</b>	-	<b>0%</b>
<b>A07 Regime Contributivo de Capitalização</b>	<b>254.795.707</b>	-	<b>254.795.707</b>	-	<b>0%</b>
Transferências Públicas	254.795.707	-	254.795.707	-	0%
<b>Total</b>	<b>347.618.655</b>	-	<b>347.618.655</b>	<b>24.006.593</b>	

**i) Tabela IX - Despesa do subsetor da Segurança, por classificação econômica**

Categoria	Orçamento Inicial	Alterações	Orçamento Final	Execução	% Execução
Rúbrica					
<b>501: Salários e Vencimentos</b>	<b>2.282.256</b>	<b>0</b>	<b>2.282.256</b>	<b>256.481</b>	<b>11,24%</b>
01: Salário e Abonos Regulares e Permanentes	2.031.373	0	2.031.373	232.315	11,44%
02: Abonos Variáveis e Eventuais	129.000	0	129.000	8.875	6,88%
03: Contribuição para a Segurança Social como Entidade Empregadora	121.883	0	121.883	15.291	12,55%
04: Outras Despesas com Pessoal	0	0	0	0	NaN
<b>502: Bens e Serviços Correntes</b>	<b>2.802.854</b>	<b>0</b>	<b>2.802.854</b>	<b>88.326</b>	<b>3,15%</b>
05: Alimentação	9.626	0	9.626	1.050	10,91%
09: Material de Escritório	34.590	0	34.590	0	0,00%
10: Combustível	9.900	0	9.900	0	0,00%
11: Produtos Químicos	3.398	0	3.398	0	0,00%
15: Outros bens segurança		9.600	9.600	370	3,85%
18: Serviços Públicos	32.395	-5.180	27.215	4.558	16,75%
19: Comunicações	63.480	0	63.480	12.200	19,22%
20: Transportes	36.960	0	36.960	25.802	69,81%
21: Catering	4.320	5.180	9.500	8.054	84,78%
22: Assistência Técnica e Conservação	20.080	0	20.080	6.475	32,25%

24: Ajudas de custo	179.775	0	179.775	26.128	14,53%
25: Serviços Profissionais	248.510	-9.600	238.910	0	0,00%
27: Publicação, Cópia e Impressão	3.440	0	3.440	0	0,00%
28: Serviços Financeiros	2.050.000	0	2.050.000	614	0,03%
31: Rendas	106.380	0	106.380	3.075	2,89%
<b>503: Transferências Públicas</b>	<b>340.818.885</b>	<b>0</b>	<b>340.818.885</b>	<b>23.613.000</b>	<b>6,93%</b>
03: Transferência para Famílias	86.023.178	0	86.023.178	23.613.000	27,45%
12: Ativos financeiros	254.795.707	0	254.795.707	0	0,00%
<b>504: Capital Menor</b>	<b>464.660</b>	<b>0</b>	<b>464.660</b>	<b>48.785</b>	<b>10,50%</b>
01: Aquisição de Bens de Capital Móvel	464.660	0	464.660	48.785	10,50%
<b>505: Capital de Desenvolvimento</b>	<b>1.250.000</b>	<b>0</b>	<b>1.250.000</b>	<b>0</b>	<b>0,00%</b>
01: Aquisição de bens de capital fixo	1.250.000	0	1.250.000	0	0,00%
<b>506: OPERAÇÕES EXTRAORÇAMENTAIS</b>	<b>2.078.289</b>	<b>0</b>	<b>2.078.289</b>	<b>401.408</b>	<b>19,31%</b>
01: Outras operações extraorçamentais	2.078.289	0	2.078.289	401.408	19,31%
<b>Total</b>	<b>347.618.655</b>	<b>0</b>	<b>347.618.655</b>	<b>24.006.593</b>	<b>6,91%</b>

**j) Tabela X - Receita do subsetor da RAEOA, por classificação econômica**

<b>Categoria</b>	<b>Orçamento Inicial</b>	<b>Execução</b>	<b>% Execução</b>
Rúbrica			
<b>401: Impostos e Contribuições para a Segurança Social</b>	<b>0</b>	<b>0</b>	<b>Infinity</b>
01: Impostos	0	0	Infinity
<b>402: Taxas, coimas e outras penalidades</b>	<b>2.292.495</b>	<b>0</b>	<b>0,00%</b>
01: Taxas	2.292.495	0	0,00%
<b>408: Saldo de Gerência</b>	<b>78.000.000</b>	<b>0</b>	<b>0,00%</b>
01: Saldo de Gerência	78.000.000	0	0,00%
<b>Total</b>	<b>80.292.495</b>	<b>0</b>	<b>0,00%</b>

**k) Tabela XI - Despesa do subsetor da RAEOA, por classificação orgânica, econômica e estruturada por programas**

<b>Ministério/Programa/Categoria</b>	<b>Orçamento Inicial</b>	<b>Alterações</b>	<b>Orçamento Final</b>	<b>Execução</b>	<b>% Execução</b>
<b>108 Autoridade RAEOA ZEESM</b>	<b>40.000.000</b>	<b>-</b>	<b>40.000.000</b>	<b>1.832.148</b>	<b>5%</b>
<b>028: Desenvolvimento Rural e Urbano</b>	<b>194.567</b>	<b>-</b>	<b>194.567</b>	<b>-</b>	<b>0%</b>
Bens e Serviços	194.567	-	194.567	-	0%
<b>366: Segurança Nacional</b>	<b>25.500</b>	<b>-</b>	<b>25.500</b>	<b>-</b>	<b>0%</b>
Bens e Serviços	25.500	-	25.500	-	0%
<b>392: Acesso à Justiça</b>	<b>1.116.100</b>	<b>-</b>	<b>1.116.100</b>	<b>1.500</b>	<b>0%</b>
Bens e Serviços	16.100	-	16.100	1.500	9%
Transferências Públicas	1.100.000	-	1.100.000	-	0%
<b>510: Funcionamento e Desenvolvimento Institucional</b>	<b>21.277.705</b>	<b>-</b>	<b>21.277.705</b>	<b>1.802.919</b>	<b>8%</b>

Salário e Vencimento	14.249.780	-	14.249.780	1.770.606	12%
Bens e Serviços	5.456.470	-	5.456.470	32.313	1%
Transferências Públicas	1.571.455	-	1.571.455	-	0%
<b>521: Ensino Básico</b>	<b>1.069.320</b>	-	<b>1.069.320</b>	-	<b>0%</b>
Transferências Públicas	1.069.320	-	1.069.320	-	0%
<b>805: Saúde</b>	<b>681.063</b>	-	<b>681.063</b>	<b>26.884</b>	<b>4%</b>
Bens e Serviços	681.063	-	681.063	26.884	4%
<b>867 Desenvolvimento e Fortalecimento de Áreas com Tratamento Administrativo e Econômico Especial</b>	<b>14.346.975</b>	-	<b>14.346.975</b>	-	<b>0%</b>
Salário e Vencimento	94.248	-	94.248	-	0%
Bens e Serviços	4.351.227	-	4.351.227	-	0%
Transferências Públicas	1.500	-	1.500	-	0%
Capital de Desenvolvimento	9.900.000	-	9.900.000	-	0%
<b>979: Educação e Formação</b>	<b>913.114</b>	-	<b>913.114</b>	-	<b>0%</b>
Salário e Vencimento	7.564	-	7.564	-	0%
Bens e Serviços	40.250	-	40.250	-	0%
Transferências Públicas	515.300	-	515.300	-	0%
Capital Menor	350.000	-	350.000	-	0%
<b>980: Inclusão Social</b>	<b>96.878</b>	-	<b>96.878</b>	-	<b>0%</b>
Bens e Serviços	56.878	-	56.878	-	0%
Transferências Públicas	40.000	-	40.000	-	0%
<b>982: Turismo</b>	<b>63.309</b>	-	<b>63.309</b>	<b>845</b>	<b>1%</b>
Bens e Serviços	53.309	-	53.309	845	2%
Transferências Públicas	10.000	-	10.000	-	0%
<b>983: Investimento e Diversificação Econômica</b>	<b>68.969</b>	-	<b>68.969</b>	-	<b>0%</b>
Bens e Serviços	68.969	-	68.969	-	0%
<b>A20 Gestão Sustentável dos Recursos Naturais, Utilização e Conservação</b>	<b>17.500</b>	-	<b>17.500</b>	-	<b>0%</b>
Bens e Serviços	17.500	-	17.500	-	0%
<b>A32: Aumento Sustentável da Produtividade e Produção</b>	<b>129.000</b>	-	<b>129.000</b>	-	<b>0%</b>
Bens e Serviços	129.000	-	129.000	-	0%
<b>109 Fundo Especial de Desenvolvimento da Região Administrativa Especial de Oe Cusse Ambeno</b>	<b>20.000.000</b>	-	<b>20.000.000</b>	<b>93.338</b>	<b>0%</b>
<b>026: Estradas e Pontes</b>	<b>6.600.002</b>	-	<b>6.600.002</b>	-	<b>0%</b>
Capital de Desenvolvimento	6.600.002	-	6.600.002	-	0%
<b>314: Bolsas de Estudo</b>	<b>108.503</b>	-	<b>108.503</b>	-	<b>0%</b>
Transferências Públicas	108.503	-	108.503	-	0%
<b>315 Outros tipos de treinamento</b>	<b>135.004</b>	-	<b>135.004</b>	-	<b>0%</b>
Bens e Serviços	135.004	-	135.004	-	0%
<b>510: Funcionamento e Desenvolvimento Institucional</b>	<b>810.962</b>	-	<b>810.962</b>	<b>92.038</b>	<b>11%</b>
Salário e Vencimento	532.653	-	532.653	92.038	17%
Bens e Serviços	18.309	-	18.309	-	0%
Transferências Públicas	260.000	-	260.000	-	0%
<b>802: Eletricidade</b>	<b>5.912.440</b>	-	<b>5.912.440</b>	-	<b>0%</b>

Bens e Serviços	5.912.440	-	5.912.440	-	0%
<b>809 Aeroporto</b>	<b>3.933.082</b>	-	<b>3.933.082</b>	<b>1.300</b>	<b>0%</b>
Salário e Vencimento	65.545	-	65.545	1.300	2%
Bens e Serviços	3.864.861	-	3.864.861	-	0%
Transferências Públicas	2.600	-	2.600	-	0%
Capital Menor	76	-	76	-	0%
<b>867 Desenvolvimento e Fortalecimento de Áreas com Tratamento Administrativo e Econômico Especial</b>	<b>2.500.007</b>	-	<b>2.500.007</b>	-	<b>0%</b>
Transferências Públicas	2.500.007	-	2.500.007	-	0%
<b>Grand Total</b>	<b>60.000.000</b>	-	<b>60.000.000</b>	<b>1.925.486</b>	<b>3%</b>

**I) Tabela VII - Despesa do subsetor da RAEOA, por classificação econômica**

<b>Categoria</b>	<b>Orçamento Inicial</b>	<b>Alterações</b>	<b>Orçamento Final</b>	<b>Execução</b>	<b>% Execução</b>
<b>Rúbrica</b>					
<b>501: Salários e Vencimentos</b>	<b>14.949.790</b>	<b>0</b>	<b>14.949.790</b>	<b>1.863.944</b>	<b>12,47%</b>
01: Salário e Abonos Regulares e Permanentes	13.332.330	0	13.332.330	1.800.699	13,51%
02: Abonos Variáveis e Eventuais	883.273	0	883.273	63.245	7,16%
03: Contribuição para a Segurança Social como Entidade Empregadora	726.623	0	726.623	0	0,00%
04: Outras Despesas com Pessoal	7.564	0	7.564	0	0,00%
<b>502: Bens e Serviços Correntes</b>	<b>21.021.447</b>	<b>0</b>	<b>21.021.447</b>	<b>61.542</b>	<b>0,29%</b>
01: Matérias-primas e Subsidiárias	9.000	0	9.000	0	0,00%
02: Mercadorias para Venda	9.900	0	9.900	0	0,00%
03: Vestuário e Artigos Pessoais	116.900	0	116.900	0	0,00%
04: Bens Público	180.761	0	180.761	0	0,00%
05: Alimentação	349.407	0	349.407	1.000	0,29%
06: Material Médico e Hospitalar	544.464	0	544.464	26.884	4,94%
08: Material Agrícola	57.315	0	57.315	0	0,00%
09: Material de Escritório	332.049	0	332.049	0	0,00%
10: Combustível	5.136.107	0	5.136.107	0	0,00%
11: Produtos Químicos	15.832	0	15.832	0	0,00%
12: Peças e Ferramentas	392.621	0	392.621	0	0,00%
13: Prêmios, Condecorações e Ofertas	114.410	0	114.410	0	0,00%
14: Livros e Documentação Técnica	25.140	0	25.140	0	0,00%
15: Outros Bens Correntes	168.122	0	168.122	0	0,00%
16: Limpeza e Segurança	2.322.627	0	2.322.627	0	0,00%
17: Manutenção	2.976.864	0	2.976.864	0	0,00%
18: Serviços Públicos	1.687.103	0	1.687.103	0	0,00%
19: Comunicações	236.159	0	236.159	0	0,00%
20: Transportes	1.489.835	0	1.489.835	400	0,03%
21: Catering	294.016	0	294.016	0	0,00%
22: Assistência Técnica e Conservação	119.000	0	119.000	0	0,00%

24: Ajudas de custo	249.637	0	249.637	5.302	2,12%
25: Serviços Profissionais	3.915.870	0	3.915.870	16.200	0,41%
26: Representação	81.740	0	81.740	0	0,00%
27: Publicação, Cópia e Impressão	54.348	0	54.348	0	0,00%
28: Serviços Financeiros	4.800	0	4.800	0	0,00%
29: Serviços de Saúde	620	0	620	0	0,00%
30: Outros Serviços Correntes	32.120	0	32.120	0	0,00%
31: Rendas	104.680	0	104.680	0	0,00%
40: Advance Current Goods and Services - District Imprest Advance	0	0	0	3.256	Infinity
42: Current Goods and Services - Petty Cash	0	0	0	8.500	Infinity
<b>503: Transferências Públicas</b>	<b>7.178.685</b>	<b>0</b>	<b>7.178.685</b>	<b>0</b>	<b>0,00%</b>
01: Transferências para o Setor Público Administrativo	260.000	0	260.000	0	0,00%
02: Transferência para Sociedades	2.525.007	0	2.525.007	0	0,00%
03: Transferência para Famílias	685.458	0	685.458	0	0,00%
04: Transferências para Instituições sem Fins Lucrativos	2.605.620	0	2.605.620	0	0,00%
05: Transferências Correntes para o Exterior	2.600	0	2.600	0	0,00%
11: Transferências de capital	1.100.000	0	1.100.000	0	0,00%
<b>504: Capital Menor</b>	<b>350.076</b>	<b>0</b>	<b>350.076</b>	<b>0</b>	<b>0,00%</b>
01: Aquisição de Bens de Capital Móvel	350.076	0	350.076	0	0,00%
<b>505: Capital de Desenvolvimento</b>	<b>16.500.002</b>	<b>0</b>	<b>16.500.002</b>	<b>0</b>	<b>0,00%</b>
01: Aquisição de bens de capital fixo	16.500.002	0	16.500.002	0	0,00%
<b>Total</b>	<b>60.000.000</b>	<b>0</b>	<b>60.000.000</b>	<b>1.925.486</b>	<b>3,21%</b>

## Demonstrações



Declaração I - Resumo de Receitas			
1º Trimestre de Ano Fiscal de 2024			
Descrição	Estimativas Original de Receitas 2024	Cobranças Concretas	% Cobranças Concretas
<b>401 Impostos e Segurança Social</b>	<b>156.788.756,00</b>	<b>35.107.977,97</b>	<b>22%</b>
<b>40101 Impostos</b>	<b>132.418.433,00</b>	<b>29.970.795,81</b>	<b>23%</b>
4010101 Impostos sobre Serviços	5.296.349,00	936.095,74	18%
4010102 Imposto sobre Consumo Seletivo	51.802.359,00	12.386.195,16	24%
4010103 Imposto sobre Vendas	26.884.780,00	4.448.931,29	17%
4010104 Imposto sobre salários	22.532.723,00	5.330.733,01	24%
4010105 Imposto de Renda	25.902.222,00	1.854.045,17	7%
4010111 Outros Impostos	-	127.833,60	0%
4090201 Impostos retidos na fonte	-	4.886.961,84	0%
<b>40102 Direitos Aduaneiros de Importação</b>	<b>24.370.323,00</b>	<b>5.137.182,16</b>	<b>21%</b>
4010201 Direitos Aduaneiros de Importação	24.370.323,00	5.137.182,16	21%
<b>40103 Contribuição Previdenciária</b>	<b>0,00</b>	<b>0,00</b>	<b>0%</b>
4010301 Empregador do Setor Público Co.	0,00	0,00	0%
<b>402 Taxas, multas e outras penalidades</b>	<b>28.910.166,00</b>	<b>896.661,66</b>	<b>3%</b>
<b>40201 Taxas</b>	<b>28.397.170,00</b>	<b>896.661,66</b>	<b>3%</b>
4020101 Taxas Aeroportuárias	3.582.842,00	-	0%
4020102 Taxas Ambientais	-	250,00	0%
4020103 Taxas de estacionamento	30.000,00	-	0%
4020104 Custas judiciais	2.752.545,00	397.883,28	14%
4020105 Taxas de publicidade	197.249,00	-	0%
4020106 Taxas de passaporte	-	-	0%
4020107 Taxas de inscrição e	2.760.780,00	271.000,00	10%
4020108 Taxas de inscrição	591.966,00	-	0%
4020109 Taxas de pesca	-	-	0%
4020111 Impostos sobre Atividades Florestais	63.708,00	-	0%
4020112 Impostos sobre Atividades Extrativas	2.000.000,00	-	0%
4020114 Taxas de Telecomunicações	2.284.645,00	65.593,60	3%
4020115 Taxas de transporte	4.981.674,00	-	0%
4020116 Impostos sobre Jogos Sociais	4.509.875,00	160.605,82	4%
4020117 Propinas	1.566.394,00	-	0%
4020118 Outras taxas	3.075.492,00	1.328,96	0%
<b>40202 Multas e Outras Penalidades</b>	<b>512.996,00</b>	<b>0,00</b>	<b>0%</b>
4020205 Multas do Trabalhador	220.000,00	-	0%
4020207 Outras Multas e Penalidades	292.996,00	-	0%
<b>403 Rendimentos</b>	<b>6.837.795,00</b>	<b>525.028,94</b>	<b>8%</b>
<b>40301 Renda</b>	<b>5.913.601,00</b>	<b>0,00</b>	<b>0%</b>
4030101 Locação Imobiliária de Médio e Longo Prazo	5.600.000,00	-	0%
4030102 Locação Imobiliária de Médio e Curto Prazo	223.500,00	-	0%
4030104 Aluguer de Bens Móveis de Médio e Curto Prazo	90.101,00	-	0%
<b>40303 Juros</b>	<b>924.194,00</b>	<b>525.028,94</b>	<b>57%</b>
4030301 Taxas de juros	924.194,00	525.028,94	57%
<b>40305 Outros ganhos</b>	<b>0,00</b>	<b>0,00</b>	<b>0%</b>
4030501 Outros ganhos	0,00	0,00	0%
<b>404 Transferências</b>	<b>1.392.764.155,00</b>	<b>300.000.000,00</b>	<b>22%</b>
<b>40401 Transferências do Fundo Petrolífero relativas ao Rendimento Sustentável Estimado</b>	<b>522.092.899,00</b>	<b>300.000.000,00</b>	<b>57%</b>
4040101 Transferências Correntes do Fundo Petrolífero relativas ao Rendimento Sustentável Estimado	522.092.899,00	300.000.000,00	57%
<b>40402 Transferências da Segurança Social</b>	<b>0,00</b>	<b>0,00</b>	<b>0%</b>
4040202 Transferências da Segurança Social	0,00	0,00	0%
<b>40406 Transferências do Exterior</b>	<b>15.221.150,00</b>	<b>0,00</b>	<b>0%</b>
4040601 Transferências Correntes do Exterior	15.221.150,00	-	0%
<b>40408 Transferências de Capital do Fundo Petrolífero acima do Rendimento Sustentável Estimado</b>	<b>855.450.106,00</b>	<b>0,00</b>	<b>0%</b>
4040801 Transferências de Capital do Fundo Petrolífero acima do Rendimento Sustentável Estimado	855.450.106,00	-	0%
<b>405 Vendas de Bens e Serviços</b>	<b>1.991.623,00</b>	<b>2.213.868,45</b>	<b>111%</b>
<b>40501 Venda de Bens Correntes</b>	<b>801.955,00</b>	<b>211,00</b>	<b>0%</b>
4050102 Formulários e impressos	161.036,00	211,00	0%
4050105 Agrícola e pecuária	328.919,00	-	0%
4050110 Outros bens correntes	312.000,00	-	0%
<b>40502 Vendas de Bens de Capital</b>	<b>666.400,00</b>	<b>2.207.077,45</b>	<b>331%</b>
4050202 Edifícios	-	-	0%
4050205 Veículo Civil	500.000,00	2.207.077,45	441%
4050215 Móveis	166.400,00	-	0%
<b>40503 Serviços Correntes</b>	<b>523.268,00</b>	<b>6.580,00</b>	<b>1%</b>
4050303 Serviços de Laboratório	65.747,00	-	0%
4050304 Atividades de saúde	422.465,00	6.580,00	2%
4050308 Social, Recreativo, Cultural	10.267,00	-	0%
4050309 Serviços de correio	24.789,00	-	0%
<b>406 Ativos e Passivos Financeiros</b>	<b>25.000.000,00</b>	<b>0,00</b>	<b>0%</b>
<b>40601 Ativos Financeiros</b>	<b>0,00</b>	<b>0,00</b>	<b>0%</b>
4060102 Venda de Valores Mobiliários	0,00	0,00	0%
<b>40602 Passivos Financeiros</b>	<b>25.000.000,00</b>	<b>0,00</b>	<b>0%</b>
4060201 Empréstimos	25.000.000,00	-	0%
<b>407 Reposição não abatidas no pagamentos</b>	<b>0</b>	<b>380650,58</b>	<b>0%</b>
<b>40701 Reposição não abatidas sem pagamentos</b>	<b>-</b>	<b>380.650,58</b>	<b>0%</b>
4070101 Reembolsos não deduzidos	-	380.650,58	0%
<b>408 Saldo em dinheiro</b>	<b>298.000.000,00</b>	<b>0,00</b>	<b>0%</b>
<b>40801 Balanço Gerencial</b>	<b>298.000.000,00</b>	<b>0,00</b>	<b>0%</b>
4080101 Balanço Patrimonial	298.000.000,00	-	0%
<b>Total</b>	<b>1.910.292.495,00</b>	<b>338.743.537,02</b>	<b>18%</b>



Declaração 2 - Despesas por Itens

Órgão e Serviços da administração Central e RAEOA sem Receitas

1º Trimestre de Ano Fiscal de 2024

Descrição	Orçamento Inicial	Alterações	Orçamento Final	Execução	Obrigação	Comprometido	Balanco
<b>501 Salaries and Wages</b>	<b>472.413.105,00</b>	<b>3.077.795,82</b>	<b>475.490.900,82</b>	<b>92.220.930,29</b>	<b>1.083.410,66</b>	<b>415.809,79</b>	<b>381.077.224,05</b>
50101 Regular and Permanent Sal	406.641.726,00	4.486.494,42	411.128.220,42	83.276.063,71	1.080.000,66	414.329,79	325.716.383,08
50102 Variable and Eventual All	43.372.438,00	439.451,40	43.811.889,40	8.936.927,91	3.408,00	1.480,00	34.848.897,49
50103 Social Security Contribut	20.098.927,00	-	20.098.927,00	0,00	-	-	20.098.927,00
50104 Other Personnel Expenses	2.300.014,00	-1.848.150,00	451.864,00	7.948,67	-	-	443.915,33
<b>502 Current Goods and Service</b>	<b>386.778.107,00</b>	<b>-2.302.985,82</b>	<b>384.475.121,18</b>	<b>18.418.417,46</b>	<b>16.024.346,89</b>	<b>36.564.127,16</b>	<b>312.849.504,79</b>
50201 Raw and Subsidiary Materi	702.792,00	-	702.792,00	0,00	-	411.998,75	290.793,25
50202 Sale of Merchandise	14.940,00	-	14.940,00	0,00	-	-	14.940,00
50203 Clothing and Personal Itm	2.962.787,00	100.399,00	3.063.086,00	46.119,70	7.010,68	1.332.301,12	1.677.654,50
50204 Public Assets	7.335.576,00	15.839,00	7.351.415,00	504.855,11	1.071.350,57	800.244,17	4.971.765,15
50205 Foods	3.694.124,00	-15.000,00	3.679.124,00	73.338,60	469.142,83	524.016,75	2.612.270,82
50206 Medical and Hospital Mate	2.300.214,00	-1.000,00	2.299.214,00	26.883,58	37.247,60	1.638.488,00	596.594,82
50207 School Supplies	420.852,00	-	420.852,00	4.500,00	103.428,30	10.809,00	302.114,70
50208 Agricultural Supplies	4.340.739,00	-12.950,00	4.327.789,00	1.000,00	-	503.032,66	3.823.756,34
50209 Office Supplies	7.442.895,00	-25.020,00	7.417.875,00	103.316,70	912.951,65	1.906.672,00	4.454.386,65
50210 Fuel	16.066.121,00	-49.701,00	16.016.420,00	283.305,98	1.144.342,44	4.044.424,33	10.480.536,83
50211 Chemical Products	4.747.685,00	-	4.747.685,00	101.517,34	1.394.742,83	2.749.419,14	502.005,69
50212 Spare Parts and Tools	1.818.733,00	3.000,00	1.821.733,00	0,00	13.548,50	315.000,00	1.493.184,50
50213 Prizes, Awards and Gifts	253.692,00	-	253.692,00	4.060,00	10.000,00	-	239.632,00
50214 Books and Technical Docum	42.140,00	-	42.140,00	307,50	2.200,50	100	39.532,00
50215 Other Current Goods	5.798.317,00	-153.680,00	5.644.637,00	145.623,58	146.435,87	163.712,32	5.188.865,23
50216 Cleaning and Security	12.297.138,00	308.996,00	12.606.134,00	601.576,91	1.211.671,76	3.326.362,87	7.466.461,46
50217 Maintenance	27.431.851,00	-40.687,50	27.391.163,50	329.065,57	1.320.395,33	4.640.841,42	21.052.016,99
50218 Public Services	4.614.372,00	-78.652,00	4.535.720,00	177.000,00	79.450,28	167.386,16	4.111.883,56
50219 Communications	12.641.496,00	105.689,00	12.747.185,00	424.219,66	1.205.276,63	3.052.602,98	8.032.475,73
50220 Transports	15.097.810,00	459.000,00	15.556.810,00	910.800,78	318.631,69	771.257,00	13.553.355,53
50221 Catering	21.304.215,00	133.275,50	21.437.490,50	1.883.783,20	791.064,22	2.660.561,07	16.063.927,01
50222 Technical Assistance and	15.919.791,00	-1.278.454,40	14.641.336,60	382.846,89	1.227.586,16	1.661.245,95	11.369.657,60
50223 Accommodation	628.927,00	-61.990,00	566.937,00	44.396,90	-	3.180,00	519.360,10
50224 Ajudas de custo	33.526.541,00	1.635.391,49	35.161.932,49	4.448.906,74	574.854,60	364.683,75	29.756.897,31
50225 Professional Services	87.393.183,00	-955.429,32	86.437.753,68	1.561.289,27	1.994.928,70	2.764.340,44	80.030.770,67
50226 Representation	9.339.162,00	-257.450,00	9.081.712,00	157.884,13	41.066,77	19.869,94	8.862.892,16
50227 Photocopies, Printing, an	6.128.958,00	301.623,50	6.430.581,50	97.409,12	765.108,85	1.229.294,12	4.334.651,41
50228 Financial Services	5.237.079,00	131.000,00	5.368.079,00	230.697,45	129,25	160.446,16	4.975.606,14
50229 Health Services	655.205,00	45.996,00	701.201,00	7.538,88	-	-	686.364,12
50230 Other Currents Services	63.911.490,00	-2.804.151,00	61.107.339,00	94.527,42	122.318,09	238.780,35	60.650.963,14
50231 Rentals	12.709.282,00	186.070,00	12.895.352,00	2.448.195,11	392.835,44	842.109,88	9.167.461,57
50240 Advance Current Goods and Services - District Impr	-	-	-	919.511,28	355.021,15	136.225,50	-1.410.757,93
50241 Advance Current Goods and Services - Embassy	-	-	-	2.458.264,00	288.316,72	26.000,00	-2.772.580,72
50242 Current Goods and Services - Petty Cash	-	5.000,00	5.000,00	226.191,72	14.289,48	89.722,33	-325.203,53
50260 Ajudas de custo - Donors	-	-	-	0,00	-	-	-182.094,67
50261 Professional Services - Donors	-	-	-	0,00	-	-	-60.921,00
50263 District Imprest Advance - Donors	-	-	-	0,00	-	-	-
50264 Petty Cash - Donors	-	-	-	0,00	-	-	-730
50270 Prior Period Adjustment Account	-	-	-	-280.015,66	-	-	280.015,66
<b>503 Public Transfers</b>	<b>930.477.271,00</b>	<b>-1.324.907,00</b>	<b>929.152.364,00</b>	<b>91.209.741,82</b>	<b>13.219.393,31</b>	<b>31.734.076,68</b>	<b>790.223.085,69</b>
50301 Transfers to the Public A	110.293.434,00	-500.151,97	109.793.282,03	45.009.052,75	3.878.573,98	5.927.979,80	54.977.675,50
50302 Transfers to the Societe	204.853.103,00	-	204.853.103,00	1.099.175,00	805.950,00	-	202.947.978,00
50303 Transfers to the Families	207.915.145,00	244.491,45	208.159.636,45	24.960.160,07	156.175,09	716.114,58	182.327.186,71
50304 Transfers to Non-Profit O	120.409.516,00	-1.069.246,48	119.340.269,52	12.981.634,21	8.378.194,24	24.836.769,05	70.412.865,52
50305 Overseas Current Transfer	6.643.663,00	-	6.643.663,00	175.289,40	500	253.213,25	6.214.680,35
50306 Interests	8.166.703,00	-	8.166.703,00	1.912.993,43	-	-	6.253.709,57
50308 Fees	-	-	-	0,00	-	-	-35.260,00
50311 Capital Transfers	1.100.000,00	-	1.100.000,00	0,00	-	-	1.100.000,00
50312 Financial Assets	255.095.707,00	-	255.095.707,00	0,00	-	-	255.095.707,00
50313 Financial Liabilities	16.000.000,00	-	16.000.000,00	5.071.456,96	-	-	10.928.543,04
<b>504 Minor Capital</b>	<b>35.703.883,00</b>	<b>550.097,00</b>	<b>36.253.980,00</b>	<b>716.291,80</b>	<b>246.140,35</b>	<b>14.680.622,51</b>	<b>20.609.680,34</b>
50401 Acquisition of Movable Ca	35.703.883,00	550.097,00	36.253.980,00	716.291,80	246.140,35	14.680.622,51	20.609.680,34
<b>505 Capital Development</b>	<b>412.246.289,00</b>	<b>-</b>	<b>412.246.289,00</b>	<b>4.622.691,77</b>	<b>5.788.636,00</b>	<b>46.656.138,59</b>	<b>355.178.822,64</b>
50501 Fixed Capital Goods Acqui	412.246.289,00	-	412.246.289,00	4.622.691,77	5.788.636,00	46.656.138,59	355.178.822,64
<b>Total</b>	<b>2.237.618.655,00</b>	<b>-</b>	<b>2.237.618.655,00</b>	<b>207.188.073,14</b>	<b>36.361.927,21</b>	<b>130.050.774,73</b>	<b>1.859.938.317,51</b>

**Declaração 3 - DESPESAS DE DINHEIRO POR FUNÇÕES**

1 ° Trimestre de Ano Fiscal de 2024

(US\$ '000)

	Salários e Vencimentos	Bens e Serviços	Capital Menor	Capital e Desenvolvimento	Transferencia	TOTAL	% DO TOTAL
	A	B	C	D	E	G=A+B+C+D+E+F	H=G/Total Despesa Global
Serviços Públicos Gerais	54,991,463	12,254,692	668,622	206,164	52,764,742	120,885,683	58%
Defesa	5,703,150	2,052,695		40,708	40,600	7,837,153	4%
Ordem Pública e Segurança	2,956,540	216,782				3,173,322	2%
Assuntos Económicos	5,061,994	2,004,184	47,670	4,102,195	2,819,304	14,035,346	7%
Protecção Ambiental	116,302	39,173				155,475	0%
Habitacção e Comunidade	412,969	111,697		104,097		628,762	0%
Saúde	3,185,317	791,183	0	46,674	2,498,135	6,521,308	3%
Lazer, Cultura e Religiao	20,563	198,646		100,718	12,055	331,981	0%
Educacção	18,399,288	303,935		2,995	6,116,209	24,822,427	12%
Protecção Social	1,373,343	724,856		19,140	26,958,698	29,076,037	14%
Balance Sheet Item		-280,016				-280,016	0%
<b>Global</b>	<b>92,220,931</b>	<b>18,417,827</b>	<b>716,293</b>	<b>4,622,693</b>	<b>91,209,743</b>	<b>207,467,496</b>	<b>99.9%</b>



Declaração 4 - Detalhes da Transferência Publicas  
 Órgão e Serviços da administração Central e RAEOA sem Receitas  
 1º Trimestre de Ano Fiscal de 2024

Transferências para o Setor da Administração Pública			
Rubrica	Nome Utilizador	Descrição	Montante
Transferência para a Associação Publicas	ASSOSIASAUN FRESTYLE MOTOR TIMOR LESTE (AFM-TL)	Apoio Desportivo	2.430,00
	CENTRO F D B MAUN FAHE	Apoio Desportivo	2.500,00
	COMITE OLIMPICO NACIONAL DE TIMOR LESTE	Apoio Desportivo	4.000,00
	COMITE PARALIMPICO NACIONAL DE TL	Apoio Desportivo	48.000,00
	CONFEDERACAO DO DESP	Apoio Desportivo	75.000,00
	CONSELHO NACIONAL DA JUVENTUDE DE TIMOR LESTE	Apoio Atividade Fomação	5.000,00
	FEDERACAO DE DESPORTO ELECTRONICO DE TIMOR-LESTE	Apoio Desportivo	5.000,00
	FEDERACAO TIMOR LESTE DE ATLETISMO	Apoio Desportivo	6.000,00
	FEDERACAO VOLEIBOL TIMOR LESTE	Apoio Desportivo	6.000,00
	FUNDASAUN ALOLA	Apoio Atividade de Formação	12.055,00
	GRUPO ASSOSIASAUN AKADEMIKA FAKULIDADE ENGINERIA UNTL	Apoio Desportivo	800,00
	GRUPO FITUN KABLAQUE	Apoio Operacional	1.000,00
	THOMAS A. B. PROMOTION	Apoio Desportivo	1.800,00
	<b>Total Transferência para a Associação Publicas</b>		
	CON O P A AL SC MAHAQUIDAN	Subsidio Operacional, Fixo e Incentivos do Suco	375,00
	CON O P A AL SC TAITUDAC	Subsidio Operacional, Fixo e Incentivos do Suco	375,00
	CON O P A AL SC UMABERLOIK	Subsidio Operacional, Fixo e Incentivos do Suco	375,00
	CON O P A ALAS SC AITUHA	Subsidio Operacional, Fixo e Incentivos do Suco	300,00
	CON O P A ALAS SUCO DOTIK	Subsidio Operacional, Fixo e Incentivos do Suco	300,00
	CON O P A FTBL SC CLACUC	Subsidio Operacional, Fixo e Incentivos do Suco	375,00
	CON O P A FTBRLIU SC BUBUSUS	Subsidio Operacional, Fixo e Incentivos do Suco	375,00
	CON O P A FTBRLIU SC CAICASA	Subsidio Operacional, Fixo e Incentivos do Suco	375,00
	CON O P A FTBRLIU SC FAHINEHAN	Subsidio Operacional, Fixo e Incentivos do Suco	375,00
	CON O P A FTBRLIU SC FATU KAH	Subsidio Operacional, Fixo e Incentivos do Suco	375,00
	CON O P A SM SC TUTULURO	Subsidio Operacional, Fixo e Incentivos do Suco	375,00
	CON O P A SM SUCO BABULO	Subsidio Operacional, Fixo e Incentivos do Suco	375,00
	CON O P A SM SUCO DAISUA	Subsidio Operacional, Fixo e Incentivos do Suco	375,00
	CON O P A SM SUCO HOLARUA	Subsidio Operacional, Fixo e Incentivos do Suco	450,00
	CON O P A SM SUCO LETEFOHO	Subsidio Operacional, Fixo e Incentivos do Suco	375,00
	CON O P A SM SUCO ROTUTO	Subsidio Operacional, Fixo e Incentivos do Suco	375,00
	CON O P A TRC SC CAIMUAC	Subsidio Operacional, Fixo e Incentivos do Suco	375,00
	CON O P A TRC SC FATUCALO	Subsidio Operacional, Fixo e Incentivos do Suco	300,00
	CON O P A TRC SC FOHOLAU	Subsidio Operacional, Fixo e Incentivos do Suco	300,00
	CON O P A TRC SC LESUATA	Subsidio Operacional, Fixo e Incentivos do Suco	375,00
	CON O P A TRC SC LIURAI	Subsidio Operacional, Fixo e Incentivos do Suco	375,00
	CON O P A TRC SC MANUMERA	Subsidio Operacional, Fixo e Incentivos do Suco	375,00
	CON O P A TRC SC MATOREC	Subsidio Operacional, Fixo e Incentivos do Suco	375,00
	CON O P A TRC SC MINDELO	Subsidio Operacional, Fixo e Incentivos do Suco	375,00
	CON O P A TRC SUCO AITEMUA	Subsidio Operacional, Fixo e Incentivos do Suco	300,00
	CON O P A TRC SUCO ORANA	Subsidio Operacional, Fixo e Incentivos do Suco	300,00
	CON O P A TURISCAI SC BEREMANA	Subsidio Operacional, Fixo e Incentivos do Suco	300,00
	CON O PA S SM SUCO BETANO	Subsidio Operacional, Fixo e Incentivos do Suco	375,00
	CONTA OFF. SUCO BARICAF	Subsidio Operacional, Fixo e Incentivos do Suco	8.705,00
	CONTA OFF. SUCO DAUDERE	Subsidio Operacional, Fixo e Incentivos do Suco	15.930,00
	CONTA OFF. SUCO LORE 1	Subsidio Operacional, Fixo e Incentivos do Suco	13.100,00
	CONTA OFF. SUCO AFABUBU	Subsidio Operacional, Fixo e Incentivos do Suco	7.290,00
	CONTA OFF. SUCO BAURO	Subsidio Operacional, Fixo e Incentivos do Suco	11.685,00
	CONTA OFF. SUCO CACAVEI	Subsidio Operacional, Fixo e Incentivos do Suco	10.270,00
	CONTA OFF. SUCO ILILAI	Subsidio Operacional, Fixo e Incentivos do Suco	7.290,00
	CONTA OFF. SUCO KOTAMUTU	Subsidio Operacional, Fixo e Incentivos do Suco	8.705,00
	CONTA OFF. SUCO LACAVA	Subsidio Operacional, Fixo e Incentivos do Suco	8.705,00
	CONTA OFF. SUCO LORE 2	Subsidio Operacional, Fixo e Incentivos do Suco	8.705,00
	CONTA OFF. SUCO MAINA 2	Subsidio Operacional, Fixo e Incentivos do Suco	11.685,00
	CONTA OFF. SUCO MUAPITINE	Subsidio Operacional, Fixo e Incentivos do Suco	11.685,00
	CONTA OFF. SUCO PAIRARA	Subsidio Operacional, Fixo e Incentivos do Suco	10.270,00
	CONTA OFF. SUCO PARLAMENTO	Subsidio Operacional, Fixo e Incentivos do Suco	11.685,00
	CONTA OFF. SUCO SERELAU	Subsidio Operacional, Fixo e Incentivos do Suco	8.705,00
	CONTA OFF. SUCO SOURO	Subsidio Operacional, Fixo e Incentivos do Suco	14.515,00
	CONTA OFF.SUCO AELEBERE	Subsidio Operacional, Fixo e Incentivos do Suco	10.270,00
	CONTA OFF.SUCO ILIOMAR 1	Subsidio Operacional, Fixo e Incentivos do Suco	11.685,00
	CONTA OFF.SUCO ILIOMAR 2	Subsidio Operacional, Fixo e Incentivos do Suco	11.685,00
	CONTA OFF.SUCO EUQISI	Subsidio Operacional, Fixo e Incentivos do Suco	8.705,00
	CONTA OFF.SUCO TIRILOLO	Subsidio Operacional, Fixo e Incentivos do Suco	8.705,00
	CONTA OFFICIAL SUCO FUILORO	Subsidio Operacional, Fixo e Incentivos do Suco	20.325,00
	CONTA OFFICIAL SUCO HOME	Subsidio Operacional, Fixo e Incentivos do Suco	10.270,00

CONTA OFICIAL SUKU LEURO	Subsidio Operacional, Fixo e Incentivos do Suco	10.270,00
CONTA OFICIAL SUKU MAINA 1	Subsidio Operacional, Fixo e Incentivos do Suco	11.685,00
CONTA OFIC. SUCO BECO	Subsidio Operacional, Fixo e Incentivos do Suco	9.290,75
CONTA OFIC. SUCO CAMENAÇA	Subsidio Operacional, Fixo e Incentivos do Suco	4.385,75
CONTA OFIC. SUKU BEISEUC	Subsidio Operacional, Fixo e Incentivos do Suco	6.455,75
CONTA OFIC. SUKU BELECASAC	Subsidio Operacional, Fixo e Incentivos do Suco	6.455,75
CONTA OFIC. SUKU BELULIC LETEN	Subsidio Operacional, Fixo e Incentivos do Suco	4.385,75
CONTA OFIC. SUKU CASABAUC	Subsidio Operacional, Fixo e Incentivos do Suco	3.620,75
CONTA OFIC. SUKU DATO RUA	Subsidio Operacional, Fixo e Incentivos do Suco	3.620,75
CONTA OFIC. SUKU DATO TOLU	Subsidio Operacional, Fixo e Incentivos do Suco	3.620,75
CONTA OFIC. SUKU DEBOS	Subsidio Operacional, Fixo e Incentivos do Suco	7.835,75
CONTA OFIC. SUKU FATULETO	Subsidio Operacional, Fixo e Incentivos do Suco	5.075,75
CONTA OFIC. SUKU FATULULIC	Subsidio Operacional, Fixo e Incentivos do Suco	3.620,75
CONTA OFIC. SUKU FATUMEA	Subsidio Operacional, Fixo e Incentivos do Suco	4.385,75
CONTA OFIC. SUKU FOHOREM	Subsidio Operacional, Fixo e Incentivos do Suco	4.385,75
CONTA OFIC. SUKU HOLPILAT	Subsidio Operacional, Fixo e Incentivos do Suco	5.765,75
CONTA OFIC. SUKU LABARAI	Subsidio Operacional, Fixo e Incentivos do Suco	5.075,75
CONTA OFIC. SUKU LACTOS	Subsidio Operacional, Fixo e Incentivos do Suco	5.075,75
CONTA OFIC. SUKU LALAWA	Subsidio Operacional, Fixo e Incentivos do Suco	5.765,75
CONTA OFIC. SUKU LEPO	Subsidio Operacional, Fixo e Incentivos do Suco	5.075,75
CONTA OFIC. SUKU LOUR	Subsidio Operacional, Fixo e Incentivos do Suco	6.455,75
CONTA OFIC. SUKU MAPE	Subsidio Operacional, Fixo e Incentivos do Suco	3.620,75
CONTA OFIC. SUKU MATAI	Subsidio Operacional, Fixo e Incentivos do Suco	4.385,75
CONTA OFIC. SUKU MAUDEMO	Subsidio Operacional, Fixo e Incentivos do Suco	6.455,75
CONTA OFIC. SUKU NANU	Subsidio Operacional, Fixo e Incentivos do Suco	4.385,75
CONTA OFIC. SUKU OGUES	Subsidio Operacional, Fixo e Incentivos do Suco	5.075,75
CONTA OFIC. SUKU RAIMEA	Subsidio Operacional, Fixo e Incentivos do Suco	4.385,75
CONTA OFIC. SUKU SUAI LORO	Subsidio Operacional, Fixo e Incentivos do Suco	5.075,75
CONTA OFIC. SUKU TAROMAN	Subsidio Operacional, Fixo e Incentivos do Suco	5.075,75
CONTA OFIC. SUKU TASHILIN	Subsidio Operacional, Fixo e Incentivos do Suco	4.385,75
CONTA OFIC. SUKU USECAI	Subsidio Operacional, Fixo e Incentivos do Suco	2.930,75
CONTA OFIC. SUKU ZULO	Subsidio Operacional, Fixo e Incentivos do Suco	4.385,75
E.B.C. VASCO DA GAMA	Programa Merenda Escolar	337,50
EBC - 5 DE MAIO	Programa Merenda Escolar	252,00
EBC 1.2.3. BEADI	Programa Merenda Escolar	724,50
EBC 12 CRIBAS	Programa Merenda Escolar	292,50
EBC 12 TIDIN BOTIR	Programa Merenda Escolar	198,00
EBC 123 HATUMETAK	Programa Merenda Escolar	234,00
EBC. 3 HORTA CAIRUI	Programa Merenda Escolar	243,00
EBC. 3 NATARBORA	Programa Merenda Escolar	396,00
EBC. HATO-UDO VILA	Programa Merenda Escolar	1.062,60
EBC. LABITIN	Programa Merenda Escolar	297,00
EBC. SORO	Programa Merenda Escolar	2.092,44
EJP - ME EBC 1,2,3 S F XAVIER	Programa Merenda Escolar	82.872,30
EJP-ME EBC 1,2 BINAGARI VEMASSE	Programa Merenda Escolar	7.486,50
EJP-ME EBC 1,2 SOBA LAGA	Programa Merenda Escolar	46.611,60
EJP-ME EBC 1,2,3 BAGUIA VILA	Programa Merenda Escolar	8.723,40
EJP-ME EBC 3 SEICAL	Programa Merenda Escolar	4.166,40
EJP-ME EBC 3 AFACA	Programa Merenda Escolar	2.669,10
EJP-ME EBC 3 BERCOLI	Programa Merenda Escolar	90.489,00
EJP-ME EBC 3 LETEMUMO	Programa Merenda Escolar	31.182,90
EJP-ME EBC 3 TRILOLO	Programa Merenda Escolar	62.235,60
EJP-ME EBC CAT 1,2,3 D BOSCO LAGA	Programa Merenda Escolar	54.358,50
EJP-ME EBC CAT SAO CRISTOVAO VENIALE	Programa Merenda Escolar	112.623,00
EJP-ME EBC,3 VILA NOVA	Programa Merenda Escolar	64.579,20
EJP-ME EBC. 1,2,3, D. BOSCO FATUMACA	Programa Merenda Escolar	5.208,00
EJP-ME EBC. CAT. 3 OSSO QUELI	Programa Merenda Escolar	47.132,40
EJP-ME EBF 1,2 TEULALE	Programa Merenda Escolar	62.235,60
FUN. FI. HO OP. S. MBL	Subsidio Operacional, Fixo e Incentivos do Suco	4.560,00
FUN. FI.HO OP. S. LISADILA	Subsidio Operacional, Fixo e Incentivos do Suco	5.940,00
FUN.FI.HO O.S. HATUQUESSI	Subsidio Operacional, Fixo e Incentivos do Suco	6.630,00
FUN.FI. HO OP. S. VATUVOU	Subsidio Operacional, Fixo e Incentivos do Suco	8.010,00
FUN.FI. HO OP.S. GUGLEUR	Subsidio Operacional, Fixo e Incentivos do Suco	8.700,00
FUN.FI.HO O.S. VAVIQUINIA	Subsidio Operacional, Fixo e Incentivos do Suco	5.940,00
FUN.FI.HO OP. S. GUICO	Subsidio Operacional, Fixo e Incentivos do Suco	4.560,00
FUN.FI.HO OP. S. MAUMETA	Subsidio Operacional, Fixo e Incentivos do Suco	3.870,00
FUN.FI.HO OP. S. ULMERA	Subsidio Operacional, Fixo e Incentivos do Suco	7.320,00
FUN.FI.HO OP.S DATO	Subsidio Operacional, Fixo e Incentivos do Suco	8.010,00
FUN.FI.HO OP.S. ASUMANO	Subsidio Operacional, Fixo e Incentivos do Suco	3.870,00
FUN.FI.HO OP.S. DARULETE	Subsidio Operacional, Fixo e Incentivos do Suco	3.870,00
FUN.FI.HO OP.S. FAHILEBO	Subsidio Operacional, Fixo e Incentivos do Suco	3.180,00
FUN.FI.HO OP.S. FATUMASI	Subsidio Operacional, Fixo e Incentivos do Suco	3.870,00
FUN.FI.HO OP.S. LEOTALA	Subsidio Operacional, Fixo e Incentivos do Suco	4.560,00
FUN.FI.HO OP.S. METAGOU	Subsidio Operacional, Fixo e Incentivos do Suco	7.050,00
FUN.FI.HO OP.S. MOTA ULUN	Subsidio Operacional, Fixo e Incentivos do Suco	3.180,00
FUN.FI.HO OP.S.LEOREMA	Subsidio Operacional, Fixo e Incentivos do Suco	8.010,00
FUN.FI.HO OP.S.LOIDAHAR	Subsidio Operacional, Fixo e Incentivos do Suco	3.870,00
FUN.FI.HO OP.S.VATUBORO	Subsidio Operacional, Fixo e Incentivos do Suco	4.560,00
FUNDUS I.L.K.	Subsidio Operacional, Fixo e Incentivos do Suco	212.445,00
GRUPO EIPME EBC CRIBAS	Programa Merenda Escolar	62.546,40

Transferências para Municípios

GRUPO EJPME EBC C DE NOSA SENHORA AITARA	Programa Merenda Escolar	4.455,36
GRUPO EJPME EBC 5 DE MAIO	Programa Merenda Escolar	5.312,16
GRUPO EJPME EBC ABAT OAN	Programa Merenda Escolar	1.142,40
GRUPO EJPME EBC BEADE	Programa Merenda Escolar	45.981,60
GRUPO EJPME EBC C TIDIN BOTIR	Programa Merenda Escolar	2.513,28
GRUPO EJPME EBC HATUMETAC	Programa Merenda Escolar	2.970,24
GRUPO EJPME EBC HORTA CAIRUI	Programa Merenda Escolar	29.302,56
GRUPO EJPME EBC LABITIN	Programa Merenda Escolar	3.769,92
GRUPO EJPME EBC LACLUBAR	Programa Merenda Escolar	2.627,52
GRUPO EJPME EBC LAY - DOE	Programa Merenda Escolar	25.361,28
GRUPO EJPME EBC NATARBORA	Programa Merenda Escolar	5.083,68
GRUPO EJPME EBC REMANARUN	Programa Merenda Escolar	29.645,28
GRUPO EJPME VASCO DA GAMA	Programa Merenda Escolar	4.284,00
GRUPO ETPME EBC ST. ANTONIO	Programa Merenda Escolar	5.083,68
PME EBC 10 DE DEZEMBRO	Programa Merenda Escolar	13.293,00
PME EBC BIDAU ACADIRU-HUN	Programa Merenda Escolar	7.812,00
PME EBC DARLAU	Programa Merenda Escolar	81.459,00
PME EBC ESPERANCA DA PATRIA	Programa Merenda Escolar	362.250,00
PME EBC FAROL	Programa Merenda Escolar	11.340,00
PME EBC FATUMETA	Programa Merenda Escolar	230.202,00
PME EBC HERA	Programa Merenda Escolar	174.195,00
PME EBC METINARO	Programa Merenda Escolar	109.053,00
PME EBC SERGIO VIERA DE MELO	Programa Merenda Escolar	230.454,00
SUCO SAMALARI	Subsidio Operacional, Fixo e Incentivos do Suco	4.385,75
SUCO SAMALARI	Subsidio Operacional, Fixo e Incentivos do Suco	4.385,75
SUCO ABAFALA	Subsidio Operacional, Fixo e Incentivos do Suco	4.385,75
SUCO ABO	Subsidio Operacional, Fixo e Incentivos do Suco	4.385,75
SUCO AFACA	Subsidio Operacional, Fixo e Incentivos do Suco	3.620,75
SUCO AFALOICAI	Subsidio Operacional, Fixo e Incentivos do Suco	4.385,75
SUCO ALAWA CRAIK	Subsidio Operacional, Fixo e Incentivos do Suco	5.075,75
SUCO ATELARI	Subsidio Operacional, Fixo e Incentivos do Suco	8.600,75
SUCO BADO HOO	Subsidio Operacional, Fixo e Incentivos do Suco	5.075,75
SUCO BAGUIA	Subsidio Operacional, Fixo e Incentivos do Suco	3.620,75
SUCO BAHA MORI	Subsidio Operacional, Fixo e Incentivos do Suco	5.765,75
SUCO BAHU	Subsidio Operacional, Fixo e Incentivos do Suco	5.075,75
SUCO BUALALE	Subsidio Operacional, Fixo e Incentivos do Suco	2.930,75
SUCO BUCOLI	Subsidio Operacional, Fixo e Incentivos do Suco	4.385,75
SUCO BUIBAU	Subsidio Operacional, Fixo e Incentivos do Suco	5.765,75
SUCO BURUMA	Subsidio Operacional, Fixo e Incentivos do Suco	4.385,75
SUCO CAIBADA	Subsidio Operacional, Fixo e Incentivos do Suco	6.455,75
SUCO CAI-CUA	Subsidio Operacional, Fixo e Incentivos do Suco	2.930,75
SUCO DEFAWASSE	Subsidio Operacional, Fixo e Incentivos do Suco	4.385,75
SUCO FATULIA	Subsidio Operacional, Fixo e Incentivos do Suco	4.385,75
SUCO GARIUAI	Subsidio Operacional, Fixo e Incentivos do Suco	7.145,75
SUCO GURUCA	Subsidio Operacional, Fixo e Incentivos do Suco	5.075,75
SUCO HAE-CONI	Subsidio Operacional, Fixo e Incentivos do Suco	5.765,75
SUCO LACULIU	Subsidio Operacional, Fixo e Incentivos do Suco	3.620,75
SUCO LAISORULAI DE BAIXO	Subsidio Operacional, Fixo e Incentivos do Suco	4.385,75
SUCO LARISULA	Subsidio Operacional, Fixo e Incentivos do Suco	5.940,00
SUCO LAVATERI	Subsidio Operacional, Fixo e Incentivos do Suco	5.075,75
SUCO LELALAI	Subsidio Operacional, Fixo e Incentivos do Suco	4.385,75
SUCO LETEMUMO	Subsidio Operacional, Fixo e Incentivos do Suco	5.075,75
SUCO LIBAGUA	Subsidio Operacional, Fixo e Incentivos do Suco	5.075,75
SUCO LOI-LUBO	Subsidio Operacional, Fixo e Incentivos do Suco	3.620,75
SUCO MACALACO	Subsidio Operacional, Fixo e Incentivos do Suco	3.620,75
SUCO MALURO	Subsidio Operacional, Fixo e Incentivos do Suco	4.385,75
SUCO NAMANEI	Subsidio Operacional, Fixo e Incentivos do Suco	4.385,75
SUCO NUNIRA	Subsidio Operacional, Fixo e Incentivos do Suco	5.075,75
SUCO OSSOHUNA	Subsidio Operacional, Fixo e Incentivos do Suco	3.620,75
SUCO OSSOUALA	Subsidio Operacional, Fixo e Incentivos do Suco	5.075,75
SUCO OSTICO	Subsidio Operacional, Fixo e Incentivos do Suco	3.620,75
SUCO SAELARI	Subsidio Operacional, Fixo e Incentivos do Suco	7.835,75
SUCO SAGADATE	Subsidio Operacional, Fixo e Incentivos do Suco	9.290,75
SUCO SAMALARI	Subsidio Operacional, Fixo e Incentivos do Suco	6.455,75
SUCO SEICAL	Subsidio Operacional, Fixo e Incentivos do Suco	5.075,75
SUCO SOBA	Subsidio Operacional, Fixo e Incentivos do Suco	5.765,75
SUCO TEQUINOMATA	Subsidio Operacional, Fixo e Incentivos do Suco	4.385,75
SUCO TIRILOLO	Subsidio Operacional, Fixo e Incentivos do Suco	5.765,75
SUCO TRILOCA	Subsidio Operacional, Fixo e Incentivos do Suco	4.385,75
SUCO UACALA	Subsidio Operacional, Fixo e Incentivos do Suco	4.385,75
SUCO UAI OLI	Subsidio Operacional, Fixo e Incentivos do Suco	4.385,75
SUCO UAIGAE	Subsidio Operacional, Fixo e Incentivos do Suco	2.930,75
SUCO UAILAHA	Subsidio Operacional, Fixo e Incentivos do Suco	4.385,75
SUCO UAILILI	Subsidio Operacional, Fixo e Incentivos do Suco	8.600,75
SUCO UAITAME	Subsidio Operacional, Fixo e Incentivos do Suco	4.385,75
SUCO UATO-HACO	Subsidio Operacional, Fixo e Incentivos do Suco	4.385,75
SUCO UATU-LARI	Subsidio Operacional, Fixo e Incentivos do Suco	3.620,75
SUCO UMA ANA ICO	Subsidio Operacional, Fixo e Incentivos do Suco	4.385,75
SUCO UMA ANA ULO	Subsidio Operacional, Fixo e Incentivos do Suco	4.385,75

	SUCO VEMASSE	Subsidio Operacional, Fixo e Incentivos do Suco	4.385,75
<b>Total Transferências para Municípios</b>			<b>3.172.484,90</b>
Transferências para Municípios RAEOA	GRUPO EJPME VASCO DA GAMA	Programa Merenda Escolar	57.234,24
<b>Total Transferências para RAEOA</b>			<b>57.234,24</b>
Transferências para Segurança Social	ORCAMENTO DA SEGURANCA SOSIAL	Transferência da Administração Central para Segurança Social	41.609.748,61
<b>Total Transferências para Segurança Social</b>			<b>41.609.748,61</b>
<b>Total</b>			<b>45.009.052,75</b>

Transferência corrente para sociedades			
Rubrica	Nome Utilizador	Descrição	Montante
Transferências Correntes para Instituições Financeiras	FUN. FI. HO OP. S. MBL	Subsidio Operacional, Fixo e Incentivos do Suco	525,00
	FUN. FI.HO OP. S. LISADILA	Subsidio Operacional, Fixo e Incentivos do Suco	525,00
	FUN.F.HO O.S. HATUQUESSI	Subsidio Operacional, Fixo e Incentivos do Suco	525,00
	FUN.FI. HO OP. S. VATUVOU	Subsidio Operacional, Fixo e Incentivos do Suco	600,00
	FUN.FI. HO OP.S. GUGLEUR	Subsidio Operacional, Fixo e Incentivos do Suco	600,00
	FUN.FI.HO O.S. VAVIQUINIA	Subsidio Operacional, Fixo e Incentivos do Suco	525,00
	FUN.FI.HO OP. S. GUICO	Subsidio Operacional, Fixo e Incentivos do Suco	525,00
	FUN.FI.HO OP. S. MAUMETA	Subsidio Operacional, Fixo e Incentivos do Suco	525,00
	FUN.FI.HO OP. S. ULMERA	Subsidio Operacional, Fixo e Incentivos do Suco	525,00
	FUN.FI.HO OP.S DATO	Subsidio Operacional, Fixo e Incentivos do Suco	600,00
	FUN.FI.HO OP.S. ASUMANO	Subsidio Operacional, Fixo e Incentivos do Suco	525,00
	FUN.FI.HO OP.S. DARULETE	Subsidio Operacional, Fixo e Incentivos do Suco	525,00
	FUN.FI.HO OP.S. FAHILEBO	Subsidio Operacional, Fixo e Incentivos do Suco	450,00
	FUN.FI.HO OP.S. FATUMASI	Subsidio Operacional, Fixo e Incentivos do Suco	525,00
	FUN.FI.HO OP.S. LEOTALA	Subsidio Operacional, Fixo e Incentivos do Suco	525,00
	FUN.FI.HO OP.S. METAGOU	Subsidio Operacional, Fixo e Incentivos do Suco	450,00
	FUN.FI.HO OP.S. MOTA ULUN	Subsidio Operacional, Fixo e Incentivos do Suco	450,00
	FUN.FI.HO OP.S.LEOREMA	Subsidio Operacional, Fixo e Incentivos do Suco	600,00
	FUN.FI.HO OP.S.LOIDAHAR	Subsidio Operacional, Fixo e Incentivos do Suco	525,00
	FUN.FI.HO OP.S.VATUBORO	Subsidio Operacional, Fixo e Incentivos do Suco	525,00
<b>Total Transferências Correntes para Instituições Financeiras</b>			<b>10.575,00</b>
Transferências Correntes para Instituições Não Financeiras	FRALOSERMATLO UNIP LDA	Apoio ao Empreendedorismo e à Criação do Próprio Emprego	13.700,00
	GRUPO BER-KORE	Apoio ao Empreendedorismo e à Criação do Próprio Emprego	21.600,00
	GRUPO SOLAR PANEL ERMERA	Apoio ao Empreendedorismo e à Criação do Próprio Emprego	26.400,00
	RIVIO CONSTRUCTION UNIPESOAAL LDA	Apoio ao Empreendedorismo e à Criação do Próprio Emprego	13.200,00
	RODRIMAR UNIPESOAAL LDA	Apoio ao Empreendedorismo e à Criação do Próprio Emprego	13.700,00
<b>Total Transferências Correntes para Instituições Não Financeiras</b>			<b>88.600,00</b>
Transferências Correntes para empresas pública	AUTORIDADE NACIONAL DOS MINERAIS	Transferência Orçamento Primeiro Trimestre de 2024 para MPRM	1.000.000,00
<b>Total Transferências Correntes para empresas pública</b>			<b>1.000.000,00</b>
<b>Total</b>			<b>1.099.175,00</b>

Transferência corrente para Famílias			
Rubrica	Nome Utilizador	Descrição	Montante
Adiantamento de Transferências para as famílias	DIRESAUN ASAUN SOSIAL MUNICIPAL DE LIQUICA T	Apoios sociais para famílias vulneráveis	3.750,00
	DSA MUNICIPIO DE LIQUICA Total	Apoio atividade agricola	2.812,50
	ESPECIFICAS A AUT DE PROT CIVIL-APC Total	Apoios sociais para famílias vulneráveis ( Custo mao de Obra e Transporte)	247.400,00
	FUNDOS INSENTIVO LIDERANCA KOMUNITARIA MUI	Apoio Operacional	9.697,00
	KONTA OFFICIAL OPERASIONAL MACLN Total	Tratamento de Saude	100.000,00
	KONTA OFFICIAL OPERASIONAL MAP Total	Apoios sociais	2.000,00
<b>Total Adiantamento de Transferências para as famílias</b>			<b>365.659,50</b>
Reembolso e/ou apoio de despesas funerárias	DISTRITO DILI Total	Apoio de despesas funerárias	100,00
	KONTA OFFICIAL OPERASIONAL PNTL Total	Subsidio por Morte	18.000,00
<b>Total Reembolso e/ou apoio de despesas funerárias</b>			<b>18.100,00</b>
Outras transferências correntes para famílias	CON O P A AL SC MAHAQUIDAN Total	Subsidio Operacional, Fixo e Incentivos do Suco	4.560,00
	CON O P A AL SC TAITUDAC Total	Subsidio Operacional, Fixo e Incentivos do Suco	4.560,00
	CON O P A AL SC UMABERLOIK Total	Subsidio Operacional, Fixo e Incentivos do Suco	3.870,00
	CON O P A ALAS SC AITUHA Total	Subsidio Operacional, Fixo e Incentivos do Suco	2.490,00
	CON O P A ALAS SUCO DOTIK Total	Subsidio Operacional, Fixo e Incentivos do Suco	3.180,00
	CON O P A FTBL SC CLACUC Total	Subsidio Operacional, Fixo e Incentivos do Suco	4.560,00
	CON O P A FTBRLIU SC BUBUSUS Total	Subsidio Operacional, Fixo e Incentivos do Suco	4.560,00
	CON O P A FTBRLIU SC CAICASA Total	Subsidio Operacional, Fixo e Incentivos do Suco	3.870,00
	CON O P A FTBRLIU SC FAHINEHAN Total	Subsidio Operacional, Fixo e Incentivos do Suco	3.870,00
	CON O P A FTBRLIU SC FATU KAHI Total	Subsidio Operacional, Fixo e Incentivos do Suco	4.560,00
	CON O P A SM SC TUTULURO Total	Subsidio Operacional, Fixo e Incentivos do Suco	5.940,00
	CON O P A SM SUCO BABULO Total	Subsidio Operacional, Fixo e Incentivos do Suco	6.630,00
	CON O P A SM SUCO DAISUA Total	Subsidio Operacional, Fixo e Incentivos do Suco	4.560,00
	CON O P A SM SUCO HOLARUA Total	Subsidio Operacional, Fixo e Incentivos do Suco	10.080,00
	CON O P A SM SUCO LETEFOHO Total	Subsidio Operacional, Fixo e Incentivos do Suco	5.940,00
	CON O P A SM SUCO ROTUTO Total	Subsidio Operacional, Fixo e Incentivos do Suco	4.560,00
	CON O P A TRC SC CAIMUAC Total	Subsidio Operacional, Fixo e Incentivos do Suco	4.560,00
	CON O P A TRC SC FATUCALO Total	Subsidio Operacional, Fixo e Incentivos do Suco	2.490,00

CON O P A TRC SC FOHOLAU Total	Subsidio Operacional, Fixo e Incentivos do Suco	3.180,00
CON O P A TRC SC LESUATA Total	Subsidio Operacional, Fixo e Incentivos do Suco	3.870,00
CON O P A TRC SC LIURAI Total	Subsidio Operacional, Fixo e Incentivos do Suco	5.250,00
CON O P A TRC SC MANUMERA Total	Subsidio Operacional, Fixo e Incentivos do Suco	3.870,00
CON O P A TRC SC MATOREC Total	Subsidio Operacional, Fixo e Incentivos do Suco	3.870,00
CON O P A TRC SC MINDELO Total	Subsidio Operacional, Fixo e Incentivos do Suco	3.870,00
CON O P A TRC SUCO AITEMUA Total	Subsidio Operacional, Fixo e Incentivos do Suco	2.490,00
CON O P A TRC SUCO ORANA Total	Subsidio Operacional, Fixo e Incentivos do Suco	3.180,00
CON O P A TRC SUCO ORANA Total	Subsidio Operacional, Fixo e Incentivos do Suco	3.180,00
CON O PA S SM SUCO BETANO Total	Subsidio Operacional, Fixo e Incentivos do Suco	5.940,00
CUBA, UNIPESSOAL, LDA Total	Apoio de despesas funerárias	9.450,00
FUNDOS INSENTIVO LIDERANCA KOMUNITARIA MUI	Apoio Alimentar	500,00
JESSICA JOANA LEITE BARRETO Total	Apoio de despesas funerárias	500,00
KONTA OFFICIAL OPERASIONAL PN Total	Apoio de despesas funerárias	6.250,00
LEOPOLDO DA SILVA Total	Apoio de despesas funerárias	350,00
MINISTERIO DOS TRANSPORTES E COMUNICACOES	Subsidio por Morte	6.000,00
<b>Total Outras transferências correntes para famílias</b>		<b>146.590,00</b>
<b>Outras bolsas do Estudos nacionais</b>		
AZINHA DE NEVE DA SILVA Total	Subsidio de Estagio	200,00
EMILIANA DE DEUS SOARES Total	Subsidio de Estagio	300,00
FLORENTINO MENDONCA FREITAS Total	Subsidio de Estagio	300,00
FLORINDA DA COSTA Total	Subsidio de Estagio	300,00
SERGIO DA SILVA ARAUJO Total	Subsidio de Estagio	100,00
TERCIO DIAS QUINTAS Total	Subsidio de Estagio	600,00
VIRGINIA MONIZ AMARAL Total	Subsidio de Estagio	300,00
<b>Total Outras bolsas do Estudos nacionais</b>		<b>2.100,00</b>
<b>Outras bolsas do Estudo no exterior</b>		
ABRAO BENEDITUS JOSE I MARQUES Total	Bolso do Estudo no estrangeiro	7.725,00
ABRAO LUIS APARICIO LUZ GUTERRES Total	Bolso do Estudo no estrangeiro	7.725,00
ABRAO NETO FREITAS Total	Bolso do Estudo no estrangeiro	7.725,00
ADERITO NELSON DOS REIS DA COSTA PINTO Total	Bolso do Estudo no estrangeiro	6.725,00
ADRIANO LOUREIRO EMANUEL LOPES SOARES Total	Bolso do Estudo no estrangeiro	2.700,00
AFONSO CARMONA Total	Bolso do Estudo no estrangeiro	2.250,00
AGOSTINHO MOREIRA Total	Bolso do Estudo no estrangeiro	6.175,00
AGOSTINHO MOREIRA BELO Total	Bolso do Estudo no estrangeiro	2.000,00
ALBERTINA OLIVEIRA MONIZ Total	Bolso do Estudo no estrangeiro	6.725,00
ALBINO DE J HENRIQUES Total	Bolso do Estudo no estrangeiro	1.200,00
ALESSANDRO R. E. LOPES SOARES Total	Bolso do Estudo no estrangeiro	1.600,00
ALEXANDRA MARIA PIRES Total	Bolso do Estudo no estrangeiro	300,00
ALEXANDRE VENTURA XIMENES Total	Bolso do Estudo no estrangeiro	7.725,00
ALTEDIO PINTO RIBEIRO ARAUJO Total	Bolso do Estudo no estrangeiro	6.725,00
ALTON JORGE VAZ FREITAS Total	Bolso do Estudo no estrangeiro	6.725,00
ANACLETO AFONSO DE ALMEIDA Total	Bolso do Estudo no estrangeiro	1.600,00
ANIBAL DA COSTA MESQUITA Total	Bolso do Estudo no estrangeiro	1.600,00
ANTONIO SOARES MARTINS Total	Bolso do Estudo no estrangeiro	8.225,00
ANTONIO CALDAS DOS SANTOS Total	Bolso do Estudo no estrangeiro	5.000,00
ANTONIO DO ROSARIO - ESMERALDA DE SS SARME	Bolso do Estudo no estrangeiro	5.250,00
ANTONIO JOSE CASTRO DA CUNHA Total	Bolso do Estudo no estrangeiro	8.225,00
AUREO FRUTALEGIO COSTA FREITAS Total	Bolso do Estudo no estrangeiro	8.225,00
BAQUITA MURAK RUBALDA ALVES HANJAM Total	Bolso do Estudo no estrangeiro	3.500,00
BRIGIDA GASPAR Total	Bolso do Estudo no estrangeiro	6.725,00
CAMILO XIMENES ALMEIDA Total	Bolso do Estudo no estrangeiro	7.325,00
CASIMIRO EVARISTO BELO Total	Bolso do Estudo no estrangeiro	6.675,00
CECILIA SOFIA FATIMA BARRETO Total	Bolso do Estudo no estrangeiro	6.725,00
CELESTINO CARMINO ARAUJO DOS ANJOS Total	Bolso do Estudo no estrangeiro	1.200,00
CLARISSE DE DELGADA MOREIRA SOARES Total	Bolso do Estudo no estrangeiro	158,43
CLAUDIO SOARES Total	Bolso do Estudo no estrangeiro	2.400,00
CONSTANTINO MOREIRA Total	Bolso do Estudo no estrangeiro	6.750,00
DAMIAO PEREIRA F DE C MARTINS Total	Bolso do Estudo no estrangeiro	1.200,00
DAVID LEOPOLDO DOS REIS SANTOS Total	Bolso do Estudo no estrangeiro	4.500,00
DAVID SANCHES Total	Bolso do Estudo no estrangeiro	3.600,00
DAVID SANTANA BRAZ COSTA GOMES Total	Bolso do Estudo no estrangeiro	1.600,00
DELIO DA COSTA AMARAL Total	Bolso do Estudo no estrangeiro	2.200,00
DENILCIA BAKHITA SOARES CONCEICAO NUNES Tot	Bolso do Estudo no estrangeiro	6.000,00
DEOLINDO DOS A. MARQUES Total	Bolso do Estudo no estrangeiro	1.200,00
DEONIZIO MENDES Total	Bolso do Estudo no estrangeiro	1.200,00
DIOGO FILIPE SOARES ALVES Total	Bolso do Estudo no estrangeiro	6.000,00
DIONISIO MIGUEL JESUS XIMENES Total	Bolso do Estudo no estrangeiro	8.225,00
DOMINGOS DOS SANTOS Total	Bolso do Estudo no estrangeiro	7.725,00
DOMINGOS OKI Total	Bolso do Estudo no estrangeiro	4.500,00
EDMILSON MARCOS ALVES SOUSA Total	Bolso do Estudo no estrangeiro	6.000,00
EDUARDO CAMPOS Total	Bolso do Estudo no estrangeiro	2.700,00
ELDERINO DAWNER CRISTO REI Total	Bolso do Estudo no estrangeiro	6.725,00
EMELITA DO ROSARIO MARTINS DA COSTA Total	Bolso do Estudo no estrangeiro	9.575,00
ENCYA JOSEFINA LOBO Total	Bolso do Estudo no estrangeiro	6.725,00
ESTRELITHA CASERNITHA DE ARAUJO CORREIA Total	Bolso do Estudo no estrangeiro	2.250,00
EVANGELINA GUSMAO Total	Bolso do Estudo no estrangeiro	7.725,00
EVANGINO DAS NEVES Total	Bolso do Estudo no estrangeiro	1.200,00
EXPERY JEZINHO GOMES RAUL Total	Bolso do Estudo no estrangeiro	1.800,00
EZAQUIEL DE J CRUZ Total	Bolso do Estudo no estrangeiro	6.000,00
FADA AMELIA DE JESUS PEREIRA Total	Bolso do Estudo no estrangeiro	6.725,00
FANEZIO AMERICO DE JESUS PINTO Total	Bolso do Estudo no estrangeiro	6.725,00



FERNANDO BAPTISTA ANUNO Total	Bolso do Estudo no estrangeiro	6.825,00
FILIFE DOS SANTOS Total	Bolso do Estudo no estrangeiro	1.200,00
FILOMENO DE JESUS Total	Bolso do Estudo no estrangeiro	6.175,00
FRANCISCA BAPTISTA XAVIER Total	Bolso do Estudo no estrangeiro	6.175,00
FRANCISCO MARTINS Total	Bolso do Estudo no estrangeiro	1.200,00
FRANCISCO GONCALVES VIANA Total	Bolso do Estudo no estrangeiro	6.000,00
FRANCISCO VICENTE GUTERRES Total	Bolso do Estudo no estrangeiro	6.825,00
FRANSISKA DOS SANTOS WOHE Total	Bolso do Estudo no estrangeiro	6.725,00
GASPAR SONET COLO Total	Bolso do Estudo no estrangeiro	7.725,00
GEOVANIA ORQUIDEA DIAS SARMENTO MARTINS T	Bolso do Estudo no estrangeiro	6.725,00
GERTRUDES FREITAS DA COSTA Total	Bolso do Estudo no estrangeiro	7.725,00
GILBERTO MARIA NUNES Total	Bolso do Estudo no estrangeiro	6.000,00
GIOVANINO FATIMA DOS SANTOS ALVES Total	Bolso do Estudo no estrangeiro	1.800,00
GLENDIA MARIA SOARES DE CARVALHO Total	Bolso do Estudo no estrangeiro	7.325,00
HENIO NATALINO SOARES AMARAL Total	Bolso do Estudo no estrangeiro	7.725,00
HERCIA ODELIA DE FATIMA ARAUJO Total	Bolso do Estudo no estrangeiro	7.725,00
HERMINIA BOAVIDA Total	Bolso do Estudo no estrangeiro	7.725,00
HIPOLITO MARIA DE JESUS Total	Bolso do Estudo no estrangeiro	1.400,00
IDALINA MARIA COSTA FREITAS Total	Bolso do Estudo no estrangeiro	6.000,00
IDELFONSO DA CRUZ BARRETO Total	Bolso do Estudo no estrangeiro	500,00
IGINO LUIS GUSMAO Total	Bolso do Estudo no estrangeiro	500,00
IMACULADA SOARES CABRAL Total	Bolso do Estudo no estrangeiro	8.225,00
ISIDORO VIANA DA COSTA Total	Bolso do Estudo no estrangeiro	8.225,00
IVO JOGERALDO DA CRUZ CARVALHO Total	Bolso do Estudo no estrangeiro	600,00
IVONIA GABRIELA COSTA BELO Total	Bolso do Estudo no estrangeiro	6.725,00
JANDIVIO FELGUEIRAS FREITAS PINTO DA CONCEIC	Bolso do Estudo no estrangeiro	6.725,00
JANUARIO FERNANDES Total	Bolso do Estudo no estrangeiro	7.725,00
JENILIA DA COSTA PEREIRA Total	Bolso do Estudo no estrangeiro	6.725,00
JEOJILDO PEREIRA Total	Bolso do Estudo no estrangeiro	6.175,00
JEREMIAS DOS SANTOS Total	Bolso do Estudo no estrangeiro	7.725,00
JESSICA ALEN DA SILVA HENRIQUES FERREIRA Total	Bolso do Estudo no estrangeiro	3.600,00
JESUINA JENOVEVA DE FATIMA XIMENES MARTINS T	Bolso do Estudo no estrangeiro	6.725,00
JOANA MATILDE GAIO Total	Bolso do Estudo no estrangeiro	4.271,00
JOANA XIMENES BELO Total	Bolso do Estudo no estrangeiro	7.725,00
JOANICO CESARIO BELO Total	Bolso do Estudo no estrangeiro	4.621,90
JOANICO MANUEL DA COSTA GAMA Total	Bolso do Estudo no estrangeiro	1.400,00
JOAO BAPTISTA DA COSTA Total	Bolso do Estudo no estrangeiro	1.400,00
JOAOZINHO CARLOS DA SILVA Total	Bolso do Estudo no estrangeiro	1.600,00
JORGE ARAUJO DE JESUS Total	Bolso do Estudo no estrangeiro	1.875,00
JOSE JEAN KAROL-TOU PINTO Total	Bolso do Estudo no estrangeiro	3.600,00
JULIO MIGUEL GUTERRES Total	Bolso do Estudo no estrangeiro	7.725,00
JUSTINO BRITO SOARES Total	Bolso do Estudo no estrangeiro	7.725,00
KEYDULI R GRACA DE JESUS CARVALHO Total	Bolso do Estudo no estrangeiro	1.800,00
KEYZAR DOS SANTOS GONCALVES Total	Bolso do Estudo no estrangeiro	2.700,00
KONTA OFFICIAL ADIANTAMENTO FDCH Total	Bolso do Estudo no estrangeiro	29.797,50
KONTA OFFICIAL OPERACIONAL F-FDTL Total	Bolso do Estudo no estrangeiro	750,00
LETICIA JOMARDO DA COSTA SOARES Total	Bolso do Estudo no estrangeiro	7.725,00
LILIA ARCANGELA MADALENA GRACA CARVALHO S	Bolso do Estudo no estrangeiro	3.500,00
LILIANA MARIA FERREIRA VICENTE Total	Bolso do Estudo no estrangeiro	6.175,00
LUCAS MAUBUTI ARAUJO DOS SANTOS Total	Bolso do Estudo no estrangeiro	1.800,00
LUCIO F. DAS NEVES Total	Bolso do Estudo no estrangeiro	1.200,00
LUDOVINA KAY BHUCY ROSARIO MARTINS MARCAI	Bolso do Estudo no estrangeiro	6.725,00
LUIS DE JESUS Total	Bolso do Estudo no estrangeiro	6.175,00
LUIS H. MARCAL BELO Total	Bolso do Estudo no estrangeiro	1.600,00
LUZIA PURIFICACAO G. LIU SOARES Total	Bolso do Estudo no estrangeiro	6.000,00
MANUELA DA COSTA ORNAI XAVIER Total	Bolso do Estudo no estrangeiro	3.600,00
MARCAL MASCARENHAS Total	Bolso do Estudo no estrangeiro	2.250,00
MARCIANA MAGALHAES Total	Bolso do Estudo no estrangeiro	7.725,00
MARGARETA DO CARMO Total	Bolso do Estudo no estrangeiro	7.725,00
MARIA TILMAN Total	Bolso do Estudo no estrangeiro	7.725,00
MARIA FLAMINIA AURORA FARIA CORTE REAL Total	Bolso do Estudo no estrangeiro	6.000,00
MARIA ENGRACIA R P R S SILVA Total	Bolso do Estudo no estrangeiro	3.045,00
MARIA FATIMA SUZANA DAS DORES SANCHES Total	Bolso do Estudo no estrangeiro	2.700,00
MARIANO BAPTISTA SOARES Total	Bolso do Estudo no estrangeiro	6.725,00
MARIANUS MAGNO SERAN BRIA Total	Bolso do Estudo no estrangeiro	8.225,00
MARTA GUTERRES Total	Bolso do Estudo no estrangeiro	6.675,00
MATEUS SANTOS XIMENES Total	Bolso do Estudo no estrangeiro	8.225,00
MILENA GLORIA ANJOS SILVA Total	Bolso do Estudo no estrangeiro	3.600,00
MIRANDA GORETTI DA COSTA SOARES Total	Bolso do Estudo no estrangeiro	6.675,00
NARCIZO ALVES CORTEREAL Total	Bolso do Estudo no estrangeiro	1.600,00
NELITA XIMENES SOARES REGO DOS SANTOS TINO	Bolso do Estudo no estrangeiro	6.000,00
NELSON CORREIA BELO SARMENTO Total	Bolso do Estudo no estrangeiro	9.575,00
NICSON BONIFACIO DOS REIS Total	Bolso do Estudo no estrangeiro	1.600,00
NIOGIA ABILIA MIRANDA CARLOS Total	Bolso do Estudo no estrangeiro	6.725,00
NOGUEIRA D Q LARANJINA Total	Bolso do Estudo no estrangeiro	88,80
OCTAVIO AUGUSTO PEREIRA SARMENTO Total	Bolso do Estudo no estrangeiro	1.400,00
OSCAR JOSE MARIA DOS SANTOS Total	Bolso do Estudo no estrangeiro	1.400,00
PAULINO FILOMENO BELO Total	Bolso do Estudo no estrangeiro	7.725,00
PAULINO FREITAS ADELAIDE Total	Bolso do Estudo no estrangeiro	1.400,00
PAULINO SILVEIRO DWY BARRETO Total	Bolso do Estudo no estrangeiro	6.725,00

PROFICIGIO JORGE DE SOUSA ALMEIDA Total	Bolso do Estudo no estrangeiro	1.600,00
QUESADHIP BENTO DE VASCONCELOS FERREIRA RUA	Bolso do Estudo no estrangeiro	1.600,00
RAFADINHO ENGRACIO REBELO PINTO SILVA Total	Bolso do Estudo no estrangeiro	6.000,00
RAUL VICENTE S. CORREIA Total	Bolso do Estudo no estrangeiro	600,00
REGINA XIMENES Total	Bolso do Estudo no estrangeiro	7.725,00
RITA BAQUITA DE FATIMA SANTOS BELO Total	Bolso do Estudo no estrangeiro	6.725,00
RITA PIRES SOARES Total	Bolso do Estudo no estrangeiro	8.225,00
ROOHY REYNARD RARAE FREITAS Total	Bolso do Estudo no estrangeiro	6.725,00
ROQUE DE FATIMA Total	Bolso do Estudo no estrangeiro	1.200,00
RPL 037 UNIVERSITAS UDAYANA UNTUK DANA KELC	Bolso do Estudo no estrangeiro	0,00
SALVADOR BERE Total	Bolso do Estudo no estrangeiro	1.400,00
SALVADOR MANUEL PEREIRA Total	Bolso do Estudo no estrangeiro	8.225,00
SDR LOURENCO MARQUES DA SILVA Total	Bolso do Estudo no estrangeiro	1.500,00
SERGIO MENDES GUTERRES PEREIRA Total	Bolso do Estudo no estrangeiro	6.000,00
SHANNON MAHATMA DIAS VIEGAS Total	Bolso do Estudo no estrangeiro	8.225,00
SILVANO LUIS MENEZES PEREIRA Total	Bolso do Estudo no estrangeiro	7.725,00
TEJANICA CRISTA AUGUSTO DO ROSARIO Total	Bolso do Estudo no estrangeiro	6.725,00
THORA ROSALIA PRICILIA MENDES Total	Bolso do Estudo no estrangeiro	6.725,00
TITANIA LERA MESQUITA FE DA COSTA Total	Bolso do Estudo no estrangeiro	1.600,00
TITON RONALDO EDGAR ANICETO G GUSMAO To	Bolso do Estudo no estrangeiro	6.000,00
TOMAS PEDRUÇO Total	Bolso do Estudo no estrangeiro	7.725,00
TOME ORNAI BARROS Total	Bolso do Estudo no estrangeiro	2.700,00
UNIVERSIDADE DE TRAS OS MONTES E ALTO DOURC	Bolso do Estudo no estrangeiro	11.209,12
UNIVERSITAS KRISTEN SATYA WACANA Total	Bolso do Estudo no estrangeiro	0,00
VALDANO ALVES BELO Total	Bolso do Estudo no estrangeiro	1.800,00
VERONICA DOS REIS PINTO Total	Bolso do Estudo no estrangeiro	7.725,00
VICENTE MANUEL LUIS GUTERRES Total	Bolso do Estudo no estrangeiro	300,00
VITOR BOAVIDA SOARES Total	Bolso do Estudo no estrangeiro	6.175,00
ZEFERINA DA GRACA Total	Bolso do Estudo no estrangeiro	7.725,00
ZELANDINI BORROMEU GUTERRES Total	Bolso do Estudo no estrangeiro	4.440,00
ZELIA SILVA Total	Bolso do Estudo no estrangeiro	7.725,00
<b>Outras bolsas do Estudo no exterior</b>		<b>839.956,75</b>
<b>Outros Benefícios Sociais</b>		
ABEL DE JESUS SOARES Total	Subsidio Finalistas	1.000,00
ADERITO BERE ASA Total	Apoio ao Empreendedorismo e à Criação do Próprio Emprego	2.000,00
ALBERTINA DO CARMO SOARES Total	Apoio ao Empreendedorismo e à Criação do Próprio Emprego	2.000,00
ANTONIO SOARES Total	Apoio a escola	2.525,00
ARCOIRIS DE TIMOR LESTE Total	Apoio ao Empreendedorismo e à Criação do Próprio Emprego	27.950,00
AUGUSTO NELMIDA MICLAT JR Total	Tratamento de saúde	12.000,00
CARLOS SOARES DE DEUS Total	Apoio ao Empreendedorismo e à Criação do Próprio Emprego	3.000,00
COFI AGENCIA TOUR AND TRAVEL Total	Tratamento de saúde Para veteranos	50.900,00
CONTA O RESEITAS HNGV Total	Tratamento de saúde Para veteranos	8.705,00
DIACEMY LDA Total	Apoio ao Empreendedorismo e à Criação do Próprio Emprego	5.000,00
DIRCE DA COSTA Total	Apoio ao Empreendedorismo e à Criação do Próprio Emprego	2.000,00
EUCLIDIS DE ARAUJO Total	Apoio atividade grupo musical	2.000,00
FALVIO RAMALHO MICHAEL Total	Apoio ao Empreendedorismo e à Criação do Próprio Emprego	1.000,00
FATIMA MARIA ATOLAN FALO Total	Apoio ao Empreendedorismo e à Criação do Próprio Emprego	3.000,00
FERNANDO DENTAL CLINIC, UNIPESSOAL LDA Total	Tratamento de saúde Para veteranos	137.700,00
FILOMENO MENDONCA Total	Apoio atividade operacional do Suco	1.886,00
FLAVIO JOAQUIM Total	Apoio atividade reabilitacao do gruta	2.500,00
GLENEAGLES KUALA LUMPUR Total	Tratamento de saúde Para veteranos	449.018,86
GUILHERME MAGNO Total	Apoio atividade operacional do Suco	2.000,00
GUILHERMINO LELO BERE DA COSTA Total	Apoio ao Empreendedorismo e à Criação do Próprio Emprego	3.000,00
IHEAL MEDICAL SERVICES Sdn Bbd Total	Tratamento de saúde Para veteranos	230.309,47
JAQUELINA DA COSTA Total	Apoios sociais para famílias vulneráveis	3.489,00
JAQUELINO MENDES ALVARO Total	Apoio construção do Campo	6.354,00
JOSE DOS SANTOS Total	Apoio construção	5.260,25
LAURINDA GOMES DE FATIMA Total	Apoios sociais para famílias vulneráveis	1.000,00
LEONITO VICENTE DE ARAUJO Total	Apoio ao Empreendedorismo e à Criação do Próprio Emprego	4.000,00
LINO DE ARAUJO Total	Apoio ao Empreendedorismo e à Criação do Próprio Emprego	2.000,00
ODETE ARAUJO Total	Apoio ao Empreendedorismo e à Criação do Próprio Emprego	1.000,00
OLANDINA DE ARAUJO LOPES Total	Apoio de compra material da escola	6.308,00
PEDRO FATIMA LOPES Total	Apoio ao Empreendedorismo e à Criação do Próprio Emprego	5.000,00
PT. SILOAM INTERNATIONAL HOSPITALS Total	Tratamento de saúde Para veteranos	24.673,54
RAUL SARMENTO DOUTEL Total	Apoio de compra material da escola	2.375,00
UMBELINO D.C. DA COSTA Total	Subsidio Finalistas	1.412,00
YUSTINA JAINEM Total	Apoio construção do parade	5.000,00
ZAINIA MENDONCA Total	Apoio ao Empreendedorismo e à Criação do Próprio Emprego	1.500,00
ZELIA KALE LAY BARRETO Total	Apoio de compra material escritorio	1.500,00
<b>Total Outros Benefícios Sociais</b>		<b>1.020.366,12</b>
<b>Pensão dos Combatentes e Mártires da Libertação Nacional</b>		
AS PER ATTACHED LIST Total	Pensao dos Veteranos	9.811.012,71
AS PER ATTACHED LIST Total	Pensao dos Veteranos	423.649,36
AS PER ATTACHED LIST Total	Pensao dos Veteranos	8.392.417,95
ASPER ATTACHA LIST Total	Pensao dos Veteranos	114.519,87
FRANCISCA DA CRUZ Total	Pensao dos Veteranos	686,25
FUNDU INVESTIMENTO VETERANUS TIMOR-LESTE To	Pensao dos Veteranos	1.589.429,38
FUNDUS INVESTIMENTO VETERANU Total	Pensao dos Veteranos	793.169,65
LEILA MARIA CARVARINO Total	Pensao dos Veteranos	4.732,50
MARIA ANGELA MONIZ DA SILVA PINTO Total	Pensao dos Veteranos	686,25
SABINO SIE Total	Pensao dos Veteranos	600,00

WALTER DIAS PINA DE LIMA Total		Pensao dos Veteranos	686,25
<b>Total Pensão dos Combatentes e Mártires da Libertação Nacional</b>			<b>21.131.590,17</b>
Total Pensões para ex-Titulares de cargos			
AS PER ATTACHED LIST Total		Pensao de Ex- Titulares	338.819,68
AS PER ATTACHED LIST Total		Pensao de Ex- Titulares	145.206,28
AS PER ATTACHED LIST Total		Pensao de Ex- Titulares	490.596,57
ASPER ATTACHA LIST Total		Pensao de Ex- Titulares	4.875,00
GAB EX TITULAR PRES. PARLAMENTO NACIONAL Tot		Pensao de Ex- Titulares	90.000,00
GABINETE EX-P. DA R. MAJOR G. TAUR MATAN RUA		Pensao de Ex- Titulares	90.000,00
GABINETE EX-TITULAR/EX-PRIMEIR O MINISTRO MAF		Pensao de Ex- Titulares	90.000,00
JOSE RAMOS HORTA, DR Total		Pensao de Ex- Titulares	90.000,00
KAYRALA XANANA GUSMAO Total		Pensao de Ex- Titulares	90.000,00
<b>Total Pensões para ex-Titulares de cargos</b>			<b>1.429.497,53</b>
Bolsas para Filhos de Combatentes e Mártires da Libertação Nacional			
ADALCISA GUTERRES DOS REIS Total		Subidio do Estudo	450,00
AGOSTINHA DA COSTA Total		Subidio do Estudo	450,00
ALCINA MARIA FARMILHA Total		Subidio do Estudo	450,00
AUGUSTA NELCIA A. MENDONCA Total		Subidio do Estudo	450,00
ERNESTO MENDONCA Total		Subidio do Estudo	450,00
FIDELIO DA COSTA Total		Subidio do Estudo	450,00
GENILVA MARIA DORESA SOUSA BAPTISTA XIMENE		Subidio do Estudo	1.800,00
HILARIO MARCAL Total		Subidio do Estudo	450,00
JUDITH MARIZ DE FATIMA Total		Subidio do Estudo	700,00
LAURA TERESINHA LUIS DA COSTA Total		Subidio do Estudo	1.800,00
MARFIANO SANCHES SAVIO Total		Subidio do Estudo	900,00
MARIA JAIRO IRELOU ANANITO ASSENCAO LOPES		Subidio do Estudo	450,00
MARIA TERESINHA DOS SANTOS COSME Total		Subidio do Estudo	450,00
SILVESTRE SOARES Total		Subidio do Estudo	450,00
ZENITA DA COSTA ALVES Total		Subidio do Estudo	450,00
<b>Total Bolsas para Filhos de Combatentes e Mártires da Libertação Nacional</b>			<b>10.150,00</b>
Subsidio-doença	KONTA OFICIAL OPERACIONAL PNTL Total	Subsidio de Doença	2.400,00
<b>Total Subsidio-doença</b>			<b>2.400,00</b>
<b>Total</b>			<b>24.966.410,07</b>

Transferência corrente para Famílias			
Rubrica	Nome Utilizador	Descrição	Montante
Transferências antecipadas para organizações sem fins lucrativos	CONTA OFICIAL DOS SC-MdS Total	Tratamento de Saude	200.000,00
	CONTA OFICIAL DOS SC-MdS - 0170801 Total	Tratamento de Saude	100.000,00
	EQUIPA GESTAO PROGRAMA MERENDA Total	Programa Merenda Escolar	21.288,96
	EQUIPA GESTAO PROGRAMA MERENDA Total	Programa Merenda Escolar	6.652,80
	EQUIPA GESTAO PROGRAMA MERENDA ESCOLAR ENSINO BASICO CENTRAL ACUMAU Total	Programa Merenda Escolar	16.262,40
	EQUIPA GESTAO PROGRAMA MERENDA ESCOLAR ENSINO BASICO CENTRAL BERELEU Total	Programa Merenda Escolar	12.012,00
	EQUIPA GESTAO PROGRAMA MERENDA ESCOLAR ENSINO BASICO CENTRAL BESSILAU Total	Programa Merenda Escolar	14.100,24
	EQUIPA GESTAO PROGRAMA MERENDA ESCOLAR ENSINO BASICO CENTRAL DAISOLI Total	Programa Merenda Escolar	20.309,52
	EQUIPA GESTAO PROGRAMA MERENDA ESCOLAR ENSINO BASICO CENTRAL DAS FLORES Total	Programa Merenda Escolar	37.865,52
	EQUIPA GESTAO PROGRAMA MERENDA ESCOLAR ENSINO BASICO CENTRAL FAHISOI Total	Programa Merenda Escolar	21.787,92
	EQUIPA GESTAO PROGRAMA MERENDA ESCOLAR ENSINO BASICO CENTRAL LAULARA Total	Programa Merenda Escolar	15.246,00
	EQUIPA GESTAO PROGRAMA MERENDA ESCOLAR ENSINO BASICO CENTRAL MAUMETA Total	Programa Merenda Escolar	25.927,44
	EQUIPA GESTAO PROGRAMA MERENDA ESCOLAR ENSINO BASICO CENTRAL ROLULI Total	Programa Merenda Escolar	18.165,84
	EQUIPA GESTAO PROGRAMA MERENDA ESCOLAR ENSINO BASICO CENTRAL SELOI Total	Programa Merenda Escolar	20.716,08
	EQUIPA GESTAO PROGRAMA MERENDA ESCOLAR ENSINO BASICO FILIAL BOCOLELO Total	Programa Merenda Escolar	12.326,16
	EQUIPA GESTAO PROGRAMA MERENDA ESCOLAR ENSINO BASICO FILIAL RAIREMA Total	Programa Merenda Escolar	11.494,56
	KONTA OFICIAL OPERACIONAL SEJD Total	AtendeFeira Contemporania Internacional em Venice Italia 2024	98.491,97
	MINISTERIO ADMIN. ESTATAL-MAE QQ KUSTO OP. DO MAE Total	Apoio Social para Vitima Incendio Tasi tolu 2022	244.491,45

<b>Total Transferências antecipadas para organizações sem fins lucrativos</b>			<b>897.138,86</b>
Outras transferências atuais para organizações sem fins lucrativos	ASOSSIASAUN VITIMA 1974-199 Total	Apoiu fundo para fortalecimento institucional 2024	34.208,00
	ASSEPPOL Total	Apoio Operacional Secretariado da Assosiasaun Eis Prizoneiru Politiku (ASSEPOL) do 2024	24.600,00
	BRIGADA MEDICA CUBANA Total	Apoio despesas operacionais Brigada Medico Cunano Tinan 2024	1.995.400,00
	EBC. 5 DE SETEMBRO CASSA Total	Programa Merenda Escolar	22.604,40
	EBC. AITUTO Total	Programa Merenda Escolar	7.418,88
	EBC. FLECHA Total	Programa Merenda Escolar	32.399,64
	EBC. GROTO Total	Programa Merenda Escolar	21.039,48
	EBC. HATO-UDO VILA Total	Programa Merenda Escolar	4.955,58
	EBC. MAUBISSE VILA Total	Programa Merenda Escolar	11.534,04
	EBC. QUATRO MONTHANAS Total	Programa Merenda Escolar	19.764,36
	EBC. RIMORI Total	Programa Merenda Escolar	29.298,78
	EDUCACAO DISTRITO LIQUICA Total	Programa Merenda Escolar	6.051,00
	EJPME EBC SANTA MARIA AINARO Total	Programa Merenda Escolar	7.302,96
	ESCOLA BASICA 3 FATUMASI Total	Programa Merenda Escolar	7.085,40
	ESCOLA BASICA CENTRAL 1,2,3 BOGORO Total	Programa Merenda Escolar	41.483,40
	ESCOLA BASICA CENTRAL 1,2,3 CASAIT Total	Programa Merenda Escolar	71.206,80
	ESCOLA BASICA CENTRAL 1,2,3 LEOREMA Total	Programa Merenda Escolar	53.684,40
	ESCOLA BASICA CENTRAL 1,2,3 LIQUICA Total	Programa Merenda Escolar	89.317,20
	ESCOLA BASICA CENTRAL 123 DARULETE Total	Programa Merenda Escolar	2.028,60
	ESCOLA BASICA CENTRAL 3 LOES Total	Programa Merenda Escolar	66.708,60
	ESCOLA BASICA CENTRAL 3 MAUBARA Total	Programa Merenda Escolar	77.674,80
	ESCOLA BASICA FILIAL 1,2 LACLOLEMA Total	Programa Merenda Escolar	53.272,80
	ESCOLA BASICA FILIAL 1,2, MAUMETA Total	Programa Merenda Escolar	76.969,20
	g7+ SECRETARIAT Total	Transfrenca Publicas	2.000.000,00
	GRUPU EJP BELOI Total	Programa Merenda Escolar	9.683,10
	GRUPU EJP BIQUELI Total	Programa Merenda Escolar	11.664,24
	GRUPU EJP MACADADE Total	Programa Merenda Escolar	14.379,96
	GRUPU EJP MAQUILI Total	Programa Merenda Escolar	16.761,78
	GRUPU EJP VILA-MAUMETA Total	Programa Merenda Escolar	10.707,06
	GRUPU EJPME EBC CATOLICA DOM BOSCO Total	Programa Merenda Escolar	30.088,80
	GRUPU EJPME EBC CATOLICA JOAO PAULO II Total	Programa Merenda Escolar	8.836,80
	GRUPU EJPME EBC CENTRO Total	Programa Merenda Escolar	51.912,00
	GRUPU EJPME EBC DE COM Total	Programa Merenda Escolar	25.122,80
	GRUPU EJPME EBC DE ILIOMAR Total	Programa Merenda Escolar	34.608,00
	GRUPU EJPME EBC DE KULUHUN Total	Programa Merenda Escolar	21.403,20
	GRUPU EJPME EBC DE LAIKU Total	Programa Merenda Escolar	52.046,40
	GRUPU EJPME EBC DE LAUTEM Total	Programa Merenda Escolar	38.169,60
	GRUPU EJPME EBC DE LEUSARI Total	Programa Merenda Escolar	79.161,00
	GRUPU EJPME EBC DE LULIRA Total	Programa Merenda Escolar	52.920,00
	GRUPU EJPME EBC DE LURO Total	Programa Merenda Escolar	59.102,40
	GRUPU EJPME EBC DE MEHARA Total	Programa Merenda Escolar	34.339,20
	GRUPU EJPME EBC DE ODOFURO Total	Programa Merenda Escolar	22.108,80
	GRUPU EJPME EBC DE RACA Total	Programa Merenda Escolar	36.254,40
	GRUPU EJPME EBC DE SOURO Total	Programa Merenda Escolar	45.057,60
	GRUPU EJPME EBC LERE ANAN TIMUR DE CAENLIO Total	Programa Merenda Escolar	44.923,20
	GRUPU EJPME LORO-ASSU DE MALURO Total	Programa Merenda Escolar	26.812,80
	KONTA OFICIAL CCLN Total	Transfrenca Publicas	4.242.870,60
	MISSION AVIATION FELLOWSHIP Total	Custo de Tratamento de Saude	31.040,00
	PME EBC BIADILA CAILACO Total	Programa Merenda Escolar	37.584,96
	PME EBC GUMER Total	Programa Merenda Escolar	73.799,04
	PME EBC LOLOTOE GRUPO I Total	Programa Merenda Escolar	23.076,48
	PME EBC MEMO (EBF SABURAI) GRUPO II Total	Programa Merenda Escolar	27.531,84
	PME EBC MOHAK Total	Programa Merenda Escolar	52.493,28
	PME EBC PURUGUA Total	Programa Merenda Escolar	51.522,24
	PME EBC RAIFUN GRUPO I Total	Programa Merenda Escolar	80.196,48
	PME EBC SAMUTABEN Total	Programa Merenda Escolar	50.322,72
	PME EBC SIBUNI Total	Programa Merenda Escolar	77.169,12
	POSTU ADMINIS. LIQ. VILA Total	Apoio Operacional do posto	10.000,00
	PROGRAMA MERENDA ESCOLAR EBC 1 2 3 BATUMANO Total	Pedidu Pagamentu Apoiu ba Programa Merenda Eskolar ba Agrupamentu EBC.1,2,3 Batumanu husi Fulan Abril-Junho Tinan 2024	14.051,52
	PROGRAMA MERENDA ESCOLAR EBC 1 2 3 DUCURAI Total	Programa Merenda Escolar	14.801,22
	PROGRAMA MERENDA ESCOLAR EBC 1 2 3 HATUHEI Total	Programa Merenda Escolar	13.978,26
	PROGRAMA MERENDA ESCOLAR EBC 1.2.3 BABOE LETEN Total	Programa Merenda Escolar	25.318,44
	PROGRAMA MERENDA ESCOLAR EBC 1.2.3 CATOLICA IMACULADA CONCEICAO Total	Programa Merenda Escolar	10.281,60
	PROGRAMA MERENDA ESCOLAR EBC 1.2.3 CATRAI LETEN Total	Programa Merenda Escolar	20.841,66
	PROGRAMA MERENDA ESCOLAR EBC 1.2.3 GOULOLO Total	Programa Merenda Escolar	14.372,82

PROGRAMA MERENDA ESCOLAR EBC 1.2.3 MERTUTO Total	Programa Merenda Escolar	27.910,26
PROGRAMA MERENDA ESCOLAR EBC 1.2.3 PONILALA Total	Programa Merenda Escolar	26.368,02
PROGRAMA MERENDA ESCOLAR EBC 1.2.3 RAILAKO LETEN Total	Programa Merenda Escolar	18.506,88
PROGRAMA MERENDA ESCOLAR EBC 1.2.3 TATA Total	Programa Merenda Escolar	8.589,42
PROGRAMA MERENDA ESCOLAR EBC 20 DE AGOSTO ERMERA Total	Programa Merenda Escolar	21.848,40
PROGRAMA MERENDA ESCOLAR EBC 3 10 DE ABRIL GLENO Total	Programa Merenda Escolar	49.737,24
PROGRAMA MERENDA ESCOLAR EBC 3 20 SETEMBRO HATOLIA Total	Programa Merenda Escolar	22.962,24
PROGRAMA MERENDA ESCOLAR EBC 3 DR. JOSE RAMOS HORTA Total	Programa Merenda Escolar	19.749,24
PROGRAMA MERENDA ESCOLAR EBC 3 LACAO Total	Programa Merenda Escolar	15.422,40
PROGRAMA MERENDA ESCOLAR EBC 3 LETEFOHO VILA Total	Programa Merenda Escolar	31.208,94
PROGRAMA MERENDA ESCOLAR EBC 3 RAICALA Total	Programa Merenda Escolar	19.727,82
PROGRAMA MERENDA ESCOLAR EBC 3 RAILACO VILA Total	Programa Merenda Escolar	21.998,34
PROGRAMA MERENDA ESCOLAR EBC HAUBA Total	Programa Merenda Escolar	120.123,36
PROGRAMA MERENDA ESCOLAR EBF 1 2 URAHOU Total	Programa Merenda Escolar	25.446,96
PROGRAMA MERENDA ESCOLAR EBF 1.2 AITURA Total	Programa Merenda Escolar	13.558,86
PROGRAMA MERENDA ESCOLAR EBF 1.2 HATUGAU Total	Programa Merenda Escolar	15.358,14
PROGRAMA MERENDA ESCOLAR EBF 1.2 HUMBOE Total	Programa Merenda Escolar	20.327,58
PROGRAMA MERENDA ESCOLAR EBF 1.2 LAFAEK MUTIN NOREMA Total	Programa Merenda Escolar	13.194,72
PROGRAMA MERENDA ESCOLAR EBF 1.2 LEBULULI Total	Programa Merenda Escolar	14.158,62
PROGRAMA MERENDA ESCOLAR EBF 1.2 LEUBASA Total	Programa Merenda Escolar	13.044,78
PROGRAMA MERENDA ESCOLAR EBF 1.2 LODUDU Total	Programa Merenda Escolar	12.809,16
PROGRAMA MERENDA ESCOLAR EBF 1.2 MAU-UBO Total	Programa Merenda Escolar	12.038,04
PROGRAMA MERENDA ESCOLAR EBF 1.2 POEREMA Total	Programa Merenda Escolar	14.479,92
PROGRAMA MERENDA ESCOLAR EBF 1.2 RAIMERHEI Total	Programa Merenda Escolar	8.610,84
PROGRAMA MERENDA ESCOLAR EBF 1.2 TOCOLULI Total	Programa Merenda Escolar	19.963,44
PROGRAMA MERENDA ESCOLAR EBF BERBUIT ULU Total	Programa Merenda Escolar	20.113,38
SUCO TALIMORO Total	Subsidio Operacional e Incentivo Suco	5.076,00
SUCO AILELO Total	Subsidio Operacional e Incentivo Suco	4.386,00
SUCO ATARA Total	Subsidio Operacional e Incentivo Suco	5.766,00
SUCO BABOE LETEN Total	Subsidio Operacional e Incentivo Suco	4.386,00
SUCO BABOE-CRAIC Total	Subsidio Operacional e Incentivo Suco	5.766,00
SUCO BATUMANO Total	Subsidio Operacional e Incentivo Suco	4.386,00
SUCO CATRAI-CRAIC Total	Subsidio Operacional e Incentivo Suco	7.836,00
SUCO CATRAILETEN Total	Subsidio Operacional e Incentivo Suco	6.456,00
SUCO COLIATE/LEOTELO Total	Subsidio Operacional e Incentivo Suco	6.456,00
SUCO DELECO Total	Subsidio Operacional e Incentivo Suco	2.931,00
SUCO DUCURAI Total	Subsidio Operacional e Incentivo Suco	10.671,00
SUCO ERAULO Total	Subsidio Operacional e Incentivo Suco	5.766,00
SUCO ESTADO Total	Subsidio Operacional e Incentivo Suco	9.981,00
SUCO FATUBESI Total	Subsidio Operacional e Incentivo Suco	5.766,00
SUCO FATUBOLU Total	Subsidio Operacional e Incentivo Suco	4.386,00
SUCO FATUQUERO Total	Subsidio Operacional e Incentivo Suco	2.931,00
SUCO GOULOLO Total	Subsidio Operacional e Incentivo Suco	4.386,00
SUCO HATOLIA VILA Total	Subsidio Operacional e Incentivo Suco	4.386,00
SUCO HATUGAU Total	Subsidio Operacional e Incentivo Suco	5.766,00
SUCO HAUPU Total	Subsidio Operacional e Incentivo Suco	9.981,00
SUCO HUMBOE Total	Subsidio Operacional e Incentivo Suco	4.386,00
SUCO LACLO Total	Subsidio Operacional e Incentivo Suco	2.586,00
SUCO LASAUN Total	Subsidio Operacional e Incentivo Suco	4.386,00
SUCO LAUALA Total	Subsidio Operacional e Incentivo Suco	3.621,00
SUCO LAUANA Total	Subsidio Operacional e Incentivo Suco	8.601,00
SUCO LAUBONU Total	Subsidio Operacional e Incentivo Suco	3.621,00
SUCO LEGUIMEA Total	Subsidio Operacional e Incentivo Suco	5.766,00
SUCO LEIMEA KRAIK Total	Subsidio Operacional e Incentivo Suco	3.621,00

SUCO LEIMEA LETEN Total	Subsidio Operacional e Incentivo Suco	7.146,00
SUCO LEIMEA SORIN BALU Total	Subsidio Operacional e Incentivo Suco	2.931,00
SUCO LIHU Total	Subsidio Operacional e Incentivo Suco	4.386,00
SUCO LISAPAT Total	Subsidio Operacional e Incentivo Suco	5.766,00
SUCO MALABE Total	Subsidio Operacional e Incentivo Suco	4.386,00
SUCO MANUSAE Total	Subsidio Operacional e Incentivo Suco	5.076,00
SUCO MATATA Total	Subsidio Operacional e Incentivo Suco	4.386,00
SUCO MAU-UBU Total	Subsidio Operacional e Incentivo Suco	4.386,00
SUCO MIRTUTU Total	Subsidio Operacional e Incentivo Suco	4.386,00
SUCO OBULO Total	Subsidio Operacional e Incentivo Suco	6.456,00
SUCO PARAMI Total	Subsidio Operacional e Incentivo Suco	5.766,00
SUCO POETETE Total	Subsidio Operacional e Incentivo Suco	9.981,00
SUCO PONILALA Total	Subsidio Operacional e Incentivo Suco	5.076,00
SUCO RAILAKO KRAIK Total	Subsidio Operacional e Incentivo Suco	4.386,00
SUCO RAILAKO LETEN Total	Subsidio Operacional e Incentivo Suco	5.076,00
SUCO RAIMERHEI Total	Subsidio Operacional e Incentivo Suco	5.766,00
SUCO RIHEU Total	Subsidio Operacional e Incentivo Suco	5.076,00
SUCO SAMALETE Total	Subsidio Operacional e Incentivo Suco	3.621,00
SUCO SAMARA Total	Subsidio Operacional e Incentivo Suco	2.931,00
SUCO SARE/ACULAU Total	Subsidio Operacional e Incentivo Suco	5.766,00
SUCO TARACO Total	Subsidio Operacional e Incentivo Suco	2.931,00
SUCO TIARLELO Total	Subsidio Operacional e Incentivo Suco	3.621,00
SUCO TOCOLULI Total	Subsidio Operacional e Incentivo Suco	3.621,00
SUCO URAHOU Total	Subsidio Operacional e Incentivo Suco	5.766,00
SUKU FAHISOI Total	Subsidio Operacional e Incentivo Suco	3.180,00
SUKU LIURAI Total	Subsidio Operacional e Incentivo Suco	3.180,00
SUKU ACUBILITOHU Total	Subsidio Operacional e Incentivo Suco	3.180,00
SUKU ACUMAU Total	Subsidio Operacional e Incentivo Suco	3.180,00
SUKU AISSIRIMOU Total	Subsidio Operacional e Incentivo Suco	4.560,00
SUKU BANDUDATO Total	Subsidio Operacional e Incentivo Suco	3.180,00
SUKU BERELEU Total	Subsidio Operacional e Incentivo Suco	4.560,00
SUKU BETULAU Total	Subsidio Operacional e Incentivo Suco	3.180,00
SUKU BOCOLELO Total	Subsidio Operacional e Incentivo Suco	3.870,00
SUKU COTOLAU Total	Subsidio Operacional e Incentivo Suco	4.560,00
SUKU FADABLOCO Total	Subsidio Operacional e Incentivo Suco	3.870,00
SUKU FAHIRIA Total	Subsidio Operacional e Incentivo Suco	5.250,00
SUKU FAHISOI Total	Subsidio Operacional e Incentivo Suco	3.180,00
SUKU FATISI Total	Subsidio Operacional e Incentivo Suco	3.180,00
SUKU FATUBOSSA Total	Subsidio Operacional e Incentivo Suco	5.940,00
SUKU FATURASA Total	Subsidio Operacional e Incentivo Suco	3.870,00
SUKU FATURILAU Total	Subsidio Operacional e Incentivo Suco	2.490,00
SUKU HAUTOHO Total	Subsidio Operacional e Incentivo Suco	3.180,00
SUKU HOHOLAU Total	Subsidio Operacional e Incentivo Suco	4.560,00
SUKU LAHAE Total	Subsidio Operacional e Incentivo Suco	4.560,00
SUKU LAUSI Total	Subsidio Operacional e Incentivo Suco	3.180,00
SUKU LEQUITURA Total	Subsidio Operacional e Incentivo Suco	3.870,00
SUKU LIURAI Total	Subsidio Operacional e Incentivo Suco	6.630,00
SUKU MADABENO Total	Subsidio Operacional e Incentivo Suco	5.250,00
SUKU MALERE Total	Subsidio Operacional e Incentivo Suco	5.250,00
SUKU MANUCASA Total	Subsidio Operacional e Incentivo Suco	2.490,00
SUKU MAUMETA Total	Subsidio Operacional e Incentivo Suco	3.180,00
SUKU NAMOLESSO Total	Subsidio Operacional e Incentivo Suco	3.870,00
SUKU SABORIA Total	Subsidio Operacional e Incentivo Suco	3.180,00
SUKU SELOI KRAIK Total	Subsidio Operacional e Incentivo Suco	8.010,00
SUKU TALITU Total	Subsidio Operacional e Incentivo Suco	3.870,00
SUKU TOHUMETA Total	Subsidio Operacional e Incentivo Suco	3.180,00
SUKU TULATAQUEO Total	Subsidio Operacional e Incentivo Suco	3.870,00
<b>Total Outras transferências atuais para organizações sem fins lucrativos</b>		<b>11.365.862,74</b>
Transferências Correntes para Fundações Públicas		
COMITE ORIENTADOR XXV Total	Tranferencias Publicas	125.000,00
ESCOLA TECNICA DOM BOSCO MALIANA Total	Tranferencias Publicas	178.488,00
GLENEAGLES KUALA LUMPUR Total	Tratamento de Saude	171.879,47
SUCO FATUBESI Total	Subsidio Operacional e Incentivo Suco	11.250,00
SUCO AINARO Total	Subsidio Operacional e Incentivo Suco	12.630,00
SUCO AITUTO Total	Subsidio Operacional e Incentivo Suco	15.390,00
SUCO CASSA Total	Subsidio Operacional e Incentivo Suco	9.870,00
SUCO EDI Total	Subsidio Operacional e Incentivo Suco	11.250,00
SUCO FOHO AI-LICO Total	Subsidio Operacional e Incentivo Suco	11.250,00
SUCO HORAI-QUIC Total	Subsidio Operacional e Incentivo Suco	8.490,00
SUCO LEOLIMA Total	Subsidio Operacional e Incentivo Suco	16.920,00
SUCO LIURAI Total	Subsidio Operacional e Incentivo Suco	8.490,00
SUCO MANELOBAS Total	Subsidio Operacional e Incentivo Suco	8.490,00
SUCO MANETU Total	Subsidio Operacional e Incentivo Suco	12.630,00
SUCO MANUTACI Total	Subsidio Operacional e Incentivo Suco	8.490,00
SUCO MAUBISSE VILLA Total	Subsidio Operacional e Incentivo Suco	19.680,00
SUCO MAU-CHIGA Total	Subsidio Operacional e Incentivo Suco	9.870,00
SUCO MAULAU Total	Subsidio Operacional e Incentivo Suco	16.920,00
SUCO MAU-NUNO Total	Subsidio Operacional e Incentivo Suco	6.960,00
SUCO MAU-ULO Total	Subsidio Operacional e Incentivo Suco	9.870,00
SUCO MULO Total	Subsidio Operacional e Incentivo Suco	14.010,00

SUCO NUNO-MOGUE Total	Subsidio Operacional e Incentivo Suco	14.010,00
SUCO SORO Total	Subsidio Operacional e Incentivo Suco	8.490,00
SUCO SORU-CRAIC Total	Subsidio Operacional e Incentivo Suco	8.490,00
<b>Total Transferências Correntes para Fundações Públicas</b>		<b>718.817,47</b>
<b>Total</b>		<b>12.981.819,07</b>

Transferência corrente para o Exterior e Juros			
Rubrica	Nome Utilizador	Descrição	Montante
<b>Transferência corrente para o Exterior</b>			
Transferências atuais para organizações internacionais	ACP SECRETARIAT	Contribuição de Financeiro do Governo Timor Leste para a "Organization of African Caribbean and Pacific States (OACPS)	28.534,90
	FAO GENERAL FUND	Contribuição de Financeiro do Governo Timor Leste para Food and Agriculture Organization (FAO)	2.858,56
	IFSWF LIMITED	Pagamento da Contribuição de Financeiro do Governo Timor Leste para a "International of Sovereign Wealth Fund (IFSWF)	39.769,60
	UNITED NATIONS M.I.S.M.IN MALI (MINUSMA)	Contribuição de Financeiro do Governo Timor Leste para a United Nations Multidimensional Integrated Stabilization Mission of Mali (MINUSMA)	1.852,00
	WORLD INTELLECTUAL PROPERTY ORGANIZATION (WIPO)	Contribuição de Financeiro do Governo Timor Leste para a "World Intellectual Property Organization"(WIPO)	1.672,30
	ASEAN SECRETARIAT GENERAL ACCOUNT	Contribuição de Financeiro do Governo Timor Leste para ASEAN Humanitarian Assistance-AHA Center,	100.000,00
Transferências atuais para países terceiros	INTOSAI	Pagamento da quotas INTOSAI 2024	582,04
<b>Total Transferência corrente para o Exterior</b>			<b>175.269,40</b>
<b>Juros</b>			
Outros juros da dívida pública			
	ASIAN DEVELOPMENT BANK	Interest Charges payment to ADB for Loan Project Road 2858	47.274,38
	ASIAN DEVELOPMENT BANK	Interest Charges payment to ADB for Loan Project Road 3181	260.511,24
	ASIAN DEVELOPMENT BANK	Interest Charges payment to ADB for Loan Project Road 3643	37.261,47
	ASIAN DEVELOPMENT BANK	Interest Charges payment to ADB for Loan Project Road 2857	800.000,60
	IBRD	Interest Charges payment to World Bank for LOAN Project Road IBRD 82900	220.693,34
	INTERNATIONAL DEVELOPMENT ASS.-THE WORLD BANK	Interest Charges payment to World Bank for Loan	184.677,24
	INTERNATIONAL DEVELOPMENT ASS.-THE WORLD BANK	Interest Charges Payment to World Bank for	281.812,50
	JICA-LOAN	Pay.of Interest Charges Payment to JICA	80.762,66
<b>Total Juros</b>			<b>1.912.993,43</b>
<b>Total</b>			<b>2.088.262,83</b>

Passivos Financeiros			
Rubrica	Nome Utilizador	Descrição	Montante
ADB Loan Repayment	ASIAN DEVELOPMENT BANK	Principal payment to ADB for Loan Project Road 3644	625.000,00
		Principal payment to ADB for Loan Project Road in (Dili-Tibar,Liquisa-Tibar-Gleno 28	163.796,95
		Principal payment to the ADB for Project Road 3456	1.241.250,00
		Commitment Charge to ADB for Loan Project Road 3181	1.278,05
		Principal payment to ADB for Loan Project Road (Tasi-Tolu- Tibar four lane Road, 3	272.145,37
		Principal payment to ADB for Loan Project Road in (Dili-Tibar,Liquisa-Tibar-Gleno 2	475.785,38
		Principal payment to the ADB for Loan Project Road 3643	162.807,96
<b>Total ADB Loan Repayment</b>			<b>2.942.063,71</b>
JICA Loan Repayment	JICA-LOAN	Adjustment Payment to JICA for Loan Project Road (Hera-Manatuto) for Principal d	34.213,84
		Pay.of Principal Payment to JICA-Project Road in (Hera-Manatuto)	724.365,37
<b>Total JICA Loan Repayment</b>			<b>758.579,21</b>
World Bank Loan Repayment	IBRD	Principal Payment to World Bank for Project Road Aileu-Ainaro (IBRD82900)	382.925,11
World Bank Loan Repayment	INTERNATIONAL DEVELOPMENT ASS.-THE WORLD BANK	Principal Payment to WORLD Bank for LOAN Project Road in Gleno-Letefoho-Hato	692,17
	INTERNATIONAL DEVELOPMENT ASS.-THE WORLD BANK	Principal Payment to WORLD Bank for Loan IDA 65510 (BEST)	1.531,30
	INTERNATIONAL DEVELOPMENT ASS.-THE WORLD BANK	Principal Payment to World Bank for LOAN Project Road in Lulara Solerema IDA6	573.165,46
	INTERNATIONAL DEVELOPMENT ASS.-THE WORLD BANK	Principal Payment to World Bank for Loan Project Road in Aileu-Ainaro IDA53030	412.500,00
<b>Total JICA Loan Repayment</b>			<b>1.370.814,04</b>
<b>Total</b>			<b>5.071.456,96</b>



Declaração 5 - Sumário de Despesas  
Órgão e Serviços da administração Central e RAEOA sem Receitas

1º Trimestre de Ano Fiscal de 2024

Descrição	Orçamento Inicial	Alterações	Orçamento Final	Execução	Obrigação	Compromisso	Balanco
<b>001 Presidência da República</b>	<b>10,948,750.00</b>	-	<b>10,948,750.00</b>	<b>1,129,209.73</b>	<b>101,128.00</b>	<b>88,301.62</b>	<b>9,630,110.65</b>
<b>00101 Gabinete do Presidente da República</b>	<b>525,000.00</b>	-	<b>525,000.00</b>	<b>33,839.55</b>	-	<b>2,332.52</b>	<b>488,827.93</b>
502 Current Goods and Service	525,000.00	-	525,000.00	33,839.55	-	2,332.52	488,827.93
<b>00102 Casa Civil</b>	<b>10,353,750.00</b>	-	<b>10,353,750.00</b>	<b>1,092,230.18</b>	<b>101,128.00</b>	<b>84,489.10</b>	<b>9,075,902.72</b>
501 Salaries and Wages	4,089,971.00	-	4,089,971.00	921,482.32	2,708.00	-	3,165,780.68
502 Current Goods and Service	4,963,220.00	-	4,963,220.00	62,838.61	96,420.00	-85,781.00	4,889,742.39
503 Public Transfers	1,050,559.00	-	1,050,559.00	107,909.25	2,000.00	170,270.10	770,379.65
505 Capital Development	250,000.00	-	250,000.00	-	-	-	250,000.00
<b>00103 Casa Militar</b>	<b>70,000.00</b>	-	<b>70,000.00</b>	<b>3,140.00</b>	-	<b>1,480.00</b>	<b>65,380.00</b>
501 Salaries and Wages	20,000.00	-	20,000.00	3,140.00	-	1,480.00	15,380.00
502 Current Goods and Service	50,000.00	-	50,000.00	-	-	-	50,000.00
<b>002 Parlamento Nacional</b>	<b>17,780,054.00</b>	-	<b>17,780,054.00</b>	<b>3,029,787.76</b>	<b>103,987.62</b>	<b>1,016,116.79</b>	<b>13,630,161.83</b>
<b>00201 Parlamento Nacional</b>	<b>17,780,054.00</b>	-	<b>17,780,054.00</b>	<b>3,029,787.76</b>	<b>103,987.62</b>	<b>1,016,116.79</b>	<b>13,630,161.83</b>
501 Salaries and Wages	11,242,524.00	-	11,242,524.00	2,872,022.03	-	-	8,370,501.97
502 Current Goods and Service	3,810,201.00	-	3,810,201.00	157,765.73	103,987.62	-196,158.21	3,744,605.86
503 Public Transfers	665,350.00	-	665,350.00	-	-	-	665,350.00
504 Minor Capital	2,061,979.00	-	2,061,979.00	-	-	1,212,275.00	849,704.00
<b>003 Primeiro Ministro</b>	<b>3,216,604.00</b>	-	<b>3,216,604.00</b>	<b>472,467.09</b>	<b>265,913.96</b>	<b>136,299.64</b>	<b>2,341,923.31</b>
<b>00301 Gabinete do Primeiro-Ministro</b>	<b>3,216,604.00</b>	-	<b>3,216,604.00</b>	<b>472,467.09</b>	<b>265,913.96</b>	<b>136,299.64</b>	<b>2,341,923.31</b>
501 Salaries and Wages	1,231,835.00	-	1,231,835.00	266,934.83	-	-	964,900.17
502 Current Goods and Service	1,984,769.00	-	1,984,769.00	205,532.26	265,913.96	136,299.64	1,377,023.14
<b>004 Presidência do Conselho de Ministros</b>	<b>12,543,437.00</b>	-	<b>12,543,437.00</b>	<b>1,322,363.71</b>	<b>1,085,351.15</b>	<b>713,731.55</b>	<b>9,421,990.59</b>
<b>00401 Gabinete do Ministro da Presidência do Conselho de</b>	<b>1,592,504.00</b>	<b>50,000.00</b>	<b>1,642,504.00</b>	<b>333,728.10</b>	-	<b>1,172.00</b>	<b>1,307,603.90</b>
501 Salaries and Wages	1,491,064.00	-	1,491,064.00	283,508.33	-	-	1,207,555.67
502 Current Goods and Service	101,440.00	50,000.00	151,440.00	50,219.77	-	1,172.00	100,048.23
<b>00402 Gabinete do Director-Geral de Administração</b>	<b>2,943,591.00</b>	<b>-50,000.00</b>	<b>2,893,591.00</b>	<b>415,226.81</b>	<b>266,846.25</b>	<b>489,212.65</b>	<b>1,722,305.29</b>
501 Salaries and Wages	1,358,764.00	-	1,358,764.00	253,855.41	-	402,210.40	702,698.19
502 Current Goods and Service	1,584,827.00	-50,000.00	1,534,827.00	161,371.40	266,846.25	87,002.25	1,019,607.10
<b>00403 Office of Parliamentary A</b>	<b>984,704.00</b>	-	<b>984,704.00</b>	<b>115,522.67</b>	<b>12,873.50</b>	<b>11,374.30</b>	<b>844,933.53</b>
501 Salaries and Wages	599,468.00	-	599,468.00	103,561.78	-	-	495,906.22
502 Current Goods and Service	385,236.00	-	385,236.00	11,960.89	12,873.50	11,374.30	349,027.31
<b>00405 Office of the Secretary o</b>	<b>1,474,438.00</b>	-	<b>1,474,438.00</b>	<b>99,467.94</b>	<b>4,875.40</b>	<b>3,359.60</b>	<b>1,366,735.06</b>
501 Salaries and Wages	333,337.00	-	333,337.00	84,831.34	-	-	248,505.66
502 Current Goods and Service	61,101.00	-	61,101.00	14,636.60	4,875.40	3,359.60	38,229.40
505 Capital Development	1,080,000.00	-	1,080,000.00	-	-	-	1,080,000.00
<b>00407 Gabinete para o Desenvolv</b>	<b>551,948.00</b>	-	<b>551,948.00</b>	<b>21,000.00</b>	-	-	<b>530,948.00</b>
501 Salaries and Wages	551,948.00	-	551,948.00	21,000.00	-	-	530,948.00
<b>00408 Direção-Geral para a Comu</b>	<b>4,996,252.00</b>	-	<b>4,996,252.00</b>	<b>337,418.19</b>	<b>800,756.00</b>	<b>208,613.00</b>	<b>3,649,464.81</b>
501 Salaries and Wages	1,657,587.00	-	1,657,587.00	291,399.19	-	-	1,366,187.81
502 Current Goods and Service	893,382.00	-	893,382.00	46,019.00	756	108,707.00	737,900.00
503 Public Transfers	2,345,283.00	-	2,345,283.00	-	800,000.00	-	1,545,283.00
504 Minor Capital	100,000.00	-	100,000.00	-	-	99,906.00	94
<b>005 Secretaria de Estado para a Igualdade e Inclusão</b>	<b>2,138,813.00</b>	-	<b>2,138,813.00</b>	<b>280,947.37</b>	<b>7,944.00</b>	<b>37,332.00</b>	<b>1,812,589.63</b>
<b>00501 Gabinete do Secretária de Estado</b>	<b>297,618.00</b>	-	<b>297,618.00</b>	<b>98,323.49</b>	<b>3,398.00</b>	<b>2,280.00</b>	<b>193,616.51</b>
501 Salaries and Wages	169,232.00	-	169,232.00	54,396.49	-	-	114,835.51
502 Current Goods and Service	128,386.00	-	128,386.00	43,927.00	3,398.00	2,280.00	78,781.00
<b>00502 Direção-Geral</b>	<b>1,812,276.00</b>	-	<b>1,812,276.00</b>	<b>177,382.31</b>	<b>4,546.00</b>	<b>33,852.00</b>	<b>1,596,495.69</b>
501 Salaries and Wages	584,370.00	-	584,370.00	109,653.31	700	-	474,016.69
502 Current Goods and Service	700,956.00	-	700,956.00	67,729.00	3,846.00	33,852.00	595,529.00
503 Public Transfers	300,000.00	-	300,000.00	-	-	-	300,000.00
504 Minor Capital	226,950.00	-	226,950.00	-	-	-	226,950.00
<b>00503 Gabinete de Inspeção e Auditoria</b>	<b>28,919.00</b>	-	<b>28,919.00</b>	<b>5,241.57</b>	-	<b>1,200.00</b>	<b>22,477.43</b>
501 Salaries and Wages	21,645.00	-	21,645.00	5,241.57	-	-	16,403.43
502 Current Goods and Service	7,274.00	-	7,274.00	-	-	1,200.00	6,074.00
<b>007 Ministério Coordenador dos Assuntos Económicos</b>	<b>4,153,490.00</b>	-	<b>4,153,490.00</b>	<b>643,095.54</b>	-	-	<b>3,510,394.46</b>
<b>00701 Gabinete do Ministro Coordenador dos Assuntos Eco</b>	<b>4,153,490.00</b>	-	<b>4,153,490.00</b>	<b>643,095.54</b>	-	-	<b>3,510,394.46</b>
501 Salaries and Wages	2,091,210.00	-	2,091,210.00	232,360.54	-	-	1,858,849.46
502 Current Goods and Service	1,816,780.00	-	1,816,780.00	410,735.00	-	-	1,406,045.00
503 Public Transfers	150,000.00	-	150,000.00	-	-	-	150,000.00
504 Minor Capital	95,500.00	-	95,500.00	-	-	-	95,500.00
<b>008 Secretaria de Estado da Formação Profissional e Em</b>	<b>7,640,597.00</b>	-	<b>7,640,597.00</b>	<b>960,910.55</b>	<b>5,589.20</b>	<b>-60,352.00</b>	<b>6,734,449.25</b>
<b>00801 Gabinete da Secretária de Estado da Política de Fo</b>	<b>282,044.00</b>	-	<b>282,044.00</b>	<b>40,021.67</b>	<b>9,430.75</b>	-	<b>232,591.58</b>
501 Salaries and Wages	171,093.00	-	171,093.00	34,916.17	-	-	136,176.83
502 Current Goods and Service	110,951.00	-	110,951.00	5,105.50	9,430.75	-	96,414.75
<b>00802 Gabinete de Inspeção e Auditoria</b>	<b>105,787.00</b>	-	<b>105,787.00</b>	<b>20,579.04</b>	<b>762.5</b>	-	<b>84,445.46</b>
501 Salaries and Wages	84,777.00	-	84,777.00	17,519.04	-	-	67,257.96
502 Current Goods and Service	21,010.00	-	21,010.00	3,060.00	762.5	-	17,187.50
<b>00803 Gabinete de Apoio Jurídico</b>	<b>49,668.00</b>	-	<b>49,668.00</b>	<b>10,505.30</b>	<b>500</b>	-	<b>38,662.70</b>
501 Salaries and Wages	42,496.00	-	42,496.00	10,025.30	-	-	32,470.70
502 Current Goods and Service	7,172.00	-	7,172.00	480	500	-	6,192.00
<b>00804 Gabinete da Secretária de Estado da Formação Profi</b>	<b>1,065,903.00</b>	-	<b>1,065,903.00</b>	<b>233,097.80</b>	<b>5,326.10</b>	<b>673</b>	<b>826,806.10</b>



501 Salaries and Wages	887,974.00	-	887,974.00	212,589.80	300	-	675,084.20
502 Current Goods and Service	177,929.00	-	177,929.00	20,508.00	5,026.10	673	151,721.90
<b>00805 Direção-Geral da Política de Formação Profissional</b>	<b>3,807,621.00</b>	<b>-21,950.00</b>	<b>3,785,671.00</b>	<b>414,451.09</b>	<b>-20,315.00</b>	<b>-62,390.00</b>	<b>3,453,924.91</b>
501 Salaries and Wages	1,624,618.00	-84,000.00	1,540,618.00	276,428.99	-	-	1,264,189.01
502 Current Goods and Service	589,549.00	155,850.00	745,399.00	138,022.10	-20,315.00	-62,390.00	690,081.90
503 Public Transfers	1,553,454.00	-93,800.00	1,459,654.00	-	-	-	1,459,654.00
504 Minor Capital	40,000.00	-	40,000.00	-	-	-	40,000.00
<b>00807 Directorate-General for C</b>	<b>2,329,574.00</b>	<b>21,950.00</b>	<b>2,351,524.00</b>	<b>242,255.65</b>	<b>9,884.85</b>	<b>1,365.00</b>	<b>2,098,018.50</b>
501 Salaries and Wages	827,732.00	-	827,732.00	145,153.91	-	-	682,578.09
502 Current Goods and Service	846,842.00	21,950.00	868,792.00	97,101.74	9,884.85	1,365.00	760,440.41
504 Minor Capital	460,000.00	-	460,000.00	-	-	-	460,000.00
505 Capital Development	195,000.00	-	195,000.00	-	-	-	195,000.00
<b>009 Secretaria de Estado de Cooperativas</b>	<b>5,162,599.00</b>	<b>-</b>	<b>5,162,599.00</b>	<b>538,093.27</b>	<b>20</b>	<b>458,837.50</b>	<b>4,165,648.23</b>
<b>00901 Secretário de Estado do Desenvolvimento do Sector</b>	<b>349,058.00</b>	<b>-</b>	<b>349,058.00</b>	<b>33,513.00</b>	<b>20</b>	<b>132,880.00</b>	<b>182,645.00</b>
501 Salaries and Wages	101,985.00	-	101,985.00	10,125.00	-	-	91,860.00
502 Current Goods and Service	97,073.00	-	97,073.00	23,388.00	20	2,880.00	70,785.00
503 Public Transfers	20,000.00	-	20,000.00	-	-	-	20,000.00
504 Minor Capital	130,000.00	-	130,000.00	-	-	130,000.00	-
<b>00902 Gabinete de Inspeção e de Auditoria</b>	<b>75,760.00</b>	<b>-</b>	<b>75,760.00</b>	<b>18,940.00</b>	<b>-</b>	<b>-</b>	<b>56,820.00</b>
502 Current Goods and Service	75,760.00	-	75,760.00	18,940.00	-	-	56,820.00
<b>00905 Direção Geral</b>	<b>4,722,381.00</b>	<b>-</b>	<b>4,722,381.00</b>	<b>483,885.27</b>	<b>-</b>	<b>325,957.50</b>	<b>3,912,538.23</b>
501 Salaries and Wages	1,781,912.00	-	1,781,912.00	381,782.27	-	-	1,400,129.73
502 Current Goods and Service	1,706,704.00	-	1,706,704.00	102,103.00	-	325,957.50	1,278,643.50
503 Public Transfers	1,089,065.00	-	1,089,065.00	-	-	-	1,089,065.00
504 Minor Capital	144,700.00	-	144,700.00	-	-	-	144,700.00
<b>00906 Gabinete de Apoio Jurídico</b>	<b>15,400.00</b>	<b>-</b>	<b>15,400.00</b>	<b>1,755.00</b>	<b>-</b>	<b>-</b>	<b>13,645.00</b>
502 Current Goods and Service	15,400.00	-	15,400.00	1,755.00	-	-	13,645.00
<b>012 Ministério das Finanças</b>	<b>22,645,532.00</b>	<b>-</b>	<b>22,645,532.00</b>	<b>2,563,993.10</b>	<b>4,562,634.87</b>	<b>3,830,070.61</b>	<b>11,688,833.42</b>
<b>01201 Gabinete do Ministro</b>	<b>381,483.00</b>	<b>-</b>	<b>381,483.00</b>	<b>66,652.08</b>	<b>-</b>	<b>-</b>	<b>314,830.92</b>
501 Salaries and Wages	368,983.00	-	368,983.00	66,652.08	-	-	302,330.92
502 Current Goods and Service	12,500.00	-	12,500.00	-	-	-	12,500.00
<b>01202 Gabinete de Vice Ministro</b>	<b>265,449.00</b>	<b>-</b>	<b>265,449.00</b>	<b>39,965.28</b>	<b>-</b>	<b>-</b>	<b>225,483.72</b>
501 Salaries and Wages	261,449.00	-	261,449.00	38,525.28	-	-	222,923.72
502 Current Goods and Service	4,000.00	-	4,000.00	1,440.00	-	-	2,560.00
<b>01203 Direção-Geral dos Serviços Corporativos</b>	<b>9,641,115.00</b>	<b>-</b>	<b>9,641,115.00</b>	<b>752,960.52</b>	<b>3,678,454.87</b>	<b>3,351,531.61</b>	<b>1,858,168.00</b>
501 Salaries and Wages	927,897.00	-	927,897.00	169,957.01	-	-	757,939.99
502 Current Goods and Service	6,234,989.00	-	6,234,989.00	583,003.51	3,024,629.62	1,577,829.95	1,049,525.92
504 Minor Capital	1,100,000.00	-	1,100,000.00	-	-	1,100,000.00	-
505 Capital Development	1,378,229.00	-	1,378,229.00	-	653,825.25	673,701.66	50,702.09
<b>01204 Direção-Geral do Planeamento e Orçamento</b>	<b>579,982.00</b>	<b>-</b>	<b>579,982.00</b>	<b>107,403.10</b>	<b>125,785.00</b>	<b>-</b>	<b>346,793.90</b>
501 Salaries and Wages	339,803.00	-	339,803.00	60,780.65	-	-	279,022.35
502 Current Goods and Service	240,179.00	-	240,179.00	46,622.45	125,785.00	-	67,771.55
<b>01205 Direção-Geral do Tesouro</b>	<b>1,359,231.00</b>	<b>-</b>	<b>1,359,231.00</b>	<b>152,117.77</b>	<b>21,975.00</b>	<b>-</b>	<b>1,185,138.23</b>
501 Salaries and Wages	1,136,431.00	-	1,136,431.00	145,073.17	-	-	991,357.83
502 Current Goods and Service	222,800.00	-	222,800.00	7,044.60	21,975.00	-	193,780.40
<b>01206 Autoridade de Tributaria</b>	<b>2,200,693.00</b>	<b>-</b>	<b>2,200,693.00</b>	<b>231,202.00</b>	<b>666,921.00</b>	<b>-</b>	<b>1,302,570.00</b>
501 Salaries and Wages	1,276,381.00	-	1,276,381.00	208,072.80	-	-	1,068,308.20
502 Current Goods and Service	924,312.00	-	924,312.00	23,129.20	666,921.00	-	234,261.80
<b>01207 Autoridade de Aduaneira</b>	<b>2,935,629.00</b>	<b>-</b>	<b>2,935,629.00</b>	<b>394,874.22</b>	<b>20,498.00</b>	<b>473,539.00</b>	<b>2,046,717.78</b>
501 Salaries and Wages	1,907,462.00	-	1,907,462.00	357,523.32	-	-	1,549,938.68
502 Current Goods and Service	1,028,167.00	-	1,028,167.00	37,350.90	20,498.00	473,539.00	496,779.10
<b>01212 Direção-Geral de Gestao do Patrimonio de Estado</b>	<b>625,872.00</b>	<b>-</b>	<b>625,872.00</b>	<b>86,814.18</b>	<b>13,175.00</b>	<b>-</b>	<b>525,882.82</b>
501 Salaries and Wages	492,872.00	-	492,872.00	83,089.18	-	-	409,782.82
502 Current Goods and Service	133,000.00	-	133,000.00	3,725.00	13,175.00	-	116,100.00
<b>01213 Direção-Geral de Gestão e Mobilização da Ajuda Ext</b>	<b>1,113,104.00</b>	<b>-</b>	<b>1,113,104.00</b>	<b>157,363.78</b>	<b>-</b>	<b>5,000.00</b>	<b>950,740.22</b>
501 Salaries and Wages	1,064,104.00	-	1,064,104.00	151,553.23	-	-	912,550.77
502 Current Goods and Service	49,000.00	-	49,000.00	5,810.55	-	5,000.00	38,189.45
<b>01217 Unit of Planning Monitori</b>	<b>78,672.00</b>	<b>-</b>	<b>78,672.00</b>	<b>1,072.13</b>	<b>-</b>	<b>-</b>	<b>77,599.87</b>
501 Salaries and Wages	73,672.00	-	73,672.00	1,072.13	-	-	72,599.87
502 Current Goods and Service	5,000.00	-	5,000.00	-	-	-	5,000.00
<b>01218 Unit of Communication and</b>	<b>18,028.00</b>	<b>-</b>	<b>18,028.00</b>	<b>-</b>	<b>-</b>	<b>-</b>	<b>18,028.00</b>
501 Salaries and Wages	8,028.00	-	8,028.00	-	-	-	8,028.00
502 Current Goods and Service	10,000.00	-	10,000.00	-	-	-	10,000.00
<b>01219 Training Center for Publi</b>	<b>250,143.00</b>	<b>-</b>	<b>250,143.00</b>	<b>22,455.30</b>	<b>2,450.00</b>	<b>-</b>	<b>225,237.70</b>
501 Salaries and Wages	175,743.00	-	175,743.00	20,745.30	-	-	154,997.70
502 Current Goods and Service	74,400.00	-	74,400.00	1,710.00	2,450.00	-	70,240.00
<b>01220 Unidade de Apoio Jurídico</b>	<b>405,564.00</b>	<b>-</b>	<b>405,564.00</b>	<b>86,363.29</b>	<b>-</b>	<b>-</b>	<b>319,200.71</b>
501 Salaries and Wages	401,064.00	-	401,064.00	86,363.29	-	-	314,700.71
502 Current Goods and Service	4,500.00	-	4,500.00	-	-	-	4,500.00
<b>01221 Unidade de Política e Ges</b>	<b>458,499.00</b>	<b>-</b>	<b>458,499.00</b>	<b>88,773.57</b>	<b>27,005.00</b>	<b>-</b>	<b>342,720.43</b>
501 Salaries and Wages	413,499.00	-	413,499.00	80,778.57	-	-	332,720.43
502 Current Goods and Service	45,000.00	-	45,000.00	7,995.00	27,005.00	-	10,000.00
<b>01222 Unidade de Sistemas Integ</b>	<b>681,192.00</b>	<b>-</b>	<b>681,192.00</b>	<b>140,450.41</b>	<b>1,371.00</b>	<b>-</b>	<b>539,370.59</b>
501 Salaries and Wages	635,192.00	-	635,192.00	138,801.41	-	-	496,390.59
502 Current Goods and Service	46,000.00	-	46,000.00	1,649.00	1,371.00	-	42,980.00
<b>01224 Unidade de Inspeção-Geral</b>	<b>239,826.00</b>	<b>-</b>	<b>239,826.00</b>	<b>15,560.00</b>	<b>5,000.00</b>	<b>-</b>	<b>219,266.00</b>
501 Salaries and Wages	224,826.00	-	224,826.00	15,560.00	-	-	209,266.00
502 Current Goods and Service	15,000.00	-	15,000.00	-	5,000.00	-	10,000.00

<b>01226 Unidade da Política de Re</b>	<b>18,028.00</b>	-	<b>18,028.00</b>	-	-	-	<b>18,028.00</b>
501 Salaries and Wages	8,028.00	-	8,028.00	-	-	-	8,028.00
502 Current Goods and Service	10,000.00	-	10,000.00	-	-	-	10,000.00
<b>01227 Gabinete Instituto Nacio</b>	<b>1,393,022.00</b>	-	<b>1,393,022.00</b>	<b>219,965.47</b>	-	-	<b>1,173,056.53</b>
501 Salaries and Wages	1,247,606.00	-	1,247,606.00	209,726.47	-	-	1,037,879.53
502 Current Goods and Service	145,416.00	-	145,416.00	10,239.00	-	-	135,177.00
<b>013 Dotação Geral do Estado</b>	<b>227,711,548.00</b>	<b>-80,361.00</b>	<b>227,631,187.00</b>	<b>52,417,546.30</b>	<b>121,568.35</b>	<b>8,035,971.96</b>	<b>167,056,100.39</b>
<b>01301 Dotação Geral do Estado</b>	<b>225,911,548.00</b>	<b>-80,361.00</b>	<b>225,831,187.00</b>	<b>52,333,824.08</b>	<b>121,568.35</b>	<b>8,035,971.96</b>	<b>165,339,822.61</b>
501 Salaries and Wages	20,494,380.00	-	20,494,380.00	86,227.16	-	-	20,408,152.84
502 Current Goods and Service	72,662,218.00	-80,361.00	72,581,857.00	49,213.03	96,781.00	1,467,273.71	70,968,589.26
503 Public Transfers	131,616,950.00	-	131,616,950.00	52,198,383.89	-	6,568,698.25	72,849,867.86
504 Minor Capital	138,000.00	-	138,000.00	-	24,787.35	-	113,212.65
505 Capital Development	1,000,000.00	-	1,000,000.00	-	-	-	1,000,000.00
<b>01302 Política da Justiça</b>	<b>1,550,000.00</b>	-	<b>1,550,000.00</b>	<b>83,722.22</b>	-	-	<b>1,466,277.78</b>
501 Salaries and Wages	1,202,000.00	-	1,202,000.00	83,722.22	-	-	1,118,277.78
502 Current Goods and Service	348,000.00	-	348,000.00	-	-	-	348,000.00
<b>01303 Intercambio Cultural</b>	<b>250,000.00</b>	-	<b>250,000.00</b>	-	-	-	<b>250,000.00</b>
502 Current Goods and Service	250,000.00	-	250,000.00	-	-	-	250,000.00
<b>014 Ministério dos Negocios Estrangeiros e Cooperação</b>	<b>30,279,565.00</b>	-	<b>30,279,565.00</b>	<b>11,505,065.19</b>	<b>1,308,793.33</b>	<b>-60,748.55</b>	<b>17,526,455.03</b>
<b>01401 Gabinete do Ministério de Negócio Estrangeiro e Co</b>	<b>386,355.00</b>	-	<b>386,355.00</b>	<b>137,661.12</b>	-	-	<b>248,693.88</b>
501 Salaries and Wages	304,661.00	-	304,661.00	137,661.12	-	-	166,999.88
502 Current Goods and Service	81,694.00	-	81,694.00	-	-	-	81,694.00
<b>01402 Agência de Coperação de Timor Leste, ACTL</b>	<b>98,393.00</b>	-	<b>98,393.00</b>	<b>71,696.50</b>	-	-	<b>26,696.50</b>
502 Current Goods and Service	98,393.00	-	98,393.00	71,696.50	-	-	26,696.50
<b>01403 Gabinete de Enviado Especial para Alteração Climát</b>	<b>56,200.00</b>	-	<b>56,200.00</b>	-	<b>4,602.00</b>	-	<b>51,598.00</b>
502 Current Goods and Service	56,200.00	-	56,200.00	-	4,602.00	-	51,598.00
<b>01404 Gabinete de Inspeção e Auditoria</b>	<b>91,218.00</b>	-	<b>91,218.00</b>	-	<b>11,120.00</b>	-	<b>80,098.00</b>
502 Current Goods and Service	91,218.00	-	91,218.00	-	11,120.00	-	80,098.00
<b>01406 Secretário Geral</b>	<b>19,441,767.00</b>	-	<b>19,441,767.00</b>	<b>6,632,425.49</b>	<b>1,098,616.51</b>	<b>-84,241.60</b>	<b>11,794,966.60</b>
501 Salaries and Wages	14,804,154.00	-	14,804,154.00	6,429,077.91	970,980.61	-181,793.44	7,585,888.92
502 Current Goods and Service	4,220,613.00	-	4,220,613.00	203,347.58	127,635.90	97,551.84	3,792,077.68
504 Minor Capital	417,000.00	-	417,000.00	-	-	-	417,000.00
<b>01408 Direção Geral para os Assunto Multilaterais e Regi</b>	<b>276,651.00</b>	-	<b>276,651.00</b>	<b>24,223.95</b>	<b>27,950.80</b>	<b>7,312.05</b>	<b>217,164.20</b>
502 Current Goods and Service	276,651.00	-	276,651.00	24,223.95	27,950.80	7,312.05	217,164.20
<b>01409 Direção Geral dos Assuntos Consulares e Protocolo</b>	<b>248,720.00</b>	-	<b>248,720.00</b>	<b>12,908.00</b>	<b>8,485.00</b>	<b>9,945.00</b>	<b>217,382.00</b>
502 Current Goods and Service	248,720.00	-	248,720.00	12,908.00	8,485.00	9,945.00	217,382.00
<b>01410 Missão Permanente em Nova Iorque</b>	<b>899,932.00</b>	-	<b>899,932.00</b>	<b>643,618.50</b>	-	-	<b>256,313.50</b>
502 Current Goods and Service	899,932.00	-	899,932.00	643,618.50	-	-	256,313.50
<b>01411 Embaixada - Lisboa</b>	<b>395,244.00</b>	-	<b>395,244.00</b>	<b>194,703.50</b>	-	-	<b>200,540.50</b>
502 Current Goods and Service	345,244.00	-	345,244.00	144,703.50	-	-	200,540.50
504 Minor Capital	50,000.00	-	50,000.00	50,000.00	-	-	-
<b>01412 Embaixada - Jacarta</b>	<b>480,430.00</b>	-	<b>480,430.00</b>	<b>248,400.00</b>	-	-	<b>232,030.00</b>
502 Current Goods and Service	450,430.00	-	450,430.00	248,400.00	-	-	202,030.00
504 Minor Capital	30,000.00	-	30,000.00	-	-	-	30,000.00
<b>01413 Consulado - Geral de Dempasar</b>	<b>158,450.00</b>	-	<b>158,450.00</b>	<b>79,225.00</b>	-	-	<b>79,225.00</b>
502 Current Goods and Service	158,450.00	-	158,450.00	79,225.00	-	-	79,225.00
<b>01414 Consulado - Kupang</b>	<b>80,999.00</b>	-	<b>80,999.00</b>	<b>39,975.50</b>	-	-	<b>41,023.50</b>
502 Current Goods and Service	80,999.00	-	80,999.00	39,975.50	-	-	41,023.50
<b>01415 Embaixada - Washington</b>	<b>361,402.00</b>	-	<b>361,402.00</b>	<b>180,701.00</b>	-	-	<b>180,701.00</b>
502 Current Goods and Service	361,402.00	-	361,402.00	180,701.00	-	-	180,701.00
<b>01416 Embaixada - Canberra</b>	<b>415,884.00</b>	-	<b>415,884.00</b>	<b>220,942.00</b>	-	-	<b>194,942.00</b>
502 Current Goods and Service	415,884.00	-	415,884.00	220,942.00	-	-	194,942.00
<b>01417 Consulado Geral em Sidney</b>	<b>138,554.00</b>	-	<b>138,554.00</b>	<b>89,752.00</b>	-	-	<b>48,802.00</b>
502 Current Goods and Service	138,554.00	-	138,554.00	89,752.00	-	-	48,802.00
<b>01418 Consulado - Darwin</b>	<b>172,794.00</b>	-	<b>172,794.00</b>	<b>84,502.00</b>	-	-	<b>88,292.00</b>
502 Current Goods and Service	172,794.00	-	172,794.00	84,502.00	-	-	88,292.00
<b>01419 Embaixada - Kuala Lumpur</b>	<b>150,450.00</b>	-	<b>150,450.00</b>	<b>44,450.00</b>	<b>52,318.00</b>	-	<b>53,682.00</b>
502 Current Goods and Service	150,450.00	-	150,450.00	44,450.00	52,318.00	-	53,682.00
<b>01420 Embaixada - Bruxelas</b>	<b>656,235.00</b>	-	<b>656,235.00</b>	<b>414,426.50</b>	-	-	<b>241,808.50</b>
502 Current Goods and Service	593,235.00	-	593,235.00	351,426.50	-	-	241,808.50
504 Minor Capital	63,000.00	-	63,000.00	63,000.00	-	-	-
<b>01421 Embaixada - Bangucoque</b>	<b>200,500.00</b>	-	<b>200,500.00</b>	<b>62,000.00</b>	-	-	<b>138,500.00</b>
502 Current Goods and Service	165,500.00	-	165,500.00	62,000.00	-	-	103,500.00
504 Minor Capital	35,000.00	-	35,000.00	-	-	-	35,000.00
<b>01422 Embaixada - Tóquio</b>	<b>287,214.00</b>	-	<b>287,214.00</b>	<b>195,607.00</b>	-	-	<b>91,607.00</b>
502 Current Goods and Service	287,214.00	-	287,214.00	195,607.00	-	-	91,607.00
<b>01423 Embaixada - Pequim</b>	<b>296,997.00</b>	-	<b>296,997.00</b>	<b>45,000.00</b>	-	-	<b>251,997.00</b>
502 Current Goods and Service	251,997.00	-	251,997.00	-	-	-	251,997.00
504 Minor Capital	45,000.00	-	45,000.00	45,000.00	-	-	-
<b>01424 Embaixada - Maputo</b>	<b>248,252.00</b>	-	<b>248,252.00</b>	<b>177,376.00</b>	-	-	<b>70,876.00</b>
502 Current Goods and Service	248,252.00	-	248,252.00	177,376.00	-	-	70,876.00
<b>01425 Embaixada - Havana</b>	<b>161,788.00</b>	-	<b>161,788.00</b>	<b>113,144.00</b>	-	-	<b>48,644.00</b>
502 Current Goods and Service	161,788.00	-	161,788.00	113,144.00	-	-	48,644.00
<b>01426 Embaixada - Manila</b>	<b>129,416.00</b>	-	<b>129,416.00</b>	<b>93,268.00</b>	-	-	<b>36,148.00</b>
502 Current Goods and Service	129,416.00	-	129,416.00	93,268.00	-	-	36,148.00
<b>01427 Missão Permanente em Genebra</b>	<b>270,098.00</b>	-	<b>270,098.00</b>	<b>148,049.00</b>	-	-	<b>122,049.00</b>
502 Current Goods and Service	270,098.00	-	270,098.00	148,049.00	-	-	122,049.00
<b>01428 Embaixada - Vatican</b>	<b>263,714.00</b>	-	<b>263,714.00</b>	<b>156,366.00</b>	-	-	<b>107,348.00</b>

502 Current Goods and Service	183,714.00	-	183,714.00	76,366.00	-	-	107,348.00
504 Minor Capital	80,000.00	-	80,000.00	80,000.00	-	-	-
<b>01429 Embaixada - Brasilia</b>	<b>189,705.00</b>	<b>-</b>	<b>189,705.00</b>	<b>67,500.00</b>	<b>-</b>	<b>-</b>	<b>122,205.00</b>
502 Current Goods and Service	189,705.00	-	189,705.00	67,500.00	-	-	122,205.00
<b>01430 Embaixada- Seoul</b>	<b>224,415.00</b>	<b>-</b>	<b>224,415.00</b>	<b>148,607.50</b>	<b>-</b>	<b>-</b>	<b>75,807.50</b>
502 Current Goods and Service	224,415.00	-	224,415.00	148,607.50	-	-	75,807.50
<b>01431 Missão Permanente para CPLP e Unesco</b>	<b>233,275.00</b>	<b>-</b>	<b>233,275.00</b>	<b>-</b>	<b>-</b>	<b>-</b>	<b>233,275.00</b>
502 Current Goods and Service	233,275.00	-	233,275.00	-	-	-	233,275.00
<b>01432 Embaixada - Singapore</b>	<b>430,270.00</b>	<b>-</b>	<b>430,270.00</b>	<b>249,635.00</b>	<b>-</b>	<b>-</b>	<b>180,635.00</b>
502 Current Goods and Service	365,270.00	-	365,270.00	184,635.00	-	-	180,635.00
504 Minor Capital	65,000.00	-	65,000.00	65,000.00	-	-	-
<b>01433 Embaixada - Vietnam</b>	<b>211,956.00</b>	<b>-</b>	<b>211,956.00</b>	<b>176,306.00</b>	<b>-</b>	<b>-</b>	<b>35,650.00</b>
502 Current Goods and Service	151,956.00	-	151,956.00	116,306.00	-	-	35,650.00
504 Minor Capital	60,000.00	-	60,000.00	60,000.00	-	-	-
<b>01434 Agência Consular Atambua</b>	<b>125,800.00</b>	<b>-</b>	<b>125,800.00</b>	<b>94,400.00</b>	<b>-</b>	<b>-</b>	<b>31,400.00</b>
502 Current Goods and Service	80,800.00	-	80,800.00	49,400.00	-	-	31,400.00
504 Minor Capital	45,000.00	-	45,000.00	45,000.00	-	-	-
<b>01435 Embaixada London</b>	<b>500,678.00</b>	<b>-</b>	<b>500,678.00</b>	<b>147,724.00</b>	<b>-</b>	<b>-</b>	<b>352,954.00</b>
502 Current Goods and Service	435,678.00	-	435,678.00	82,724.00	-	-	352,954.00
504 Minor Capital	65,000.00	-	65,000.00	65,000.00	-	-	-
<b>01436 Embaixada Nova Zelandia</b>	<b>188,906.00</b>	<b>-</b>	<b>188,906.00</b>	<b>131,953.00</b>	<b>-</b>	<b>-</b>	<b>56,953.00</b>
502 Current Goods and Service	188,906.00	-	188,906.00	131,953.00	-	-	56,953.00
<b>01437 Embaixada Laos</b>	<b>143,348.00</b>	<b>-</b>	<b>143,348.00</b>	<b>83,049.00</b>	<b>-</b>	<b>-</b>	<b>60,299.00</b>
502 Current Goods and Service	143,348.00	-	143,348.00	83,049.00	-	-	60,299.00
<b>01438 Embaixada Myanmar</b>	<b>126,246.00</b>	<b>-</b>	<b>126,246.00</b>	<b>-</b>	<b>37,623.00</b>	<b>-</b>	<b>88,623.00</b>
502 Current Goods and Service	126,246.00	-	126,246.00	-	37,623.00	-	88,623.00
<b>01439 Embaixada Cambodia</b>	<b>200,032.00</b>	<b>-</b>	<b>200,032.00</b>	<b>199,116.00</b>	<b>-</b>	<b>-</b>	<b>916</b>
502 Current Goods and Service	155,032.00	-	155,032.00	154,116.00	-	-	916
504 Minor Capital	45,000.00	-	45,000.00	45,000.00	-	-	-
<b>01440 Embaixada Brunei</b>	<b>133,331.00</b>	<b>-</b>	<b>133,331.00</b>	<b>63,450.00</b>	<b>34,940.50</b>	<b>-</b>	<b>34,940.50</b>
502 Current Goods and Service	133,331.00	-	133,331.00	63,450.00	34,940.50	-	34,940.50
<b>01441 Office of the Vice Minist</b>	<b>239,546.00</b>	<b>-</b>	<b>239,546.00</b>	<b>6,978.83</b>	<b>-</b>	<b>-</b>	<b>232,567.17</b>
501 Salaries and Wages	190,546.00	-	190,546.00	6,978.83	-	-	183,567.17
502 Current Goods and Service	49,000.00	-	49,000.00	-	-	-	49,000.00
<b>01442 Directorate-General for B</b>	<b>551,550.00</b>	<b>-</b>	<b>551,550.00</b>	<b>4,438.00</b>	<b>24,437.00</b>	<b>-</b>	<b>522,675.00</b>
502 Current Goods and Service	551,550.00	-	551,550.00	4,438.00	24,437.00	-	522,675.00
<b>01443 Directorate-General for B</b>	<b>246,650.00</b>	<b>-</b>	<b>246,650.00</b>	<b>11,598.80</b>	<b>2,130.52</b>	<b>-</b>	<b>232,920.68</b>
502 Current Goods and Service	246,650.00	-	246,650.00	11,598.80	2,130.52	-	232,920.68
<b>01444 Directorate-General for A</b>	<b>166,200.00</b>	<b>-</b>	<b>166,200.00</b>	<b>9,888.00</b>	<b>6,570.00</b>	<b>6,236.00</b>	<b>143,506.00</b>
502 Current Goods and Service	166,200.00	-	166,200.00	9,888.00	6,570.00	6,236.00	143,506.00
<b>015 Ministério da Justiça</b>	<b>13,527,213.00</b>	<b>-</b>	<b>13,527,213.00</b>	<b>1,843,512.62</b>	<b>327,616.03</b>	<b>629,603.00</b>	<b>10,726,481.35</b>
<b>01501 Gabinete do Ministério da Justiça</b>	<b>922,485.00</b>	<b>-</b>	<b>922,485.00</b>	<b>199,087.11</b>	<b>2,000.00</b>	<b>-</b>	<b>721,397.89</b>
501 Salaries and Wages	792,154.00	-	792,154.00	183,939.11	-	-	608,214.89
502 Current Goods and Service	130,331.00	-	130,331.00	15,148.00	2,000.00	-	113,183.00
<b>01503 Centro de Formação Jurídica e Judiciária</b>	<b>219,250.00</b>	<b>-</b>	<b>219,250.00</b>	<b>29,997.00</b>	<b>-</b>	<b>-</b>	<b>189,253.00</b>
501 Salaries and Wages	166,114.00	-	166,114.00	29,997.00	-	-	136,117.00
502 Current Goods and Service	29,786.00	-	29,786.00	-	-	-	29,786.00
505 Capital Development	23,350.00	-	23,350.00	-	-	-	23,350.00
<b>01504 Defensoria Pública</b>	<b>1,467,730.00</b>	<b>-</b>	<b>1,467,730.00</b>	<b>315,567.50</b>	<b>-</b>	<b>-</b>	<b>1,152,162.50</b>
501 Salaries and Wages	1,432,130.00	-	1,432,130.00	315,567.50	-	-	1,116,562.50
502 Current Goods and Service	35,600.00	-	35,600.00	-	-	-	35,600.00
<b>01505 Direção Geral de Terras e Propriedades</b>	<b>2,083,102.00</b>	<b>-39,200.00</b>	<b>2,043,902.00</b>	<b>284,688.47</b>	<b>-</b>	<b>-</b>	<b>1,759,213.53</b>
501 Salaries and Wages	1,313,902.00	-	1,313,902.00	284,688.47	-	-	1,029,213.53
502 Current Goods and Service	241,300.00	-	241,300.00	-	-	-	241,300.00
504 Minor Capital	527,900.00	-39,200.00	488,700.00	-	-	-	488,700.00
<b>01507 Direção-Geral dos Serviços de Registos e Notariado</b>	<b>2,334,342.00</b>	<b>9,980.00</b>	<b>2,344,322.00</b>	<b>371,248.98</b>	<b>7,820.00</b>	<b>183,500.00</b>	<b>1,781,753.02</b>
501 Salaries and Wages	1,674,520.00	-	1,674,520.00	371,248.98	-	-	1,303,271.02
502 Current Goods and Service	432,072.00	9,980.00	442,052.00	-	7,820.00	-	434,232.00
504 Minor Capital	227,750.00	-	227,750.00	-	-	183,500.00	44,250.00
<b>01508 Comissão de Terras e Propriedades</b>	<b>333,743.00</b>	<b>-</b>	<b>333,743.00</b>	<b>71,956.00</b>	<b>-</b>	<b>-</b>	<b>261,787.00</b>
501 Salaries and Wages	288,743.00	-	288,743.00	71,956.00	-	-	216,787.00
502 Current Goods and Service	45,000.00	-	45,000.00	-	-	-	45,000.00
<b>01509 Office of the Vice-Minist</b>	<b>388,329.00</b>	<b>-</b>	<b>388,329.00</b>	<b>64,982.38</b>	<b>-</b>	<b>-</b>	<b>323,346.62</b>
501 Salaries and Wages	302,261.00	-	302,261.00	62,002.38	-	-	240,258.62
502 Current Goods and Service	86,068.00	-	86,068.00	2,980.00	-	-	83,088.00
<b>01510 General Directorate for J</b>	<b>3,566,917.00</b>	<b>-3,652.00</b>	<b>3,563,265.00</b>	<b>345,634.53</b>	<b>317,796.03</b>	<b>120,348.00</b>	<b>2,779,486.44</b>
501 Salaries and Wages	1,931,092.00	-	1,931,092.00	344,124.53	-	-	1,586,967.47
502 Current Goods and Service	1,438,450.00	-3,652.00	1,434,798.00	1,510.00	317,796.03	120,348.00	995,143.97
505 Capital Development	197,375.00	-	197,375.00	-	-	-	197,375.00
<b>01511 Directorate General for A</b>	<b>2,185,385.00</b>	<b>32,872.00</b>	<b>2,218,257.00</b>	<b>160,350.65</b>	<b>-</b>	<b>325,755.00</b>	<b>1,732,151.35</b>
501 Salaries and Wages	608,106.00	-	608,106.00	118,960.51	-	-	489,145.49
502 Current Goods and Service	1,417,679.00	32,872.00	1,450,551.00	41,390.14	-	325,755.00	1,083,405.86
504 Minor Capital	159,600.00	-	159,600.00	-	-	-	159,600.00
<b>01512 Unidade de Arrendamento d</b>	<b>25,930.00</b>	<b>-</b>	<b>25,930.00</b>	<b>-</b>	<b>-</b>	<b>-</b>	<b>25,930.00</b>
501 Salaries and Wages	13,170.00	-	13,170.00	-	-	-	13,170.00
502 Current Goods and Service	12,760.00	-	12,760.00	-	-	-	12,760.00
<b>016 Ministério da Administração Estatal</b>	<b>54,409,666.00</b>	<b>-</b>	<b>54,409,666.00</b>	<b>3,009,049.87</b>	<b>585,802.18</b>	<b>4,174,399.89</b>	<b>46,640,414.06</b>
<b>01601 Gabinete do Ministro da Administração Estatal</b>	<b>3,133,145.00</b>	<b>-</b>	<b>3,133,145.00</b>	<b>461,562.00</b>	<b>6,451.80</b>	<b>147,663.00</b>	<b>2,517,468.20</b>

501 Salaries and Wages	2,251,800.00	-	2,251,800.00	403,812.00	-	-	1,847,988.00
502 Current Goods and Service	881,345.00	-	881,345.00	57,750.00	6,451.80	147,663.00	669,480.20
<b>01602 Gabinete do Inspetor Geral</b>	<b>130,180.00</b>	<b>-</b>	<b>130,180.00</b>	<b>8,259.07</b>	<b>-</b>	<b>-</b>	<b>121,920.93</b>
501 Salaries and Wages	50,400.00	-	50,400.00	3,319.07	-	-	47,080.93
502 Current Goods and Service	79,780.00	-	79,780.00	4,940.00	-	-	74,840.00
<b>01606 Secretary of State for To</b>	<b>760,000.00</b>	<b>-</b>	<b>760,000.00</b>	<b>67,700.00</b>	<b>-</b>	<b>-</b>	<b>692,300.00</b>
501 Salaries and Wages	609,000.00	-	609,000.00	37,350.00	-	-	571,650.00
502 Current Goods and Service	151,000.00	-	151,000.00	30,350.00	-	-	120,650.00
<b>01607 Secretary of State for Ru</b>	<b>760,000.00</b>	<b>135,000.00</b>	<b>895,000.00</b>	<b>136,517.56</b>	<b>107,560.00</b>	<b>44,142.00</b>	<b>606,780.44</b>
501 Salaries and Wages	460,000.00	140,000.00	600,000.00	112,931.56	-	-	487,068.44
502 Current Goods and Service	300,000.00	-5,000.00	295,000.00	23,586.00	107,560.00	44,142.00	119,712.00
<b>01608 Directorate General for C</b>	<b>15,997,297.00</b>	<b>-</b>	<b>15,997,297.00</b>	<b>1,404,226.25</b>	<b>404,830.38</b>	<b>3,328,778.89</b>	<b>10,859,461.48</b>
501 Salaries and Wages	6,176,520.00	-	6,176,520.00	994,041.20	-	-	5,182,478.80
502 Current Goods and Service	4,803,217.00	549,447.00	5,352,664.00	165,693.60	404,830.38	1,342,178.89	3,439,961.13
503 Public Transfers	3,030,960.00	-649,447.00	2,381,513.00	244,491.45	-	-	2,137,021.55
504 Minor Capital	1,986,600.00	100,000.00	2,086,600.00	-	-	1,986,600.00	100,000.00
<b>01609 Directorate General for D</b>	<b>2,314,576.00</b>	<b>-</b>	<b>2,314,576.00</b>	<b>180,871.65</b>	<b>-</b>	<b>305,638.00</b>	<b>1,828,066.35</b>
501 Salaries and Wages	908,280.00	840	909,120.00	120,151.65	-	-	788,968.35
502 Current Goods and Service	1,406,296.00	-840	1,405,456.00	60,720.00	-	305,638.00	1,039,098.00
<b>01610 Directorate General for S</b>	<b>1,328,822.00</b>	<b>-</b>	<b>1,328,822.00</b>	<b>52,773.40</b>	<b>-</b>	<b>50,000.00</b>	<b>1,226,048.60</b>
501 Salaries and Wages	539,688.00	226,304.00	765,992.00	19,533.40	-	-	746,458.60
502 Current Goods and Service	789,134.00	-226,304.00	562,830.00	33,240.00	-	50,000.00	479,590.00
<b>01611 Directorate General for T</b>	<b>1,590,744.00</b>	<b>-</b>	<b>1,590,744.00</b>	<b>71,995.40</b>	<b>-</b>	<b>3,200.00</b>	<b>1,515,548.60</b>
501 Salaries and Wages	273,744.00	-	273,744.00	38,815.40	-	-	234,928.60
502 Current Goods and Service	1,317,000.00	-	1,317,000.00	33,180.00	-	3,200.00	1,280,620.00
<b>01612 Directorate General for L</b>	<b>1,447,264.00</b>	<b>-135,000.00</b>	<b>1,312,264.00</b>	<b>44,518.00</b>	<b>-</b>	<b>1,700.00</b>	<b>1,266,046.00</b>
501 Salaries and Wages	253,464.00	59,624.00	313,088.00	30,098.00	-	-	282,990.00
502 Current Goods and Service	293,800.00	-14,624.00	279,176.00	14,420.00	-	1,700.00	263,056.00
503 Public Transfers	900,000.00	-180,000.00	720,000.00	-	-	-	720,000.00
<b>01613 Tecnical Secretariat of P</b>	<b>26,839,094.00</b>	<b>-</b>	<b>26,839,094.00</b>	<b>566,100.54</b>	<b>66,960.00</b>	<b>293,278.00</b>	<b>25,912,755.46</b>
501 Salaries and Wages	1,968,912.00	-	1,968,912.00	471,900.54	-	-	1,497,011.46
502 Current Goods and Service	1,644,122.00	-	1,644,122.00	94,200.00	66,960.00	293,278.00	1,189,684.00
503 Public Transfers	23,226,060.00	-	23,226,060.00	-	-	-	23,226,060.00
<b>01614 Unidade de Coordenação de</b>	<b>108,544.00</b>	<b>-</b>	<b>108,544.00</b>	<b>14,526.00</b>	<b>-</b>	<b>-</b>	<b>94,018.00</b>
501 Salaries and Wages	68,544.00	-	68,544.00	9,266.00	-	-	59,278.00
502 Current Goods and Service	40,000.00	-	40,000.00	5,260.00	-	-	34,740.00
<b>017 Ministério da Saúde</b>	<b>67,600,906.00</b>	<b>-</b>	<b>67,600,906.00</b>	<b>9,928,201.06</b>	<b>5,583,653.08</b>	<b>13,300,608.86</b>	<b>38,788,443.00</b>
<b>01701 Gabinete do Ministro da Saúde</b>	<b>807,212.00</b>	<b>-</b>	<b>807,212.00</b>	<b>160,931.48</b>	<b>65,749.00</b>	<b>-</b>	<b>580,531.52</b>
501 Salaries and Wages	532,132.00	-	532,132.00	139,215.48	-	-	392,916.52
502 Current Goods and Service	275,080.00	-	275,080.00	21,716.00	65,749.00	-	187,615.00
<b>01703 Direção Geral dos Serviços Corporativos</b>	<b>10,330,799.00</b>	<b>-</b>	<b>10,330,799.00</b>	<b>292,977.90</b>	<b>790,101.99</b>	<b>3,209,108.80</b>	<b>6,038,610.31</b>
501 Salaries and Wages	3,563,444.00	-	3,563,444.00	192,930.00	-	-	3,370,514.00
502 Current Goods and Service	4,167,355.00	-	4,167,355.00	100,047.90	725,201.99	2,287,210.40	1,054,894.71
503 Public Transfers	100,000.00	-	100,000.00	-	-	-	100,000.00
504 Minor Capital	600,000.00	-	600,000.00	-	64,900.00	535,100.00	-
505 Capital Development	1,900,000.00	-	1,900,000.00	-	-	386,798.40	1,513,201.60
<b>01704 Direção Geral de Prestação de Serviços Saúde</b>	<b>-</b>	<b>-</b>	<b>-</b>	<b>969,448.55</b>	<b>-</b>	<b>-</b>	<b>-969,448.55</b>
501 Salaries and Wages	-	-	-	498,558.66	-	-	-498,558.66
502 Current Goods and Service	-	-	-	434,384.89	-	-	-434,384.89
503 Public Transfers	-	-	-	35,260.00	-	-	-35,260.00
504 Minor Capital	-	-	-	1,245.00	-	-	-1,245.00
505 Capital Development	-	-	-	-	-	-	-
<b>01705 Office of Vice Minister f</b>	<b>577,179.00</b>	<b>-</b>	<b>577,179.00</b>	<b>91,513.00</b>	<b>272.5</b>	<b>12,835.00</b>	<b>472,558.50</b>
501 Salaries and Wages	430,909.00	-	430,909.00	63,759.00	-	-	367,150.00
502 Current Goods and Service	146,270.00	-	146,270.00	27,754.00	272.5	12,835.00	105,408.50
<b>01706 Office of Vice Minister f</b>	<b>320,329.00</b>	<b>-</b>	<b>320,329.00</b>	<b>69,701.91</b>	<b>-</b>	<b>5,000.00</b>	<b>245,627.09</b>
501 Salaries and Wages	227,708.00	-	227,708.00	62,261.91	-	-	165,446.09
502 Current Goods and Service	92,621.00	-	92,621.00	7,440.00	-	5,000.00	80,181.00
<b>01707 Directorate General of Pr</b>	<b>33,537,558.00</b>	<b>-</b>	<b>33,537,558.00</b>	<b>4,454,863.93</b>	<b>612,742.45</b>	<b>2,284,273.74</b>	<b>26,185,677.88</b>
501 Salaries and Wages	26,201,327.00	-	26,201,327.00	4,315,290.23	-	-	21,886,036.77
502 Current Goods and Service	6,125,831.00	-	6,125,831.00	139,573.70	610,392.45	2,284,273.74	3,091,591.11
503 Public Transfers	1,210,400.00	-	1,210,400.00	-	2,350.00	-	1,208,050.00
<b>01708 Directorate General of Ho</b>	<b>20,691,460.00</b>	<b>-</b>	<b>20,691,460.00</b>	<b>3,707,849.36</b>	<b>4,097,082.14</b>	<b>7,762,068.32</b>	<b>5,124,460.18</b>
501 Salaries and Wages	4,761,693.00	-	4,761,693.00	1,013,334.86	-	-	3,748,358.14
502 Current Goods and Service	2,272,634.00	-	2,272,634.00	227,419.89	267,232.84	1,405,808.12	372,173.15
503 Public Transfers	11,280,000.00	-	11,280,000.00	2,467,094.61	3,829,849.30	3,979,127.20	1,003,928.89
504 Minor Capital	2,377,133.00	-	2,377,133.00	-	-	2,377,133.00	-
<b>01709 Unit of Central Procureme</b>	<b>229,000.00</b>	<b>-</b>	<b>229,000.00</b>	<b>42,381.29</b>	<b>-</b>	<b>21,267.00</b>	<b>165,351.71</b>
501 Salaries and Wages	176,108.00	-	176,108.00	34,941.29	-	-	141,166.71
502 Current Goods and Service	52,892.00	-	52,892.00	7,440.00	-	21,267.00	24,185.00
<b>01710 Unit of Management of Hea</b>	<b>220,000.00</b>	<b>-</b>	<b>220,000.00</b>	<b>5,571.00</b>	<b>-</b>	<b>5,056.00</b>	<b>209,373.00</b>
501 Salaries and Wages	198,124.00	-	198,124.00	5,571.00	-	-	192,553.00
502 Current Goods and Service	21,876.00	-	21,876.00	-	-	5,056.00	16,820.00
<b>01711 Office of Ethics and Qual</b>	<b>150,000.00</b>	<b>-</b>	<b>150,000.00</b>	<b>23,855.56</b>	<b>-</b>	<b>-</b>	<b>126,144.44</b>
501 Salaries and Wages	135,500.00	-	135,500.00	23,855.56	-	-	111,644.44
502 Current Goods and Service	14,500.00	-	14,500.00	-	-	-	14,500.00
<b>01712 Gabinete de Política, Pla</b>	<b>382,841.00</b>	<b>-</b>	<b>382,841.00</b>	<b>67,432.07</b>	<b>17,500.00</b>	<b>1,000.00</b>	<b>296,908.93</b>
501 Salaries and Wages	194,662.00	-	194,662.00	44,882.07	-	-	149,779.93

502 Current Goods and Service	188,179.00	-	188,179.00	22,550.00	17,500.00	1,000.00	147,129.00
<b>01713 Gabinete de Apoio Jurídico</b>	<b>160,000.00</b>	-	<b>160,000.00</b>	<b>12,735.01</b>	-	-	<b>147,264.99</b>
501 Salaries and Wages	136,363.00	-	136,363.00	8,815.01	-	-	127,547.99
502 Current Goods and Service	23,637.00	-	23,637.00	3,920.00	-	-	19,717.00
<b>01714 Gabinete de Inspeção e Au</b>	<b>194,528.00</b>	-	<b>194,528.00</b>	<b>28,940.00</b>	<b>205</b>	-	<b>165,383.00</b>
501 Salaries and Wages	149,000.00	-	149,000.00	19,740.00	-	-	129,260.00
502 Current Goods and Service	45,528.00	-	45,528.00	9,200.00	205	-	36,123.00
<b>020 Ministério do Ensino Superior, Ciência e Cultura</b>	<b>9,132,072.00</b>	-	<b>9,132,072.00</b>	<b>635,098.92</b>	<b>293,770.59</b>	<b>1,009.50</b>	<b>8,202,192.99</b>
<b>02001 Gabinete do Minsitro do Ensino Superior, Ciência e</b>	<b>327,955.00</b>	-	<b>327,955.00</b>	<b>74,458.77</b>	<b>950</b>	-	<b>252,546.23</b>
501 Salaries and Wages	236,955.00	-	236,955.00	64,596.27	-	-	172,358.73
502 Current Goods and Service	91,000.00	-	91,000.00	9,862.50	950	-	80,187.50
<b>02006 Direção-Geral do Ensino S</b>	<b>6,321,680.00</b>	-	<b>6,321,680.00</b>	<b>136,724.55</b>	<b>80,544.00</b>	<b>270</b>	<b>6,104,141.45</b>
501 Salaries and Wages	574,728.00	-	574,728.00	122,164.55	-	-	452,563.45
502 Current Goods and Service	556,952.00	-	556,952.00	14,560.00	2,850.00	270	539,272.00
503 Public Transfers	5,150,000.00	-	5,150,000.00	-	77,694.00	-	5,072,306.00
504 Minor Capital	40,000.00	-	40,000.00	-	-	-	40,000.00
<b>02007 Unidade Jurídica</b>	<b>237,624.00</b>	-	<b>237,624.00</b>	<b>53,844.53</b>	-	-	<b>183,779.47</b>
501 Salaries and Wages	207,624.00	-	207,624.00	53,464.53	-	-	154,159.47
502 Current Goods and Service	30,000.00	-	30,000.00	380	-	-	29,620.00
<b>02008 Unidade de Relações Públi</b>	<b>104,456.00</b>	-	<b>104,456.00</b>	<b>19,952.00</b>	<b>650</b>	-	<b>83,854.00</b>
501 Salaries and Wages	54,456.00	-	54,456.00	13,062.00	-	-	41,394.00
502 Current Goods and Service	45,000.00	-	45,000.00	6,890.00	650	-	37,460.00
504 Minor Capital	5,000.00	-	5,000.00	-	-	-	5,000.00
<b>02009 Unidade de Parceiras e Co</b>	<b>994,063.00</b>	-	<b>994,063.00</b>	<b>161,242.31</b>	<b>157,435.22</b>	<b>102.5</b>	<b>675,282.97</b>
501 Salaries and Wages	770,063.00	-	770,063.00	156,706.31	-	-	613,356.69
502 Current Goods and Service	224,000.00	-	224,000.00	4,536.00	157,435.22	102.5	61,926.28
<b>02010 Gabinete de Inspeção e Au</b>	<b>92,472.00</b>	-	<b>92,472.00</b>	<b>15,298.00</b>	<b>2,920.37</b>	-	<b>74,253.63</b>
501 Salaries and Wages	59,784.00	-	59,784.00	13,018.00	-	-	46,766.00
502 Current Goods and Service	32,688.00	-	32,688.00	2,280.00	2,920.37	-	27,487.63
<b>02011 Direção-Geral de Planeame</b>	<b>1,053,822.00</b>	-	<b>1,053,822.00</b>	<b>173,578.76</b>	<b>51,271.00</b>	<b>637</b>	<b>828,335.24</b>
501 Salaries and Wages	470,347.00	-	470,347.00	115,993.88	-	-	354,353.12
502 Current Goods and Service	511,475.00	-	511,475.00	57,584.88	51,271.00	637	401,982.12
504 Minor Capital	72,000.00	-	72,000.00	-	-	-	72,000.00
<b>021 Ministério da Solidariedade Social e da Inclusão</b>	<b>20,562,537.00</b>	<b>80,361.00</b>	<b>20,642,898.00</b>	<b>1,180,000.33</b>	<b>57,048.04</b>	<b>238,614.14</b>	<b>19,167,235.49</b>
<b>02101 Gabinete do Minista da Solidariedade Social e da</b>	<b>748,088.00</b>	<b>-125,411.80</b>	<b>622,676.20</b>	<b>215,751.00</b>	<b>6,255.00</b>	<b>8,294.00</b>	<b>392,376.20</b>
502 Current Goods and Service	748,088.00	-125,411.80	622,676.20	215,751.00	6,255.00	8,294.00	392,376.20
<b>02102 Direção Geral da Administração e Finanças</b>	<b>1,144,365.00</b>	-	<b>1,144,365.00</b>	<b>7,160.00</b>	-	<b>35.88</b>	<b>1,137,169.12</b>
502 Current Goods and Service	30,800.00	-	30,800.00	7,160.00	-	35.88	23,604.12
505 Capital Development	1,113,565.00	-	1,113,565.00	-	-	-	1,113,565.00
<b>02103 Direção Geral da Solidariedade Social e da Inclusã</b>	<b>108,510.00</b>	-	<b>108,510.00</b>	<b>2,100.00</b>	-	<b>21,777.00</b>	<b>84,633.00</b>
501 Salaries and Wages	26,728.00	-	26,728.00	-	-	-	26,728.00
502 Current Goods and Service	64,782.00	-	64,782.00	2,100.00	-	4,777.00	57,905.00
504 Minor Capital	17,000.00	-	17,000.00	-	-	17,000.00	-
<b>02104 Direção-Geral da Proteção</b>	<b>12,193,144.00</b>	-	<b>12,193,144.00</b>	<b>299,776.63</b>	<b>17,734.40</b>	<b>8,671.00</b>	<b>11,866,961.97</b>
501 Salaries and Wages	10,790.00	-	10,790.00	-	-	-	10,790.00
502 Current Goods and Service	3,737,577.00	-	3,737,577.00	299,776.63	17,734.40	8,671.00	3,411,394.97
503 Public Transfers	8,042,777.00	-	8,042,777.00	-	-	-	8,042,777.00
504 Minor Capital	402,000.00	-	402,000.00	-	-	-	402,000.00
<b>02105 Direção-Geral dos Serviço</b>	<b>6,368,430.00</b>	<b>205,772.80</b>	<b>6,574,202.80</b>	<b>655,212.70</b>	<b>33,058.64</b>	<b>199,836.26</b>	<b>5,686,095.20</b>
501 Salaries and Wages	3,740,780.00	125,411.80	3,866,191.80	567,025.46	-	-	3,299,166.34
502 Current Goods and Service	2,618,650.00	80,361.00	2,699,011.00	88,187.24	33,058.64	199,836.26	2,377,928.86
504 Minor Capital	9,000.00	-	9,000.00	-	-	-	9,000.00
<b>022 Ministério para os Assuntos dos Combatentes da Lib</b>	<b>113,010,076.00</b>	-	<b>113,010,076.00</b>	<b>27,100,710.44</b>	<b>585,039.13</b>	<b>5,805,898.25</b>	<b>79,518,428.18</b>
<b>02201 Gabinete do Ministro para os Assuntos dos Combaten</b>	<b>1,900,263.00</b>	-	<b>1,900,263.00</b>	<b>175,237.44</b>	<b>1,170.00</b>	<b>83,850.00</b>	<b>1,640,005.56</b>
501 Salaries and Wages	593,043.00	-	593,043.00	132,722.44	-	-	460,320.56
502 Current Goods and Service	1,225,370.00	-	1,225,370.00	42,515.00	1,170.00	2,000.00	1,179,685.00
504 Minor Capital	81,850.00	-	81,850.00	-	-	81,850.00	-
<b>02202 Direção Geral dos Serviços Corporativos</b>	<b>684,178.00</b>	-	<b>684,178.00</b>	<b>123,233.92</b>	-	<b>48,370.00</b>	<b>512,574.08</b>
501 Salaries and Wages	554,378.00	-	554,378.00	117,583.92	-	-	436,794.08
502 Current Goods and Service	85,300.00	-	85,300.00	5,650.00	-	3,870.00	75,780.00
504 Minor Capital	44,500.00	-	44,500.00	-	-	44,500.00	-
<b>02203 Direção-Geral para os Assuntos dos Combatentes da</b>	<b>109,309,704.00</b>	-	<b>109,309,704.00</b>	<b>26,680,761.44</b>	<b>389,619.13</b>	<b>5,626,178.25</b>	<b>76,613,145.18</b>
501 Salaries and Wages	476,347.00	-	476,347.00	77,224.62	-	-	399,122.38
502 Current Goods and Service	4,457,241.00	-	4,457,241.00	215,769.18	307,257.64	274,277.85	3,659,936.33
503 Public Transfers	100,853,776.00	-	100,853,776.00	26,387,767.64	82,361.49	2,868,660.40	71,514,986.47
504 Minor Capital	38,240.00	-	38,240.00	-	-	38,240.00	-
505 Capital Development	3,484,100.00	-	3,484,100.00	-	-	2,445,000.00	1,039,100.00
<b>02204 Direção-Geral de Adminis</b>	<b>1,115,931.00</b>	-	<b>1,115,931.00</b>	<b>121,477.64</b>	<b>194,250.00</b>	<b>47,500.00</b>	<b>752,703.36</b>
501 Salaries and Wages	257,506.00	-	257,506.00	44,703.30	-	-	212,802.70
502 Current Goods and Service	810,925.00	-	810,925.00	76,774.34	194,250.00	-	539,900.66
504 Minor Capital	47,500.00	-	47,500.00	-	-	47,500.00	-
<b>024 Ministério das Obras Públicas</b>	<b>224,279,372.00</b>	-	<b>224,279,372.00</b>	<b>3,307,406.40</b>	<b>1,917,697.42</b>	<b>34,441,675.76</b>	<b>184,612,592.42</b>
<b>02401 Gabinete do Ministro das Obras Públicas</b>	<b>2,240,000.00</b>	<b>10,675.00</b>	<b>2,250,675.00</b>	<b>385,761.00</b>	<b>5,574.75</b>	<b>7,279.00</b>	<b>1,852,060.25</b>
501 Salaries and Wages	1,450,474.00	-	1,450,474.00	353,813.00	-	-	1,096,661.00
502 Current Goods and Service	786,526.00	-17,500.00	769,026.00	31,948.00	5,574.75	7,279.00	724,224.25
503 Public Transfers	3,000.00	-	3,000.00	-	-	-	3,000.00
504 Minor Capital	-	28,175.00	28,175.00	-	-	-	28,175.00
<b>02403 Direção Geral da Administração e Finanças</b>	<b>164,228,836.00</b>	<b>528,025.00</b>	<b>164,756,861.00</b>	<b>1,288,130.61</b>	<b>137,393.05</b>	<b>582,591.76</b>	<b>162,748,745.58</b>

501 Salaries and Wages	5,107,903.00	429,000.00	5,536,903.00	1,094,186.29	0.5	-		4,442,716.21
502 Current Goods and Service	3,925,533.00	-124,375.00	3,801,158.00	87,244.32	102,542.55		378,591.76	3,232,779.37
503 Public Transfers	154,997,000.00	-	154,997,000.00	48,000.00	-	-	-	154,949,000.00
504 Minor Capital	198,400.00	223,400.00	421,800.00	58,700.00	34,850.00		204,000.00	124,250.00
<b>02405 Direção Geral de Habitação e Planeamento Urbano</b>	<b>2,849,340.00</b>	<b>-</b>	<b>2,849,340.00</b>	<b>289,583.94</b>	<b>263,062.00</b>		<b>741,283.36</b>	<b>1,555,410.70</b>
501 Salaries and Wages	255,664.00	-	255,664.00	59,087.00	-	-	-	196,577.00
502 Current Goods and Service	809,988.00	-20,000.00	789,988.00	24,332.50	69,270.00		8,459.85	687,925.65
504 Minor Capital	-	20,000.00	20,000.00	-	-	-	-	20,000.00
505 Capital Development	1,783,688.00	-	1,783,688.00	206,164.44	193,792.00		732,823.51	650,908.05
<b>02408 Office of Secretary of St</b>	<b>550,000.00</b>	<b>-</b>	<b>550,000.00</b>	<b>108,196.00</b>	<b>-</b>	<b>-</b>	<b>-</b>	<b>441,804.00</b>
501 Salaries and Wages	470,000.00	-	470,000.00	105,836.00	-	-	-	364,164.00
502 Current Goods and Service	80,000.00	-	80,000.00	2,360.00	-	-	-	77,640.00
<b>02409 Directorate General of Ro</b>	<b>51,601,336.00</b>	<b>-538,700.00</b>	<b>51,062,636.00</b>	<b>1,069,322.15</b>	<b>1,465,014.04</b>		<b>33,055,747.02</b>	<b>15,472,552.79</b>
501 Salaries and Wages	1,013,267.00	-	1,013,267.00	242,286.00	-	-	-	770,981.00
502 Current Goods and Service	14,281,163.00	-621,437.00	13,659,726.00	568,503.47	1,136,148.58		3,109,265.74	8,845,808.21
504 Minor Capital	-	82,737.00	82,737.00	-	-	-	66,082.00	16,655.00
505 Capital Development	36,306,906.00	-	36,306,906.00	258,532.68	328,865.46		29,880,399.28	5,839,108.58
<b>02410 Directorate General for t</b>	<b>1,402,860.00</b>	<b>-</b>	<b>1,402,860.00</b>	<b>92,540.70</b>	<b>2,774.50</b>		<b>29,610.12</b>	<b>1,277,934.68</b>
501 Salaries and Wages	506,701.00	-	506,701.00	61,137.20	-	-	-	445,563.80
502 Current Goods and Service	896,159.00	-	896,159.00	31,403.50	2,774.50		29,610.12	832,370.88
<b>02411 Unidade de Classificação</b>	<b>100,000.00</b>	<b>-</b>	<b>100,000.00</b>	<b>80</b>	<b>-</b>	<b>-</b>	<b>-</b>	<b>99,920.00</b>
502 Current Goods and Service	100,000.00	-	100,000.00	80	-	-	-	99,920.00
<b>02412 Unidade de Inspeção e Ver</b>	<b>450,000.00</b>	<b>-</b>	<b>450,000.00</b>	<b>42,657.00</b>	<b>80</b>		<b>187.5</b>	<b>407,075.50</b>
501 Salaries and Wages	228,500.00	-	228,500.00	26,837.00	-	-	-	201,663.00
502 Current Goods and Service	221,500.00	-	221,500.00	15,820.00	80		187.5	205,412.50
<b>02413 Unidade de Planeamento e</b>	<b>216,000.00</b>	<b>-</b>	<b>216,000.00</b>	<b>18,035.00</b>	<b>28,792.08</b>		<b>937</b>	<b>168,235.92</b>
501 Salaries and Wages	48,650.00	-	48,650.00	17,207.00	-	-	-	31,443.00
502 Current Goods and Service	167,350.00	-	167,350.00	828	28,792.08		937	136,792.92
<b>02414 Laboratório Nacional para</b>	<b>641,000.00</b>	<b>-</b>	<b>641,000.00</b>	<b>13,100.00</b>	<b>15,007.00</b>		<b>24,040.00</b>	<b>588,853.00</b>
501 Salaries and Wages	106,392.00	-	106,392.00	-	-	-	-	106,392.00
502 Current Goods and Service	534,608.00	-	534,608.00	13,100.00	15,007.00		24,040.00	482,461.00
<b>025 Ministério dos Transportes e Comunicações</b>	<b>12,147,630.00</b>	<b>-</b>	<b>12,147,630.00</b>	<b>917,369.80</b>	<b>282,576.76</b>		<b>1,587,098.46</b>	<b>9,360,584.98</b>
<b>02501 Gabinete do Ministério dos Transportes e Comunicaç</b>	<b>1,512,218.00</b>	<b>26,414.00</b>	<b>1,538,632.00</b>	<b>253,335.65</b>	<b>-</b>		<b>21,252.75</b>	<b>1,264,043.60</b>
501 Salaries and Wages	1,122,933.00	113,384.00	1,236,317.00	181,336.65	-	-	-	1,054,980.35
502 Current Goods and Service	342,785.00	-86,970.00	255,815.00	71,999.00	-	-	21,252.75	162,563.25
504 Minor Capital	46,500.00	-	46,500.00	-	-	-	-	46,500.00
<b>02502 Direção Geral dos Transportes e Comunicações</b>	<b>7,638,535.00</b>	<b>-15,262.00</b>	<b>7,623,273.00</b>	<b>509,515.52</b>	<b>260,771.79</b>		<b>1,514,031.21</b>	<b>5,338,954.48</b>
501 Salaries and Wages	1,203,938.00	495,638.00	1,699,576.00	407,584.77	-	-	-	1,291,991.23
502 Current Goods and Service	4,659,222.00	-510,900.00	4,148,322.00	101,930.75	2,295.00		1,514,031.21	2,530,065.04
503 Public Transfers	2,500.00	-	2,500.00	-	-	-	-	2,500.00
504 Minor Capital	87,650.00	-	87,650.00	-	-	-	-	87,650.00
505 Capital Development	1,685,225.00	-	1,685,225.00	-	258,476.79		-	1,426,748.21
<b>02503 Direção Geral da Administração e Finanças</b>	<b>2,996,877.00</b>	<b>-11,152.00</b>	<b>2,985,725.00</b>	<b>154,518.63</b>	<b>21,804.97</b>		<b>51,814.50</b>	<b>2,757,586.90</b>
501 Salaries and Wages	823,776.00	127,415.00	951,191.00	99,338.13	-	-	-	851,852.87
502 Current Goods and Service	426,101.00	-138,567.00	287,534.00	49,180.50	21,804.97		51,814.50	164,734.03
503 Public Transfers	1,747,000.00	-	1,747,000.00	6,000.00	-	-	-	1,741,000.00
<b>028 Ministério da Defesa</b>	<b>11,192,358.00</b>	<b>-</b>	<b>11,192,358.00</b>	<b>719,299.75</b>	<b>112,200.00</b>		<b>224,890.58</b>	<b>10,135,967.67</b>
<b>02801 Gabinete do Ministro da Defesa</b>	<b>1,229,563.00</b>	<b>-</b>	<b>1,229,563.00</b>	<b>71,037.74</b>	<b>-</b>		<b>15,183.00</b>	<b>1,143,342.26</b>
501 Salaries and Wages	117,723.00	270,000.00	387,723.00	47,292.35	-	-	-	340,430.65
502 Current Goods and Service	1,111,840.00	-270,000.00	841,840.00	23,745.39	-	-	15,183.00	802,911.61
<b>02802 Gabinete Jurídico</b>	<b>207,600.00</b>	<b>-</b>	<b>207,600.00</b>	<b>171,233.34</b>	<b>-</b>		<b>-</b>	<b>36,366.66</b>
501 Salaries and Wages	27,600.00	180,000.00	207,600.00	171,233.34	-	-	-	36,366.66
502 Current Goods and Service	180,000.00	-180,000.00	-	-	-	-	-	-
<b>02806 Direção Geral de Recursos</b>	<b>5,833,979.00</b>	<b>-</b>	<b>5,833,979.00</b>	<b>141,698.72</b>	<b>-</b>		<b>4,924.75</b>	<b>5,687,355.53</b>
501 Salaries and Wages	386,724.00	-	386,724.00	91,696.41	-	-	-	295,027.59
502 Current Goods and Service	3,147,255.00	-	3,147,255.00	50,002.31	-	-	4,924.75	3,092,327.94
503 Public Transfers	300,000.00	-	300,000.00	-	-	-	-	300,000.00
505 Capital Development	2,000,000.00	-	2,000,000.00	-	-	-	-	2,000,000.00
<b>02807 Direção Geral da Gestão E</b>	<b>477,100.00</b>	<b>-</b>	<b>477,100.00</b>	<b>14,286.41</b>	<b>-</b>		<b>47,970.00</b>	<b>414,843.59</b>
501 Salaries and Wages	110,100.00	-	110,100.00	14,286.41	-	-	-	95,813.59
502 Current Goods and Service	367,000.00	-	367,000.00	-	-	-	47,970.00	319,030.00
<b>02808 Direção Geral de Política</b>	<b>3,064,006.00</b>	<b>-</b>	<b>3,064,006.00</b>	<b>290,902.54</b>	<b>-</b>		<b>156,812.83</b>	<b>2,616,290.63</b>
501 Salaries and Wages	1,026,515.00	-	1,026,515.00	202,171.54	-	-	131,812.83	692,530.63
502 Current Goods and Service	1,287,491.00	-	1,287,491.00	88,731.00	-	-	25,000.00	1,173,760.00
504 Minor Capital	750,000.00	-	750,000.00	-	-	-	-	750,000.00
<b>02809 Inspeção-Geral da Defesa</b>	<b>145,289.00</b>	<b>-</b>	<b>145,289.00</b>	<b>4,641.00</b>	<b>-</b>		<b>-</b>	<b>140,648.00</b>
501 Salaries and Wages	30,120.00	-	30,120.00	4,641.00	-	-	-	25,479.00
502 Current Goods and Service	115,169.00	-	115,169.00	-	-	-	-	115,169.00
<b>02810 Gabinete de Planeamento E</b>	<b>234,821.00</b>	<b>-</b>	<b>234,821.00</b>	<b>25,500.00</b>	<b>112,200.00</b>		<b>-</b>	<b>97,121.00</b>
501 Salaries and Wages	40,821.00	-	40,821.00	-	-	-	-	40,821.00
502 Current Goods and Service	194,000.00	-	194,000.00	25,500.00	112,200.00		-	56,300.00
<b>029 FALINTIL - Forças de Defesa de Timor-Leste (F-FDTL)</b>	<b>35,110,177.00</b>	<b>-</b>	<b>35,110,177.00</b>	<b>6,013,355.73</b>	<b>134,943.26</b>		<b>2,654,975.00</b>	<b>26,306,903.01</b>
<b>02901 Quartel Geral da F-FDTL</b>	<b>17,545,873.00</b>	<b>-</b>	<b>17,545,873.00</b>	<b>1,729,447.57</b>	<b>82,943.26</b>		<b>2,654,975.00</b>	<b>13,078,507.17</b>
502 Current Goods and Service	16,677,873.00	-	16,677,873.00	1,729,447.57	82,943.26		1,986,975.00	12,878,507.17
504 Minor Capital	868,000.00	-	868,000.00	-	-	-	668,000.00	200,000.00
<b>02902 FALINTIL - Força de Defesa Timor-Leste</b>	<b>17,564,304.00</b>	<b>-</b>	<b>17,564,304.00</b>	<b>4,283,908.16</b>	<b>52,000.00</b>		<b>-</b>	<b>13,228,395.84</b>
501 Salaries and Wages	17,464,864.00	-	17,464,864.00	4,283,908.16	52,000.00		-	13,128,955.84
502 Current Goods and Service	99,440.00	-	99,440.00	-	-	-	-	99,440.00

<b>030 Ministério do Interior</b>	<b>16,193,256.00</b>	-		<b>16,193,256.00</b>	<b>3,025,242.57</b>	<b>48,453.14</b>	<b>452,315.00</b>	<b>12,667,245.29</b>
<b>03001 Gabinete do Ministro do Interior</b>	<b>522,447.00</b>	-		<b>522,447.00</b>	<b>184,169.96</b>	<b>1,040.00</b>		<b>337,237.04</b>
501 Salaries and Wages	371,851.00	-		371,851.00	160,663.96	-		211,187.04
502 Current Goods and Service	150,596.00	-		150,596.00	23,506.00	1,040.00		126,050.00
<b>03002 Gabinete de Vice Ministro do Interior</b>	<b>3,069,332.00</b>	-		<b>3,069,332.00</b>	<b>575,435.70</b>	<b>12,500.00</b>	<b>26,000.00</b>	<b>2,455,396.30</b>
501 Salaries and Wages	2,252,369.00	-		2,252,369.00	536,496.00	-		1,715,873.00
502 Current Goods and Service	816,963.00	-		816,963.00	38,939.70	12,500.00	26,000.00	739,523.30
<b>03003 Direção Geral Administração e Finanças</b>	<b>2,540,125.00</b>	-		<b>2,540,125.00</b>	<b>389,466.16</b>	<b>33,363.50</b>	<b>315,872.00</b>	<b>1,801,423.34</b>
501 Salaries and Wages	1,713,039.00	-		1,713,039.00	344,313.68	-		1,368,725.32
502 Current Goods and Service	818,586.00	-	-7,205.00	811,381.00	45,152.48	28,808.50	307,372.00	430,048.02
504 Minor Capital	8,500.00	-	7,205.00	15,705.00	-	4,555.00	8,500.00	2,650.00
<b>03004 Direção-Geral de Segurança</b>	<b>9,137,387.00</b>	-		<b>9,137,387.00</b>	<b>1,686,602.54</b>	<b>1,549.64</b>	<b>99,943.00</b>	<b>7,349,291.82</b>
501 Salaries and Wages	8,632,887.00	-		8,632,887.00	1,668,453.50	-		6,964,433.50
502 Current Goods and Service	499,000.00	-		499,000.00	18,149.04	1,549.64	99,943.00	379,358.32
504 Minor Capital	5,500.00	-		5,500.00	-	-	-	5,500.00
<b>03005 Gabinete de Assessoria e</b>	<b>17,956.00</b>	-		<b>17,956.00</b>	<b>648</b>	-	-	<b>17,308.00</b>
501 Salaries and Wages	15,456.00	-		15,456.00	648	-	-	14,808.00
502 Current Goods and Service	2,500.00	-		2,500.00	-	-	-	2,500.00
<b>03006 Gabinete de Segurança</b>	<b>19,268.00</b>	-		<b>19,268.00</b>	<b>1,716.00</b>	-	-	<b>17,552.00</b>
501 Salaries and Wages	16,768.00	-		16,768.00	1,716.00	-	-	15,052.00
502 Current Goods and Service	2,500.00	-		2,500.00	-	-	-	2,500.00
<b>03007 Office of the Secretary o</b>	<b>532,581.00</b>	-		<b>532,581.00</b>	<b>124,771.34</b>	-	-	<b>407,809.66</b>
501 Salaries and Wages	389,392.00	-		389,392.00	113,551.34	-	-	275,840.66
502 Current Goods and Service	143,189.00	-		143,189.00	11,220.00	-	-	131,969.00
<b>03008 Gabinete de Planeamento E</b>	<b>354,160.00</b>	-		<b>354,160.00</b>	<b>62,432.87</b>	-	<b>10,500.00</b>	<b>281,227.13</b>
501 Salaries and Wages	275,674.00	-		275,674.00	58,012.87	-	-	217,661.13
502 Current Goods and Service	78,486.00	-		78,486.00	4,420.00	-	10,500.00	63,566.00
<b>031 Policia Nacional Timor-Leste</b>	<b>47,701,715.00</b>	-		<b>47,701,715.00</b>	<b>9,368,103.54</b>	<b>110,344.75</b>	<b>4,649,283.15</b>	<b>33,573,983.56</b>
<b>03101 Direção Nacional de Administração e Finanças</b>	<b>4,688,199.00</b>	-		<b>4,688,199.00</b>	<b>32,057.50</b>	<b>2,662.08</b>	<b>1,986,222.93</b>	<b>2,667,256.49</b>
502 Current Goods and Service	2,455,199.00	-		2,455,199.00	32,057.50	2,662.08	1,251,240.00	1,169,239.42
504 Minor Capital	2,233,000.00	-		2,233,000.00	-	-	734,982.93	1,498,017.07
<b>03102 Unidade Especial da Polícia</b>	<b>227,163.00</b>	-		<b>227,163.00</b>	<b>-</b>	<b>8,693.76</b>	<b>182,999.00</b>	<b>35,470.24</b>
502 Current Goods and Service	227,163.00	-		227,163.00	-	8,693.76	182,999.00	35,470.24
<b>03103 Unidade de Patrulhamento da Fronteira</b>	<b>312,950.00</b>	-		<b>312,950.00</b>	<b>2,140.00</b>	-	<b>127,950.00</b>	<b>182,860.00</b>
502 Current Goods and Service	220,950.00	-		220,950.00	2,140.00	-	127,950.00	90,860.00
504 Minor Capital	92,000.00	-		92,000.00	-	-	-	92,000.00
<b>03104 Unidade Marítima</b>	<b>627,000.00</b>	-		<b>627,000.00</b>	<b>-</b>	<b>1,440.72</b>	<b>240,476.00</b>	<b>385,083.28</b>
502 Current Goods and Service	582,000.00	-		582,000.00	-	1,440.72	240,476.00	340,083.28
504 Minor Capital	45,000.00	-		45,000.00	-	-	-	45,000.00
<b>03105 Comando Operacional Nacional</b>	<b>2,216,292.00</b>	-		<b>2,216,292.00</b>	<b>125,489.15</b>	<b>25,034.80</b>	<b>569,541.00</b>	<b>1,496,227.05</b>
501 Salaries and Wages	297,286.00	-		297,286.00	56,321.55	-	-	240,964.45
502 Current Goods and Service	1,329,556.00	-		1,329,556.00	48,767.60	17,834.80	529,541.00	733,412.60
503 Public Transfers	141,950.00	-		141,950.00	20,400.00	7,200.00	-	114,350.00
504 Minor Capital	447,500.00	-		447,500.00	-	-	40,000.00	407,500.00
<b>03106 Centro de Treinamento Policial</b>	<b>790,340.00</b>	-		<b>790,340.00</b>	<b>-</b>	<b>2,246.40</b>	<b>718,767.00</b>	<b>69,326.60</b>
502 Current Goods and Service	652,840.00	-		652,840.00	-	2,246.40	619,040.00	31,553.60
504 Minor Capital	137,500.00	-		137,500.00	-	-	99,727.00	37,773.00
<b>03107 Região I</b>	<b>447,700.00</b>	-		<b>447,700.00</b>	<b>26,326.00</b>	<b>7,974.48</b>	<b>272,077.00</b>	<b>141,322.52</b>
502 Current Goods and Service	447,700.00	-		447,700.00	26,326.00	7,974.48	272,077.00	141,322.52
<b>03108 Região II</b>	<b>418,655.00</b>	-		<b>418,655.00</b>	<b>23,550.00</b>	<b>3,500.96</b>	<b>250,394.22</b>	<b>141,209.82</b>
502 Current Goods and Service	418,655.00	-		418,655.00	23,550.00	3,500.96	250,394.22	141,209.82
<b>03109 Região III</b>	<b>351,618.00</b>	-		<b>351,618.00</b>	<b>18,600.00</b>	<b>2,050.00</b>	<b>229,495.00</b>	<b>101,473.00</b>
502 Current Goods and Service	351,618.00	-		351,618.00	18,600.00	2,050.00	229,495.00	101,473.00
<b>03110 Região de Oecusse</b>	<b>90,050.00</b>	-		<b>90,050.00</b>	<b>3,040.00</b>	-	<b>62,450.00</b>	<b>24,560.00</b>
502 Current Goods and Service	90,050.00	-		90,050.00	3,040.00	-	62,450.00	24,560.00
<b>03111 Comando do Pessoal e Form</b>	<b>37,531,748.00</b>	-		<b>37,531,748.00</b>	<b>9,136,900.89</b>	<b>56,741.55</b>	<b>8,911.00</b>	<b>28,329,194.56</b>
501 Salaries and Wages	37,433,237.00	-		37,433,237.00	9,136,900.89	56,321.55	-	28,240,014.56
502 Current Goods and Service	98,511.00	-		98,511.00	-	420	8,911.00	89,180.00
<b>032 Ministério do Petróleo e Minerais</b>	<b>57,579,359.00</b>	-		<b>57,579,359.00</b>	<b>2,094,673.86</b>	<b>251,273.20</b>	<b>469,454.51</b>	<b>54,763,957.43</b>
<b>03201 Gabinete do Ministro</b>	<b>24,977,521.00</b>	-		<b>24,977,521.00</b>	<b>700,851.66</b>	<b>87,031.42</b>	<b>384,569.76</b>	<b>23,805,068.16</b>
501 Salaries and Wages	2,804,587.00	-		2,804,587.00	334,498.79	-	-	2,470,088.21
502 Current Goods and Service	21,922,934.00	-		21,922,934.00	366,352.87	87,031.42	284,569.76	21,184,979.95
504 Minor Capital	250,000.00	-		250,000.00	-	-	100,000.00	150,000.00
<b>03202 Direção Geral</b>	<b>31,426,604.00</b>	-		<b>31,426,604.00</b>	<b>1,311,184.53</b>	<b>164,241.78</b>	<b>84,884.75</b>	<b>29,866,292.94</b>
501 Salaries and Wages	1,922,660.00	-		1,922,660.00	140,508.23	-	-	1,782,151.77
502 Current Goods and Service	3,003,944.00	-		3,003,944.00	170,676.30	164,241.78	84,884.75	2,584,141.17
503 Public Transfers	26,500,000.00	-		26,500,000.00	1,000,000.00	-	-	25,500,000.00
<b>03203 Secretariado TL- EITI</b>	<b>335,851.00</b>	-		<b>335,851.00</b>	<b>12,756.67</b>	-	-	<b>323,094.33</b>
501 Salaries and Wages	108,987.00	-		108,987.00	12,756.67	-	-	96,230.33
502 Current Goods and Service	226,864.00	-		226,864.00	-	-	-	226,864.00
<b>03204 Legal Support Office</b>	<b>839,383.00</b>	-		<b>839,383.00</b>	<b>69,881.00</b>	-	-	<b>769,502.00</b>
501 Salaries and Wages	261,898.00	-		261,898.00	69,881.00	-	-	192,017.00
502 Current Goods and Service	577,485.00	-		577,485.00	-	-	-	577,485.00
<b>033 Tribunais</b>	<b>5,579,943.00</b>	-		<b>5,579,943.00</b>	<b>895,657.72</b>	<b>38,810.88</b>	<b>449,813.00</b>	<b>4,195,661.40</b>
<b>03301 Tribunais</b>	<b>5,579,943.00</b>	-		<b>5,579,943.00</b>	<b>895,657.72</b>	<b>38,810.88</b>	<b>449,813.00</b>	<b>4,195,661.40</b>
501 Salaries and Wages	3,924,650.00	-		3,924,650.00	832,820.68	400	-	3,091,429.32
502 Current Goods and Service	948,027.00	-		948,027.00	62,255.00	37,910.88	449,813.00	398,048.12
503 Public Transfers	7,000.00	-		7,000.00	582.04	500	-	5,917.96

504 Minor Capital	400,000.00	-	400,000.00	-	-	-	400,000.00
505 Capital Development	300,266.00	-	300,266.00	-	-	-	300,266.00
<b>034 Procuradoria Geral da República</b>	<b>3,692,631.00</b>	<b>-</b>	<b>3,692,631.00</b>	<b>696,888.05</b>	<b>30,321.51</b>	<b>47,212.30</b>	<b>2,918,209.14</b>
<b>03401 Procuradoria-Geral da República</b>	<b>2,231,140.00</b>	<b>-</b>	<b>2,231,140.00</b>	<b>212,872.92</b>	<b>30,081.51</b>	<b>44,969.30</b>	<b>1,943,216.27</b>
501 Salaries and Wages	1,467,355.00	-	1,467,355.00	178,896.60	-	-	1,288,458.40
502 Current Goods and Service	708,713.00	-	708,713.00	33,976.32	30,081.51	44,969.30	599,685.87
505 Capital Development	55,072.00	-	55,072.00	-	-	-	55,072.00
<b>03402 Procuradoria Distrital de Baucau</b>	<b>305,309.00</b>	<b>-</b>	<b>305,309.00</b>	<b>266,977.87</b>	<b>240</b>	<b>1,343.00</b>	<b>36,748.13</b>
501 Salaries and Wages	290,979.00	-	290,979.00	264,557.87	-	-	26,421.13
502 Current Goods and Service	14,330.00	-	14,330.00	2,420.00	240	1,343.00	10,327.00
<b>03403 Procuradoria Distrital de Suai</b>	<b>204,259.00</b>	<b>-</b>	<b>204,259.00</b>	<b>95,174.85</b>		<b>900</b>	<b>108,184.15</b>
501 Salaries and Wages	192,209.00	-	192,209.00	93,374.85	-	-	98,834.15
502 Current Goods and Service	12,050.00	-	12,050.00	1,800.00	-	900	9,350.00
<b>03404 Procuradoria Distrital de Oecusse</b>	<b>99,233.00</b>	<b>-</b>	<b>99,233.00</b>	<b>16,032.03</b>			<b>83,200.97</b>
501 Salaries and Wages	93,548.00	-	93,548.00	15,512.03	-	-	78,035.97
502 Current Goods and Service	5,685.00	-	5,685.00	520	-	-	5,165.00
<b>03405 Procuradoria Republica P</b>	<b>852,690.00</b>	<b>-</b>	<b>852,690.00</b>	<b>105,830.38</b>			<b>746,859.62</b>
501 Salaries and Wages	835,790.00	-	835,790.00	103,450.38	-	-	732,339.62
502 Current Goods and Service	16,900.00	-	16,900.00	2,380.00	-	-	14,520.00
<b>035 Provedoria dos Direitos Humanos e Justiça</b>	<b>2,061,391.00</b>	<b>-</b>	<b>2,061,391.00</b>	<b>302,828.08</b>	<b>10,123.12</b>	<b>66,163.62</b>	<b>1,682,276.18</b>
<b>03501 Provedoria de Direitos Humanos</b>	<b>1,686,231.00</b>	<b>-</b>	<b>1,686,231.00</b>	<b>284,730.58</b>	<b>3,423.12</b>	<b>60,887.62</b>	<b>1,337,189.68</b>
501 Salaries and Wages	1,317,463.00	-	1,317,463.00	271,951.16	-	-	1,045,511.84
502 Current Goods and Service	368,768.00	-	368,768.00	12,779.42	3,423.12	60,887.62	291,677.84
<b>03502 Direções Direitos Humanos e Boa Governação</b>	<b>120,902.00</b>	<b>-</b>	<b>120,902.00</b>	<b>4,862.50</b>	<b>5,410.00</b>	<b>-450</b>	<b>111,079.50</b>
502 Current Goods and Service	105,902.00	-	105,902.00	4,862.50	5,410.00	-450	96,079.50
503 Public Transfers	15,000.00	-	15,000.00	-	-	-	15,000.00
<b>03503 Gabinete Relação Pública e Coordenação Institucion</b>	<b>254,258.00</b>	<b>-</b>	<b>254,258.00</b>	<b>13,235.00</b>	<b>1,290.00</b>	<b>5,726.00</b>	<b>234,007.00</b>
502 Current Goods and Service	254,258.00	-	254,258.00	13,235.00	1,290.00	5,726.00	234,007.00
<b>036 Inspeção-Geral do Estado</b>	<b>1,008,300.00</b>	<b>-</b>	<b>1,008,300.00</b>	<b>115,104.58</b>	<b>7,013.18</b>		<b>886,182.24</b>
<b>03601 State Inspectorate General</b>	<b>1,008,300.00</b>	<b>-</b>	<b>1,008,300.00</b>	<b>115,104.58</b>	<b>7,013.18</b>		<b>886,182.24</b>
501 Salaries and Wages	521,389.00	-	521,389.00	79,082.48	-	-	442,306.52
502 Current Goods and Service	437,001.00	-	437,001.00	36,022.10	7,013.18	-	393,965.72
504 Minor Capital	49,910.00	-	49,910.00	-	-	-	49,910.00
<b>037 Polícia Científica de Investigação Criminal</b>	<b>2,211,304.00</b>	<b>-</b>	<b>2,211,304.00</b>	<b>324,482.14</b>	<b>23,500.00</b>	<b>4,992.00</b>	<b>1,858,329.86</b>
<b>03701 Polícia Científica de Investigação Criminal</b>	<b>2,211,304.00</b>	<b>-</b>	<b>2,211,304.00</b>	<b>324,482.14</b>	<b>23,500.00</b>	<b>4,992.00</b>	<b>1,858,329.86</b>
501 Salaries and Wages	1,363,774.00	-	1,363,774.00	282,197.25	-	-	1,081,576.75
502 Current Goods and Service	643,424.00	-	643,424.00	42,284.89	-	4,992.00	596,147.11
504 Minor Capital	204,106.00	-	204,106.00	-	23,500.00	-	180,606.00
<b>038 Autoridade de Proteção Civil</b>	<b>7,926,312.00</b>	<b>-</b>	<b>7,926,312.00</b>	<b>1,266,845.31</b>	<b>40,812.00</b>	<b>1,975,121.85</b>	<b>4,643,532.84</b>
<b>03801 Gabinete do Presidente da Autoridade de Proteção C</b>	<b>315,850.00</b>	<b>-</b>	<b>315,850.00</b>	<b>55,597.00</b>	<b>2,300.00</b>		<b>257,953.00</b>
501 Salaries and Wages	216,240.00	-	216,240.00	46,540.00	-	-	169,700.00
502 Current Goods and Service	99,610.00	-	99,610.00	9,057.00	2,300.00	-	88,253.00
<b>03802 Comando Nacional de Operação de Proteção Civil</b>	<b>7,610,462.00</b>	<b>-</b>	<b>7,610,462.00</b>	<b>1,211,248.31</b>	<b>38,512.00</b>	<b>1,975,121.85</b>	<b>4,385,579.84</b>
501 Salaries and Wages	4,129,440.00	-	4,129,440.00	831,640.49	-	-	3,297,799.51
502 Current Goods and Service	2,317,297.00	-	2,317,297.00	132,207.82	38,512.00	1,316,134.00	830,443.18
503 Public Transfers	265,000.00	-	265,000.00	247,400.00	-	-	17,600.00
504 Minor Capital	898,725.00	-	898,725.00	-	-	658,987.85	239,737.15
<b>039 Inspeção-Geral do Trabalho</b>	<b>778,284.00</b>	<b>-</b>	<b>778,284.00</b>	<b>116,985.10</b>			<b>661,298.90</b>
<b>03901 Gabinete da Inspeção Geral do Trabalho</b>	<b>778,284.00</b>	<b>-</b>	<b>778,284.00</b>	<b>116,985.10</b>			<b>661,298.90</b>
501 Salaries and Wages	466,656.00	-	466,656.00	89,299.60	-	-	377,356.40
502 Current Goods and Service	233,228.00	-	233,228.00	27,685.50	-	-	205,542.50
504 Minor Capital	78,400.00	-	78,400.00	-	-	-	78,400.00
<b>040 Serviço Nacional de Inteligência</b>	<b>2,684,182.00</b>	<b>-</b>	<b>2,684,182.00</b>	<b>438,625.02</b>	<b>4,535.32</b>	<b>33,506.90</b>	<b>2,207,514.76</b>
<b>04001 National Intelligence Service</b>	<b>2,684,182.00</b>	<b>-</b>	<b>2,684,182.00</b>	<b>438,625.02</b>	<b>4,535.32</b>	<b>33,506.90</b>	<b>2,207,514.76</b>
501 Salaries and Wages	1,106,175.00	-	1,106,175.00	170,102.58	-	-	936,072.42
502 Current Goods and Service	1,235,507.00	-	1,235,507.00	268,522.44	4,535.32	33,506.90	928,942.34
504 Minor Capital	342,500.00	-	342,500.00	-	-	-	342,500.00
<b>041 Serviços de Apoio à Sociedade Civil e Auditoria So</b>	<b>23,000,000.00</b>	<b>-</b>	<b>23,000,000.00</b>	<b>119,701.89</b>	<b>17,004.48</b>	<b>16,015,600.00</b>	<b>6,847,693.63</b>
<b>04101 Serviços de Apoio à Sociedade Civil e Auditoria So</b>	<b>23,000,000.00</b>	<b>-</b>	<b>23,000,000.00</b>	<b>119,701.89</b>	<b>17,004.48</b>	<b>16,015,600.00</b>	<b>6,847,693.63</b>
501 Salaries and Wages	527,298.00	-	527,298.00	88,206.37	-	-	439,091.63
502 Current Goods and Service	246,363.00	-	246,363.00	31,495.52	17,004.48	79,500.00	118,363.00
503 Public Transfers	22,226,339.00	-	22,226,339.00	-	-	15,936,100.00	6,290,239.00
<b>043 Autoridade Municipal de Baucau</b>	<b>9,456,741.00</b>	<b>-</b>	<b>9,456,741.00</b>	<b>1,381,474.15</b>	<b>1,375,530.50</b>	<b>38,156.50</b>	<b>6,661,579.85</b>
<b>04301 Serviço Municipal de Finanças</b>	<b>4,960,903.00</b>	<b>-</b>	<b>4,960,903.00</b>	<b>428,427.85</b>	<b>185</b>	<b>9,029.00</b>	<b>4,523,261.15</b>
501 Salaries and Wages	905,732.00	-	905,732.00	121,723.19	-	-	784,008.81
502 Current Goods and Service	344,282.00	-	344,282.00	28,162.66	185	9,029.00	306,905.34
503 Public Transfers	1,823,402.00	-	1,823,402.00	278,542.00	-	-	1,544,860.00
504 Minor Capital	161,600.00	-	161,600.00	-	-	-	161,600.00
505 Capital Development	1,725,887.00	-	1,725,887.00	-	-	-	1,725,887.00
<b>04302 Serviços Municipal de Saúde</b>	<b>354,118.00</b>	<b>-</b>	<b>354,118.00</b>	<b>58,114.25</b>		<b>10,433.00</b>	<b>285,570.75</b>
501 Salaries and Wages	273,302.00	-	273,302.00	51,871.00	-	-	221,431.00
502 Current Goods and Service	80,816.00	-	80,816.00	6,243.25	-	10,433.00	64,139.75
<b>04303 Serviços Municipal de Educação</b>	<b>2,983,256.00</b>	<b>-</b>	<b>2,983,256.00</b>	<b>718,343.85</b>	<b>1,374,235.50</b>	<b>3,490.00</b>	<b>887,186.65</b>
501 Salaries and Wages	209,324.00	-	209,324.00	34,260.35	-	-	175,063.65
502 Current Goods and Service	38,268.00	-	38,268.00	1,510.00	300	3,490.00	32,968.00
503 Public Transfers	2,735,664.00	-	2,735,664.00	682,573.50	1,373,935.50	-	679,155.00
<b>04304 Serviços Municipal de Agricultura</b>	<b>549,080.00</b>	<b>-</b>	<b>549,080.00</b>	<b>105,669.33</b>	<b>450</b>	<b>1,920.00</b>	<b>441,040.67</b>
501 Salaries and Wages	485,659.00	-	485,659.00	97,975.85	-	-	387,683.15



502 Current Goods and Service	63,421.00	-	63,421.00	7,693.48	450	1,920.00	53,357.52
<b>04305 Serviços Municipal de Obras Públicas e Transportes</b>	<b>131,571.00</b>	-	<b>131,571.00</b>	<b>23,525.67</b>	-	<b>2,455.00</b>	<b>105,590.33</b>
501 Salaries and Wages	111,797.00	-	111,797.00	22,515.35	-	-	89,281.65
502 Current Goods and Service	19,774.00	-	19,774.00	1,010.32	-	2,455.00	16,308.68
<b>04306 Serviços Municipal de Água, Saneamento Básico e Am</b>	<b>111,507.00</b>	-	<b>111,507.00</b>	<b>11,555.35</b>	-	<b>163</b>	<b>99,788.65</b>
501 Salaries and Wages	81,297.00	-	81,297.00	11,395.35	-	-	69,901.65
502 Current Goods and Service	30,210.00	-	30,210.00	160	-	163	29,887.00
<b>04307 Serviços Municipal de Gestão Mercados e Turismo</b>	<b>34,800.00</b>	-	<b>34,800.00</b>	<b>1,366.00</b>	<b>160</b>	-	<b>33,274.00</b>
501 Salaries and Wages	17,175.00	-	17,175.00	966	-	-	16,209.00
502 Current Goods and Service	13,925.00	-	13,925.00	400	160	-	13,365.00
504 Minor Capital	3,700.00	-	3,700.00	-	-	-	3,700.00
<b>04308 Serviços Municipal de Registos, Notariado e Cadast</b>	<b>41,226.00</b>	-	<b>41,226.00</b>	<b>6,162.00</b>	<b>500</b>	<b>150</b>	<b>34,414.00</b>
501 Salaries and Wages	29,543.00	-	29,543.00	5,582.00	-	-	23,961.00
502 Current Goods and Service	11,683.00	-	11,683.00	580	500	150	10,453.00
<b>04309 Serviço Municipal de Proteção Civil e Gestão de De</b>	<b>50,541.00</b>	-	<b>50,541.00</b>	<b>2,255.50</b>	-	<b>382</b>	<b>47,903.50</b>
501 Salaries and Wages	38,435.00	-	38,435.00	1,865.50	-	-	36,569.50
502 Current Goods and Service	12,106.00	-	12,106.00	390	-	382	11,334.00
<b>04310 Serviços Municipais de Segurança Alimentar</b>	<b>52,432.00</b>	-	<b>52,432.00</b>	<b>5,688.00</b>	-	<b>1,016.00</b>	<b>45,728.00</b>
501 Salaries and Wages	39,213.00	-	39,213.00	5,448.00	-	-	33,765.00
502 Current Goods and Service	13,219.00	-	13,219.00	240	-	1,016.00	11,963.00
<b>04311 Administração do Posto Administrativo</b>	<b>66,367.00</b>	-	<b>66,367.00</b>	<b>2,678.50</b>	-	<b>4,564.50</b>	<b>59,124.00</b>
502 Current Goods and Service	66,367.00	-	66,367.00	2,678.50	-	4,564.50	59,124.00
<b>04312 Serviços Municipal de Ação Social</b>	<b>120,940.00</b>	-	<b>120,940.00</b>	<b>17,687.85</b>	-	<b>4,554.00</b>	<b>98,698.15</b>
501 Salaries and Wages	40,804.00	-	40,804.00	7,217.85	-	-	33,586.15
502 Current Goods and Service	31,836.00	-	31,836.00	1,020.00	-	4,554.00	26,262.00
503 Public Transfers	48,300.00	-	48,300.00	9,450.00	-	-	38,850.00
<b>044 Autoridade Municipal de Bobonaro</b>	<b>9,270,244.00</b>	-	<b>9,270,244.00</b>	<b>1,195,381.05</b>	<b>938,700.52</b>	<b>52,800.00</b>	<b>7,083,362.43</b>
<b>04401 Serviço Municipal de Finanças</b>	<b>5,137,446.00</b>	-	<b>5,137,446.00</b>	<b>347,041.03</b>	-	<b>22,200.00</b>	<b>4,768,204.97</b>
501 Salaries and Wages	678,917.00	-	678,917.00	117,095.03	-	-	561,821.97
502 Current Goods and Service	462,804.00	-	462,804.00	17,501.00	-	22,200.00	423,103.00
503 Public Transfers	1,243,440.00	-	1,243,440.00	212,445.00	-	-	1,030,995.00
504 Minor Capital	233,998.00	-	233,998.00	-	-	-	233,998.00
505 Capital Development	2,518,287.00	-	2,518,287.00	-	-	-	2,518,287.00
<b>04402 Serviços Municipal de Saúde</b>	<b>214,699.00</b>	-	<b>214,699.00</b>	<b>42,183.35</b>	-	<b>6,600.00</b>	<b>165,915.65</b>
501 Salaries and Wages	156,994.00	-	156,994.00	34,927.35	-	-	122,066.65
502 Current Goods and Service	57,705.00	-	57,705.00	7,256.00	-	6,600.00	43,849.00
<b>04403 Serviços Municipal de Educação</b>	<b>2,763,745.00</b>	-	<b>2,763,745.00</b>	<b>653,480.52</b>	<b>937,967.52</b>	<b>1,800.00</b>	<b>1,170,496.96</b>
501 Salaries and Wages	249,212.00	-	249,212.00	57,161.00	-	-	192,051.00
502 Current Goods and Service	51,260.00	-	51,260.00	2,500.00	-	1,800.00	46,960.00
503 Public Transfers	2,463,273.00	-	2,463,273.00	593,819.52	937,967.52	-	931,485.96
<b>04404 Serviços Municipal de Agricultura</b>	<b>505,793.00</b>	-	<b>505,793.00</b>	<b>88,090.50</b>	-	<b>1,200.00</b>	<b>416,502.50</b>
501 Salaries and Wages	445,196.00	-	445,196.00	82,945.50	-	-	362,250.50
502 Current Goods and Service	60,597.00	-	60,597.00	5,145.00	-	1,200.00	54,252.00
<b>04405 Serviços Municipal de Obras Públicas e Transportes</b>	<b>137,007.00</b>	-	<b>137,007.00</b>	<b>20,205.15</b>	-	<b>2,400.00</b>	<b>114,401.85</b>
501 Salaries and Wages	115,840.00	-	115,840.00	19,465.15	-	-	96,374.85
502 Current Goods and Service	21,167.00	-	21,167.00	740	-	2,400.00	18,027.00
<b>04406 Serviços Municipal de Água, Saneamento Básico e Am</b>	<b>190,760.00</b>	-	<b>190,760.00</b>	<b>18,011.00</b>	-	<b>2,400.00</b>	<b>170,349.00</b>
501 Salaries and Wages	143,239.00	-	143,239.00	12,661.00	-	-	130,578.00
502 Current Goods and Service	47,521.00	-	47,521.00	5,350.00	-	2,400.00	39,771.00
<b>04407 Serviços Municipal de Gestão Mercados e Turismo</b>	<b>25,202.00</b>	-	<b>25,202.00</b>	<b>200</b>	-	-	<b>25,002.00</b>
501 Salaries and Wages	19,452.00	-	19,452.00	-	-	-	19,452.00
502 Current Goods and Service	5,750.00	-	5,750.00	200	-	-	5,550.00
<b>04408 Serviços Municipal de Registos, Notariado e Cadast</b>	<b>27,249.00</b>	-	<b>27,249.00</b>	<b>3,063.00</b>	-	-	<b>24,186.00</b>
501 Salaries and Wages	14,592.00	-	14,592.00	446	-	-	14,146.00
502 Current Goods and Service	12,657.00	-	12,657.00	2,617.00	-	-	10,040.00
<b>04409 Serviço Municipal de Proteção Civil e Gestão de De</b>	<b>63,438.00</b>	-	<b>63,438.00</b>	<b>8,097.00</b>	-	<b>2,400.00</b>	<b>52,941.00</b>
501 Salaries and Wages	25,538.00	-	25,538.00	6,127.00	-	-	19,411.00
502 Current Goods and Service	37,900.00	-	37,900.00	1,970.00	-	2,400.00	33,530.00
<b>04410 Serviços Municipais de Segurança Alimentar</b>	<b>28,366.00</b>	-	<b>28,366.00</b>	<b>3,680.00</b>	-	<b>1,800.00</b>	<b>22,886.00</b>
501 Salaries and Wages	23,366.00	-	23,366.00	3,420.00	-	-	19,946.00
502 Current Goods and Service	5,000.00	-	5,000.00	260	-	1,800.00	2,940.00
<b>04411 Administração do Posto Administrativo</b>	<b>98,553.00</b>	-	<b>98,553.00</b>	<b>7,754.00</b>	<b>733</b>	<b>9,600.00</b>	<b>80,466.00</b>
501 Salaries and Wages	19,710.00	-	19,710.00	-	-	-	19,710.00
502 Current Goods and Service	78,843.00	-	78,843.00	7,754.00	733	9,600.00	60,756.00
<b>04412 Serviços Municipal de Ação Social</b>	<b>77,986.00</b>	-	<b>77,986.00</b>	<b>3,575.50</b>	-	<b>2,400.00</b>	<b>72,010.50</b>
501 Salaries and Wages	21,704.00	-	21,704.00	3,575.50	-	-	18,128.50
502 Current Goods and Service	56,282.00	-	56,282.00	-	-	2,400.00	53,882.00
<b>045 Autoridade Municipal de Díli</b>	<b>16,169,783.00</b>	-	<b>16,169,783.00</b>	<b>1,885,710.74</b>	<b>1,885,377.00</b>	<b>1,271,271.79</b>	<b>11,127,423.47</b>
<b>04501 Serviço Municipal de Finanças</b>	<b>5,100,953.00</b>	-	<b>5,100,953.00</b>	<b>262,490.88</b>	<b>621</b>	<b>320,389.75</b>	<b>4,517,451.37</b>
501 Salaries and Wages	979,748.00	17,980.40	997,728.40	255,718.63	-	-	742,009.77
502 Current Goods and Service	567,443.00	-17,980.40	549,462.60	6,672.25	621	130,539.75	411,629.60
503 Public Transfers	1,084,173.00	-	1,084,173.00	100	-	-	1,084,073.00
504 Minor Capital	283,330.00	-	283,330.00	-	-	189,850.00	93,480.00
505 Capital Development	2,186,259.00	-	2,186,259.00	-	-	-	2,186,259.00
<b>04502 Serviços Municipal de Saúde</b>	<b>510,357.00</b>	-	<b>510,357.00</b>	<b>50,969.10</b>	-	<b>11,219.04</b>	<b>448,168.86</b>
501 Salaries and Wages	281,616.00	-	281,616.00	45,272.66	-	-	236,343.34
502 Current Goods and Service	189,141.00	-	189,141.00	5,696.44	-	5,719.04	177,725.52
504 Minor Capital	39,600.00	-	39,600.00	-	-	5,500.00	34,100.00

<b>04503 Serviços Municipal de Educação</b>	<b>5,424,953.00</b>	-	<b>5,424,953.00</b>	<b>1,299,633.00</b>	<b>1,883,826.00</b>	-		<b>2,241,494.00</b>
501 Salaries and Wages	400,003.00	25,318.80	425,321.80	79,575.00	-	-		345,746.80
502 Current Goods and Service	140,814.00	-25,318.80	115,495.20	-	-	-		115,495.20
503 Public Transfers	4,884,136.00	-	4,884,136.00	1,220,058.00	1,883,826.00	-		1,780,252.00
<b>04504 Serviços Municipal de Agricultura</b>	<b>230,777.00</b>	-	<b>230,777.00</b>	<b>25,684.50</b>	<b>930</b>	<b>38,430.00</b>		<b>165,732.50</b>
501 Salaries and Wages	168,212.00	-	168,212.00	25,684.50	-	-		142,527.50
502 Current Goods and Service	45,265.00	-	45,265.00	-	930	21,130.00		23,205.00
504 Minor Capital	17,300.00	-	17,300.00	-	-	17,300.00	-	
<b>04505 Serviços Municipal de Obras Públicas e Transportes</b>	<b>220,029.00</b>	-	<b>220,029.00</b>	<b>26,492.00</b>	-	<b>23,050.00</b>		<b>170,487.00</b>
501 Salaries and Wages	184,459.00	-	184,459.00	26,372.00	-	-		158,087.00
502 Current Goods and Service	19,700.00	-	19,700.00	-	-	8,050.00		11,650.00
504 Minor Capital	15,870.00	-	15,870.00	120	-	15,000.00	750	
<b>04506 Serviços Municipal de Água, Saneamento Básico e Am</b>	<b>3,746,280.00</b>	-	<b>3,746,280.00</b>	<b>148,730.26</b>	-	<b>670,604.00</b>		<b>2,926,945.74</b>
501 Salaries and Wages	548,683.00	36,847.20	585,530.20	148,730.26	-	-		436,799.94
502 Current Goods and Service	2,847,597.00	-36,847.20	2,810,749.80	-	-	320,604.00		2,490,145.80
504 Minor Capital	350,000.00	-	350,000.00	-	-	350,000.00	-	
<b>04507 Serviços Municipais de Gestão Mercados e Turismo</b>	<b>552,513.00</b>	-	<b>552,513.00</b>	<b>66,090.00</b>	-	<b>92,436.00</b>		<b>393,987.00</b>
501 Salaries and Wages	285,863.00	29,250.00	315,113.00	66,090.00	-	-		249,023.00
502 Current Goods and Service	191,650.00	-29,250.00	162,400.00	-	-	17,436.00		144,964.00
504 Minor Capital	75,000.00	-	75,000.00	-	-	75,000.00	-	
<b>04510 Serviços Municipais de Segurança Alimentar</b>	<b>1,949.00</b>	-	<b>1,949.00</b>	-	-	-		<b>1,949.00</b>
502 Current Goods and Service	1,949.00	-	1,949.00	-	-	-		1,949.00
<b>04511 Administração do Posto Administrativo</b>	<b>153,000.00</b>	-	<b>153,000.00</b>	<b>125</b>	-	<b>8,950.00</b>		<b>143,925.00</b>
502 Current Goods and Service	153,000.00	-	153,000.00	125	-	8,950.00		143,925.00
<b>04512 Serviços Municipal de Ação Social</b>	<b>228,972.00</b>	-	<b>228,972.00</b>	<b>5,496.00</b>	-	<b>106,193.00</b>		<b>117,283.00</b>
501 Salaries and Wages	60,672.00	-	60,672.00	5,496.00	-	-		55,176.00
502 Current Goods and Service	38,300.00	-	38,300.00	-	-	1,800.00		36,500.00
503 Public Transfers	30,000.00	-	30,000.00	-	-	4,393.00		25,607.00
504 Minor Capital	100,000.00	-	100,000.00	-	-	100,000.00	-	
<b>046 Autoridade Municipal de Emera</b>	<b>8,828,787.00</b>	-	<b>8,828,787.00</b>	<b>1,184,684.96</b>	<b>249,963.36</b>	<b>145,390.00</b>		<b>7,248,748.68</b>
<b>04601 Serviço Municipal de Finanças</b>	<b>4,834,398.00</b>	-	<b>4,834,398.00</b>	<b>394,156.39</b>	<b>31,128.00</b>	<b>52,752.00</b>		<b>4,356,361.61</b>
501 Salaries and Wages	733,704.00	-	733,704.00	100,959.89	-	-		632,744.11
502 Current Goods and Service	503,920.00	-	503,920.00	20,454.50	31,128.00	52,752.00		399,585.50
503 Public Transfers	1,572,420.00	-	1,572,420.00	272,742.00	-	-		1,299,678.00
504 Minor Capital	69,000.00	-	69,000.00	-	-	-		69,000.00
505 Capital Development	1,955,354.00	-	1,955,354.00	-	-	-		1,955,354.00
<b>04602 Serviços Municipal de Saúde</b>	<b>362,748.00</b>	-	<b>362,748.00</b>	<b>52,963.14</b>	<b>6,000.00</b>	<b>26,205.00</b>		<b>277,579.86</b>
501 Salaries and Wages	230,844.00	-	230,844.00	48,793.14	-	-		182,050.86
502 Current Goods and Service	131,904.00	-	131,904.00	4,170.00	6,000.00	26,205.00		95,529.00
<b>04603 Serviços Municipal de Educação</b>	<b>2,616,516.00</b>	-	<b>2,616,516.00</b>	<b>620,458.16</b>	<b>198,435.36</b>	<b>7,789.00</b>		<b>1,789,833.48</b>
501 Salaries and Wages	146,004.00	-	146,004.00	19,679.00	-	-		126,325.00
502 Current Goods and Service	56,277.00	-	56,277.00	-	1,200.00	7,789.00		47,288.00
503 Public Transfers	2,414,235.00	-	2,414,235.00	600,779.16	197,235.36	-		1,616,220.48
<b>04604 Serviços Municipal de Agricultura</b>	<b>283,944.00</b>	-	<b>283,944.00</b>	<b>72,283.00</b>	<b>1,500.00</b>	-		<b>210,161.00</b>
501 Salaries and Wages	243,864.00	-	243,864.00	69,253.00	-	-		174,611.00
502 Current Goods and Service	40,080.00	-	40,080.00	3,030.00	1,500.00	-		35,550.00
<b>04605 Serviços Municipal de Obras Públicas e Transportes</b>	<b>100,392.00</b>	-	<b>100,392.00</b>	<b>3,530.00</b>	<b>600</b>	<b>1,790.00</b>		<b>94,472.00</b>
501 Salaries and Wages	35,664.00	-	35,664.00	3,195.00	-	-		32,469.00
502 Current Goods and Service	64,728.00	-	64,728.00	335	600	1,790.00		62,003.00
<b>04606 Serviços Municipal de Água, Saneamento Básico e Am</b>	<b>232,465.00</b>	-	<b>232,465.00</b>	<b>26,817.50</b>	<b>4,905.00</b>	<b>24,856.00</b>		<b>175,886.50</b>
501 Salaries and Wages	122,448.00	-	122,448.00	26,195.50	-	-		96,252.50
502 Current Goods and Service	55,517.00	-	55,517.00	622	4,905.00	24,856.00		25,134.00
504 Minor Capital	54,500.00	-	54,500.00	-	-	-		54,500.00
<b>04607 Serviços Municipal de Gestão Mercados e Turismo</b>	<b>55,266.00</b>	-	<b>55,266.00</b>	<b>4,239.75</b>	<b>720</b>	<b>1,925.00</b>		<b>48,381.25</b>
501 Salaries and Wages	19,464.00	-	19,464.00	3,364.00	-	-		16,100.00
502 Current Goods and Service	22,902.00	-	22,902.00	875.75	720	1,925.00		19,381.25
504 Minor Capital	12,900.00	-	12,900.00	-	-	-		12,900.00
<b>04608 Serviços Municipal de Registos, Notariado e Cadast</b>	<b>51,264.00</b>	-	<b>51,264.00</b>	<b>661.52</b>	<b>1,135.00</b>	<b>1,491.00</b>		<b>47,976.48</b>
501 Salaries and Wages	24,708.00	-	24,708.00	-	-	-		24,708.00
502 Current Goods and Service	19,056.00	-	19,056.00	661.52	1,135.00	1,491.00		15,768.48
504 Minor Capital	7,500.00	-	7,500.00	-	-	-		7,500.00
<b>04609 Serviço Municipal de Proteção Civil e Gestão de De</b>	<b>105,145.00</b>	-	<b>105,145.00</b>	<b>5,340.00</b>	<b>600</b>	<b>1,580.00</b>		<b>97,625.00</b>
501 Salaries and Wages	29,316.00	-	29,316.00	4,740.00	-	-		24,576.00
502 Current Goods and Service	65,529.00	-	65,529.00	600	600	1,580.00		62,749.00
504 Minor Capital	10,300.00	-	10,300.00	-	-	-		10,300.00
<b>04610 Serviços Municipais de Segurança Alimentar</b>	<b>50,841.00</b>	-	<b>50,841.00</b>	<b>463</b>	<b>1,800.00</b>	<b>1,448.00</b>		<b>47,130.00</b>
501 Salaries and Wages	25,152.00	-	25,152.00	-	-	-		25,152.00
502 Current Goods and Service	13,989.00	-	13,989.00	463	1,800.00	1,448.00		10,278.00
504 Minor Capital	11,700.00	-	11,700.00	-	-	-		11,700.00
<b>04611 Administração do Posto Administrativo</b>	<b>61,536.00</b>	-	<b>61,536.00</b>	<b>2,031.50</b>	<b>580</b>	<b>6,585.00</b>		<b>52,339.50</b>
501 Salaries and Wages	1,440.00	-	1,440.00	-	-	-		1,440.00
502 Current Goods and Service	60,096.00	-	60,096.00	2,031.50	580	6,585.00		50,899.50
<b>04612 Serviços Municipal de Ação Social</b>	<b>74,272.00</b>	-	<b>74,272.00</b>	<b>1,741.00</b>	<b>2,560.00</b>	<b>18,969.00</b>		<b>51,002.00</b>
501 Salaries and Wages	32,712.00	-	32,712.00	781	-	-		31,931.00
502 Current Goods and Service	27,460.00	-	27,460.00	960	2,560.00	18,969.00		4,971.00
504 Minor Capital	14,100.00	-	14,100.00	-	-	-		14,100.00
<b>047 Administração Municipal de Aileu</b>	<b>4,305,506.00</b>	-	<b>4,305,506.00</b>	<b>677,044.40</b>	<b>73,122.96</b>	-		<b>3,555,338.64</b>
<b>04701 Serviço Municipal de Finanças</b>	<b>2,308,579.00</b>	-	<b>2,308,579.00</b>	<b>275,365.00</b>	<b>65,067.96</b>	-		<b>1,968,146.04</b>

501 Salaries and Wages	444,446.00	-	444,446.00	124,080.00	-	-	320,366.00
502 Current Goods and Service	254,103.00	-	254,103.00	18,745.00	6,250.00	-	229,108.00
503 Public Transfers	1,110,030.00	-	1,110,030.00	132,540.00	-	-	977,490.00
505 Capital Development	500,000.00	-	500,000.00	-	58,817.96	-	441,182.04
<b>04702 Serviços Municipal de Saúde</b>	<b>186,546.00</b>	<b>-</b>	<b>186,546.00</b>	<b>31,086.00</b>	<b>1,500.00</b>	<b>-</b>	<b>153,960.00</b>
501 Salaries and Wages	107,914.00	-	107,914.00	25,126.00	-	-	82,788.00
502 Current Goods and Service	78,632.00	-	78,632.00	5,960.00	1,500.00	-	71,172.00
<b>04703 Serviços Municipal de Educação</b>	<b>1,284,683.00</b>	<b>-</b>	<b>1,284,683.00</b>	<b>294,106.44</b>	<b>375</b>	<b>-</b>	<b>990,201.56</b>
501 Salaries and Wages	142,025.00	-	142,025.00	38,841.00	-	-	103,184.00
502 Current Goods and Service	73,177.00	-	73,177.00	1,110.00	375	-	71,692.00
503 Public Transfers	1,069,481.00	-	1,069,481.00	254,155.44	-	-	815,325.56
<b>04704 Serviços Municipal de Agricultura</b>	<b>196,732.00</b>	<b>-</b>	<b>196,732.00</b>	<b>42,134.00</b>	<b>625</b>	<b>-</b>	<b>153,973.00</b>
501 Salaries and Wages	146,843.00	-	146,843.00	35,354.00	-	-	111,489.00
502 Current Goods and Service	49,889.00	-	49,889.00	6,780.00	625	-	42,484.00
<b>04705 Serviços Municipal de Obras Públicas e Transportes</b>	<b>69,063.00</b>	<b>-</b>	<b>69,063.00</b>	<b>10,195.00</b>	<b>190</b>	<b>-</b>	<b>58,678.00</b>
501 Salaries and Wages	49,456.00	-	49,456.00	8,970.00	-	-	40,486.00
502 Current Goods and Service	19,607.00	-	19,607.00	1,225.00	190	-	18,192.00
<b>04706 Serviços Municipal de Água, Saneamento Básico e Am</b>	<b>124,299.00</b>	<b>-</b>	<b>124,299.00</b>	<b>12,357.72</b>	<b>375</b>	<b>-</b>	<b>111,566.28</b>
501 Salaries and Wages	43,451.00	-	43,451.00	9,507.72	-	-	33,943.28
502 Current Goods and Service	35,848.00	-	35,848.00	2,850.00	375	-	32,623.00
504 Minor Capital	45,000.00	-	45,000.00	-	-	-	45,000.00
<b>04707 Serviços Municipal de Gestão Mercados e Turismo</b>	<b>11,738.00</b>	<b>-</b>	<b>11,738.00</b>	<b>2,481.50</b>	<b>-</b>	<b>-</b>	<b>9,256.50</b>
501 Salaries and Wages	9,338.00	-	9,338.00	2,054.00	-	-	7,284.00
502 Current Goods and Service	2,400.00	-	2,400.00	427.5	-	-	1,972.50
<b>04708 Serviços Municipal de Registos, Notariado e Cadast</b>	<b>12,548.00</b>	<b>-</b>	<b>12,548.00</b>	<b>405</b>	<b>-</b>	<b>-</b>	<b>12,143.00</b>
501 Salaries and Wages	10,628.00	-	10,628.00	-	-	-	10,628.00
502 Current Goods and Service	1,920.00	-	1,920.00	405	-	-	1,515.00
<b>04709 Serviço Municipal de Proteção Civil e Gestão de De</b>	<b>35,581.00</b>	<b>-</b>	<b>35,581.00</b>	<b>1,725.00</b>	<b>-</b>	<b>-</b>	<b>33,856.00</b>
501 Salaries and Wages	13,981.00	-	13,981.00	315	-	-	13,666.00
502 Current Goods and Service	21,600.00	-	21,600.00	1,410.00	-	-	20,190.00
<b>04710 Serviços Municipal de Segurança Alimentar</b>	<b>18,908.00</b>	<b>-</b>	<b>18,908.00</b>	<b>1,439.00</b>	<b>-</b>	<b>-</b>	<b>17,469.00</b>
501 Salaries and Wages	14,568.00	-	14,568.00	1,314.00	-	-	13,254.00
502 Current Goods and Service	4,340.00	-	4,340.00	125	-	-	4,215.00
<b>04712 Serviços Municipal de Ação Social</b>	<b>56,829.00</b>	<b>-</b>	<b>56,829.00</b>	<b>5,749.74</b>	<b>4,990.00</b>	<b>-</b>	<b>46,089.26</b>
501 Salaries and Wages	21,160.00	-	21,160.00	4,649.74	-	-	16,510.26
502 Current Goods and Service	20,269.00	-	20,269.00	1,100.00	1,250.00	-	17,919.00
503 Public Transfers	15,400.00	-	15,400.00	-	3,740.00	-	11,660.00
<b>048 Administração Municipal de Ainaro</b>	<b>4,354,025.00</b>	<b>-</b>	<b>4,354,025.00</b>	<b>766,527.76</b>	<b>459,403.62</b>	<b>4,651.80</b>	<b>3,123,441.82</b>
<b>04801 Serviço Municipal de Finanças</b>	<b>2,209,816.00</b>	<b>-</b>	<b>2,209,816.00</b>	<b>416,926.20</b>	<b>-</b>	<b>-</b>	<b>1,792,889.80</b>
501 Salaries and Wages	948,298.00	188,578.00	1,136,876.00	149,246.95	-	-	987,629.05
502 Current Goods and Service	560,381.00	-188,578.00	371,803.00	24,229.25	-	-	347,573.75
503 Public Transfers	673,413.00	-	673,413.00	243,450.00	-	-	429,963.00
505 Capital Development	27,724.00	-	27,724.00	-	-	-	27,724.00
<b>04802 Serviços Municipal de Saúde</b>	<b>303,455.00</b>	<b>-</b>	<b>303,455.00</b>	<b>40,959.50</b>	<b>-</b>	<b>500</b>	<b>261,995.50</b>
501 Salaries and Wages	198,718.00	-	198,718.00	34,279.50	-	-	164,438.50
502 Current Goods and Service	104,737.00	-	104,737.00	6,680.00	-	500	97,557.00
<b>04803 Serviços Municipal de Educação</b>	<b>985,806.00</b>	<b>-</b>	<b>985,806.00</b>	<b>196,678.06</b>	<b>456,471.12</b>	<b>3,099.30</b>	<b>329,557.52</b>
501 Salaries and Wages	240,019.00	-	240,019.00	33,369.40	-	-	206,649.60
502 Current Goods and Service	104,648.00	-	104,648.00	3,835.50	-	835.5	99,977.00
503 Public Transfers	641,139.00	-	641,139.00	159,473.16	456,471.12	2,263.80	22,930.92
<b>04804 Serviços Municipal de Agricultura</b>	<b>379,961.00</b>	<b>-</b>	<b>379,961.00</b>	<b>58,211.50</b>	<b>-</b>	<b>-</b>	<b>321,749.50</b>
501 Salaries and Wages	273,884.00	22,659.00	296,543.00	51,831.50	-	-	244,711.50
502 Current Goods and Service	106,077.00	-22,659.00	83,418.00	6,380.00	-	-	77,038.00
<b>04805 Serviços Municipal de Obras Públicas e Transportes</b>	<b>87,353.00</b>	<b>-</b>	<b>87,353.00</b>	<b>15,392.50</b>	<b>-</b>	<b>250</b>	<b>71,710.50</b>
501 Salaries and Wages	67,652.00	-	67,652.00	13,892.50	-	-	53,759.50
502 Current Goods and Service	19,701.00	-	19,701.00	1,500.00	-	250	17,951.00
<b>04806 Serviços Municipal de Água, Saneamento Básico e Am</b>	<b>89,722.00</b>	<b>-</b>	<b>89,722.00</b>	<b>8,927.50</b>	<b>-</b>	<b>-</b>	<b>80,794.50</b>
501 Salaries and Wages	67,390.00	-	67,390.00	7,117.50	-	-	60,272.50
502 Current Goods and Service	22,332.00	-	22,332.00	1,810.00	-	-	20,522.00
<b>04807 Serviços Municipal de Gestão Mercados e Turismo</b>	<b>50,528.00</b>	<b>-</b>	<b>50,528.00</b>	<b>8,791.50</b>	<b>802.5</b>	<b>802.5</b>	<b>40,131.50</b>
501 Salaries and Wages	31,226.00	-	31,226.00	8,181.50	-	-	23,044.50
502 Current Goods and Service	19,302.00	-	19,302.00	610	802.5	802.5	17,087.00
<b>04808 Serviço Municipal de Proteção Civil e Gestão de De</b>	<b>109,373.00</b>	<b>-</b>	<b>109,373.00</b>	<b>6,572.50</b>	<b>2,130.00</b>	<b>-</b>	<b>100,670.50</b>
501 Salaries and Wages	54,899.00	-	54,899.00	5,282.50	-	-	49,616.50
502 Current Goods and Service	54,474.00	-	54,474.00	1,290.00	2,130.00	-	51,054.00
<b>04809 Serviços Municipais de Segurança Alimentar</b>	<b>45,971.00</b>	<b>-</b>	<b>45,971.00</b>	<b>7,710.50</b>	<b>-</b>	<b>-</b>	<b>38,260.50</b>
501 Salaries and Wages	35,945.00	-	35,945.00	6,594.50	-	-	29,350.50
502 Current Goods and Service	10,026.00	-	10,026.00	1,116.00	-	-	8,910.00
<b>04811 Serviços Municipal de Ação Social</b>	<b>92,040.00</b>	<b>-</b>	<b>92,040.00</b>	<b>6,358.00</b>	<b>-</b>	<b>-</b>	<b>85,682.00</b>
501 Salaries and Wages	32,864.00	-	32,864.00	6,028.00	-	-	26,836.00
502 Current Goods and Service	59,176.00	-	59,176.00	330	-	-	58,846.00
<b>050 Administração Municipal de Covalima</b>	<b>7,256,651.00</b>	<b>-</b>	<b>7,256,651.00</b>	<b>452,714.21</b>	<b>-</b>	<b>-</b>	<b>6,803,936.79</b>
<b>05001 Serviço Municipal de Finanças</b>	<b>2,450,590.00</b>	<b>-</b>	<b>2,450,590.00</b>	<b>219,958.50</b>	<b>-</b>	<b>-</b>	<b>2,230,631.50</b>
501 Salaries and Wages	600,977.00	-	600,977.00	55,941.00	-	-	545,036.00
502 Current Goods and Service	267,820.00	-	267,820.00	13,500.00	-	-	254,320.00
503 Public Transfers	867,670.00	-	867,670.00	150,517.50	-	-	717,152.50
504 Minor Capital	149,820.00	-	149,820.00	-	-	-	149,820.00
505 Capital Development	564,303.00	-	564,303.00	-	-	-	564,303.00

<b>05002 Serviços Municipal de Saúde</b>	<b>804,188.00</b>	-	<b>804,188.00</b>	<b>34,010.27</b>	-	-	<b>770,177.73</b>
501 Salaries and Wages	156,020.00	-	156,020.00	34,010.27	-	-	122,009.73
502 Current Goods and Service	87,488.00	-	87,488.00	-	-	-	87,488.00
505 Capital Development	560,680.00	-	560,680.00	-	-	-	560,680.00
<b>05003 Serviços Municipal de Educação</b>	<b>1,843,785.00</b>	-	<b>1,843,785.00</b>	<b>41,902.41</b>	-	-	<b>1,801,882.59</b>
501 Salaries and Wages	241,070.00	-	241,070.00	41,902.41	-	-	199,167.59
502 Current Goods and Service	27,443.00	-	27,443.00	-	-	-	27,443.00
503 Public Transfers	1,487,341.00	-	1,487,341.00	-	-	-	1,487,341.00
505 Capital Development	87,931.00	-	87,931.00	-	-	-	87,931.00
<b>05004 Serviços Municipal de Agricultura</b>	<b>540,537.00</b>	-	<b>540,537.00</b>	<b>70,995.55</b>	-	-	<b>469,541.45</b>
501 Salaries and Wages	432,270.00	-	432,270.00	70,995.55	-	-	361,274.45
502 Current Goods and Service	108,267.00	-	108,267.00	-	-	-	108,267.00
<b>05005 Serviços Municipal de Obras Públicas e Transportes</b>	<b>154,449.00</b>	-	<b>154,449.00</b>	<b>5,171.50</b>	-	-	<b>149,277.50</b>
501 Salaries and Wages	81,397.00	-	81,397.00	5,171.50	-	-	76,225.50
502 Current Goods and Service	56,052.00	-	56,052.00	-	-	-	56,052.00
504 Minor Capital	17,000.00	-	17,000.00	-	-	-	17,000.00
<b>05006 Serviços Municipal de Água, Saneamento Básico e Am</b>	<b>203,564.00</b>	-	<b>203,564.00</b>	<b>11,965.00</b>	-	-	<b>191,599.00</b>
501 Salaries and Wages	130,766.00	-	130,766.00	11,965.00	-	-	118,801.00
502 Current Goods and Service	70,798.00	-	70,798.00	-	-	-	70,798.00
503 Public Transfers	2,000.00	-	2,000.00	-	-	-	2,000.00
<b>05007 Serviços Municipal de Gestão Mercados e Turismo</b>	<b>210,874.00</b>	-	<b>210,874.00</b>	<b>6,404.00</b>	-	-	<b>204,470.00</b>
501 Salaries and Wages	58,333.00	-	58,333.00	6,404.00	-	-	51,929.00
502 Current Goods and Service	15,263.00	-	15,263.00	-	-	-	15,263.00
505 Capital Development	137,278.00	-	137,278.00	-	-	-	137,278.00
<b>05008 Serviços Municipal de Registos, Notariado e Cadast</b>	<b>71,701.00</b>	-	<b>71,701.00</b>	<b>9,338.00</b>	-	-	<b>62,363.00</b>
501 Salaries and Wages	58,849.00	-	58,849.00	9,338.00	-	-	49,511.00
502 Current Goods and Service	12,852.00	-	12,852.00	-	-	-	12,852.00
<b>05009 Serviço Municipal de Proteção Civil e Gestão de De</b>	<b>156,402.00</b>	-	<b>156,402.00</b>	<b>1,356.00</b>	-	-	<b>155,046.00</b>
501 Salaries and Wages	80,722.00	-	80,722.00	731	-	-	79,991.00
502 Current Goods and Service	75,680.00	-	75,680.00	625	-	-	75,055.00
<b>05010 Serviços Municipal de Segurança Alimentar</b>	<b>65,358.00</b>	-	<b>65,358.00</b>	<b>2,131.50</b>	-	-	<b>63,226.50</b>
501 Salaries and Wages	52,194.00	-	52,194.00	2,131.50	-	-	50,062.50
502 Current Goods and Service	13,164.00	-	13,164.00	-	-	-	13,164.00
<b>05011 Administrative Post Administration</b>	<b>601,706.00</b>	-	<b>601,706.00</b>	<b>49,060.48</b>	-	-	<b>552,645.52</b>
501 Salaries and Wages	384,588.00	-	384,588.00	45,197.48	-	-	339,390.52
502 Current Goods and Service	77,118.00	-	77,118.00	3,863.00	-	-	73,255.00
503 Public Transfers	140,000.00	-	140,000.00	-	-	-	140,000.00
<b>05012 Serviços Municipais de Ação Social</b>	<b>153,497.00</b>	-	<b>153,497.00</b>	<b>421</b>	-	-	<b>153,076.00</b>
501 Salaries and Wages	59,557.00	-	59,557.00	421	-	-	59,136.00
502 Current Goods and Service	34,940.00	-	34,940.00	-	-	-	34,940.00
503 Public Transfers	59,000.00	-	59,000.00	-	-	-	59,000.00
<b>051 Administração Municipal de Lautém</b>	<b>7,628,912.00</b>	-	<b>7,628,912.00</b>	<b>1,404,770.04</b>	<b>4,622.50</b>	<b>2,200.00</b>	<b>6,217,319.46</b>
<b>05101 Serviço Municipal de Finanças</b>	<b>3,802,330.00</b>	-	<b>3,802,330.00</b>	<b>392,964.68</b>	<b>430</b>	-	<b>3,408,935.32</b>
501 Salaries and Wages	799,146.00	-	799,146.00	104,857.18	-	-	694,288.82
502 Current Goods and Service	137,955.00	-	137,955.00	13,702.50	-	-	124,252.50
503 Public Transfers	936,150.00	-	936,150.00	274,405.00	430	-	661,315.00
505 Capital Development	1,929,079.00	-	1,929,079.00	-	-	-	1,929,079.00
<b>05102 Serviços Municipal de Saúde</b>	<b>203,569.00</b>	-	<b>203,569.00</b>	<b>35,313.51</b>	<b>1,887.50</b>	-	<b>166,367.99</b>
501 Salaries and Wages	161,940.00	-	161,940.00	31,264.51	-	-	130,675.49
502 Current Goods and Service	41,629.00	-	41,629.00	4,049.00	1,887.50	-	35,692.50
<b>05103 Serviços Municipal de Educação</b>	<b>1,988,869.00</b>	-	<b>1,988,869.00</b>	<b>736,483.25</b>	-	-	<b>1,252,385.75</b>
501 Salaries and Wages	289,158.00	-	289,158.00	62,048.00	-	-	227,110.00
502 Current Goods and Service	44,330.00	-	44,330.00	3,246.25	-	-	41,083.75
503 Public Transfers	1,655,381.00	-	1,655,381.00	671,189.00	-	-	984,192.00
<b>05104 Serviços Municipal de Agricultura</b>	<b>563,341.00</b>	-	<b>563,341.00</b>	<b>118,131.94</b>	<b>1,000.00</b>	-	<b>444,209.06</b>
501 Salaries and Wages	487,040.00	-	487,040.00	108,785.94	-	-	378,254.06
502 Current Goods and Service	76,301.00	-	76,301.00	9,346.00	1,000.00	-	65,955.00
<b>05105 Serviços Municipal de Obras Públicas e Transportes</b>	<b>261,105.00</b>	-	<b>261,105.00</b>	<b>19,247.72</b>	-	-	<b>241,857.28</b>
501 Salaries and Wages	70,855.00	-	70,855.00	16,475.97	-	-	54,379.03
502 Current Goods and Service	31,241.00	-	31,241.00	2,771.75	-	-	28,469.25
505 Capital Development	159,009.00	-	159,009.00	-	-	-	159,009.00
<b>05106 Serviços Municipal de Água, Saneamento Básico e Am</b>	<b>209,370.00</b>	-	<b>209,370.00</b>	<b>29,315.97</b>	<b>1,305.00</b>	-	<b>178,749.03</b>
501 Salaries and Wages	142,519.00	-	142,519.00	28,346.47	-	-	114,172.53
502 Current Goods and Service	66,851.00	-	66,851.00	969.5	1,305.00	-	64,576.50
<b>05107 Serviços Municipal de Gestão Mercados e Turismo</b>	<b>41,149.00</b>	-	<b>41,149.00</b>	<b>6,606.47</b>	-	-	<b>34,542.53</b>
501 Salaries and Wages	30,599.00	-	30,599.00	5,254.47	-	-	25,344.53
502 Current Goods and Service	10,550.00	-	10,550.00	1,352.00	-	-	9,198.00
<b>05108 Serviços Municipal de Registos, Notariado e Cadast</b>	<b>45,223.00</b>	-	<b>45,223.00</b>	<b>2,532.50</b>	-	-	<b>42,690.50</b>
501 Salaries and Wages	35,461.00	-	35,461.00	1,215.00	-	-	34,246.00
502 Current Goods and Service	9,762.00	-	9,762.00	1,317.50	-	-	8,444.50
<b>05109 Administração do Posto Administrativo</b>	<b>289,864.00</b>	-	<b>289,864.00</b>	<b>52,175.00</b>	-	<b>2,200.00</b>	<b>235,489.00</b>
501 Salaries and Wages	234,496.00	-	234,496.00	50,875.00	-	-	183,621.00
502 Current Goods and Service	55,368.00	-	55,368.00	1,300.00	-	2,200.00	51,868.00
<b>05110 Serviços Municipal de Ação Social</b>	<b>161,913.00</b>	-	<b>161,913.00</b>	<b>11,999.00</b>	-	-	<b>149,914.00</b>
501 Salaries and Wages	41,376.00	-	41,376.00	9,989.00	-	-	31,387.00
502 Current Goods and Service	30,537.00	-	30,537.00	2,010.00	-	-	28,527.00
504 Minor Capital	90,000.00	-	90,000.00	-	-	-	90,000.00
<b>05111 Serviço Municipal de Prot</b>	<b>29,636.00</b>	-	<b>29,636.00</b>	-	-	-	<b>29,636.00</b>

501 Salaries and Wages	25,236.00	-		25,236.00	-	-	-		25,236.00
502 Current Goods and Service	4,400.00	-		4,400.00	-	-	-		4,400.00
<b>05112 Serviços Municipal de Seg</b>	<b>32,543.00</b>	-		<b>32,543.00</b>	-	-	-		<b>32,543.00</b>
501 Salaries and Wages	29,153.00	-		29,153.00	-	-	-		29,153.00
502 Current Goods and Service	3,390.00	-		3,390.00	-	-	-		3,390.00
<b>052 Administração Municipal de Liquiçá</b>	<b>6,401,407.00</b>	-		<b>6,401,407.00</b>	<b>995,287.75</b>	<b>19,325.00</b>	<b>54,771.00</b>		<b>5,332,023.25</b>
<b>05201 Serviço Municipal de Finanças</b>	<b>2,946,802.00</b>	-		<b>2,946,802.00</b>	<b>278,930.74</b>	<b>8,100.00</b>	<b>37,971.00</b>		<b>2,621,800.26</b>
501 Salaries and Wages	928,255.00	94,344.20		1,022,599.20	143,485.74	-	-		879,113.46
502 Current Goods and Service	365,933.00	-37,304.20		328,628.80	15,310.00	7,500.00	11,400.00		294,418.80
503 Public Transfers	727,169.00	-57,040.00		670,129.00	120,135.00	600	-		549,394.00
504 Minor Capital	138,475.00	-		138,475.00	-	-	-		138,475.00
505 Capital Development	786,970.00	-		786,970.00	-	-	26,571.00		760,399.00
<b>05202 Serviços Municipal de Saúde</b>	<b>488,395.00</b>	-		<b>488,395.00</b>	<b>36,729.50</b>	-	<b>6,000.00</b>		<b>445,665.50</b>
501 Salaries and Wages	185,952.00	8,840.00		194,792.00	34,017.00	-	-		160,775.00
502 Current Goods and Service	76,753.00	-8,840.00		67,913.00	2,712.50	-	6,000.00		59,200.50
505 Capital Development	225,690.00	-		225,690.00	-	-	-		225,690.00
<b>05203 Serviços Municipal de Educação</b>	<b>1,453,313.00</b>	-		<b>1,453,313.00</b>	<b>573,814.40</b>	-	<b>1,800.00</b>		<b>877,698.60</b>
501 Salaries and Wages	129,141.00	41,171.00		170,312.00	27,582.20	-	-		142,729.80
502 Current Goods and Service	73,122.00	-41,171.00		31,951.00	750	-	1,800.00		29,401.00
503 Public Transfers	1,151,050.00	-		1,151,050.00	545,482.20	-	-		605,567.80
505 Capital Development	100,000.00	-		100,000.00	-	-	-		100,000.00
<b>05204 Serviços Municipal de Agricultura</b>	<b>601,100.00</b>	-		<b>601,100.00</b>	<b>37,387.37</b>	-	<b>1,800.00</b>		<b>561,912.63</b>
501 Salaries and Wages	264,450.00	-		264,450.00	31,574.87	-	-		232,875.13
502 Current Goods and Service	25,400.00	-		25,400.00	3,000.00	-	1,800.00		20,600.00
503 Public Transfers	11,250.00	-		11,250.00	2,812.50	-	-		8,437.50
505 Capital Development	300,000.00	-		300,000.00	-	-	-		300,000.00
<b>05205 Serviços Municipal de Obras Públicas e Transportes</b>	<b>166,918.00</b>	-		<b>166,918.00</b>	<b>14,147.82</b>	-	<b>1,200.00</b>		<b>151,570.18</b>
501 Salaries and Wages	54,314.00	5,304.00		59,618.00	9,485.32	-	-		50,132.68
502 Current Goods and Service	36,704.00	-5,304.00		31,400.00	4,662.50	-	1,200.00		25,537.50
505 Capital Development	75,900.00	-		75,900.00	-	-	-		75,900.00
<b>05206 Serviços Municipal de Água, Saneamento Básico e Am</b>	<b>133,699.00</b>	-		<b>133,699.00</b>	<b>10,301.48</b>	-	<b>1,200.00</b>		<b>122,197.52</b>
501 Salaries and Wages	53,489.00	35,360.00		88,849.00	8,201.48	-	-		80,647.52
502 Current Goods and Service	80,210.00	-35,360.00		44,850.00	2,100.00	-	1,200.00		41,550.00
<b>05207 Serviços Municipal de Gestão Mercados e Turismo</b>	<b>245,886.00</b>	-		<b>245,886.00</b>	<b>4,772.22</b>	<b>312.5</b>	<b>600</b>		<b>240,201.28</b>
501 Salaries and Wages	34,751.00	-		34,751.00	2,972.22	-	-		31,778.78
502 Current Goods and Service	11,135.00	-		11,135.00	1,800.00	312.5	600		8,422.50
505 Capital Development	200,000.00	-		200,000.00	-	-	-		200,000.00
<b>05208 Serviços Municipal de Registos, Notariado e Cadast</b>	<b>39,745.00</b>	-		<b>39,745.00</b>	<b>1,228.26</b>	<b>62.5</b>	<b>600</b>		<b>37,854.24</b>
501 Salaries and Wages	26,480.00	-		26,480.00	733.26	-	-		25,746.74
502 Current Goods and Service	13,265.00	-		13,265.00	495	62.5	600		12,107.50
<b>05209 Serviço Municipal de Proteção Civil e Gestão de De</b>	<b>72,583.00</b>	-		<b>72,583.00</b>	<b>6,583.81</b>	<b>250</b>	<b>1,200.00</b>		<b>64,549.19</b>
501 Salaries and Wages	48,968.00	-		48,968.00	3,501.31	-	-		45,466.69
502 Current Goods and Service	23,615.00	-		23,615.00	3,082.50	250	1,200.00		19,082.50
<b>05210 Serviços Municipais de Segurança Alimentar</b>	<b>38,782.00</b>	-		<b>38,782.00</b>	<b>5,243.31</b>	<b>600</b>	-		<b>32,938.69</b>
501 Salaries and Wages	27,987.00	-		27,987.00	4,260.81	-	-		23,726.19
502 Current Goods and Service	10,795.00	-		10,795.00	982.5	600	-		9,212.50
<b>05211 Administração do Posto Administrativo</b>	<b>116,613.00</b>	-		<b>116,613.00</b>	<b>16,665.00</b>	<b>10,000.00</b>	<b>1,800.00</b>		<b>88,148.00</b>
501 Salaries and Wages	-	15,912.00		15,912.00	-	-	-		15,912.00
502 Current Goods and Service	56,613.00	-15,912.00		40,701.00	6,665.00	-	1,800.00		32,236.00
503 Public Transfers	60,000.00	-		60,000.00	10,000.00	10,000.00	-		40,000.00
<b>05212 Serviços Municipal de Ação Social</b>	<b>97,571.00</b>	-		<b>97,571.00</b>	<b>9,483.84</b>	-	<b>600</b>		<b>87,487.16</b>
501 Salaries and Wages	30,080.00	3,536.00		33,616.00	4,206.34	-	-		29,409.66
502 Current Goods and Service	23,591.00	-3,536.00		20,055.00	1,527.50	-	600		17,927.50
503 Public Transfers	43,900.00	-		43,900.00	3,750.00	-	-		40,150.00
<b>053 Administração Municipal de Manatuto</b>	<b>6,808,247.00</b>	-		<b>6,808,247.00</b>	<b>607,697.34</b>	<b>594,317.96</b>	<b>415,416.00</b>		<b>5,190,815.70</b>
<b>05301 Serviço Municipal de Finanças</b>	<b>3,674,008.00</b>	-		<b>3,674,008.00</b>	<b>161,795.17</b>	<b>127,704.68</b>	<b>161,402.00</b>		<b>3,223,106.15</b>
501 Salaries and Wages	654,081.00	11,000.00		665,081.00	104,731.42	-	-		560,349.58
502 Current Goods and Service	320,611.00	-11,000.00		309,611.00	57,063.75	-	44,117.00		208,430.25
503 Public Transfers	930,221.00	-		930,221.00	-	-	-		930,221.00
504 Minor Capital	125,000.00	-		125,000.00	-	-	117,285.00		7,715.00
505 Capital Development	1,644,095.00	-		1,644,095.00	-	127,704.68	-		1,516,390.32
<b>05302 Serviços Municipal de Saúde</b>	<b>214,609.00</b>	-		<b>214,609.00</b>	<b>21,458.57</b>	-	<b>13,419.00</b>		<b>179,731.43</b>
501 Salaries and Wages	108,637.00	7,000.00		115,637.00	17,468.57	-	-		98,168.43
502 Current Goods and Service	95,972.00	-7,000.00		88,972.00	3,990.00	-	13,419.00		71,563.00
504 Minor Capital	10,000.00	-		10,000.00	-	-	-		10,000.00
<b>05303 Serviços Municipal de Educação</b>	<b>1,383,344.00</b>	-		<b>1,383,344.00</b>	<b>319,088.10</b>	<b>466,613.28</b>	<b>10,200.00</b>		<b>587,442.62</b>
501 Salaries and Wages	139,512.00	4,000.00		143,512.00	28,050.00	-	-		115,462.00
502 Current Goods and Service	52,132.00	-4,000.00		48,132.00	750	-	3,800.00		43,582.00
503 Public Transfers	1,181,700.00	-		1,181,700.00	290,288.10	466,613.28	-		424,798.62
504 Minor Capital	10,000.00	-		10,000.00	-	-	6,400.00		3,600.00
<b>05304 Serviços Municipal de Agricultura</b>	<b>480,475.00</b>	-		<b>480,475.00</b>	<b>54,956.00</b>	-	<b>57,396.00</b>		<b>368,123.00</b>
501 Salaries and Wages	343,681.00	4,000.00		347,681.00	47,296.00	-	-		300,385.00
502 Current Goods and Service	99,794.00	-4,000.00		95,794.00	7,660.00	-	20,396.00		67,738.00
504 Minor Capital	37,000.00	-		37,000.00	-	-	37,000.00		-
<b>05305 Serviços Municipal de Obras Públicas e Transportes</b>	<b>224,063.00</b>	-		<b>224,063.00</b>	<b>11,253.00</b>	-	<b>16,874.00</b>		<b>195,936.00</b>
501 Salaries and Wages	102,141.00	2,300.00		104,441.00	7,506.50	-	-		96,934.50
502 Current Goods and Service	46,922.00	12,700.00		59,622.00	3,746.50	-	16,874.00		39,001.50
504 Minor Capital	75,000.00	-15,000.00		60,000.00	-	-	-		60,000.00

<b>05306 Serviços Municipal de Água, Saneamento Básico e Am</b>	<b>219,405.00</b>	-	<b>219,405.00</b>	<b>13,306.00</b>	-	<b>13,920.00</b>	<b>192,179.00</b>
501 Salaries and Wages	142,681.00	3,500.00	146,181.00	9,824.00	-		136,357.00
502 Current Goods and Service	66,724.00	-3,500.00	63,224.00	3,482.00	-	13,920.00	45,822.00
504 Minor Capital	10,000.00	-	10,000.00	-	-		10,000.00
<b>05307 Serviços Municipal de Gestão Mercados e Turismo</b>	<b>119,692.00</b>	-	<b>119,692.00</b>	<b>8,156.50</b>	-	<b>24,000.00</b>	<b>87,535.50</b>
501 Salaries and Wages	43,876.00	1,500.00	45,376.00	3,990.00	-		41,386.00
502 Current Goods and Service	40,816.00	-1,500.00	39,316.00	4,166.50	-	14,000.00	21,149.50
503 Public Transfers	25,000.00	-	25,000.00	-	-		25,000.00
504 Minor Capital	10,000.00	-	10,000.00	-	-	10,000.00	-
<b>05308 Serviços Municipal de Registos, Notariado e Cadast</b>	<b>58,588.00</b>	-	<b>58,588.00</b>	<b>1,260.00</b>	-	<b>13,160.00</b>	<b>44,168.00</b>
501 Salaries and Wages	29,120.00	1,100.00	30,220.00	-	-		30,220.00
502 Current Goods and Service	19,468.00	-1,100.00	18,368.00	1,260.00	-	3,160.00	13,948.00
504 Minor Capital	10,000.00	-	10,000.00	-	-	10,000.00	-
<b>05309 Serviço Municipal de Proteção Civil e Gestão de De</b>	<b>145,663.00</b>	-	<b>145,663.00</b>	<b>7,500.00</b>	-	<b>29,335.00</b>	<b>108,828.00</b>
501 Salaries and Wages	51,569.00	500	52,069.00	-	-		52,069.00
502 Current Goods and Service	63,363.00	-500	62,863.00	7,500.00	-	8,604.00	46,759.00
503 Public Transfers	20,731.00	-	20,731.00	-	-	20,731.00	-
504 Minor Capital	10,000.00	-	10,000.00	-	-		10,000.00
<b>05310 Serviços Municipais de Segurança Alimentar</b>	<b>76,594.00</b>	-	<b>76,594.00</b>	<b>1,099.00</b>	-	<b>14,004.00</b>	<b>61,491.00</b>
501 Salaries and Wages	32,614.00	1,500.00	34,114.00	-	-		34,114.00
502 Current Goods and Service	33,980.00	-1,500.00	32,480.00	1,099.00	-	4,004.00	27,377.00
504 Minor Capital	10,000.00	-	10,000.00	-	-	10,000.00	-
<b>05311 Administração do Posto Administrativo</b>	<b>62,640.00</b>	-	<b>62,640.00</b>	<b>2,680.00</b>	-	<b>4,080.00</b>	<b>55,880.00</b>
502 Current Goods and Service	62,640.00	-	62,640.00	2,680.00	-	4,080.00	55,880.00
<b>05312 Serviços Municipal de Ação Social</b>	<b>149,166.00</b>	-	<b>149,166.00</b>	<b>5,145.00</b>	-	<b>57,626.00</b>	<b>86,395.00</b>
501 Salaries and Wages	68,250.00	800	69,050.00	3,845.00	-		65,205.00
502 Current Goods and Service	31,416.00	-800	30,616.00	1,300.00	-	13,926.00	15,390.00
503 Public Transfers	39,500.00	-	39,500.00	-	-	39,500.00	-
504 Minor Capital	10,000.00	-	10,000.00	-	-	4,200.00	5,800.00
<b>054 Administração Municipal de Manufahi</b>	<b>6,401,792.00</b>	-	<b>6,401,792.00</b>	<b>539,144.97</b>	-	<b>621,129.60</b>	<b>5,241,517.43</b>
<b>05401 Serviço Municipal de Finanças</b>	<b>3,383,945.00</b>	-	<b>3,383,945.00</b>	<b>283,274.08</b>	-	-	<b>3,100,670.92</b>
501 Salaries and Wages	691,452.00	-	691,452.00	119,185.04	-		572,266.96
502 Current Goods and Service	352,391.00	-	352,391.00	29,269.00	-		323,122.00
503 Public Transfers	796,286.00	-	796,286.00	133,590.00	-		662,696.00
504 Minor Capital	60,000.00	-	60,000.00	-	-		60,000.00
505 Capital Development	1,483,816.00	-	1,483,816.00	1,230.04	-		1,482,585.96
<b>05402 Serviços Municipal de Saúde</b>	<b>523,077.00</b>	-	<b>523,077.00</b>	<b>48,529.50</b>	-	-	<b>474,547.50</b>
501 Salaries and Wages	261,123.00	-	261,123.00	41,327.00	-		219,796.00
502 Current Goods and Service	261,954.00	-	261,954.00	7,202.50	-		254,751.50
<b>05403 Serviços Municipal de Educação</b>	<b>1,331,911.00</b>	-	<b>1,331,911.00</b>	<b>47,437.87</b>	-	<b>621,129.60</b>	<b>663,343.53</b>
501 Salaries and Wages	229,676.00	-	229,676.00	40,937.87	-		188,738.13
502 Current Goods and Service	37,289.00	-	37,289.00	6,500.00	-		30,789.00
503 Public Transfers	1,064,946.00	-	1,064,946.00	-	-	621,129.60	443,816.40
<b>05404 Serviços Municipal de Agricultura</b>	<b>396,174.00</b>	-	<b>396,174.00</b>	<b>88,071.74</b>	-	-	<b>308,102.26</b>
501 Salaries and Wages	365,374.00	-	365,374.00	85,581.74	-		279,792.26
502 Current Goods and Service	30,800.00	-	30,800.00	2,490.00	-		28,310.00
<b>05405 Serviços Municipal de Obras Públicas e Transportes</b>	<b>145,787.00</b>	-	<b>145,787.00</b>	<b>42,643.28</b>	-	-	<b>103,143.72</b>
501 Salaries and Wages	106,512.00	-	106,512.00	36,554.28	-		69,957.72
502 Current Goods and Service	39,275.00	-	39,275.00	6,089.00	-		33,186.00
<b>05406 Serviços Municipal de Água, Saneamento Básico e Am</b>	<b>123,810.00</b>	-	<b>123,810.00</b>	<b>21,724.50</b>	-	-	<b>102,085.50</b>
501 Salaries and Wages	95,444.00	-	95,444.00	20,099.50	-		75,344.50
502 Current Goods and Service	28,366.00	-	28,366.00	1,625.00	-		26,741.00
<b>05407 Serviços Municipal de Gestão Mercados e Turismo</b>	<b>5,000.00</b>	-	<b>5,000.00</b>	<b>1,250.00</b>	-	-	<b>3,750.00</b>
502 Current Goods and Service	5,000.00	-	5,000.00	1,250.00	-		3,750.00
<b>05408 Serviços Municipal de Registos, Notariado e Cadast</b>	<b>8,000.00</b>	-	<b>8,000.00</b>	<b>2,000.00</b>	-	-	<b>6,000.00</b>
502 Current Goods and Service	8,000.00	-	8,000.00	2,000.00	-		6,000.00
<b>05409 Municipal Services of Civil Protection and natural</b>	<b>14,000.00</b>	-	<b>14,000.00</b>	<b>500</b>	-	-	<b>13,500.00</b>
502 Current Goods and Service	4,000.00	-	4,000.00	500	-		3,500.00
503 Public Transfers	10,000.00	-	10,000.00	-	-		10,000.00
<b>05410 Serviços Municipais de Segurança Alimentar</b>	<b>7,662.00</b>	-	<b>7,662.00</b>	<b>1,000.00</b>	-	-	<b>6,662.00</b>
502 Current Goods and Service	7,662.00	-	7,662.00	1,000.00	-		6,662.00
<b>05411 Administração do Posto Administrativo</b>	<b>400,000.00</b>	-	<b>400,000.00</b>	-	-	-	<b>400,000.00</b>
503 Public Transfers	400,000.00	-	400,000.00	-	-		400,000.00
<b>05412 Serviços Municipal de Ação Social</b>	<b>62,426.00</b>	-	<b>62,426.00</b>	<b>2,714.00</b>	-	-	<b>59,712.00</b>
501 Salaries and Wages	19,680.00	-	19,680.00	1,394.00	-		18,286.00
502 Current Goods and Service	17,746.00	-	17,746.00	1,320.00	-		16,426.00
503 Public Transfers	25,000.00	-	25,000.00	-	-		25,000.00
<b>055 Administração Municipal de Viqueque</b>	<b>6,701,423.00</b>	-	<b>6,701,423.00</b>	<b>316,662.55</b>	-	<b>1,960.00</b>	<b>6,382,800.45</b>
<b>05501 Serviço Municipal de Finanças</b>	<b>3,293,979.00</b>	-	<b>3,293,979.00</b>	<b>131,558.00</b>	-	-	<b>3,162,421.00</b>
501 Salaries and Wages	754,634.00	114,153.00	868,787.00	129,312.00	-		739,475.00
502 Current Goods and Service	447,466.00	-114,153.00	333,313.00	2,246.00	-		331,067.00
503 Public Transfers	1,195,094.00	-	1,195,094.00	-	-		1,195,094.00
504 Minor Capital	141,500.00	-	141,500.00	-	-		141,500.00
505 Capital Development	755,285.00	-	755,285.00	-	-		755,285.00
<b>05502 Serviços Municipal de Saúde</b>	<b>335,111.00</b>	-	<b>335,111.00</b>	<b>38,764.56</b>	-	<b>860</b>	<b>295,486.44</b>
501 Salaries and Wages	181,002.00	30,251.00	211,253.00	38,764.56	-		172,488.44
502 Current Goods and Service	151,109.00	-30,251.00	120,858.00	-	-	860	119,998.00
504 Minor Capital	3,000.00	-	3,000.00	-	-		3,000.00

<b>05503 Serviços Municipal de Educação</b>	<b>1,870,039.00</b>	-	<b>1,870,039.00</b>	<b>36,039.00</b>	<b>1,000.00</b>	-	<b>1,833,000.00</b>
501 Salaries and Wages	165,009.00	14,625.00	179,634.00	34,599.00	-	-	145,035.00
502 Current Goods and Service	82,935.00	-14,625.00	68,310.00	1,440.00	1,000.00	-	65,870.00
503 Public Transfers	1,248,420.00	-	1,248,420.00	-	-	-	1,248,420.00
504 Minor Capital	5,000.00	-	5,000.00	-	-	-	5,000.00
505 Capital Development	368,675.00	-	368,675.00	-	-	-	368,675.00
<b>05504 Serviços Municipal de Agricultura</b>	<b>455,483.00</b>	-	<b>455,483.00</b>	<b>84,028.00</b>	-	-	<b>371,455.00</b>
501 Salaries and Wages	398,424.00	13,338.00	411,762.00	84,028.00	-	-	327,734.00
502 Current Goods and Service	57,059.00	-13,338.00	43,721.00	-	-	-	43,721.00
<b>05505 Serviços Municipal de Obras Públicas e Transportes</b>	<b>339,090.00</b>	-	<b>339,090.00</b>	<b>7,359.00</b>	-	-	<b>331,731.00</b>
501 Salaries and Wages	74,605.00	-	74,605.00	7,359.00	-	-	67,246.00
502 Current Goods and Service	21,119.00	-	21,119.00	-	-	-	21,119.00
505 Capital Development	243,366.00	-	243,366.00	-	-	-	243,366.00
<b>05506 Serviços Municipal de Água, Saneamento Básico e Am</b>	<b>109,510.00</b>	-	<b>109,510.00</b>	<b>7,674.00</b>	-	-	<b>101,836.00</b>
501 Salaries and Wages	75,161.00	2,934.00	78,095.00	7,674.00	-	-	70,421.00
502 Current Goods and Service	34,349.00	-2,934.00	31,415.00	-	-	-	31,415.00
<b>05507 Serviços Municipal de Gestão Mercados e Turismo</b>	<b>49,080.00</b>	-	<b>49,080.00</b>	<b>1,173.99</b>	-	-	<b>47,906.01</b>
501 Salaries and Wages	36,257.00	-	36,257.00	1,173.99	-	-	35,083.01
502 Current Goods and Service	12,823.00	-	12,823.00	-	-	-	12,823.00
<b>05508 Serviços Municipal de Registos, Notariado e Cadast</b>	<b>39,878.00</b>	-	<b>39,878.00</b>	-	-	-	<b>39,878.00</b>
501 Salaries and Wages	34,606.00	-	34,606.00	-	-	-	34,606.00
502 Current Goods and Service	5,272.00	-	5,272.00	-	-	-	5,272.00
<b>05509 Serviço Municipal de Proteção Civil e Gestão de De</b>	<b>50,232.00</b>	-	<b>50,232.00</b>	-	-	-	<b>50,232.00</b>
501 Salaries and Wages	41,892.00	-	41,892.00	-	-	-	41,892.00
502 Current Goods and Service	8,340.00	-	8,340.00	-	-	-	8,340.00
<b>05510 Serviços Municipais de Segurança Alimentar</b>	<b>47,955.00</b>	-	<b>47,955.00</b>	<b>6,783.00</b>	-	-	<b>41,172.00</b>
501 Salaries and Wages	37,063.00	-	37,063.00	6,783.00	-	-	30,280.00
502 Current Goods and Service	10,892.00	-	10,892.00	-	-	-	10,892.00
<b>05511 Administração do Posto Administrativo</b>	<b>29,500.00</b>	-	<b>29,500.00</b>	<b>925</b>	<b>100</b>	-	<b>28,475.00</b>
502 Current Goods and Service	29,500.00	-	29,500.00	925	100	-	28,475.00
<b>05512 Serviços Municipal de Ação Social</b>	<b>81,566.00</b>	-	<b>81,566.00</b>	<b>2,358.00</b>	-	-	<b>79,208.00</b>
501 Salaries and Wages	38,701.00	-	38,701.00	2,358.00	-	-	36,343.00
502 Current Goods and Service	15,642.00	-	15,642.00	-	-	-	15,642.00
503 Public Transfers	27,223.00	-	27,223.00	-	-	-	27,223.00
<b>056 Administração dos Portos de Timor-Leste</b>	<b>3,833,451.00</b>	-	<b>3,833,451.00</b>	<b>231,764.60</b>	<b>2,072.00</b>	<b>11,815.00</b>	<b>3,587,799.40</b>
<b>05601 Autoridade dos Portos de Timor-Leste</b>	<b>989,075.00</b>	-	<b>989,075.00</b>	<b>154,907.35</b>	<b>2,072.00</b>	<b>1,465.00</b>	<b>830,630.65</b>
501 Salaries and Wages	675,934.00	-	675,934.00	131,922.70	-	-	544,011.30
502 Current Goods and Service	313,141.00	-	313,141.00	22,984.65	2,072.00	1,465.00	286,619.35
<b>05602 Operações do Berlin - Nakroma</b>	<b>2,844,376.00</b>	-	<b>2,844,376.00</b>	<b>76,857.25</b>	-	<b>10,350.00</b>	<b>2,757,168.75</b>
501 Salaries and Wages	757,096.00	-	757,096.00	71,607.25	-	-	685,488.75
502 Current Goods and Service	2,087,280.00	-	2,087,280.00	5,250.00	-	10,350.00	2,071,680.00
<b>057 Agência de Desenvolvimento Nacional</b>	<b>4,601,066.00</b>	-	<b>4,601,066.00</b>	<b>668,007.07</b>	<b>8,010.34</b>	<b>-6,020.00</b>	<b>3,931,068.59</b>
<b>05701 Diretor Executivo</b>	<b>4,601,066.00</b>	-	<b>4,601,066.00</b>	<b>668,007.07</b>	<b>8,010.34</b>	<b>-6,020.00</b>	<b>3,931,068.59</b>
501 Salaries and Wages	3,232,525.00	-	3,232,525.00	618,373.41	-	-	2,614,151.59
502 Current Goods and Service	736,541.00	-	736,541.00	17,574.64	4,283.98	-6,020.00	720,702.38
504 Minor Capital	82,000.00	-	82,000.00	-	-	-	82,000.00
505 Capital Development	550,000.00	-	550,000.00	32,059.02	3,726.36	-	514,214.62
<b>058 Agência de Promoção de Investimento e Exportação d</b>	<b>1,477,914.00</b>	-	<b>1,477,914.00</b>	<b>154,956.12</b>	<b>39,167.24</b>	-	<b>1,283,790.64</b>
<b>05801 Agência de Promoção de Investimento e Exportação d</b>	<b>1,477,914.00</b>	-	<b>1,477,914.00</b>	<b>154,956.12</b>	<b>39,167.24</b>	-	<b>1,283,790.64</b>
501 Salaries and Wages	545,125.00	-	545,125.00	105,480.00	-	-	439,645.00
502 Current Goods and Service	825,401.00	-	825,401.00	49,476.12	39,167.24	-	736,757.64
504 Minor Capital	107,388.00	-	107,388.00	-	-	-	107,388.00
<b>059 Tecnologias de Informação e Comunicação I.P.</b>	<b>2,508,911.00</b>	-	<b>2,508,911.00</b>	<b>420,576.48</b>	<b>62,040.40</b>	<b>102,066.00</b>	<b>1,924,228.12</b>
<b>05901 TIC Timor I.P</b>	<b>2,508,911.00</b>	-	<b>2,508,911.00</b>	<b>420,576.48</b>	<b>62,040.40</b>	<b>102,066.00</b>	<b>1,924,228.12</b>
501 Salaries and Wages	1,679,200.00	-	1,679,200.00	382,880.02	-	-	1,296,319.98
502 Current Goods and Service	729,711.00	-	729,711.00	37,696.46	62,040.40	102,066.00	527,908.14
504 Minor Capital	100,000.00	-	100,000.00	-	-	-	100,000.00
<b>060 Agência Nacional para Avaliação e Acreditação Acad</b>	<b>921,678.00</b>	-	<b>921,678.00</b>	<b>57,191.82</b>	<b>7,305.00</b>	<b>21,760.00</b>	<b>835,421.18</b>
<b>06001 Agência Nacional para Avaliação e Acreditação Acad</b>	<b>921,678.00</b>	-	<b>921,678.00</b>	<b>57,191.82</b>	<b>7,305.00</b>	<b>21,760.00</b>	<b>835,421.18</b>
501 Salaries and Wages	410,143.00	-1,500.00	408,643.00	47,123.82	-	-	361,519.18
502 Current Goods and Service	153,385.00	1,500.00	154,885.00	10,068.00	7,305.00	13,610.00	123,902.00
504 Minor Capital	8,150.00	-	8,150.00	-	-	8,150.00	-
505 Capital Development	350,000.00	-	350,000.00	-	-	-	350,000.00
<b>061 Arquivo e Museu da Resistência Timorense</b>	<b>2,687,459.00</b>	-	<b>2,687,459.00</b>	<b>818,268.39</b>	<b>51,286.20</b>	<b>15,712.00</b>	<b>1,802,192.41</b>
<b>06101 Arquivo e Museu da Resistência Timorense</b>	<b>2,687,459.00</b>	-	<b>2,687,459.00</b>	<b>818,268.39</b>	<b>51,286.20</b>	<b>15,712.00</b>	<b>1,802,192.41</b>
501 Salaries and Wages	1,460,532.00	-	1,460,532.00	348,467.50	-	-	1,112,064.50
502 Current Goods and Service	1,076,927.00	-	1,076,927.00	422,250.89	51,286.20	15,712.00	587,677.91
504 Minor Capital	150,000.00	-	150,000.00	47,550.00	-	-	102,450.00
<b>062 Arquivo Nacional de Timor-Leste</b>	<b>1,087,805.00</b>	-	<b>1,087,805.00</b>	<b>163,850.50</b>	<b>19,848.24</b>	<b>183,367.99</b>	<b>720,738.27</b>
<b>06201 Arquivo Nacional de Timor-Leste</b>	<b>1,087,805.00</b>	-	<b>1,087,805.00</b>	<b>163,850.50</b>	<b>19,848.24</b>	<b>183,367.99</b>	<b>720,738.27</b>
501 Salaries and Wages	339,232.00	-	339,232.00	140,613.00	-	-	198,619.00
502 Current Goods and Service	348,573.00	-	348,573.00	23,237.50	19,848.24	33,367.99	272,119.27
504 Minor Capital	250,000.00	-	250,000.00	-	-	-	250,000.00
505 Capital Development	150,000.00	-	150,000.00	-	-	150,000.00	-
<b>063 Autoridade Aviação Civil de Timor-Leste</b>	<b>949,300.00</b>	-	<b>949,300.00</b>	<b>159,053.12</b>	<b>-1,260.00</b>	<b>3,405.00</b>	<b>788,101.88</b>
<b>06301 Gabinete da Autoridade Nacional de Aviação Civil</b>	<b>949,300.00</b>	-	<b>949,300.00</b>	<b>159,053.12</b>	<b>-1,260.00</b>	<b>3,405.00</b>	<b>788,101.88</b>
501 Salaries and Wages	700,720.00	-	700,720.00	141,698.67	-	-	559,021.33
502 Current Goods and Service	203,580.00	-	203,580.00	17,354.45	-1,260.00	3,405.00	184,080.55

503 Public Transfers	45,000.00	-	45,000.00	-	-	-	45,000.00
<b>064 Autoridade de Inspeção Alimentar e Fiscalização da</b>	<b>2,468,595.00</b>	-	<b>2,468,595.00</b>	<b>39,446.00</b>	-	-	<b>2,429,149.00</b>
<b>06401 Autoridade de Inspeção Alimentar e Fiscalização da</b>	<b>2,468,595.00</b>	-	<b>2,468,595.00</b>	<b>39,446.00</b>	-	-	<b>2,429,149.00</b>
501 Salaries and Wages	946,963.00	-	946,963.00	39,446.00	-	-	907,517.00
502 Current Goods and Service	765,662.00	-	765,662.00	-	-	-	765,662.00
503 Public Transfers	5,220.00	-	5,220.00	-	-	-	5,220.00
504 Minor Capital	500,750.00	-	500,750.00	-	-	-	500,750.00
505 Capital Development	250,000.00	-	250,000.00	-	-	-	250,000.00
<b>066 Autoridade Nacional de Comunicações</b>	<b>1,309,001.00</b>	-	<b>1,309,001.00</b>	<b>232,290.04</b>	<b>690</b>	<b>4,179.42</b>	<b>1,071,841.54</b>
<b>06601 Autoridade Nacional das Comunicações</b>	<b>1,309,001.00</b>	-	<b>1,309,001.00</b>	<b>232,290.04</b>	<b>690</b>	<b>4,179.42</b>	<b>1,071,841.54</b>
501 Salaries and Wages	936,730.00	-	936,730.00	186,236.69	-	-	750,493.31
502 Current Goods and Service	272,271.00	-	272,271.00	46,053.35	690	4,179.42	221,348.23
504 Minor Capital	100,000.00	-	100,000.00	-	-	-	100,000.00
<b>069 Centro Logístico Nacional</b>	<b>7,291,986.00</b>	-	<b>7,291,986.00</b>	<b>203,554.87</b>	-	<b>6,260.00</b>	<b>7,082,171.13</b>
<b>06901 Centro de Logístico Nacional</b>	<b>7,291,986.00</b>	-	<b>7,291,986.00</b>	<b>203,554.87</b>	-	<b>6,260.00</b>	<b>7,082,171.13</b>
501 Salaries and Wages	1,024,768.00	-	1,024,768.00	203,554.87	-	-	821,213.13
502 Current Goods and Service	4,687,218.00	-	4,687,218.00	-	-	6,260.00	4,680,958.00
503 Public Transfers	580,000.00	-	580,000.00	-	-	-	580,000.00
504 Minor Capital	1,000,000.00	-	1,000,000.00	-	-	-	1,000,000.00
<b>070 Centro Nacional Chega! I.P</b>	<b>1,804,377.00</b>	-	<b>1,804,377.00</b>	<b>259,105.16</b>	<b>98,703.84</b>	<b>413,524.80</b>	<b>1,033,043.20</b>
<b>07001 Centro Nacional Chega! I.P</b>	<b>1,804,377.00</b>	-	<b>1,804,377.00</b>	<b>259,105.16</b>	<b>98,703.84</b>	<b>413,524.80</b>	<b>1,033,043.20</b>
501 Salaries and Wages	750,000.00	-	750,000.00	156,120.80	-	-	593,879.20
502 Current Goods and Service	720,757.00	-	720,757.00	39,226.36	98,703.84	285,174.80	297,652.00
503 Public Transfers	241,148.00	-	241,148.00	63,758.00	-	70,850.00	106,540.00
505 Capital Development	92,472.00	-	92,472.00	-	-	57,500.00	34,972.00
<b>071 Centro Nacional de Emprego e Formação Profissional</b>	<b>1,502,474.00</b>	-	<b>1,502,474.00</b>	<b>137,062.84</b>	<b>2,909.80</b>	<b>45,432.70</b>	<b>1,317,068.66</b>
<b>07101 Centro Nacional de Emprego e Formação Profissional</b>	<b>1,502,474.00</b>	-	<b>1,502,474.00</b>	<b>137,062.84</b>	<b>2,909.80</b>	<b>45,432.70</b>	<b>1,317,068.66</b>
501 Salaries and Wages	590,930.00	-	590,930.00	136,133.04	-	-	454,796.96
502 Current Goods and Service	911,544.00	-	911,544.00	929.8	2,909.80	45,432.70	862,271.70
<b>072 Centro Nacional de Formação Profissional - Becora,</b>	<b>875,726.00</b>	-	<b>875,726.00</b>	<b>71,579.19</b>	-	<b>199,034.62</b>	<b>605,112.19</b>
<b>07201 Centro de Formação SENAI</b>	<b>875,726.00</b>	-	<b>875,726.00</b>	<b>71,579.19</b>	-	<b>199,034.62</b>	<b>605,112.19</b>
501 Salaries and Wages	340,636.00	-	340,636.00	47,349.19	-	-	293,286.81
502 Current Goods and Service	403,090.00	-	403,090.00	24,230.00	-	189,034.62	189,825.38
504 Minor Capital	10,000.00	-	10,000.00	-	-	10,000.00	-
505 Capital Development	122,000.00	-	122,000.00	-	-	-	122,000.00
<b>073 Centro Nacional de Reabilitação</b>	<b>1,391,409.00</b>	-	<b>1,391,409.00</b>	<b>146,904.35</b>	<b>17,450.75</b>	<b>572,352.00</b>	<b>654,701.90</b>
<b>07301 Centro Nacional de Reabilitação</b>	<b>1,391,409.00</b>	-	<b>1,391,409.00</b>	<b>146,904.35</b>	<b>17,450.75</b>	<b>572,352.00</b>	<b>654,701.90</b>
501 Salaries and Wages	598,025.00	-	598,025.00	118,906.00	-	-	479,119.00
502 Current Goods and Service	709,884.00	-	709,884.00	27,998.35	17,450.75	488,852.00	175,582.90
504 Minor Capital	83,500.00	-	83,500.00	-	-	83,500.00	-
<b>074 Comissão Anti Corrupção</b>	<b>2,332,135.00</b>	-	<b>2,332,135.00</b>	<b>188,858.70</b>	-	-	<b>2,143,276.30</b>
<b>07401 Comissão Anti Corrupção</b>	<b>2,332,135.00</b>	-	<b>2,332,135.00</b>	<b>188,858.70</b>	-	-	<b>2,143,276.30</b>
501 Salaries and Wages	1,428,948.00	-	1,428,948.00	188,314.70	-	-	1,240,633.30
502 Current Goods and Service	496,987.00	-	496,987.00	544	-	-	496,443.00
504 Minor Capital	406,200.00	-	406,200.00	-	-	-	406,200.00
<b>075 Comissão da Função Pública</b>	<b>3,048,399.00</b>	-	<b>3,048,399.00</b>	<b>414,264.52</b>	<b>67,127.00</b>	<b>-16,914.00</b>	<b>2,583,921.48</b>
<b>07501 Secretaria da Comissão de Serviço Público</b>	<b>3,048,399.00</b>	-	<b>3,048,399.00</b>	<b>414,264.52</b>	<b>67,127.00</b>	<b>-16,914.00</b>	<b>2,583,921.48</b>
501 Salaries and Wages	2,127,049.00	-	2,127,049.00	404,837.52	-	-	1,722,211.48
502 Current Goods and Service	918,350.00	-	918,350.00	9,427.00	67,127.00	-16,914.00	858,710.00
503 Public Transfers	3,000.00	-	3,000.00	-	-	-	3,000.00
<b>076 Comissão Nacional de Eleições</b>	<b>8,836,929.00</b>	-	<b>8,836,929.00</b>	<b>433,653.73</b>	<b>114,142.05</b>	<b>70,225.00</b>	<b>8,218,908.22</b>
<b>07601 National Electoral Commission</b>	<b>8,836,929.00</b>	-	<b>8,836,929.00</b>	<b>433,653.73</b>	<b>114,142.05</b>	<b>70,225.00</b>	<b>8,218,908.22</b>
501 Salaries and Wages	1,321,840.00	-	1,321,840.00	289,283.43	-	-	1,032,556.57
502 Current Goods and Service	1,345,249.00	-	1,345,249.00	144,370.30	114,142.05	70,225.00	1,016,511.65
503 Public Transfers	6,019,840.00	-	6,019,840.00	-	-	-	6,019,840.00
504 Minor Capital	150,000.00	-	150,000.00	-	-	-	150,000.00
<b>077 Conselho de Imprensa</b>	<b>892,143.00</b>	-	<b>892,143.00</b>	<b>101,408.40</b>	<b>11,614.35</b>	<b>32,310.00</b>	<b>746,810.25</b>
<b>07701 Conselho de Imprensa</b>	<b>892,143.00</b>	-	<b>892,143.00</b>	<b>101,408.40</b>	<b>11,614.35</b>	<b>32,310.00</b>	<b>746,810.25</b>
501 Salaries and Wages	502,618.00	-	502,618.00	78,305.00	-	-	424,313.00
502 Current Goods and Service	389,525.00	-	389,525.00	23,103.40	11,614.35	32,310.00	322,497.25
<b>080 Fundo Infraestrutura</b>	<b>301,354,787.00</b>	-	<b>301,354,787.00</b>	<b>4,162,424.84</b>	<b>3,696,988.38</b>	<b>9,880,307.85</b>	<b>283,615,065.93</b>
<b>08001 Comissão de Administração do Fundo de Infraestrutu</b>	<b>301,354,787.00</b>	-	<b>301,354,787.00</b>	<b>4,162,424.84</b>	<b>3,696,988.38</b>	<b>9,880,307.85</b>	<b>283,615,065.93</b>
501 Salaries and Wages	933,302.00	-	933,302.00	151,100.30	-	-	782,201.70
502 Current Goods and Service	421,485.00	-	421,485.00	25,075.88	7,551.12	7,350.00	381,508.00
505 Capital Development	300,000,000.00	-	300,000,000.00	3,986,248.66	3,689,437.26	9,872,957.85	282,451,356.23
<b>081 Fundo de Desenvolvimento do Capital Humano</b>	<b>16,400,668.00</b>	-	<b>16,400,668.00</b>	<b>1,547,889.33</b>	<b>131,865.48</b>	<b>72,521.48</b>	<b>14,648,391.71</b>
<b>08101 Comissão de Administração do Fundo de Capital Huma</b>	<b>16,400,668.00</b>	-	<b>16,400,668.00</b>	<b>1,547,889.33</b>	<b>131,865.48</b>	<b>72,521.48</b>	<b>14,648,391.71</b>
501 Salaries and Wages	2,697,097.00	-	2,697,097.00	561,145.26	-	-	2,135,951.74
502 Current Goods and Service	4,226,374.00	-	4,226,374.00	139,487.32	71,421.88	-	4,015,464.80
503 Public Transfers	9,377,897.00	-	9,377,897.00	847,256.75	60,443.60	72,521.48	8,397,675.17
504 Minor Capital	99,300.00	-	99,300.00	-	-	-	99,300.00
<b>083 Fundo Especial de Desenvolvimento Atauro</b>	<b>2,723,605.00</b>	-	<b>2,723,605.00</b>	<b>66,778.67</b>	<b>400.2</b>	<b>834.88</b>	<b>2,655,991.25</b>
<b>08301 Fundo Especial de Desenvolvimento Atauro(FEDA)</b>	<b>2,723,605.00</b>	-	<b>2,723,605.00</b>	<b>66,778.67</b>	<b>400.2</b>	<b>834.88</b>	<b>2,655,991.25</b>
501 Salaries and Wages	250,391.00	-	250,391.00	46,308.67	-	-	204,082.33
502 Current Goods and Service	634,215.00	-	634,215.00	20,470.00	400.2	834.88	612,509.92
503 Public Transfers	150,000.00	-	150,000.00	-	-	-	150,000.00
505 Capital Development	1,688,999.00	-	1,688,999.00	-	-	-	1,688,999.00
<b>084 Hospital Nacional Guido Valadares</b>	<b>13,561,728.00</b>	-	<b>13,561,728.00</b>	<b>1,998,895.74</b>	<b>81,613.84</b>	<b>639,310.18</b>	<b>10,841,908.24</b>



<b>08401 Hospital Nacional Guido Valadares</b>	<b>13,561,728.00</b>	-		<b>13,561,728.00</b>	<b>1,998,895.74</b>	<b>81,613.84</b>	<b>639,310.18</b>	<b>10,841,908.24</b>
501 Salaries and Wages	8,106,499.00	-		8,106,499.00	1,874,110.44	-		6,232,388.56
502 Current Goods and Service	4,341,366.00	-		4,341,366.00	33,173.50	55,470.84	604,629.93	3,648,091.73
504 Minor Capital	613,647.00	-		613,647.00	91,611.80	26,143.00	34,680.25	461,211.95
505 Capital Development	500,216.00	-		500,216.00	-	-	-	500,216.00
<b>085 Imprensa Nacional de Timor Leste, I.P.</b>	<b>1,017,941.00</b>	-		<b>1,017,941.00</b>	<b>68,453.80</b>	<b>4,500.00</b>	<b>1,590.00</b>	<b>943,397.20</b>
<b>08501 Imprensa Nacional de Timor Leste, I.P.</b>	<b>1,017,941.00</b>	-		<b>1,017,941.00</b>	<b>68,453.80</b>	<b>4,500.00</b>	<b>1,590.00</b>	<b>943,397.20</b>
501 Salaries and Wages	369,996.00	-		369,996.00	59,220.20	-	-	310,775.80
502 Current Goods and Service	517,945.00	-		517,945.00	9,233.60	4,500.00	1,590.00	502,621.40
504 Minor Capital	130,000.00	-		130,000.00	-	-	-	130,000.00
<b>086 Instituto de Apoio ao Desenvolvimento Empresarial</b>	<b>1,310,636.00</b>	-		<b>1,310,636.00</b>	<b>217,255.61</b>	<b>1,575.12</b>	<b>762.96</b>	<b>1,091,042.31</b>
<b>08601 Instituto de Apoio ao Desenvolvimento Empresarial</b>	<b>1,310,636.00</b>	-		<b>1,310,636.00</b>	<b>217,255.61</b>	<b>1,575.12</b>	<b>762.96</b>	<b>1,091,042.31</b>
501 Salaries and Wages	640,898.00	-		640,898.00	133,056.00	-	-	507,842.00
502 Current Goods and Service	395,308.00	-		395,308.00	43,599.61	1,575.12	762.96	349,370.31
503 Public Transfers	250,000.00	-		250,000.00	40,600.00	-	-	209,400.00
504 Minor Capital	24,430.00	-		24,430.00	-	-	-	24,430.00
<b>087 Instituto de Defesa Nacional</b>	<b>1,151,802.00</b>	-		<b>1,151,802.00</b>	<b>242,264.82</b>	<b>5,656.30</b>	-	<b>903,880.88</b>
<b>08701 Instituto de Defesa Nacional</b>	<b>1,151,802.00</b>	-		<b>1,151,802.00</b>	<b>242,264.82</b>	<b>5,656.30</b>	-	<b>903,880.88</b>
501 Salaries and Wages	442,383.00	-		442,383.00	159,695.00	-	-	282,688.00
502 Current Goods and Service	709,419.00	-		709,419.00	82,569.82	5,656.30	-	621,192.88
<b>089 Instituto de Pesquisa, Desenvolvimento, Formação d</b>	<b>847,525.00</b>	-		<b>847,525.00</b>	-	-	-	<b>847,525.00</b>
<b>08901 Instituto de Pesquisa, Desenvolvimento, Formação e</b>	<b>847,525.00</b>	-		<b>847,525.00</b>	-	-	-	<b>847,525.00</b>
501 Salaries and Wages	334,705.00	-		334,705.00	-	-	-	334,705.00
502 Current Goods and Service	370,120.00	-		370,120.00	-	-	-	370,120.00
504 Minor Capital	12,700.00	-		12,700.00	-	-	-	12,700.00
505 Capital Development	130,000.00	-		130,000.00	-	-	-	130,000.00
<b>091 Instituto Nacional da Administração Pública</b>	<b>1,328,521.00</b>	-		<b>1,328,521.00</b>	<b>116,069.35</b>	<b>3,690.00</b>	<b>13,169.50</b>	<b>1,195,592.15</b>
<b>09101 National Institute of Public Administration</b>	<b>1,328,521.00</b>	-		<b>1,328,521.00</b>	<b>116,069.35</b>	<b>3,690.00</b>	<b>13,169.50</b>	<b>1,195,592.15</b>
501 Salaries and Wages	533,374.00	-		533,374.00	101,560.77	-	-	431,813.23
502 Current Goods and Service	792,147.00	-		792,147.00	14,508.58	3,690.00	13,169.50	760,778.92
503 Public Transfers	3,000.00	-		3,000.00	-	-	-	3,000.00
<b>092 Instituto Nacional de Ciências e Tecnologia</b>	<b>720,105.00</b>	-		<b>720,105.00</b>	<b>93,591.91</b>	<b>14,800.00</b>	-	<b>611,713.09</b>
<b>09201 Gabinete do Instituto Nacional de Ciência e Tecnol</b>	<b>720,105.00</b>	-		<b>720,105.00</b>	<b>93,591.91</b>	<b>14,800.00</b>	-	<b>611,713.09</b>
501 Salaries and Wages	288,274.00	-		288,274.00	83,551.51	-	-	204,722.49
502 Current Goods and Service	251,831.00	-		251,831.00	10,040.40	14,800.00	-	226,990.60
504 Minor Capital	150,000.00	-		150,000.00	-	-	-	150,000.00
505 Capital Development	30,000.00	-		30,000.00	-	-	-	30,000.00
<b>093 Instituto Nacional de Combate ao HIV-SIDA, IP</b>	<b>798,212.00</b>	-		<b>798,212.00</b>	<b>143,594.79</b>	<b>2,647.44</b>	<b>17,225.00</b>	<b>634,744.77</b>
<b>09301 Instituto Nacional de Combate ao HIV-SIDA</b>	<b>798,212.00</b>	-		<b>798,212.00</b>	<b>143,594.79</b>	<b>2,647.44</b>	<b>17,225.00</b>	<b>634,744.77</b>
501 Salaries and Wages	340,600.00	-		340,600.00	74,990.00	-	-	265,610.00
502 Current Goods and Service	432,512.00	-		432,512.00	68,604.79	2,647.44	7,920.00	353,339.77
504 Minor Capital	25,100.00	-		25,100.00	-	-	9,305.00	15,795.00
<b>094 Instituto Nacional do Desenvolvimento de Mão-de-Ob</b>	<b>864,606.00</b>	-		<b>864,606.00</b>	<b>133,048.91</b>	-	<b>1,765.00</b>	<b>729,792.09</b>
<b>09401 Instituto Nacional do Desenvolvimento de Mão-de-Ob</b>	<b>864,606.00</b>	-		<b>864,606.00</b>	<b>133,048.91</b>	-	<b>1,765.00</b>	<b>729,792.09</b>
501 Salaries and Wages	215,798.00	124,321.60		340,119.60	70,822.67	-	-	269,296.93
502 Current Goods and Service	621,608.00	-124,321.60		497,286.40	62,226.24	-	1,765.00	433,295.16
503 Public Transfers	1,000.00	-		1,000.00	-	-	-	1,000.00
504 Minor Capital	26,200.00	-		26,200.00	-	-	-	26,200.00
<b>096 Instituto Para a Defesa dos Direitos da Criança, I</b>	<b>992,837.00</b>	-		<b>992,837.00</b>	<b>112,344.05</b>	<b>2,859.00</b>	<b>105,900.00</b>	<b>771,733.95</b>
<b>09601 Instituto Para a Defesa dos Direitos da Criança</b>	<b>992,837.00</b>	-		<b>992,837.00</b>	<b>112,344.05</b>	<b>2,859.00</b>	<b>105,900.00</b>	<b>771,733.95</b>
501 Salaries and Wages	311,820.00	-		311,820.00	44,579.05	-	-	267,240.95
502 Current Goods and Service	400,084.00	-		400,084.00	67,765.00	2,859.00	900	328,560.00
503 Public Transfers	10,000.00	-		10,000.00	-	-	-	10,000.00
504 Minor Capital	120,933.00	-		120,933.00	-	-	105,000.00	15,933.00
505 Capital Development	150,000.00	-		150,000.00	-	-	-	150,000.00
<b>097 Instituto Para a Qualidade de Timor-Leste, IP</b>	<b>989,535.00</b>	-		<b>989,535.00</b>	<b>56,223.90</b>	<b>31,500.00</b>	-	<b>901,811.10</b>
<b>09701 Instituto Para a Qualidade de Timor-Leste, IQL, I</b>	<b>989,535.00</b>	-		<b>989,535.00</b>	<b>56,223.90</b>	<b>31,500.00</b>	-	<b>901,811.10</b>
501 Salaries and Wages	385,760.00	-		385,760.00	40,428.90	-	-	345,331.10
502 Current Goods and Service	383,775.00	-		383,775.00	15,795.00	31,500.00	-	336,480.00
504 Minor Capital	200,000.00	-		200,000.00	-	-	-	200,000.00
505 Capital Development	20,000.00	-		20,000.00	-	-	-	20,000.00
<b>098 Instituto Politécnico Betano</b>	<b>1,508,174.00</b>	-		<b>1,508,174.00</b>	<b>174,096.60</b>	<b>120,275.92</b>	<b>400,971.27</b>	<b>812,830.21</b>
<b>09801 Instituto Politécnico de Betano</b>	<b>1,508,174.00</b>	-		<b>1,508,174.00</b>	<b>174,096.60</b>	<b>120,275.92</b>	<b>400,971.27</b>	<b>812,830.21</b>
501 Salaries and Wages	564,943.00	-		564,943.00	148,111.60	-	-	416,831.40
502 Current Goods and Service	423,710.00	-		423,710.00	25,985.00	47,595.92	45,914.40	304,214.68
503 Public Transfers	111,990.00	-		111,990.00	-	25,860.00	-	86,130.00
504 Minor Capital	131,000.00	-		131,000.00	-	46,820.00	81,000.00	3,180.00
505 Capital Development	276,531.00	-		276,531.00	-	-	274,056.87	2,474.13
<b>100 Secretariado Técnico da Administração Eleitoral</b>	<b>2,094,807.00</b>	-		<b>2,094,807.00</b>	<b>239,092.78</b>	<b>37,835.00</b>	<b>53,500.00</b>	<b>1,764,379.22</b>
<b>10001 Secretariado Técnico da Administração Eleitoral</b>	<b>2,094,807.00</b>	-		<b>2,094,807.00</b>	<b>239,092.78</b>	<b>37,835.00</b>	<b>53,500.00</b>	<b>1,764,379.22</b>
501 Salaries and Wages	1,002,870.00	-		1,002,870.00	225,832.78	-	-	777,037.22
502 Current Goods and Service	1,091,937.00	-142,780.00		949,157.00	13,260.00	37,835.00	53,500.00	844,562.00
504 Minor Capital	-	142,780.00		142,780.00	-	-	-	142,780.00
<b>102 Serviço de Registo e Verificação Empresarial</b>	<b>2,195,838.00</b>	-		<b>2,195,838.00</b>	<b>214,211.50</b>	-	<b>3,894.00</b>	<b>1,977,732.50</b>
<b>10201 Serviço de Registo e Verificação Empresarial</b>	<b>2,195,838.00</b>	-		<b>2,195,838.00</b>	<b>214,211.50</b>	-	<b>3,894.00</b>	<b>1,977,732.50</b>
501 Salaries and Wages	1,876,000.00	-		1,876,000.00	172,402.18	-	-	1,703,597.82
502 Current Goods and Service	319,838.00	-		319,838.00	41,809.32	-	3,894.00	274,134.68
<b>103 Serviço Nacional de Ambulâncias e Emergência Médic</b>	<b>2,473,928.00</b>	-		<b>2,473,928.00</b>	<b>332,249.85</b>	<b>151,155.96</b>	<b>582,085.50</b>	<b>1,408,436.69</b>

<b>10301 Serviço Nacional de Ambulâncias e Emergência Médic</b>	<b>2,473,928.00</b>	-	<b>2,473,928.00</b>	<b>332,249.85</b>	<b>151,155.96</b>	<b>582,085.50</b>	<b>1,408,436.69</b>
501 Salaries and Wages	1,129,037.00	-	1,129,037.00	212,565.67	-	-	916,471.33
502 Current Goods and Service	894,891.00	-	894,891.00	88,644.18	151,155.96	272,085.50	383,005.36
503 Public Transfers	125,000.00	-	125,000.00	31,040.00	-	-	93,960.00
504 Minor Capital	325,000.00	-	325,000.00	-	-	310,000.00	15,000.00
<b>104 TATOLI - Agência Noticiosa de Timor-Leste, IP</b>	<b>649,526.00</b>	-	<b>649,526.00</b>	<b>137,651.40</b>	<b>2,040.00</b>	-	<b>509,834.60</b>
<b>10401 TATOLI - Agência Noticiosa de Timor-Leste, I.P.</b>	<b>649,526.00</b>	-	<b>649,526.00</b>	<b>137,651.40</b>	<b>2,040.00</b>	-	<b>509,834.60</b>
501 Salaries and Wages	492,059.00	-	492,059.00	118,316.22	-	-	373,742.78
502 Current Goods and Service	157,467.00	-	157,467.00	19,335.18	2,040.00	-	136,091.82
<b>105 Universidade Nacional de Timor-Leste</b>	<b>17,281,336.00</b>	-	<b>17,281,336.00</b>	<b>3,059,834.60</b>	<b>322,110.10</b>	<b>59,395.00</b>	<b>13,839,996.30</b>
<b>10501 Universidade Nacional de Timor-Leste</b>	<b>17,281,336.00</b>	-	<b>17,281,336.00</b>	<b>3,059,834.60</b>	<b>322,110.10</b>	<b>59,395.00</b>	<b>13,839,996.30</b>
501 Salaries and Wages	12,822,077.00	-	12,822,077.00	2,927,256.28	-	-	9,894,820.72
502 Current Goods and Service	4,345,751.00	-	4,345,751.00	132,578.32	322,110.10	59,395.00	3,831,667.58
503 Public Transfers	3,000.00	-	3,000.00	-	-	-	3,000.00
504 Minor Capital	110,508.00	-	110,508.00	-	-	-	110,508.00
<b>106 Instituto Nacional de Segurança Social</b>	<b>92,822,948.00</b>	-	<b>92,822,948.00</b>	-	-	-	<b>92,822,948.00</b>
<b>10601 Instituto Nacional de Segurança Social</b>	<b>92,822,948.00</b>	-	<b>92,822,948.00</b>	-	-	-	<b>92,822,948.00</b>
501 Salaries and Wages	2,282,256.00	-	2,282,256.00	-	-	-	2,282,256.00
502 Current Goods and Service	2,802,854.00	-	2,802,854.00	-	-	-	2,802,854.00
503 Public Transfers	86,023,178.00	-	86,023,178.00	-	-	-	86,023,178.00
504 Minor Capital	464,660.00	-	464,660.00	-	-	-	464,660.00
505 Capital Development	1,250,000.00	-	1,250,000.00	-	-	-	1,250,000.00
<b>107 Fundo de Reserva da Segurança Social</b>	<b>254,795,707.00</b>	-	<b>254,795,707.00</b>	-	-	-	<b>254,795,707.00</b>
<b>10701 Fundo de Reserva da Segurança Social</b>	<b>254,795,707.00</b>	-	<b>254,795,707.00</b>	-	-	-	<b>254,795,707.00</b>
503 Public Transfers	254,795,707.00	-	254,795,707.00	-	-	-	254,795,707.00
<b>108 Autoridade RAEOA-ZEESM</b>	<b>40,000,000.00</b>	-	<b>40,000,000.00</b>	<b>1,832,147.93</b>	<b>223,469.75</b>	<b>473,534.75</b>	<b>37,470,847.57</b>
<b>10801 Gabinete do Presidente Autoridade da RAEOA</b>	<b>19,872,967.00</b>	-	<b>19,872,967.00</b>	<b>570,592.50</b>	<b>1,980.00</b>	-	<b>19,300,394.50</b>
501 Salaries and Wages	2,400,208.00	-	2,400,208.00	546,125.10	-	-	1,854,082.90
502 Current Goods and Service	6,532,759.00	-	6,532,759.00	24,467.40	1,980.00	-	6,506,311.60
503 Public Transfers	1,040,000.00	-	1,040,000.00	-	-	-	1,040,000.00
505 Capital Development	9,900,000.00	-	9,900,000.00	-	-	-	9,900,000.00
<b>10802 Secretário Regional das Finanças</b>	<b>1,948,909.00</b>	-	<b>1,948,909.00</b>	<b>141,957.29</b>	<b>985</b>	<b>37,899.48</b>	<b>1,768,067.23</b>
501 Salaries and Wages	1,072,605.00	-	1,072,605.00	134,322.29	-	-	938,282.71
502 Current Goods and Service	873,304.00	-	873,304.00	7,635.00	985	37,899.48	826,784.52
503 Public Transfers	3,000.00	-	3,000.00	-	-	-	3,000.00
<b>10803 Secretário Regional para o Comércio e Indústria (S</b>	<b>470,711.00</b>	-	<b>470,711.00</b>	<b>14,378.33</b>	-	-	<b>456,332.67</b>
501 Salaries and Wages	340,280.00	-	340,280.00	14,378.33	-	-	325,901.67
502 Current Goods and Service	130,431.00	-	130,431.00	-	-	-	130,431.00
<b>10804 Secretário Regional de Administração</b>	<b>1,584,741.00</b>	-	<b>1,584,741.00</b>	<b>38,958.07</b>	<b>3,660.00</b>	<b>23,647.50</b>	<b>1,518,475.43</b>
501 Salaries and Wages	357,096.00	-	357,096.00	38,518.07	-	-	318,577.93
502 Current Goods and Service	692,190.00	-	692,190.00	440	3,660.00	23,647.50	664,442.50
503 Public Transfers	535,455.00	-	535,455.00	-	-	-	535,455.00
<b>10805 Secretário Regional da Agricultura e Desenvolvimen</b>	<b>1,183,273.00</b>	-	<b>1,183,273.00</b>	<b>101,994.58</b>	<b>800</b>	-	<b>1,080,478.42</b>
501 Salaries and Wages	793,707.00	-	793,707.00	101,378.58	-	-	692,328.42
502 Current Goods and Service	388,066.00	-	388,066.00	616	800	-	386,650.00
503 Public Transfers	1,500.00	-	1,500.00	-	-	-	1,500.00
<b>10806 Secretário Regional da Educação, Juventude e Solid</b>	<b>8,099,954.00</b>	-	<b>8,099,954.00</b>	<b>554,757.55</b>	<b>132,342.00</b>	-	<b>7,412,854.45</b>
501 Salaries and Wages	5,698,353.00	-	5,698,353.00	554,757.55	-	-	5,143,595.45
502 Current Goods and Service	423,981.00	-	423,981.00	-	-	-	423,981.00
503 Public Transfers	1,627,620.00	-	1,627,620.00	-	132,342.00	-	1,495,278.00
504 Minor Capital	350,000.00	-	350,000.00	-	-	-	350,000.00
<b>10807 Secretário Regional da Ordenamento Teritoriu e Cad</b>	<b>1,676,861.00</b>	-	<b>1,676,861.00</b>	<b>26,027.00</b>	-	-	<b>1,650,834.00</b>
501 Salaries and Wages	446,840.00	-	446,840.00	24,527.00	-	-	422,313.00
502 Current Goods and Service	130,021.00	-	130,021.00	1,500.00	-	-	128,521.00
503 Public Transfers	1,100,000.00	-	1,100,000.00	-	-	-	1,100,000.00
<b>10808 Secretária Regional de Saúde</b>	<b>5,162,584.00</b>	-	<b>5,162,584.00</b>	<b>383,482.61</b>	<b>83,702.75</b>	<b>411,987.77</b>	<b>4,283,410.87</b>
501 Salaries and Wages	3,242,503.00	-	3,242,503.00	356,599.03	-	-	2,885,903.97
502 Current Goods and Service	1,920,081.00	-	1,920,081.00	26,883.58	83,702.75	411,987.77	1,397,506.90
503 Public Transfers	1,627,620.00	-	1,627,620.00	-	-	-	1,627,620.00
504 Minor Capital	350,000.00	-	350,000.00	-	-	-	350,000.00
<b>109 Fundo Especial de Desenvolvimento da Região Admini</b>	<b>20,000,000.00</b>	-	<b>20,000,000.00</b>	<b>93,338.00</b>	-	-	<b>19,906,662.00</b>
<b>10901 Fundo Especial de Desenvolvimento da Região Admini</b>	<b>20,000,000.00</b>	-	<b>20,000,000.00</b>	<b>93,338.00</b>	-	-	<b>19,906,662.00</b>
501 Salaries and Wages	598,198.00	-	598,198.00	93,338.00	-	-	504,860.00
502 Current Goods and Service	9,930,614.00	-	9,930,614.00	-	-	-	9,930,614.00
503 Public Transfers	2,871,110.00	-	2,871,110.00	-	-	-	2,871,110.00
504 Minor Capital	76.00	-	76.00	-	-	-	76.00
505 Capital Development	6,600,002.00	-	6,600,002.00	-	-	-	6,600,002.00
<b>110 Ministry of Tourism and E</b>	<b>11,069,826.00</b>	-	<b>11,069,826.00</b>	<b>607,168.23</b>	<b>41,956.96</b>	<b>42,928.00</b>	<b>10,377,772.81</b>
<b>11001 Office of the Minister of</b>	<b>2,849,154.00</b>	-	<b>2,849,154.00</b>	<b>96,762.01</b>	<b>10,610.16</b>	<b>6,468.00</b>	<b>2,735,313.83</b>
501 Salaries and Wages	1,539,235.00	-	1,539,235.00	96,762.01	-	-	1,442,472.99
502 Current Goods and Service	1,219,919.00	-	1,219,919.00	-	10,610.16	6,468.00	1,202,840.84
503 Public Transfers	60,000.00	-	60,000.00	-	-	-	60,000.00
505 Capital Development	30,000.00	-	30,000.00	-	-	-	30,000.00
<b>11002 Directorate General of To</b>	<b>3,996,656.00</b>	-	<b>3,996,656.00</b>	<b>164,792.00</b>	<b>21,560.00</b>	<b>33,460.00</b>	<b>3,776,844.00</b>
501 Salaries and Wages	892,258.00	-	892,258.00	149,188.00	-	-	743,070.00
502 Current Goods and Service	2,169,398.00	-	2,169,398.00	-	12,760.00	13,540.00	2,143,098.00
503 Public Transfers	390,000.00	-	390,000.00	-	8,800.00	19,920.00	361,280.00
505 Capital Development	545,000.00	-	545,000.00	15,604.00	-	-	529,396.00
<b>11003 Directorate-General of En</b>	<b>1,501,995.00</b>	-	<b>1,501,995.00</b>	<b>20,117.67</b>	<b>5,000.00</b>	-	<b>1,476,877.33</b>
501 Salaries and Wages	412,360.00	-	412,360.00	20,117.67	-	-	392,242.33

502 Current Goods and Service	469,635.00	-	469,635.00	-	5,000.00	-	464,635.00
503 Public Transfers	290,000.00	-	290,000.00	-	-	-	290,000.00
505 Capital Development	330,000.00	-	330,000.00	-	-	-	330,000.00
<b>11005 Gabinete de política Públ</b>	<b>160,960.00</b>	<b>-</b>	<b>160,960.00</b>	<b>964</b>	<b>-</b>	<b>-</b>	<b>159,996.00</b>
501 Salaries and Wages	82,560.00	-	82,560.00	964	-	-	81,596.00
502 Current Goods and Service	78,400.00	-	78,400.00	-	-	-	78,400.00
<b>11006 Directorate General for C</b>	<b>2,561,061.00</b>	<b>-</b>	<b>2,561,061.00</b>	<b>324,532.55</b>	<b>4,786.80</b>	<b>3,000.00</b>	<b>2,228,741.65</b>
501 Salaries and Wages	1,804,366.00	-	1,804,366.00	324,532.55	-	-	1,479,833.45
502 Current Goods and Service	751,695.00	-	751,695.00	-	4,786.80	-	746,908.20
503 Public Transfers	5,000.00	-	5,000.00	-	-	3,000.00	2,000.00
<b>111 Coordinating Ministry for</b>	<b>800,000.00</b>	<b>-</b>	<b>800,000.00</b>	<b>118,725.54</b>	<b>-</b>	<b>-</b>	<b>681,274.46</b>
<b>11101 Office of Coordinating Mi</b>	<b>800,000.00</b>	<b>-</b>	<b>800,000.00</b>	<b>118,725.54</b>	<b>-</b>	<b>-</b>	<b>681,274.46</b>
501 Salaries and Wages	709,200.00	-	709,200.00	118,725.54	-	-	590,474.46
502 Current Goods and Service	68,500.00	-	68,500.00	-	-	-	68,500.00
504 Minor Capital	22,300.00	-	22,300.00	-	-	-	22,300.00
<b>112 Ministry of Education</b>	<b>114,943,286.00</b>	<b>-</b>	<b>114,943,286.00</b>	<b>20,122,890.66</b>	<b>3,359,848.57</b>	<b>1,536,350.17</b>	<b>89,924,196.60</b>
<b>11201 Office of the Minister of</b>	<b>299,000.00</b>	<b>-</b>	<b>299,000.00</b>	<b>71,093.00</b>	<b>10,720.00</b>	<b>26,950.00</b>	<b>190,237.00</b>
501 Salaries and Wages	152,562.00	-	152,562.00	26,503.00	-	-	126,059.00
502 Current Goods and Service	135,671.00	-	135,671.00	44,590.00	-	26,950.00	64,131.00
504 Minor Capital	10,767.00	-	10,767.00	-	10,720.00	-	47
<b>11202 Office of the Secretary o</b>	<b>114,547.00</b>	<b>-</b>	<b>114,547.00</b>	<b>15,800.00</b>	<b>-</b>	<b>-</b>	<b>98,747.00</b>
502 Current Goods and Service	114,547.00	-	114,547.00	15,800.00	-	-	98,747.00
<b>11203 Office of the Inspector G</b>	<b>1,491,084.00</b>	<b>-</b>	<b>1,491,084.00</b>	<b>91,132.00</b>	<b>4,800.00</b>	<b>12,552.50</b>	<b>1,382,599.50</b>
501 Salaries and Wages	303,833.00	-	303,833.00	65,856.00	-	-	237,977.00
502 Current Goods and Service	869,995.00	-	869,995.00	25,276.00	4,800.00	12,552.50	827,366.50
503 Public Transfers	306,856.00	-	306,856.00	-	-	-	306,856.00
504 Minor Capital	10,400.00	-	10,400.00	-	-	-	10,400.00
<b>11206 Directorate General of Ad</b>	<b>14,687,358.00</b>	<b>-</b>	<b>14,687,358.00</b>	<b>2,079,961.71</b>	<b>1,270,245.97</b>	<b>232,952.31</b>	<b>11,104,198.01</b>
501 Salaries and Wages	7,475,450.00	-	7,475,450.00	1,514,954.16	-	-	5,960,495.84
502 Current Goods and Service	5,949,591.00	-	5,949,591.00	440,007.55	741,341.43	232,952.31	4,535,289.71
503 Public Transfers	1,262,317.00	-	1,262,317.00	125,000.00	528,904.54	-	608,412.46
504 Minor Capital	-	-	-	-	-	-	-
<b>11207 Direção-Geral do Plano, P</b>	<b>9,532,314.00</b>	<b>-</b>	<b>9,532,314.00</b>	<b>324,480.89</b>	<b>26,955.00</b>	<b>92,529.00</b>	<b>9,088,349.11</b>
501 Salaries and Wages	1,161,808.00	-	1,161,808.00	151,598.46	-	-	1,010,209.54
502 Current Goods and Service	1,670,980.00	-	1,670,980.00	69,169.50	26,955.00	92,529.00	1,482,326.50
504 Minor Capital	1,699,526.00	-	1,699,526.00	-	-	-	1,699,526.00
505 Capital Development	5,000,000.00	-	5,000,000.00	103,712.93	-	-	4,896,287.07
<b>11208 Direção-Geral da Educação</b>	<b>69,501,290.00</b>	<b>-</b>	<b>69,501,290.00</b>	<b>14,699,413.85</b>	<b>1,732,831.60</b>	<b>1,114,375.00</b>	<b>51,954,669.55</b>
501 Salaries and Wages	63,638,615.00	-	63,638,615.00	14,655,073.85	-	-	48,983,541.15
502 Current Goods and Service	442,292.00	-	442,292.00	44,340.00	22,326.60	2,407.00	373,218.40
503 Public Transfers	5,410,383.00	-	5,410,383.00	-	1,700,640.00	1,111,968.00	2,597,775.00
504 Minor Capital	10,000.00	-	10,000.00	-	9,865.00	-	135
<b>11209 Direção-Geral do Ensino S</b>	<b>16,476,565.00</b>	<b>-</b>	<b>16,476,565.00</b>	<b>2,734,166.28</b>	<b>6,020.00</b>	<b>-</b>	<b>13,736,378.72</b>
501 Salaries and Wages	14,035,913.00	-	14,035,913.00	2,548,618.28	-	-	11,487,294.72
502 Current Goods and Service	162,930.00	-	162,930.00	7,060.00	6,020.00	-	149,850.00
503 Public Transfers	2,277,722.00	-	2,277,722.00	178,488.00	-	-	2,099,234.00
<b>11210 Gabinete de Avaliação e D</b>	<b>1,500,002.00</b>	<b>-</b>	<b>1,500,002.00</b>	<b>20,095.00</b>	<b>9,990.00</b>	<b>44,817.36</b>	<b>1,425,099.64</b>
501 Salaries and Wages	478,060.00	-	478,060.00	20,095.00	-	-	457,965.00
502 Current Goods and Service	1,021,942.00	-	1,021,942.00	-	9,990.00	44,817.36	967,134.64
<b>11211 Gabinete de Avaliação, Li</b>	<b>100,001.00</b>	<b>-</b>	<b>100,001.00</b>	<b>13,248.00</b>	<b>-</b>	<b>-</b>	<b>86,753.00</b>
501 Salaries and Wages	30,000.00	-	30,000.00	6,528.00	-	-	23,472.00
502 Current Goods and Service	70,001.00	-	70,001.00	6,720.00	-	-	63,281.00
<b>11213 Gabinete de Relações Públ</b>	<b>141,125.00</b>	<b>-</b>	<b>141,125.00</b>	<b>21,286.00</b>	<b>-</b>	<b>10,450.00</b>	<b>109,389.00</b>
501 Salaries and Wages	21,192.00	-	21,192.00	8,985.00	-	-	12,207.00
502 Current Goods and Service	111,933.00	-	111,933.00	12,301.00	-	10,450.00	89,182.00
504 Minor Capital	8,000.00	-	8,000.00	-	-	-	8,000.00
<b>11214 Gabinete de Parceria e Co</b>	<b>100,000.00</b>	<b>-</b>	<b>100,000.00</b>	<b>18,789.60</b>	<b>3,706.00</b>	<b>-3,226.00</b>	<b>80,730.40</b>
502 Current Goods and Service	100,000.00	-	100,000.00	18,789.60	3,706.00	-3,226.00	80,730.40
<b>11215 Gabinete Nacional de Impr</b>	<b>1,000,000.00</b>	<b>-</b>	<b>1,000,000.00</b>	<b>33,424.33</b>	<b>294,580.00</b>	<b>4,950.00</b>	<b>667,045.67</b>
501 Salaries and Wages	134,028.00	-	134,028.00	32,984.33	-	-	101,043.67
502 Current Goods and Service	785,972.00	-	785,972.00	440	294,580.00	4,950.00	486,002.00
504 Minor Capital	80,000.00	-	80,000.00	-	-	-	80,000.00
<b>113 Ministry of Commerce and</b>	<b>8,187,392.00</b>	<b>-</b>	<b>8,187,392.00</b>	<b>940,912.23</b>	<b>118,434.27</b>	<b>316,036.67</b>	<b>6,812,008.83</b>
<b>11301 Office of Minister of Com</b>	<b>596,647.00</b>	<b>-</b>	<b>596,647.00</b>	<b>212,327.57</b>	<b>4,240.00</b>	<b>21,902.00</b>	<b>358,177.43</b>
501 Salaries and Wages	398,127.00	-	398,127.00	149,931.57	-	-	248,195.43
502 Current Goods and Service	198,520.00	-	198,520.00	62,396.00	4,240.00	21,902.00	109,982.00
<b>11302 Office of the Vice Minist</b>	<b>700,156.00</b>	<b>-</b>	<b>700,156.00</b>	<b>164,670.13</b>	<b>760</b>	<b>2.5</b>	<b>534,723.37</b>
501 Salaries and Wages	270,244.00	-	270,244.00	56,620.13	-	-	213,623.87
502 Current Goods and Service	429,912.00	-	429,912.00	108,050.00	760	2.5	321,099.50
<b>11303 General Directorate of In</b>	<b>1,152,317.00</b>	<b>-</b>	<b>1,152,317.00</b>	<b>64,258.80</b>	<b>16,766.50</b>	<b>39,875.00</b>	<b>1,031,416.70</b>
501 Salaries and Wages	471,719.00	-	471,719.00	53,024.00	-	-	418,695.00
502 Current Goods and Service	595,598.00	-	595,598.00	11,234.80	16,766.50	39,875.00	527,721.70
503 Public Transfers	85,000.00	-	85,000.00	-	-	-	85,000.00
<b>11304 Directorate General for C</b>	<b>1,938,597.00</b>	<b>-</b>	<b>1,938,597.00</b>	<b>210,377.30</b>	<b>51,790.34</b>	<b>88,479.17</b>	<b>1,587,950.19</b>
501 Salaries and Wages	921,415.00	-	921,415.00	136,811.52	-	-	784,603.48
502 Current Goods and Service	1,012,182.00	-	1,012,182.00	73,565.78	51,790.34	88,479.17	798,346.71
503 Public Transfers	5,000.00	-	5,000.00	-	-	-	5,000.00
<b>11305 Directorate General for T</b>	<b>3,012,278.00</b>	<b>-</b>	<b>3,012,278.00</b>	<b>221,619.83</b>	<b>13,127.43</b>	<b>98,383.00</b>	<b>2,679,147.74</b>

501 Salaries and Wages	907,009.00	-	907,009.00	141,732.83	-	60,000.00	705,276.17
502 Current Goods and Service	2,095,269.00	-	2,095,269.00	79,887.00	13,127.43	38,383.00	1,963,871.57
503 Public Transfers	10,000.00	-	10,000.00	-	-	-	10,000.00
<b>11306 Gabinete de Cooperação, P</b>	<b>620,396.00</b>	<b>-</b>	<b>620,396.00</b>	<b>47,993.00</b>	<b>31,750.00</b>	<b>67,395.00</b>	<b>473,258.00</b>
501 Salaries and Wages	12,558.00	-	12,558.00	669	-	-	11,889.00
502 Current Goods and Service	607,838.00	-	607,838.00	47,324.00	31,750.00	67,395.00	461,369.00
<b>11307 Gabinete de Apoio Jurídico</b>	<b>167,001.00</b>	<b>-</b>	<b>167,001.00</b>	<b>19,665.60</b>	<b>-</b>	<b>-</b>	<b>147,335.40</b>
501 Salaries and Wages	61,971.00	-	61,971.00	8,885.60	-	-	53,085.40
502 Current Goods and Service	105,030.00	-	105,030.00	10,780.00	-	-	94,250.00
<b>114 Ministry of Agriculture,</b>	<b>30,694,052.00</b>	<b>-</b>	<b>30,694,052.00</b>	<b>4,849,640.52</b>	<b>181,599.24</b>	<b>6,468,726.36</b>	<b>19,194,085.88</b>
<b>11401 Office of Agriculture, Li</b>	<b>220,471.00</b>	<b>-</b>	<b>220,471.00</b>	<b>137,191.51</b>	<b>-</b>	<b>19,850.00</b>	<b>63,429.49</b>
501 Salaries and Wages	125,511.00	-	125,511.00	124,491.51	-	-	1,019.49
502 Current Goods and Service	84,960.00	-	84,960.00	12,700.00	-	9,850.00	62,410.00
504 Minor Capital	10,000.00	-	10,000.00	-	-	10,000.00	-
<b>11402 Office of the Secretary o</b>	<b>213,929.00</b>	<b>-</b>	<b>213,929.00</b>	<b>87,953.99</b>	<b>1,267.50</b>	<b>61,119.50</b>	<b>63,588.01</b>
501 Salaries and Wages	91,392.00	-	91,392.00	79,893.99	-	-	11,498.01
502 Current Goods and Service	78,537.00	-	78,537.00	8,060.00	1,267.50	17,119.50	52,090.00
504 Minor Capital	44,000.00	-	44,000.00	-	-	44,000.00	-
<b>11403 Office of the Secretary o</b>	<b>267,615.00</b>	<b>-</b>	<b>267,615.00</b>	<b>55,948.33</b>	<b>-</b>	<b>44,418.00</b>	<b>167,248.67</b>
501 Salaries and Wages	91,392.00	-	91,392.00	50,868.33	-	-	40,523.67
502 Current Goods and Service	146,223.00	-	146,223.00	5,080.00	-	44,418.00	96,725.00
504 Minor Capital	30,000.00	-	30,000.00	-	-	-	30,000.00
<b>11404 Office of the Secretary o</b>	<b>201,201.00</b>	<b>-</b>	<b>201,201.00</b>	<b>89,600.65</b>	<b>-</b>	<b>27,972.00</b>	<b>83,628.35</b>
501 Salaries and Wages	91,392.00	-	91,392.00	71,200.65	-	-	20,191.35
502 Current Goods and Service	99,809.00	-	99,809.00	18,400.00	-	17,972.00	63,437.00
504 Minor Capital	10,000.00	-	10,000.00	-	-	10,000.00	-
<b>11405 Directorate General Corpo</b>	<b>5,221,075.00</b>	<b>-</b>	<b>5,221,075.00</b>	<b>402,293.10</b>	<b>14,740.00</b>	<b>855,031.35</b>	<b>3,949,010.55</b>
501 Salaries and Wages	2,945,874.00	-	2,945,874.00	356,286.16	-	2,100.00	2,587,487.84
502 Current Goods and Service	1,666,701.00	-	1,666,701.00	46,006.94	14,740.00	244,431.35	1,361,522.71
504 Minor Capital	608,500.00	-	608,500.00	-	-	608,500.00	-
<b>11406 Directorate General of Ag</b>	<b>-</b>	<b>-</b>	<b>-</b>	<b>2,900,656.38</b>	<b>-</b>	<b>-</b>	<b>-2,900,656.38</b>
501 Salaries and Wages	-	-	-	66,629.81	-	-	-66,629.81
502 Current Goods and Service	-	-	-	103,220.07	-	-	-103,220.07
503 Public Transfers	-	-	-	2,730,806.50	-	-	-2,730,806.50
504 Minor Capital	-	-	-	-	-	-	-
<b>11407 Directorate-General for L</b>	<b>2,074,579.00</b>	<b>-</b>	<b>2,074,579.00</b>	<b>144,227.18</b>	<b>53,913.50</b>	<b>233,836.00</b>	<b>1,642,602.32</b>
501 Salaries and Wages	696,524.00	-	696,524.00	73,461.18	-	-	623,062.82
502 Current Goods and Service	858,105.00	-	858,105.00	68,766.00	50,913.50	216,894.00	521,531.50
503 Public Transfers	100,000.00	-	100,000.00	2,000.00	3,000.00	-	95,000.00
504 Minor Capital	19,950.00	-	19,950.00	-	-	16,942.00	3,008.00
505 Capital Development	400,000.00	-	400,000.00	-	-	-	400,000.00
<b>11409 Directorate-General Fores</b>	<b>-</b>	<b>-</b>	<b>-</b>	<b>2,810.00</b>	<b>-</b>	<b>-</b>	<b>-2,810.00</b>
501 Salaries and Wages	-	-	-	2,375.00	-	-	-2,375.00
502 Current Goods and Service	-	-	-	435	-	-	-435
504 Minor Capital	-	-	-	-	-	-	-
<b>11412 Directorate-General for F</b>	<b>3,112,057.00</b>	<b>-</b>	<b>3,112,057.00</b>	<b>181,135.67</b>	<b>-</b>	<b>173,436.66</b>	<b>2,757,484.67</b>
501 Salaries and Wages	1,333,465.00	-	1,333,465.00	119,880.67	-	-	1,213,584.33
502 Current Goods and Service	1,150,072.00	-	1,150,072.00	61,255.00	-	173,436.66	915,380.34
503 Public Transfers	103,520.00	-	103,520.00	-	-	-	103,520.00
505 Capital Development	525,000.00	-	525,000.00	-	-	-	525,000.00
<b>11413 Directorate-General for A</b>	<b>12,624,872.00</b>	<b>-</b>	<b>12,624,872.00</b>	<b>531,957.29</b>	<b>109,178.24</b>	<b>4,854,058.24</b>	<b>7,129,678.23</b>
501 Salaries and Wages	1,543,602.00	-	1,543,602.00	332,814.29	-	-	1,210,787.71
502 Current Goods and Service	3,856,071.00	-	3,856,071.00	199,143.00	13,560.00	877,767.20	2,765,600.80
503 Public Transfers	155,487.00	-	155,487.00	-	-	-	155,487.00
504 Minor Capital	2,384,025.00	-	2,384,025.00	-	-	1,936,576.48	447,448.52
505 Capital Development	4,685,687.00	-	4,685,687.00	-	95,618.24	2,039,714.56	2,550,354.20
<b>11414 Directorate-General for F</b>	<b>4,622,677.00</b>	<b>-</b>	<b>4,622,677.00</b>	<b>170,732.35</b>	<b>1,600.00</b>	<b>60,747.15</b>	<b>4,389,597.50</b>
501 Salaries and Wages	1,512,498.00	-	1,512,498.00	141,722.35	-	-	1,370,775.65
502 Current Goods and Service	923,079.00	-	923,079.00	29,010.00	1,600.00	60,747.15	831,721.85
503 Public Transfers	100,000.00	-	100,000.00	-	-	-	100,000.00
504 Minor Capital	1,687,100.00	-	1,687,100.00	-	-	-	1,687,100.00
505 Capital Development	400,000.00	-	400,000.00	-	-	-	400,000.00
<b>11415 Office of the Inspection,</b>	<b>196,776.00</b>	<b>-</b>	<b>196,776.00</b>	<b>26,130.39</b>	<b>-</b>	<b>4,000.00</b>	<b>166,645.61</b>
501 Salaries and Wages	135,351.00	-	135,351.00	12,890.39	-	-	122,460.61
502 Current Goods and Service	61,425.00	-	61,425.00	13,240.00	-	4,000.00	44,185.00
<b>11416 The Agri-trade, Food Safe</b>	<b>522,053.00</b>	<b>-</b>	<b>522,053.00</b>	<b>30,848.67</b>	<b>900</b>	<b>3,391.00</b>	<b>486,913.33</b>
501 Salaries and Wages	422,648.00	-	422,648.00	27,397.32	-	-	395,250.68
502 Current Goods and Service	99,405.00	-	99,405.00	3,451.35	900	3,391.00	91,662.65
<b>11417 The Quarantine and Biosec</b>	<b>1,416,747.00</b>	<b>-</b>	<b>1,416,747.00</b>	<b>88,155.01</b>	<b>-</b>	<b>130,866.46</b>	<b>1,197,725.53</b>
501 Salaries and Wages	437,192.00	-	437,192.00	83,608.17	-	-	353,583.83
502 Current Goods and Service	260,555.00	-	260,555.00	4,546.84	-	14,251.00	241,757.16
504 Minor Capital	34,000.00	-	34,000.00	-	-	-	34,000.00
505 Capital Development	685,000.00	-	685,000.00	-	-	116,615.46	568,384.54
<b>115 Ministry of Youth, Sports</b>	<b>8,451,773.00</b>	<b>-</b>	<b>8,451,773.00</b>	<b>1,213,349.23</b>	<b>712,498.68</b>	<b>59,550.33</b>	<b>6,466,374.76</b>
<b>11501 Office of Minister of You</b>	<b>2,038,640.00</b>	<b>-278,120.00</b>	<b>1,760,520.00</b>	<b>264,506.08</b>	<b>8,044.10</b>	<b>2,915.50</b>	<b>1,485,054.32</b>
501 Salaries and Wages	455,268.00	-	455,268.00	102,298.61	-	-	352,969.39
502 Current Goods and Service	189,552.00	-	189,552.00	14,130.50	2,544.10	2,915.50	169,961.90
503 Public Transfers	1,393,820.00	-278,120.00	1,115,700.00	148,076.97	5,500.00	-	962,123.03

<b>11502 Office of the Secretary o</b>	<b>522,308.00</b>		<b>278,120.00</b>	<b>800,428.00</b>	<b>210,050.56</b>	<b>139,358.00</b>	<b>6,500.00</b>	<b>444,519.44</b>
501 Salaries and Wages	272,340.00	-		272,340.00	40,752.87	-		231,587.13
502 Current Goods and Service	64,968.00	315,120.00		380,088.00	169,297.69	139,358.00	6,500.00	64,932.31
503 Public Transfers	185,000.00	-37,000.00		148,000.00	-	-		148,000.00
<b>11504 Directorate-General for A</b>	<b>1,141,856.00</b>			<b>1,141,856.00</b>	<b>222,661.92</b>	<b>2,220.00</b>	<b>40</b>	<b>916,934.08</b>
501 Salaries and Wages	876,936.00	-		876,936.00	216,451.92	-		660,484.08
502 Current Goods and Service	114,920.00	-		114,920.00	6,210.00	2,220.00	40	106,450.00
503 Public Transfers	150,000.00	-		150,000.00	-	-		150,000.00
<b>11506 Gabinete de Comunicação e</b>	<b>20,880.00</b>			<b>20,880.00</b>	<b>4,559.40</b>	<b>8,091.25</b>		<b>8,229.35</b>
502 Current Goods and Service	20,880.00	-		20,880.00	4,559.40	8,091.25	-	8,229.35
<b>11508 Direção-Geral dos Serviço</b>	<b>2,622,172.00</b>			<b>2,622,172.00</b>	<b>390,601.27</b>	<b>554,785.33</b>	<b>50,094.83</b>	<b>1,626,690.57</b>
501 Salaries and Wages	1,116,504.00	-		1,116,504.00	306,262.94	-		810,241.06
502 Current Goods and Service	759,685.00	-		759,685.00	65,198.33	176,413.33	50,094.83	467,978.51
505 Capital Development	745,983.00	-		745,983.00	19,140.00	378,372.00	-	348,471.00
<b>11509 Direção-Geral da Juventud</b>	<b>431,000.00</b>			<b>431,000.00</b>				<b>431,000.00</b>
503 Public Transfers	431,000.00	-		431,000.00	-	-		431,000.00
<b>11510 Direção-Geral do Desporto</b>	<b>1,604,917.00</b>			<b>1,604,917.00</b>	<b>120,000.00</b>			<b>1,484,917.00</b>
503 Public Transfers	1,604,917.00	-		1,604,917.00	120,000.00	-		1,484,917.00
<b>11511 Comissão Nacional do Desp</b>	<b>70,000.00</b>			<b>70,000.00</b>	<b>970</b>			<b>69,030.00</b>
502 Current Goods and Service	-	29,500.00		29,500.00	970	-		28,530.00
503 Public Transfers	70,000.00	-29,500.00		40,500.00	-	-		40,500.00
<b>116 Ministry of Planning and</b>	<b>5,590,403.00</b>			<b>5,590,403.00</b>	<b>876,199.21</b>	<b>356,965.58</b>	<b>2,050.25</b>	<b>4,355,187.96</b>
<b>11601 Office of the Minister of</b>	<b>1,322,644.00</b>			<b>1,322,644.00</b>	<b>262,586.47</b>	<b>38,779.80</b>		<b>1,021,277.73</b>
501 Salaries and Wages	1,209,948.00	-		1,209,948.00	242,201.46	-		967,746.54
502 Current Goods and Service	112,696.00	-		112,696.00	20,385.01	38,779.80	-	53,531.19
<b>11602 Directorate General of Ad</b>	<b>1,451,561.00</b>			<b>1,451,561.00</b>	<b>251,097.09</b>	<b>301,269.28</b>		<b>899,194.63</b>
501 Salaries and Wages	465,030.00	-		465,030.00	95,416.05	-		369,613.95
502 Current Goods and Service	916,531.00	-		916,531.00	155,681.04	301,269.28	-	459,580.68
504 Minor Capital	70,000.00	-		70,000.00	-	-		70,000.00
<b>11603 Directorate General for T</b>	<b>1,593,982.00</b>			<b>1,593,982.00</b>	<b>251,115.71</b>	<b>6,916.50</b>	<b>2,050.25</b>	<b>1,333,899.54</b>
501 Salaries and Wages	818,719.00	-		818,719.00	175,995.42	-		642,723.58
502 Current Goods and Service	665,263.00	-		665,263.00	75,120.29	6,916.50	2,050.25	581,175.96
504 Minor Capital	26,000.00	-		26,000.00	-	-		26,000.00
505 Capital Development	84,000.00	-		84,000.00	-	-		84,000.00
<b>11605 Unidade de Investimento E</b>	<b>750,604.00</b>			<b>750,604.00</b>	<b>48,414.33</b>	<b>10,000.00</b>		<b>692,189.67</b>
501 Salaries and Wages	632,025.00	-		632,025.00	17,021.33	-		615,003.67
502 Current Goods and Service	91,079.00	-		91,079.00	31,393.00	10,000.00	-	49,686.00
504 Minor Capital	27,500.00	-		27,500.00	-	-		27,500.00
<b>11606 Gabinete de Inspeção e Au</b>	<b>66,612.00</b>			<b>66,612.00</b>	<b>8,809.09</b>			<b>57,802.91</b>
501 Salaries and Wages	59,232.00	-		59,232.00	8,809.09	-		50,422.91
502 Current Goods and Service	7,380.00	-		7,380.00	-	-		7,380.00
<b>11607 Unidade de Planeamento In</b>	<b>405,000.00</b>			<b>405,000.00</b>	<b>54,176.52</b>			<b>350,823.48</b>
501 Salaries and Wages	330,000.00	-		330,000.00	53,656.52	-		276,343.48
502 Current Goods and Service	55,000.00	-		55,000.00	520	-		54,480.00
504 Minor Capital	20,000.00	-		20,000.00	-	-		20,000.00
<b>117 Ministry for Rural Develo</b>	<b>13,150,000.00</b>			<b>13,150,000.00</b>	<b>537,196.34</b>		<b>49,500.00</b>	<b>12,563,303.66</b>
<b>11701 Office of the Minister fo</b>	<b>412,646.00</b>			<b>412,646.00</b>	<b>92,030.73</b>			<b>320,615.27</b>
501 Salaries and Wages	289,632.00	-		289,632.00	88,170.73	-		201,461.27
502 Current Goods and Service	123,014.00	-		123,014.00	3,860.00	-		119,154.00
<b>11702 Directorate General for R</b>	<b>5,095,421.00</b>			<b>5,095,421.00</b>	<b>150,444.40</b>			<b>4,944,976.60</b>
501 Salaries and Wages	715,336.00	-		715,336.00	132,324.40	-		583,011.60
502 Current Goods and Service	616,346.00	-		616,346.00	18,120.00	-		598,226.00
503 Public Transfers	3,500,000.00	-		3,500,000.00	-	-		3,500,000.00
504 Minor Capital	13,739.00	-		13,739.00	-	-		13,739.00
505 Capital Development	250,000.00	-		250,000.00	-	-		250,000.00
<b>11703 Directorate-General for C</b>	<b>4,549,238.00</b>			<b>4,549,238.00</b>	<b>85,141.48</b>		<b>4,500.00</b>	<b>4,459,596.52</b>
501 Salaries and Wages	667,782.00	-		667,782.00	80,781.48	-		587,000.52
502 Current Goods and Service	131,456.00	-		131,456.00	4,360.00	-	4,500.00	122,596.00
505 Capital Development	3,750,000.00	-		3,750,000.00	-	-		3,750,000.00
<b>11704 Directorate General for C</b>	<b>2,602,439.00</b>			<b>2,602,439.00</b>	<b>138,698.72</b>		<b>45,000.00</b>	<b>2,418,740.28</b>
501 Salaries and Wages	670,511.00	-		670,511.00	124,718.72	-		545,792.28
502 Current Goods and Service	907,667.00	-		907,667.00	13,980.00	-	45,000.00	848,687.00
504 Minor Capital	774,261.00	-		774,261.00	-	-		774,261.00
505 Capital Development	250,000.00	-		250,000.00	-	-		250,000.00
<b>11705 Office of Transformation</b>	<b>152,000.00</b>			<b>152,000.00</b>	<b>16,984.29</b>			<b>135,015.71</b>
501 Salaries and Wages	130,000.00	-		130,000.00	16,084.29	-		113,915.71
502 Current Goods and Service	10,000.00	-		10,000.00	900	-		9,100.00
504 Minor Capital	12,000.00	-		12,000.00	-	-		12,000.00
<b>11706 Office of Inspection and</b>	<b>168,256.00</b>			<b>168,256.00</b>	<b>28,744.54</b>			<b>139,511.46</b>
501 Salaries and Wages	154,706.00	-		154,706.00	28,604.54	-		126,101.46
502 Current Goods and Service	13,550.00	-		13,550.00	140	-		13,410.00
<b>11707 Office of Legal Support</b>	<b>170,000.00</b>			<b>170,000.00</b>	<b>25,152.18</b>			<b>144,847.82</b>
501 Salaries and Wages	168,400.00	-		168,400.00	25,152.18	-		143,247.82
502 Current Goods and Service	1,600.00	-		1,600.00	-	-		1,600.00
<b>118 Office of the Land and Ma</b>	<b>1,800,000.00</b>			<b>1,800,000.00</b>	<b>249,156.68</b>	<b>9,658.81</b>	<b>47,250.00</b>	<b>1,493,934.51</b>
<b>11801 Office of the Land and Ma</b>	<b>1,800,000.00</b>			<b>1,800,000.00</b>	<b>249,156.68</b>	<b>9,658.81</b>	<b>47,250.00</b>	<b>1,493,934.51</b>
501 Salaries and Wages	410,044.00	133,755.82		543,799.82	98,987.13	-		444,812.69
502 Current Goods and Service	1,362,455.00	-133,755.82		1,228,699.18	149,859.55	9,658.81	47,250.00	1,021,930.82

504 Minor Capital	27,501.00	-	27,501.00	310	-	-	27,191.00
<b>119 National Authority for Pe</b>	<b>9,237,452.00</b>	-	<b>9,237,452.00</b>	-	-	-	<b>9,237,452.00</b>
<b>11901 National Authority for Pe</b>	<b>9,237,452.00</b>	-	<b>9,237,452.00</b>	-	-	-	<b>9,237,452.00</b>
501 Salaries and Wages	3,061,599.00	-	3,061,599.00	-	-	-	3,061,599.00
502 Current Goods and Service	6,175,853.00	-	6,175,853.00	-	-	-	6,175,853.00
<b>120 Unidade de Missão para o</b>	<b>300,000.00</b>	-	<b>300,000.00</b>	<b>46,460.00</b>	-	-	<b>253,540.00</b>
<b>12001 Unidade de Missão para o</b>	<b>300,000.00</b>	-	<b>300,000.00</b>	<b>46,460.00</b>	-	-	<b>253,540.00</b>
501 Salaries and Wages	199,200.00	-	199,200.00	46,140.00	-	-	153,060.00
502 Current Goods and Service	59,600.00	-	59,600.00	320	-	-	59,280.00
503 Public Transfers	28,800.00	-	28,800.00	-	-	-	28,800.00
504 Minor Capital	12,400.00	-	12,400.00	-	-	-	12,400.00
<b>122 National Procurement Comm</b>	<b>2,195,880.00</b>	-	<b>2,195,880.00</b>	<b>395,658.37</b>	-	<b>6,843.00</b>	<b>1,793,378.63</b>
<b>12201 National Procurement Comm</b>	<b>2,195,880.00</b>	-	<b>2,195,880.00</b>	<b>395,658.37</b>	-	<b>6,843.00</b>	<b>1,793,378.63</b>
501 Salaries and Wages	1,770,800.00	-	1,770,800.00	365,471.42	-	-	1,405,328.58
502 Current Goods and Service	425,080.00	-	425,080.00	30,186.95	-	6,843.00	388,050.05
<b>123 Petroleum and Geology Ins</b>	<b>5,625,548.00</b>	-	<b>5,625,548.00</b>	<b>594,411.42</b>	<b>104,721.00</b>	<b>176,068.60</b>	<b>4,750,346.98</b>
<b>12301 Gabinete Presidente IGTL</b>	<b>329,000.00</b>	-	<b>329,000.00</b>	-	-	-	<b>329,000.00</b>
502 Current Goods and Service	329,000.00	-	329,000.00	-	-	-	329,000.00
<b>12302 Divisão de Serviços Corpo</b>	<b>3,410,346.00</b>	-	<b>3,410,346.00</b>	<b>364,579.57</b>	<b>104,721.00</b>	<b>160,118.60</b>	<b>2,780,926.83</b>
501 Salaries and Wages	1,523,844.00	-	1,523,844.00	245,127.02	-	-	1,278,716.98
502 Current Goods and Service	1,886,502.00	-	1,886,502.00	119,452.55	104,721.00	160,118.60	1,502,209.85
<b>12303 Divisão de Cartografia e</b>	<b>1,135,802.00</b>	-	<b>1,135,802.00</b>	<b>229,631.85</b>	-	-	<b>906,170.15</b>
501 Salaries and Wages	908,124.00	-	908,124.00	229,311.85	-	-	678,812.15
502 Current Goods and Service	227,678.00	-	227,678.00	320	-	-	227,358.00
<b>12304 Divisão de Hidrogeologia</b>	<b>200,400.00</b>	-	<b>200,400.00</b>	<b>200</b>	-	-	<b>200,200.00</b>
502 Current Goods and Service	200,400.00	-	200,400.00	200	-	-	200,200.00
<b>12305 Divisão de Laboratório e</b>	<b>550,000.00</b>	-	<b>550,000.00</b>	-	-	<b>15,950.00</b>	<b>534,050.00</b>
504 Minor Capital	550,000.00	-	550,000.00	-	-	15,950.00	534,050.00
<b>124 Vice Prime Minister for f</b>	<b>400,000.00</b>	-	<b>400,000.00</b>	-	-	-	<b>400,000.00</b>
<b>12401 Office of Vice Prime Mini</b>	<b>400,000.00</b>	-	<b>400,000.00</b>	-	-	-	<b>400,000.00</b>
501 Salaries and Wages	375,108.00	-	375,108.00	-	-	-	375,108.00
502 Current Goods and Service	24,892.00	-	24,892.00	-	-	-	24,892.00
<b>125 Vice Prime Minister for S</b>	<b>700,000.00</b>	-	<b>700,000.00</b>	<b>153,338.56</b>	-	-	<b>546,661.44</b>
<b>12501 Office of Vice Prime Mini</b>	<b>700,000.00</b>	-	<b>700,000.00</b>	<b>153,338.56</b>	-	-	<b>546,661.44</b>
501 Salaries and Wages	460,080.00	-	460,080.00	150,838.56	-	-	309,241.44
502 Current Goods and Service	200,234.00	-	200,234.00	2,500.00	-	-	197,734.00
504 Minor Capital	39,686.00	-	39,686.00	-	-	-	39,686.00
<b>126 Instituto Nacional de Far</b>	<b>8,294,065.00</b>	-	<b>8,294,065.00</b>	<b>304,458.67</b>	<b>1,491,452.83</b>	<b>3,885,905.47</b>	<b>2,612,248.03</b>
<b>12601 Executive Director</b>	<b>8,294,065.00</b>	-	<b>8,294,065.00</b>	<b>304,458.67</b>	<b>1,491,452.83</b>	<b>3,885,905.47</b>	<b>2,612,248.03</b>
501 Salaries and Wages	1,006,837.00	-	1,006,837.00	97,989.00	-	-	908,848.00
502 Current Goods and Service	5,757,243.00	-	5,757,243.00	206,469.67	1,491,452.83	3,004,232.02	1,055,088.48
503 Public Transfers	1,450,500.00	-	1,450,500.00	-	-	866,073.45	584,426.55
504 Minor Capital	27,100.00	-	27,100.00	-	-	15,600.00	11,500.00
505 Capital Development	52,385.00	-	52,385.00	-	-	-	52,385.00
<b>127 Instituto de Gestão de Eq</b>	<b>3,969,402.00</b>	-	<b>3,969,402.00</b>	<b>524,725.33</b>	<b>399,780.00</b>	<b>91,834.00</b>	<b>2,953,062.67</b>
<b>12701 Instituto de Gestão de Eq</b>	<b>3,969,402.00</b>	-	<b>3,969,402.00</b>	<b>524,725.33</b>	<b>399,780.00</b>	<b>91,834.00</b>	<b>2,953,062.67</b>
501 Salaries and Wages	1,726,804.00	-	1,726,804.00	299,389.56	-	-	1,427,414.44
502 Current Goods and Service	1,599,273.00	-	1,599,273.00	225,335.77	399,780.00	91,834.00	882,323.23
505 Capital Development	643,325.00	-	643,325.00	-	-	-	643,325.00
<b>128 Millennium Challenges Acc</b>	<b>11,150,000.00</b>	-	<b>11,150,000.00</b>	-	-	-	<b>11,150,000.00</b>
<b>12801 Millennium Challenges Acc</b>	<b>11,150,000.00</b>	-	<b>11,150,000.00</b>	-	-	-	<b>11,150,000.00</b>
502 Current Goods and Service	150,000.00	-	150,000.00	-	-	-	150,000.00
503 Public Transfers	11,000,000.00	-	11,000,000.00	-	-	-	11,000,000.00
<b>129 National Institute of Pub</b>	<b>2,058,284.00</b>	-	<b>2,058,284.00</b>	<b>192,413.14</b>	-	-	<b>1,865,870.86</b>
<b>12901 National Institute of Pub</b>	<b>2,058,284.00</b>	-	<b>2,058,284.00</b>	<b>192,413.14</b>	-	-	<b>1,865,870.86</b>
501 Salaries and Wages	1,017,446.00	-	1,017,446.00	187,905.90	-	-	829,540.10
502 Current Goods and Service	1,040,838.00	-	1,040,838.00	4,507.24	-	-	1,036,330.76
<b>130 Ataura Administrative Aut</b>	<b>2,102,571.00</b>	-	<b>2,102,571.00</b>	<b>187,970.49</b>	-	-	<b>1,914,600.51</b>
<b>13001 President of the Administ</b>	<b>804,141.00</b>	-	<b>804,141.00</b>	<b>111,578.35</b>	-	-	<b>692,562.65</b>
501 Salaries and Wages	493,525.00	-	493,525.00	100,078.35	-	-	393,446.65
502 Current Goods and Service	310,616.00	-	310,616.00	11,500.00	-	-	299,116.00
<b>13002 Municipal Services for Ed</b>	<b>864,693.00</b>	-	<b>864,693.00</b>	<b>70,684.14</b>	-	-	<b>794,008.86</b>
501 Salaries and Wages	40,130.00	-	40,130.00	7,488.00	-	-	32,642.00
502 Current Goods and Service	41,500.00	-	41,500.00	-	-	-	41,500.00
503 Public Transfers	351,738.00	-	351,738.00	63,196.14	-	-	288,541.86
505 Capital Development	431,325.00	-	431,325.00	-	-	-	431,325.00
<b>13003 Municipal Service for Pub</b>	<b>147,152.00</b>	-	<b>147,152.00</b>	<b>3,708.00</b>	-	-	<b>143,444.00</b>
501 Salaries and Wages	22,152.00	-	22,152.00	3,708.00	-	-	18,444.00
502 Current Goods and Service	35,000.00	-	35,000.00	-	-	-	35,000.00
505 Capital Development	90,000.00	-	90,000.00	-	-	-	90,000.00
<b>13004 Municipal Service for Mar</b>	<b>93,500.00</b>	-	<b>93,500.00</b>	-	-	-	<b>93,500.00</b>
502 Current Goods and Service	93,500.00	-	93,500.00	-	-	-	93,500.00
<b>13005 Municipal Service for Civ</b>	<b>69,500.00</b>	-	<b>69,500.00</b>	<b>2,000.00</b>	-	-	<b>67,500.00</b>
502 Current Goods and Service	69,500.00	-	69,500.00	2,000.00	-	-	67,500.00
<b>13006 Municipal Service for Non</b>	<b>123,585.00</b>	-	<b>123,585.00</b>	-	-	-	<b>123,585.00</b>
503 Public Transfers	123,585.00	-	123,585.00	-	-	-	123,585.00
<b>XXX Balance Sheet Item</b>	-	-	-	<b>-280,015.66</b>	-	-	<b>280,015.66</b>
<b>XXXXX Balance Sheet Item</b>	-	-	-	<b>-280,015.66</b>	-	-	<b>280,015.66</b>

502 Current Goods and Service	-	-	-	-280,015.66	-	-	280,015.66
<b>Total</b>	<b>2,237,618,655.00</b>	<b>-</b>	<b>2,237,618,655.00</b>	<b>207,467,617.56</b>	<b>36,361,927.21</b>	<b>130,050,774.73</b>	<b>1,859,938,317.51</b>



**Declaração 6 - Fundo Infraestrutura**  
**1º Trimestre de Ano Fiscal de 2024**

Descrição	Orçamento Inicial	Retificação	Alterações	Orçamento Final	Execução	Obligaçao	Comitimento	Balanco
<b>5101 Fundo Infraestrutura</b>	<b>281.866.088</b>	-	-	<b>281.866.088</b>	<b>4.162.425</b>	<b>2.017.937</b>	<b>7.954.266</b>	<b>267.731.460</b>
<b>080 Fundo Infraestrutura</b>	<b>281.866.088</b>	-	-	<b>281.866.088</b>	<b>4.162.425</b>	<b>2.017.937</b>	<b>7.954.266</b>	<b>267.731.460</b>
<b>023 Gestao das Financas Publicas</b>	<b>4.906.685</b>	-	-	<b>4.906.685</b>	<b>1.182.434</b>	-	-	<b>3.724.251</b>
<b>02313 Programa do Setor Financeiro</b>	<b>4.906.685</b>	-	-	<b>4.906.685</b>	<b>1.182.434</b>	-	-	<b>3.724.251</b>
505 Capital Desenvolvimento	4.906.685	-	-	4.906.685	1.182.434	-	-	3.724.251
50501 Aquisicao de bens de capital fixo	4.906.685	-	-	4.906.685	1.182.434	-	-	3.724.251
<b>024 Cultura e Patrimonio</b>	<b>1.100.000</b>	-	-	<b>1.100.000</b>	-	-	-	<b>1.100.000</b>
<b>02418 Desenvolvimento e mudanca social</b>	<b>1.100.000</b>	-	-	<b>1.100.000</b>	-	-	-	<b>1.100.000</b>
505 Capital Desenvolvimento	1.100.000	-	-	1.100.000	-	-	-	1.100.000
50501 Aquisicao de bens de capital fixo	1.100.000	-	-	1.100.000	-	-	-	1.100.000
<b>02421 Desenhos e Supervisao de Novos Projetos Infraestrutura</b>	<b>-</b>	-	-	<b>-</b>	-	-	-	<b>-</b>
505 Capital Desenvolvimento	-	-	-	-	-	-	-	-
50501 Aquisicao de bens de capital fixo	-	-	-	-	-	-	-	-
<b>026 Estradas e Pontes</b>	<b>96.527.096</b>	-	<b>206.000</b>	<b>96.733.096</b>	<b>1.752.392</b>	<b>1.504.257</b>	<b>7.134.399</b>	<b>86.342.048</b>
<b>02603 Infraestruturas de estradas, pontes e controle de cheias</b>	<b>2.153.800</b>	-	<b>2.000.000</b>	<b>4.153.800</b>	-	-	-	<b>4.153.800</b>
505 Capital Desenvolvimento	2.153.800	-	2.000.000	4.153.800	-	-	-	4.153.800
50501 Aquisicao de bens de capital fixo	2.153.800	-	2.000.000	4.153.800	-	-	-	4.153.800
<b>02604 Pontes</b>	<b>6.149.506</b>	-	<b>206.000</b>	<b>6.355.506</b>	<b>56.953</b>	-	<b>206.000</b>	<b>6.092.553</b>
505 Capital Desenvolvimento	6.149.506	-	206.000	6.355.506	56.953	-	206.000	6.092.553
50501 Aquisicao de bens de capital fixo	6.149.506	-	206.000	6.355.506	56.953	-	206.000	6.092.553
<b>02605 Estradas</b>	<b>70.257.476</b>	-	<b>396.016</b>	<b>70.653.492</b>	<b>1.592.423</b>	<b>1.504.257</b>	<b>6.928.399</b>	<b>60.628.413</b>
505 Capital Desenvolvimento	70.257.476	-	396.016	70.653.492	1.592.423	1.504.257	6.928.399	60.628.413
50501 Aquisicao de bens de capital fixo	70.257.476	-	396.016	70.653.492	1.592.423	1.504.257	6.928.399	60.628.413
<b>02609 Investir na protecao da infraestrutura rodoviaria e de pontes contra inundacao</b>	<b>7.274.668</b>	-	<b>(1.396.016)</b>	<b>5.878.652</b>	-	-	-	<b>5.878.652</b>
505 Capital Desenvolvimento	7.274.668	-	(1.396.016)	5.878.652	-	-	-	5.878.652
50501 Aquisicao de bens de capital fixo	7.274.668	-	(1.396.016)	5.878.652	-	-	-	5.878.652
<b>02610 Manutencao de Estradas</b>	<b>-</b>	-	-	<b>-</b>	-	-	-	<b>-</b>
505 Capital Desenvolvimento	-	-	-	-	-	-	-	-
50501 Aquisicao de bens de capital fixo	-	-	-	-	-	-	-	-
<b>02612 Estradas, Pontes e Controle de Cheias</b>	<b>3.903.031</b>	-	<b>(1.000.000)</b>	<b>2.903.031</b>	-	-	-	<b>2.903.031</b>
505 Capital Desenvolvimento	3.903.031	-	(1.000.000)	2.903.031	-	-	-	2.903.031
50501 Aquisicao de bens de capital fixo	3.903.031	-	(1.000.000)	2.903.031	-	-	-	2.903.031
<b>02613 Controle de Cheias</b>	<b>-</b>	-	-	<b>-</b>	-	-	-	<b>-</b>
505 Capital Desenvolvimento	-	-	-	-	-	-	-	-
50501 Aquisicao de bens de capital fixo	-	-	-	-	-	-	-	-
<b>02614 Estradas Rurais</b>	<b>6.788.615</b>	-	-	<b>6.788.615</b>	<b>103.016</b>	-	-	<b>6.685.599</b>
505 Capital Desenvolvimento	6.788.615	-	-	6.788.615	103.016	-	-	6.685.599
50501 Aquisicao de bens de capital fixo	6.788.615	-	-	6.788.615	103.016	-	-	6.685.599
<b>028 Desenvolvimento Rural e Urbano</b>	<b>8.797.384</b>	-	<b>2.113.605</b>	<b>10.910.989</b>	-	-	-	<b>10.910.989</b>
<b>02804 Desenhos e Supervisao de Novos Projetos Infraestrutura</b>	<b>726.666</b>	-	-	<b>726.666</b>	-	-	-	<b>726.666</b>
505 Capital Desenvolvimento	726.666	-	-	726.666	-	-	-	726.666
50501 Aquisicao de bens de capital fixo	726.666	-	-	726.666	-	-	-	726.666
<b>02806 Desenvolvimento Urbano e Rural</b>	<b>8.070.718</b>	-	<b>2.113.605</b>	<b>10.184.323</b>	-	-	-	<b>10.184.323</b>
505 Capital Desenvolvimento	8.070.718	-	2.113.605	10.184.323	-	-	-	10.184.323
50501 Aquisicao de bens de capital fixo	8.070.718	-	2.113.605	10.184.323	-	-	-	10.184.323
<b>171 Aproximar os Servicos dos Tribunais da Populacao</b>	<b>1.292.781</b>	-	-	<b>1.292.781</b>	-	-	-	<b>1.292.781</b>
<b>17106 Edificios dos tribunais</b>	<b>1.292.781</b>	-	-	<b>1.292.781</b>	-	-	-	<b>1.292.781</b>
505 Capital Desenvolvimento	1.292.781	-	-	1.292.781	-	-	-	1.292.781
50501 Aquisicao de bens de capital fixo	1.292.781	-	-	1.292.781	-	-	-	1.292.781
<b>366 Seguranca Nacional</b>	<b>2.856.920</b>	-	-	<b>2.856.920</b>	<b>51.144</b>	<b>100.000</b>	-	<b>2.705.776</b>
<b>36613 Seguranca</b>	<b>2.856.920</b>	-	-	<b>2.856.920</b>	<b>51.144</b>	<b>100.000</b>	-	<b>2.705.776</b>
505 Capital Desenvolvimento	2.856.920	-	-	2.856.920	51.144	100.000	-	2.705.776
50501 Aquisicao de bens de capital fixo	2.856.920	-	-	2.856.920	51.144	100.000	-	2.705.776
<b>36625 Desenhos e Supervisao de Novos Projetos Infraestrutura para a seguranca</b>	<b>-</b>	-	-	<b>-</b>	-	-	-	<b>-</b>
505 Capital Desenvolvimento	-	-	-	-	-	-	-	-
50501 Aquisicao de bens de capital fixo	-	-	-	-	-	-	-	-
<b>388 Defesa Nacional</b>	<b>398.260</b>	-	-	<b>398.260</b>	<b>40.708</b>	-	-	<b>357.553</b>
<b>38810 Desenhos e Supervisao de Novos Projetos Infraestrutura</b>	<b>100.000</b>	-	<b>(15.000)</b>	<b>85.000</b>	-	-	-	<b>85.000</b>
505 Capital Desenvolvimento	100.000	-	(15.000)	85.000	-	-	-	85.000
50501 Aquisicao de bens de capital fixo	100.000	-	(15.000)	85.000	-	-	-	85.000
<b>38811 Defesa</b>	<b>298.260</b>	-	<b>15.000</b>	<b>313.260</b>	<b>40.708</b>	-	-	<b>272.553</b>
505 Capital Desenvolvimento	298.260	-	15.000	313.260	40.708	-	-	272.553
50501 Aquisicao de bens de capital fixo	298.260	-	15.000	313.260	40.708	-	-	272.553
<b>392 Acesso a Justica</b>	<b>350.000</b>	-	-	<b>350.000</b>	-	-	-	<b>350.000</b>
<b>39212 Servicos prisionais</b>	<b>150.000</b>	-	-	<b>150.000</b>	-	-	-	<b>150.000</b>
505 Capital Desenvolvimento	150.000	-	-	150.000	-	-	-	150.000
50501 Aquisicao de bens de capital fixo	150.000	-	-	150.000	-	-	-	150.000
<b>39216 Gestao de Informacao Geoespacial</b>	<b>200.000</b>	-	-	<b>200.000</b>	-	-	-	<b>200.000</b>
505 Capital Desenvolvimento	200.000	-	-	200.000	-	-	-	200.000
50501 Aquisicao de bens de capital fixo	200.000	-	-	200.000	-	-	-	200.000
<b>401 Gestao de Recursos Petroliferos e Minerais</b>	<b>40.400.000</b>	-	<b>(8.450.000)</b>	<b>31.950.000</b>	-	-	-	<b>31.950.000</b>
<b>40112 Oleo e gas</b>	<b>40.400.000</b>	-	<b>(8.450.000)</b>	<b>31.950.000</b>	-	-	-	<b>31.950.000</b>
505 Capital Desenvolvimento	40.400.000	-	(8.450.000)	31.950.000	-	-	-	31.950.000
50501 Aquisicao de bens de capital fixo	40.400.000	-	(8.450.000)	31.950.000	-	-	-	31.950.000
<b>439 Garantir a Liberdade de Expressao e Acesso a Informacao</b>	<b>100.000</b>	-	-	<b>100.000</b>	-	-	-	<b>100.000</b>
<b>43906 Disseminacao de informacao sobre acao governativa e do programa de dese</b>	<b>100.000</b>	-	-	<b>100.000</b>	-	-	-	<b>100.000</b>
505 Capital Desenvolvimento	100.000	-	-	100.000	-	-	-	100.000
50501 Aquisicao de bens de capital fixo	100.000	-	-	100.000	-	-	-	100.000
<b>43907 Encorajamento diversificacao meios comunicacao social</b>	<b>-</b>	-	-	<b>-</b>	-	-	-	<b>-</b>
505 Capital Desenvolvimento	-	-	-	-	-	-	-	-
50501 Aquisicao de bens de capital fixo	-	-	-	-	-	-	-	-
<b>502 Transportes</b>	<b>80.000</b>	-	-	<b>80.000</b>	-	-	-	<b>80.000</b>
<b>50202 Gerir a integracao da Seguranca e Desenvolvimento Regional do Transporte</b>	<b>20.000</b>	-	-	<b>20.000</b>	-	-	-	<b>20.000</b>
505 Capital Desenvolvimento	20.000	-	-	20.000	-	-	-	20.000
50501 Aquisicao de bens de capital fixo	20.000	-	-	20.000	-	-	-	20.000
<b>50203 Infraestruturas de Transportes Terrestres</b>	<b>20.000</b>	-	-	<b>20.000</b>	-	-	-	<b>20.000</b>
505 Capital Desenvolvimento	20.000	-	-	20.000	-	-	-	20.000
50501 Aquisicao de bens de capital fixo	20.000	-	-	20.000	-	-	-	20.000
<b>50204 Transporte maritimo</b>	<b>40.000</b>	-	-	<b>40.000</b>	-	-	-	<b>40.000</b>



Descrição	Orçamento Inicial	Retificação	Alterações	Orçamento Final	Execução	Obligaçao	Comitimento	Balanco
<b>505 Capital Desenvolvimento</b>	<b>40.000</b>	-	-	<b>40.000</b>	-	-	-	<b>40.000</b>
50501 Aquisição de bens de capital fixo	40.000	-	-	40.000	-	-	-	40.000
<b>510 Funcionamento e Desenvolvimento Institucional</b>	<b>11.952.882</b>	-	8.450.000	<b>20.402.882</b>	<b>310.826</b>	<b>28.622</b>	<b>819.867</b>	<b>19.243.567</b>
<b>51001 Funcionamento Institucional</b>	<b>44.510</b>	-	-	<b>44.510</b>	-	-	-	<b>44.510</b>
<b>505 Capital Desenvolvimento</b>	<b>44.510</b>	-	-	<b>44.510</b>	-	-	-	<b>44.510</b>
50501 Aquisição de bens de capital fixo	44.510	-	-	44.510	-	-	-	44.510
<b>51002 Desenvolvimento Institucional</b>	<b>1.348.287</b>	-	-	<b>1.348.287</b>	<b>176.176</b>	<b>9.622</b>	-	<b>1.162.489</b>
<b>501 Salário e Vencimento</b>	<b>933.302</b>	-	-	<b>933.302</b>	<b>151.100</b>	-	-	<b>782.202</b>
50101 Vencimentos e Subsídios Regulares e Permanentes	-	-	-	924.606	150.800	-	-	773.806
50102 Licenças Variáveis e Eventuais	8.696	-	-	8.696	300	-	-	8.396
50103 Contribuição para a Segurança Social como Empregado	-	-	-	-	-	-	-	-
50104 Outras Despesas com Pessoal	-	-	-	-	-	-	-	-
<b>502 Bens e Serviços</b>	<b>414.985</b>	-	-	<b>414.985</b>	<b>25.076</b>	<b>9.622</b>	-	<b>380.287</b>
50203 Vestuário e Artigos Pessoais	5.000	-	-	5.000	-	-	-	5.000
50204 Bens Públicos	7.530	-	-	7.530	-	-	-	7.530
50209 Material de Escritório	11.000	-	-	11.000	2.760	-	-	8.240
50210 Combustível	7.177	-	-	7.177	-	-	-	7.177
50216 Limpeza e Segurança	13.500	-	-	13.500	-	-	-	13.500
50219 Comunicações	35.000	-	-	35.000	3.578	7.631	-	23.792
50220 Transporte	-	-	-	-	-	-	-	-
50221 Restauração	9.950	-	-	9.950	-	-	-	9.950
50224 Ajudas de custo	6.300	-	-	6.300	595	-	-	5.705
50225 Serviços profissionais	311.528	-	-	311.528	13.572	-	-	297.956
50227 Fotocópias, impressão e publicação	8.000	-	-	8.000	2.071	1.991	-	3.938
50242 Bens e serviços correntes - Pequenas quantias em dinheiro	-	-	-	-	2.500	-	-	(2.500)
51004 Infraestruturas Edifícios administrativos	4.053.315	-	-	4.053.315	-	-	803.315	3.250.000
<b>505 Capital Desenvolvimento</b>	<b>4.053.315</b>	-	-	<b>4.053.315</b>	-	-	<b>803.315</b>	<b>3.250.000</b>
50501 Aquisição de bens de capital fixo	4.053.315	-	-	4.053.315	-	-	803.315	3.250.000
<b>51005 Edifícios públicos</b>	<b>5.811.682</b>	-	8.450.000	<b>14.261.682</b>	-	-	<b>16.552</b>	<b>14.245.130</b>
<b>505 Capital Desenvolvimento</b>	<b>5.811.682</b>	-	<b>8.450.000</b>	<b>14.261.682</b>	-	-	<b>16.552</b>	<b>14.245.130</b>
50501 Aquisição de bens de capital fixo	5.811.682	-	8.450.000	14.261.682	-	-	16.552	14.245.130
<b>51047 Apoio de Administração e Técnico ao CAFI</b>	<b>6.500</b>	-	-	<b>6.500</b>	-	-	-	<b>6.500</b>
<b>502 Bens e Serviços</b>	<b>6.500</b>	-	-	<b>6.500</b>	-	-	-	<b>6.500</b>
50501 Aquisição de bens de capital fixo	6.500	-	-	6.500	-	-	-	6.500
51054 Preparação de Desenhos e Supervisão de Novos Projetos	688.588	-	-	688.588	134.650	19.000	-	534.938
<b>505 Capital Desenvolvimento</b>	<b>688.588</b>	-	-	<b>688.588</b>	<b>134.650</b>	<b>19.000</b>	-	<b>534.938</b>
50501 Aquisição de bens de capital fixo	688.588	-	-	688.588	134.650	19.000	-	534.938
<b>797 Agricultura</b>	<b>10.539.350</b>	-	-	<b>10.539.350</b>	-	-	-	<b>10.539.350</b>
79701 Irrigação	10.539.350	-	-	10.539.350	-	-	-	10.539.350
<b>505 Capital Desenvolvimento</b>	<b>10.539.350</b>	-	-	<b>10.539.350</b>	-	-	-	<b>10.539.350</b>
50501 Aquisição de bens de capital fixo	10.539.350	-	-	10.539.350	-	-	-	10.539.350
<b>798 Água e Saneamento</b>	<b>1.833.583</b>	-	-	<b>1.833.583</b>	<b>188.552</b>	-	<b>0</b>	<b>1.645.031</b>
79801 Plano Diretor	188.438	-	51.902	240.340	51.902	-	-	188.438
<b>505 Capital Desenvolvimento</b>	<b>188.438</b>	-	<b>51.902</b>	<b>240.340</b>	<b>51.902</b>	-	-	<b>188.438</b>
50501 Aquisição de bens de capital fixo	188.438	-	51.902	240.340	51.902	-	-	188.438
79802 Esgoto	125.156	-	-	125.156	-	-	-	125.156
<b>505 Capital Desenvolvimento</b>	<b>125.156</b>	-	-	<b>125.156</b>	-	-	-	<b>125.156</b>
50501 Aquisição de bens de capital fixo	125.156	-	-	125.156	-	-	-	125.156
79807 Manutenção de Água	1.519.989	-	(51.902)	1.468.087	136.650	-	0	1.331.437
<b>505 Capital Desenvolvimento</b>	<b>1.519.989</b>	-	<b>(51.902)</b>	<b>1.468.087</b>	<b>136.650</b>	-	<b>0</b>	<b>1.331.437</b>
50501 Aquisição de bens de capital fixo	1.519.989	-	(51.902)	1.468.087	136.650	-	0	1.331.437
79812 Desenhos e Supervisão de Novos Projetos Infraestrutura	-	-	-	-	-	-	-	-
<b>505 Capital Desenvolvimento</b>	<b>-</b>	-	-	<b>-</b>	<b>-</b>	<b>-</b>	<b>-</b>	<b>-</b>
50501 Aquisição de bens de capital fixo	-	-	-	-	-	-	-	-
79815 Água e Sanitação Emprestrimu	-	-	-	-	-	-	-	-
<b>505 Capital Desenvolvimento</b>	<b>-</b>	-	-	<b>-</b>	<b>-</b>	<b>-</b>	<b>-</b>	<b>-</b>
50501 Aquisição de bens de capital fixo	-	-	-	-	-	-	-	-
<b>802 Electricidade</b>	<b>16.668.973</b>	-	-	<b>16.668.973</b>	<b>34.964</b>	<b>19.406</b>	-	<b>16.614.603</b>
80201 Energia Elétrica	11.131.110	-	(50.000)	11.081.110	4.298	72	-	11.076.740
<b>505 Capital Desenvolvimento</b>	<b>11.131.110</b>	-	<b>(50.000)</b>	<b>11.081.110</b>	<b>4.298</b>	<b>72</b>	-	<b>11.076.740</b>
50501 Aquisição de bens de capital fixo	11.131.110	-	(50.000)	11.081.110	4.298	72	-	11.076.740
80202 Distribuir Electricidade de Qualidade, Contínuo, Regular e Justo	5.537.863	-	-	5.537.863	-	-	-	5.537.863
<b>505 Capital Desenvolvimento</b>	<b>5.537.863</b>	-	-	<b>5.537.863</b>	-	-	-	<b>5.537.863</b>
50501 Aquisição de bens de capital fixo	5.537.863	-	-	5.537.863	-	-	-	5.537.863
80232 Desenhos e Supervisão de Novos Projetos Infraestrutura	-	-	50.000	50.000	30.666	19.334	-	-
<b>505 Capital Desenvolvimento</b>	<b>-</b>	-	<b>50.000</b>	<b>50.000</b>	<b>30.666</b>	<b>19.334</b>	-	<b>-</b>
50501 Aquisição de bens de capital fixo	-	-	50.000	50.000	30.666	19.334	-	-
<b>805 Hospitalidade</b>	<b>5.607.008</b>	-	-	<b>5.607.008</b>	<b>46.674</b>	<b>159.084</b>	-	<b>5.512.250</b>
80501 Hospital / Clínica	5.607.008	-	-	5.607.008	46.674	159.084	-	5.401.250
<b>505 Capital Desenvolvimento</b>	<b>5.607.008</b>	-	-	<b>5.607.008</b>	<b>46.674</b>	<b>159.084</b>	-	<b>5.401.250</b>
50501 Aquisição de bens de capital fixo	5.607.008	-	-	5.607.008	46.674	159.084	-	5.401.250
80536 Infraestrutura na Secundária e Terciária	-	-	-	-	-	-	-	-
<b>505 Capital Desenvolvimento</b>	<b>-</b>	-	-	<b>-</b>	<b>-</b>	<b>-</b>	<b>-</b>	<b>-</b>
50501 Aquisição de bens de capital fixo	-	-	-	-	-	-	-	-
80547 Gestão da cadeia de fornecimento de suprimentos médicos	200.000	-	-	200.000	-	-	-	200.000
<b>505 Capital Desenvolvimento</b>	<b>200.000</b>	-	-	<b>200.000</b>	<b>-</b>	<b>-</b>	<b>-</b>	<b>200.000</b>
50501 Aquisição de bens de capital fixo	200.000	-	-	200.000	-	-	-	200.000
80549 Desenhos e Supervisão de Novos Projetos Infraestrutura	150.000	-	-	150.000	-	-	-	150.000
<b>505 Capital Desenvolvimento</b>	<b>150.000</b>	-	-	<b>150.000</b>	<b>-</b>	<b>-</b>	<b>-</b>	<b>150.000</b>
50501 Aquisição de bens de capital fixo	150.000	-	-	150.000	-	-	-	150.000
<b>809 Aeroportu</b>	<b>3.935.797</b>	-	-	<b>3.935.797</b>	-	<b>22.232</b>	-	<b>3.913.565</b>
80901 Aeroportos	3.935.797	-	-	3.935.797	-	22.232	-	3.913.565
<b>505 Capital Desenvolvimento</b>	<b>3.935.797</b>	-	-	<b>3.935.797</b>	<b>-</b>	<b>22.232</b>	-	<b>3.913.565</b>
50501 Aquisição de bens de capital fixo	3.935.797	-	-	3.935.797	-	22.232	-	3.913.565
80906 Desenhos e Supervisão de Novos Projetos Infraestrutura	-	-	-	-	-	-	-	-
<b>505 Capital Desenvolvimento</b>	<b>-</b>	-	-	<b>-</b>	<b>-</b>	<b>-</b>	<b>-</b>	<b>-</b>
50501 Aquisição de bens de capital fixo	-	-	-	-	-	-	-	-
<b>874 Portos</b>	<b>400.725</b>	-	<b>237.854</b>	<b>638.579</b>	<b>28.185</b>	<b>184.337</b>	-	<b>426.057</b>
87402 Portos	400.725	-	-	400.725	-	-	-	400.725
<b>505 Capital Desenvolvimento</b>	<b>400.725</b>	-	-	<b>400.725</b>	<b>-</b>	<b>-</b>	<b>-</b>	<b>400.725</b>
50501 Aquisição de bens de capital fixo	400.725	-	-	400.725	-	-	-	400.725
87405 Desenhos e Supervisão de Novos Projetos Infraestrutura	-	-	237.854	237.854	28.185	184.337	-	25.332
<b>505 Capital Desenvolvimento</b>	<b>-</b>	-	<b>237.854</b>	<b>237.854</b>	<b>28.185</b>	<b>184.337</b>	-	<b>25.332</b>
50501 Aquisição de bens de capital fixo	-	-	237.854	237.854	28.185	184.337	-	25.332
<b>977 Manutenção, Reabilitação e Resposta as Estruturas Danificadas Calamidades</b>	<b>34.940.400</b>	-	<b>(2.557.459)</b>	<b>32.382.941</b>	<b>253.354</b>	<b>-</b>	<b>-</b>	<b>32.129.587</b>

Descrição	Orçamento Inicial	Retificação	Alterações	Orçamento Final	Execução	Obligação	Comitimento	Balanco
97704 Edifício e habitação	736.316	-	-	736.316	-	-	-	736.316
<b>505 Capital Desenvolvimento</b>	<b>736.316</b>	-	-	<b>736.316</b>	-	-	-	<b>736.316</b>
50501 Aquisição de bens de capital fixo	736.316	-	-	736.316	-	-	-	736.316
97705 Estrada	83.277	-	-	83.277	-	-	-	83.277
<b>505 Capital Desenvolvimento</b>	<b>83.277</b>	-	-	<b>83.277</b>	-	-	-	<b>83.277</b>
50501 Aquisição de bens de capital fixo	83.277	-	-	83.277	-	-	-	83.277
97706 Ponte e controle de inundação	34.120.807	-	(2.557.459)	31.563.348	253.354	-	-	31.309.994
<b>505 Capital Desenvolvimento</b>	<b>34.120.807</b>	-	<b>(2.557.459)</b>	<b>31.563.348</b>	<b>253.354</b>	-	-	<b>31.309.994</b>
50501 Aquisição de bens de capital fixo	34.120.807	-	(2.557.459)	31.563.348	253.354	-	-	31.309.994
97707 Água potável e saneament	-	-	-	-	-	-	-	-
<b>505 Capital Desenvolvimento</b>	<b>-</b>	-	-	<b>-</b>	-	-	-	<b>-</b>
50501 Aquisição de bens de capital fixo	-	-	-	-	-	-	-	-
<b>979 Educação e Treinamento</b>	<b>342.047</b>	-	-	<b>342.047</b>	-	-	-	<b>342.047</b>
97927 Ensino Superior Politécnica Betano	100.000	-	-	100.000	-	-	-	100.000
<b>505 Capital Desenvolvimento</b>	<b>100.000</b>	-	-	<b>100.000</b>	-	-	-	<b>100.000</b>
50501 Aquisição de bens de capital fixo	100.000	-	-	100.000	-	-	-	100.000
97932 Infraestruturas do Ensino Secundário	-	-	-	-	-	-	-	-
<b>505 Capital Desenvolvimento</b>	<b>-</b>	-	-	<b>-</b>	-	-	-	<b>-</b>
50501 Aquisição de bens de capital fixo	-	-	-	-	-	-	-	-
97946 Escolas	242.047	-	-	242.047	-	-	-	242.047
<b>505 Capital Desenvolvimento</b>	<b>242.047</b>	-	-	<b>242.047</b>	-	-	-	<b>242.047</b>
50501 Aquisição de bens de capital fixo	242.047	-	-	242.047	-	-	-	242.047
97947 Universidades	-	-	-	-	-	-	-	-
<b>505 Capital Desenvolvimento</b>	<b>-</b>	-	-	<b>-</b>	-	-	-	<b>-</b>
50501 Aquisição de bens de capital fixo	-	-	-	-	-	-	-	-
<b>980 Inclusão Social</b>	<b>2.116.166</b>	-	-	<b>2.116.166</b>	-	-	-	<b>2.116.166</b>
98003 Reconhecimento e Valorização da Luta da Libertação Nacional	-	-	-	-	-	-	-	-
<b>505 Capital Desenvolvimento</b>	<b>-</b>	-	-	<b>-</b>	-	-	-	<b>-</b>
50501 Aquisição de bens de capital fixo	-	-	-	-	-	-	-	-
98038 Desenvolvimento da Área da Juventude	-	-	-	-	-	-	-	-
<b>505 Capital Desenvolvimento</b>	<b>-</b>	-	-	<b>-</b>	-	-	-	<b>-</b>
50501 Aquisição de bens de capital fixo	-	-	-	-	-	-	-	-
98049 Infraestrutura	50.000	-	-	50.000	-	-	-	50.000
<b>505 Capital Desenvolvimento</b>	<b>50.000</b>	-	-	<b>50.000</b>	-	-	-	<b>50.000</b>
50501 Aquisição de bens de capital fixo	50.000	-	-	50.000	-	-	-	50.000
98053 Monumentos	1.266.225	-	-	1.266.225	-	-	-	1.266.225
<b>505 Capital Desenvolvimento</b>	<b>1.266.225</b>	-	-	<b>1,266.225</b>	-	-	-	<b>1,266.225</b>
50501 Aquisição de bens de capital fixo	1.266.225	-	-	1.266.225	-	-	-	1.266.225
98054 Juventude e Desporto	799.941	-	-	799.941	-	-	-	799.941
<b>505 Capital Desenvolvimento</b>	<b>799.941</b>	-	-	<b>799.941</b>	-	-	-	<b>799.941</b>
50501 Aquisição de bens de capital fixo	799.941	-	-	799.941	-	-	-	799.941
98055 Preparação Desenho e Supervisão	-	-	-	-	-	-	-	-
<b>505 Capital Desenvolvimento</b>	<b>-</b>	-	-	<b>-</b>	-	-	-	<b>-</b>
50501 Aquisição de bens de capital fixo	-	-	-	-	-	-	-	-
<b>981 Protecção e Conservação do Ambiente</b>	<b>-</b>	-	-	<b>-</b>	-	-	-	<b>-</b>
98101 Protecção e conservação ambientais e biodiversidade	-	-	-	-	-	-	-	-
<b>505 Capital Desenvolvimento</b>	<b>-</b>	-	-	<b>-</b>	-	-	-	<b>-</b>
50501 Aquisição de bens de capital fixo	-	-	-	-	-	-	-	-
98103 Conservação da Biodiversidade	-	-	-	-	-	-	-	-
<b>505 Capital Desenvolvimento</b>	<b>-</b>	-	-	<b>-</b>	-	-	-	<b>-</b>
50501 Aquisição de bens de capital fixo	-	-	-	-	-	-	-	-
<b>982 Turismo</b>	<b>1.470.700</b>	-	-	<b>1.470.700</b>	-	-	-	<b>1.470.700</b>
Investimento e Diversificação Económica	1.270.700	-	-	1.270.700	-	-	-	1.270.700
<b>505 Capital Desenvolvimento</b>	<b>1.270.700</b>	-	-	<b>1.270.700</b>	-	-	-	<b>1.270.700</b>
50501 Aquisição de bens de capital fixo	1.270.700	-	-	1.270.700	-	-	-	1.270.700
98212 Desenhos e Supervisão de Novos Projetos Infraestrutura	200.000	-	-	200.000	-	-	-	200.000
<b>505 Capital Desenvolvimento</b>	<b>200.000</b>	-	-	<b>200.000</b>	-	-	-	<b>200.000</b>
50501 Aquisição de bens de capital fixo	200.000	-	-	200.000	-	-	-	200.000
<b>983 Investimento e Diversificação Económica</b>	<b>2.795.234</b>	-	-	<b>2.795.234</b>	-	-	-	<b>2.795.234</b>
98302 Desenvolvimento Padrões de Competencias e Recursos Manuais Complement	100.000	-	-	100.000	-	-	-	100.000
<b>505 Capital Desenvolvimento</b>	<b>100.000</b>	-	-	<b>100.000</b>	-	-	-	<b>100.000</b>
50501 Aquisição de bens de capital fixo	100.000	-	-	100.000	-	-	-	100.000
98310 Criação de Centro de Desenvolvimento Industrial	203.963	-	-	203.963	-	-	-	203.963
<b>505 Capital Desenvolvimento</b>	<b>203.963</b>	-	-	<b>203.963</b>	-	-	-	<b>203.963</b>
50501 Aquisição de bens de capital fixo	203.963	-	-	203.963	-	-	-	203.963
98314 Desenvolver e promover actividades comerciais	100.000	-	-	100.000	-	-	-	100.000
<b>505 Capital Desenvolvimento</b>	<b>100.000</b>	-	-	<b>100.000</b>	-	-	-	<b>100.000</b>
50501 Aquisição de bens de capital fixo	100.000	-	-	100.000	-	-	-	100.000
98322 Criar oportunidades de emprego	210.572	-	-	210.572	-	-	-	210.572
<b>505 Capital Desenvolvimento</b>	<b>210.572</b>	-	-	<b>210.572</b>	-	-	-	<b>210.572</b>
50501 Aquisição de bens de capital fixo	210.572	-	-	210.572	-	-	-	210.572
98339 Desenvolvimento Infraestruturas físicas de Comércio	2.180.699	-	-	2.180.699	-	-	-	2.180.699
<b>505 Capital Desenvolvimento</b>	<b>2.180.699</b>	-	-	<b>2.180.699</b>	-	-	-	<b>2.180.699</b>
50501 Aquisição de bens de capital fixo	2.180.699	-	-	2.180.699	-	-	-	2.180.699
<b>984 Ordenamento do Território</b>	<b>-</b>	-	-	<b>-</b>	-	-	-	<b>-</b>
98402 Desenvolvimento e coordenação da execução dos instrumentos de planeame	-	-	-	-	-	-	-	-
<b>505 Capital Desenvolvimento</b>	<b>-</b>	-	-	<b>-</b>	-	-	-	<b>-</b>
50501 Aquisição de bens de capital fixo	-	-	-	-	-	-	-	-
<b>A08 Tecnologia de Informação e Comunicação</b>	<b>31.270.000</b>	-	-	<b>31.270.000</b>	<b>273.192</b>	-	-	<b>30.996.808</b>
A0807 Fornecimento de Comunicações Eficientes, Fiáveis, Seguras e Acessíveis ao C	11.250.000	-	-	11.250.000	-	-	-	11.250.000
<b>505 Capital Desenvolvimento</b>	<b>11.250.000</b>	-	-	<b>11.250.000</b>	-	-	-	<b>11.250.000</b>
50501 Aquisição de bens de capital fixo	11.250.000	-	-	11.250.000	-	-	-	11.250.000
<b>A0811 Acesso Universal</b>	<b>20.000</b>	-	-	<b>20.000</b>	-	-	-	<b>20.000</b>
<b>505 Capital Desenvolvimento</b>	<b>20.000</b>	-	-	<b>20.000</b>	-	-	-	<b>20.000</b>
50501 Aquisição de bens de capital fixo	20.000	-	-	20.000	-	-	-	20.000
<b>A0813 Sistema Informática</b>	<b>20.000.000</b>	-	-	<b>20.000.000</b>	<b>273.192</b>	-	-	<b>19.726.808</b>
<b>505 Capital Desenvolvimento</b>	<b>20.000.000</b>	-	-	<b>20.000.000</b>	<b>273.192</b>	-	-	<b>19.726.808</b>
50501 Aquisição de bens de capital fixo	20.000.000	-	-	20.000.000	273.192	-	-	19.726.808
<b>A20 Gestão Sustentável dos Recursos Naturais, Utilização e Conservação</b>	<b>-</b>	-	-	<b>-</b>	-	-	-	<b>-</b>
A2001 Conservação e gestão de recursos naturais	-	-	-	-	-	-	-	-
<b>505 Capital Desenvolvimento</b>	<b>-</b>	-	-	<b>-</b>	-	-	-	<b>-</b>
50501 Aquisição de bens de capital fixo	-	-	-	-	-	-	-	-
<b>A27 Implementação da Habitação comunitária digna</b>	<b>-</b>	-	-	<b>-</b>	-	-	-	<b>-</b>
A2701 Infraestrutura básicas e Habitação	-	-	-	-	-	-	-	-
<b>505 Capital Desenvolvimento</b>	<b>-</b>	-	-	<b>-</b>	-	-	-	<b>-</b>

Descrição	Orçamento Inicial	Retificação	Alterações	Orçamento Final	Execução	Obligaçã	Compromisso	Balço
50501 Aquisiçã de bens de capital fixo	-	-	-	-	-	-	-	-
<b>A32 Aumento Sustentável da Produtividade e Produçã</b>	<b>834.097</b>	-	-	<b>834.097</b>	-	-	-	<b>834.097</b>
A3213 Desenhos e Supervisã de Novos Projetos Infraestrutura para a agricultura	834.097	-	-	834.097	-	-	-	834.097
<b>505 Capital Desenvolvimento</b>	<b>834.097</b>	-	-	<b>834.097</b>	-	-	-	<b>834.097</b>
50501 Aquisiçã de bens de capital fixo	834.097	-	-	834.097	-	-	-	834.097
<b>5102 Fundo Infraestrutura Imprestimo (ADB)</b>	<b>11.977.204</b>	-	-	<b>11.977.204</b>	-	-	-	<b>11.977.204</b>
<b>080 Fundo Infraestrutura</b>	<b>11.977.204</b>	-	-	<b>11.977.204</b>	-	-	-	<b>11.977.204</b>
<b>026 Estradas e Pontes</b>	<b>9.377.204</b>	-	-	<b>9.377.204</b>	-	-	-	<b>9.377.204</b>
02604 Pontes	2.600.000	-	(1.060.856)	1.539.144	-	-	-	1.539.144
<b>505 Capital Desenvolvimento</b>	<b>2.600.000</b>	-	(1.060.856)	<b>1.539.144</b>	-	-	-	<b>1.539.144</b>
50501 Aquisiçã de bens de capital fixo	2.600.000	-	(1.060.856)	1.539.144	-	-	-	1.539.144
02605 Estradas	6.514.922	-	1.060.856	7.575.778	-	-	-	7.575.778
<b>505 Capital Desenvolvimento</b>	<b>6.514.922</b>	-	<b>1.060.856</b>	<b>7.575.778</b>	-	-	-	<b>7.575.778</b>
50501 Aquisiçã de bens de capital fixo	6.514.922	-	1.060.856	7.575.778	-	-	-	7.575.778
02611 Desenhos e Supervisã de Novos Projetos Infraestrutura	262.282	-	-	262.282	-	-	-	262.282
<b>505 Capital Desenvolvimento</b>	<b>262.282</b>	-	-	<b>262.282</b>	-	-	-	<b>262.282</b>
50501 Aquisiçã de bens de capital fixo	262.282	-	-	262.282	-	-	-	262.282
<b>802 Electricidade</b>	<b>2.600.000</b>	-	-	<b>2.600.000</b>	-	-	-	<b>2.600.000</b>
80201 Energia Elétrica	2.600.000	-	-	2.600.000	-	-	-	2.600.000
<b>505 Capital Desenvolvimento</b>	<b>2.600.000</b>	-	-	<b>2.600.000</b>	-	-	-	<b>2.600.000</b>
50501 Aquisiçã de bens de capital fixo	2.600.000	-	-	2.600.000	-	-	-	2.600.000
80202 Distribuir Electricidade de Qualidade, Contínuo, Regular e Justo	-	-	-	-	-	-	-	-
<b>505 Capital Desenvolvimento</b>	<b>-</b>	-	-	<b>-</b>	-	-	-	<b>-</b>
50501 Aquisiçã de bens de capital fixo	-	-	-	-	-	-	-	-
<b>979 Educaçã e Formaçã</b>	<b>-</b>	-	-	<b>-</b>	-	-	-	<b>-</b>
97946 Escolas	-	-	-	-	-	-	-	-
<b>505 Capital Desenvolvimento</b>	<b>-</b>	-	-	<b>-</b>	-	-	-	<b>-</b>
50501 Aquisiçã de bens de capital fixo	-	-	-	-	-	-	-	-
<b>5103 Fundo Infraestrutura Imprestimo (WB)</b>	<b>7.511.495</b>	-	-	<b>7.511.495</b>	-	-	-	<b>7.511.495</b>
<b>080 Fundo Infraestrutura</b>	<b>7.511.495</b>	-	-	<b>7.511.495</b>	-	-	-	<b>7.511.495</b>
<b>026 Estradas e Pontes</b>	<b>7.429.063</b>	-	-	<b>7.429.063</b>	-	-	-	<b>7.429.063</b>
02605 Estradas	5.733.548	-	-	5.733.548	-	-	-	5.733.548
<b>505 Capital Desenvolvimento</b>	<b>5.733.548</b>	-	-	<b>5.733.548</b>	-	-	-	<b>5.733.548</b>
50501 Aquisiçã de bens de capital fixo	5.733.548	-	-	5.733.548	-	-	-	5.733.548
02611 Desenhos e Supervisã de Novos Projetos Infraestrutura	1.695.515	-	-	1.695.515	-	-	-	1.695.515
<b>505 Capital Desenvolvimento</b>	<b>1.695.515</b>	-	-	<b>1.695.515</b>	-	-	-	<b>1.695.515</b>
50501 Aquisiçã de bens de capital fixo	1.695.515	-	-	1.695.515	-	-	-	1.695.515
<b>979 Educaçã e Formaçã</b>	<b>82.432</b>	-	-	<b>82.432</b>	-	-	-	<b>82.432</b>
97946 Escolas	82.432	-	-	82.432	-	-	-	82.432
<b>505 Capital Desenvolvimento</b>	<b>82.432</b>	-	-	<b>82.432</b>	-	-	-	<b>82.432</b>
50501 Aquisiçã de bens de capital fixo	82.432	-	-	82.432	-	-	-	82.432
<b>Total</b>	<b>301.354.787</b>	<b>-</b>	<b>-</b>	<b>301.354.787</b>	<b>4.162.425</b>	<b>2.017.937</b>	<b>7.954.266</b>	<b>287.220.159</b>



**Declaração 7 - Fundo de Desenvolvimento Capital Humano**  
1º Trimestre de Ano Fiscal de 2024

Descrição	Orçamento Inicial	Retificação	Alterações	Orçamento Final	Execução	Obrigação	Comitimento	Balanco
<b>5201 Fundo de Desenvolvimento do Capital Humano (FDCH)</b>	<b>16.400.668</b>	-	-	<b>16.400.668</b>	<b>1.547.889</b>	<b>2.750</b>	<b>9.328</b>	<b>14.840.701</b>
<b>081 Fundo de Desenvolvimento do Capital Humano</b>	<b>16.400.668</b>	-	-	<b>16.400.668</b>	<b>1.547.889</b>	<b>2.750</b>	<b>9.328</b>	<b>14.840.701</b>
<b>304 Formação Profissional</b>	<b>1.154.000</b>	-	-	<b>1.154.000</b>	-	-	-	<b>1.154.000</b>
<b>30402 Formação Profissional – SEFOPE</b>	<b>1.154.000</b>	-	-	<b>1.154.000</b>	-	-	-	<b>1.154.000</b>
502 Bens e Serviços Correntes	1.154.000	-	-	1.154.000	-	-	-	1.154.000
<b>313 Treinamento Técnico</b>	<b>3.713.971</b>	-	-	<b>3.713.971</b>	<b>436.329</b>	-	-	<b>3.277.642</b>
<b>31304 Profissional Técnico</b>	<b>3.713.971</b>	-	-	<b>3.713.971</b>	<b>436.329</b>	-	-	<b>3.277.642</b>
501 Salários e Vencimentos	1.697.097	-	-	1.697.097	402.630	-	-	1.294.467
502 Bens e Serviços Correntes	2.016.874	-	-	2.016.874	33.699	-	-	1.983.175
<b>314 Bolsas de Estudo</b>	<b>9.870.897</b>	-	-	<b>9.870.897</b>	<b>919.721</b>	<b>2.750</b>	<b>9.328</b>	<b>8.939.098</b>
<b>31439 Desenvolvimento Capacidade Recurso Humano</b>	<b>9.870.897</b>	-	-	<b>9.870.897</b>	<b>919.721</b>	<b>2.750</b>	<b>9.328</b>	<b>8.939.098</b>
502 Bens e Serviços Correntes	493.000	-	-	493.000	72.464	-	-	420.536
503 Transferências Públicas	9.377.897	-	-	9.377.897	847.257	2.750	9.328	8.518.562
<b>510 Funcionamento e Desenvolvimento Institucional</b>	<b>1.661.800</b>	-	-	<b>1.661.800</b>	<b>191.840</b>	-	-	<b>1.469.960</b>
<b>51002 Desenvolvimento Institucional</b>	<b>1.661.800</b>	-	-	<b>1.661.800</b>	<b>191.840</b>	-	-	<b>1.469.960</b>
501 Salários e Vencimentos	1.000.000	-	-	1.000.000	158.515	-	-	841.485
502 Bens e Serviços Correntes	562.500	-	-	562.500	33.324	-	-	529.176
504 Capital Menor	99.300	-	-	99.300	-	-	-	99.300
<b>Total</b>	<b>16.400.668</b>	-	-	<b>16.400.668</b>	<b>1.547.889</b>	<b>2.750</b>	<b>9.328</b>	<b>14.840.701</b>



**Declaração 8 - Alterações Orçamentais**  
**Orgão e Serviços da administração Central e RAEOA sem Receitas**  
**1º Trimestre de Ano Fiscal de 2024**

Entidades	Programa	Kategoria	Credito	Debito	Justifikasaun
002: Parlamento Nacional	510: Functioning and Institutional Development	504: Kapital Minor	7.490,00	7.490,00	Razaun Aumentu Orsamentais, ba rubrika equipamentu de informatika ba aquisizaun Computer Mac Pro inklui software ho nia assessores, tamba folin ba kompras sasan sira nia presu sae kauza husi mudansa global.
002: Parlamento Nacional	510: Functioning and Institutional Development	502: Bens Servisus	2.400,00	2.400,00	Razaun Aumentu Orsamentais, ba rubrika publicacao, copia e impressao ho objetivu atu halo pagamentu ba jornais diarios nebe publica ona anuncio ba concurso publica ba recrutamentu assessor Nacionais e Intrenacionais 2024.
002: Parlamento Nacional	510: Functioning and Institutional Development	502: Bens Servisus	90.000,00	90.000,00	Razaun Aumentu Orsamentais, ba rubrika transportes, perdiem no servisu medikus ho objetivu atu halo tratamentu saude ba funcionarios DIRTRAD.
004: Presidência do Conselho de Ministros	A33: Desenvolvimento do Setor da Comunicação Social	502: Bens Servisus	5.750,00	5.750,00	Pedidu transferénsia orsamentál ka virement, tamba alokasaun la sufisiente iha orsamentu tinan 2024.
004: Presidência do Conselho de Ministros	510: Functioning and Institutional Development	502: Bens Servisus	20.000,00	-	Pedidu transferénsia orsamentál ka virement, tamba alokasaun orsamentu ba tinan 2024.
004: Presidência do Conselho de Ministros	A29: Política Estratégica Nacional	502: Bens Servisus	-	20.000,00	Pedidu transferénsia orsamentál ka virement, tamba alokasaun orsamentu ba tinan 2024.
004: Presidência do Conselho de Ministros	A29: Política Estratégica Nacional	502: Bens Servisus	75.000,00	75.000,00	Razaun halo pedidu transferénsia orsamentál ka virement, hodi selu billeti viajen estranjeirus iha âmbito SekomS tamba laiha alokasaun orsamentu ba tinan 2024.
004: Presidência do Conselho de Ministros	510: Functioning and Institutional Development	502: Bens Servisus	25.000,00	-	Transferénsia orsamentál ka virement, hodi selu akomodasaun viajen estranjeirus iha âmbito PCM tamba alokasaun orsamentu ba tinan 2024 la sufisiente.
004: Presidência do Conselho de Ministros	A29: Política Estratégica Nacional	502: Bens Servisus	-	25.000,00	Transferénsia orsamentál ka virement, hodi selu akomodasaun viajen estranjeirus iha âmbito PCM tamba alokasaun orsamentu ba tinan 2024 la sufisiente.
004: Presidência do Conselho de Ministros	510: Functioning and Institutional Development	502: Bens Servisus	25.000,00	-	Transferénsia orsamentál ka virement, hodi selu perdiem viajen estranjeirus iha âmbito PCM tamba alokasaun orsamentu ba tinan 2024 la sufisiente.
004: Presidência do Conselho de Ministros	A29: Política Estratégica Nacional	502: Bens Servisus	-	25.000,00	Transferénsia orsamentál ka virement, hodi selu perdiem viajen estranjeirus iha âmbito PCM tamba alokasaun orsamentu ba tinan 2024 la sufisiente.
004: Presidência do Conselho de Ministros	A33: Desenvolvimento do Setor da Comunicação Social	502: Bens Servisus	4.000,00	4.000,00	Transferénsia orsamentál ka virement, tamba alokasaun orsamentu iha tinan 2024 ba Liñe Intem Refere la sufisiente.
004: Presidência do Conselho de Ministros	A33: Desenvolvimento do Setor da Comunicação Social	502: Bens Servisus	50.000,00	50.000,00	Transferénsia orsamentál ka virement, tamba laiha alokasaun orsamentu ba tinan 2024 ba servisu Limpeza no Manutensaun Kareta iha âmbito SekomS
004: Presidência do Conselho de Ministros	A33: Desenvolvimento do Setor da Comunicação Social	502: Bens Servisus	1.000,00	1.000,00	Transferénsia orsamentál ka virement, tamba laiha alokasaun orsamentu iha tinan 2024
007: Ministério Coordenador dos Assuntos Económicos	983: Investment and Economic Diversification	502: Bens Servisus	160.000,00	160.000,00	Transfere hodi apoiu ba despesas operacional konferensia ministerial ba da 13 OMK iha Abu-Dhabi 26-29 Fev. 2024
007: Ministério Coordenador dos Assuntos Económicos	983: Investment and Economic Diversification	501: Salariu Vensimento	441.000,00	441.000,00	Transferensia orsamentu dentro kategoria salario & vencimento
007: Ministério Coordenador dos Assuntos Económicos	983: Investment and Economic Diversification	502: Bens Servisus	115.000,00	115.000,00	Transferensia ida ne'e hodi apoiu kustu de vida no bilhete aviaun
007: Ministério Coordenador dos Assuntos Económicos	510: Functioning and Institutional Development	502: Bens Servisus	40.000,00	-	Transferensia ne'e hodi responde ba despeza operacional atividade konferensia Ministerial ba dala 13 OMK (MC13) sei realiza loran 26 - 29 Fev 2024, iha Abu Dhabi.
007: Ministério Coordenador dos Assuntos Económicos	983: Investment and Economic Diversification	502: Bens Servisus	-	40.000,00	Transferensia ne'e hodi responde ba despeza operacional atividade konferensia Ministerial ba dala 13 OMK (MC13) sei realiza loran 26 - 29 Fev 2024, iha Abu Dhabi.
007: Ministério Coordenador dos Assuntos Económicos	983: Investment and Economic Diversification	501: Salariu Vensimento	730.042,00	730.042,00	Transferensia orsamentu dentro kategoria salario vensimento
007: Ministério Coordenador dos Assuntos Económicos	983: Investment and Economic Diversification	501: Salariu Vensimento	19.900,00	19.900,00	Transferensia orsamentu dentro kategoria salariu vensimentu hodi halo pagamentu salario ba funsionariu permanente iha CCD
007: Ministério Coordenador dos Assuntos Económicos	510: Functioning and Institutional Development	501: Salariu Vensimento	446.001,00	446.001,00	Transferensia orsamentu dentro kategoria salario & Vensimentu
008: Secretaria de Estado da Formação Profissional e Emprego	983: Investment and Economic Diversification	501: Salariu Vensimento	96.000,00	48.000,00	Virement ne'e akontese objetivu hodi halo pagamentu salario ba staff lokal (Motorista) iha nasau Australia
008: Secretaria de Estado da Formação Profissional e Emprego	983: Investment and Economic Diversification	502: Bens Servisus	-	48.000,00	Virement ne'e akontese objetivu hodi halo pagamentu salario ba staff lokal (Motorista) iha nasau Australia
008: Secretaria de Estado da Formação Profissional e Emprego	983: Investment and Economic Diversification	501: Salariu Vensimento	36.000,00	36.000,00	Virement ne'e akontese objetivu hodi halo pagamentu salario ba staff lokal (Motorista) iha nasau korea du sul
008: Secretaria de Estado da Formação Profissional e Emprego	510: Functioning and Institutional Development	502: Bens Servisus	-	21.950,00	Virement ne akontese objetivu hodi apoiu programa teste vaga online australia nian iha 13 Munisipiu
008: Secretaria de Estado da Formação Profissional e Emprego	983: Investment and Economic Diversification	502: Bens Servisus	57.960,00	129.810,00	Virement ne akontese objetivu hodi apoiu programa teste vaga online australia nian iha 13 Munisipiu
008: Secretaria de Estado da Formação Profissional e Emprego	983: Investment and Economic Diversification	503: Transferensias Publicas	93.800,00	-	Virement ne akontese objetivu hodi apoiu programa teste vaga online australia nian iha 13 Munisipiu
008: Secretaria de Estado da Formação Profissional e Emprego	983: Investment and Economic Diversification	501: Salariu Vensimento	36.000,00	-	Virement ne 'e akontese objetivu hodi hodi halo pagamentu salario ba staff lokal (Motorista)
008: Secretaria de Estado da Formação Profissional e Emprego	983: Investment and Economic Diversification	502: Bens Servisus	-	36.000,00	Virement ne 'e akontese objetivu hodi hodi halo pagamentu salario ba staff lokal (Motorista)
013: Dotação Geral do Estado	023: Public Financial Management	502: Bens Servisus	80.361,00	-	Aumenta orsamentais ba MSSI, basei Memorandum N.24/DJJPE/MdF/11/2024, 27 Fevereiro, hodi halo separasaun ba prosesu manutensaun & reparasaun kareta spesifiku (carro funerario) no ekipamentu pezadu sira tamba konsidera natureza servisu ho karakter emerjens
015: Ministério da Justiça	392: Access to Justice	502: Bens Servisus	4.000,00	4.000,00	Atu reforsa ba outrus servisu korrentes
015: Ministério da Justiça	510: Functioning and Institutional Development	502: Bens Servisus	92.700,00	92.700,00	atu reforsa ba pagamentu limpeza higiene tamba alokasaun orsamentu la sufisiente
015: Ministério da Justiça	392: Access to Justice	502: Bens Servisus	21.000,00	21.000,00	Atu reforsa ba verba ne'ebe maka orsamentu la sufisinete
015: Ministério da Justiça	392: Access to Justice	502: Bens Servisus	-	6.328,00	atu reforsa ba verba ne'ebe orsamentu la sufieseinte
015: Ministério da Justiça	392: Access to Justice	504: Kapital Minor	39.200,00	-	atu reforsa ba verba ne'ebe orsamentu la sufieseinte
015: Ministério da Justiça	510: Functioning and Institutional Development	502: Bens Servisus	-	32.872,00	atu reforsa ba verba ne'ebe orsamentu la sufieseinte
015: Ministério da Justiça	510: Functioning and Institutional Development	502: Bens Servisus	38.300,00	38.300,00	Atu reforsa ba verba sira ne'ebe maka alokasaun orsamentu la-sufisiente
016: Ministério da Administração Estatal	510: Functioning and Institutional Development	502: Bens Servisus	50.000,00	50.000,00	DNAF: rajaun halo virement hodi aluga makina foto copia
016: Ministério da Administração Estatal	510: Functioning and Institutional Development	502: Bens Servisus	141.263,00	141.263,00	Rajaun halo alterasaun hodi suporta servisu gabinete
016: Ministério da Administração Estatal	510: Functioning and Institutional Development	502: Bens Servisus	18.650,00	18.650,00	Rajaun halo virement hodi selu ba factura husi Agency Telekomcel

Entidades	Programa	Kategoriya	Credito	Debito	Justifikasau
016: Ministério da Administração Estatal	025: Administrative Decentralization and Local Authority	502: Bens Servisus	225.000,00	225.000,00	Rajaun halo virement hadi suporta Atividades Diresaun
016: Ministério da Administração Estatal	025: Administrative Decentralization and Local Authority	502: Bens Servisus	142.653,00	142.653,00	Rajaun halo virement hadi suporta Diresaun
016: Ministério da Administração Estatal	025: Administrative Decentralization and Local Authority	502: Bens Servisus	156.348,00	156.348,00	Rajaun halo virement hadi suporta servisu Diresaun
016: Ministério da Administração Estatal	510: Functioning and Institutional Development	502: Bens Servisus	44.000,00	44.000,00	Rajaun halo virement hadi suporta servisu Diresaun
016: Ministério da Administração Estatal	510: Functioning and Institutional Development	502: Bens Servisus	50.000,00	50.000,00	Rajaun halo virement hadi suporta servisu ligadu ho Catring no Uniforme ba Funsionariu SEDL
016: Ministério da Administração Estatal	A24: Desenvolvimento Local	501: Salariu Vensimento	-	13.028,00	Rajaun halo virement hadi suporta Diresaun
016: Ministério da Administração Estatal	A24: Desenvolvimento Local	502: Bens Servisus	91.000,00	77.972,00	Rajaun halo virement hadi suporta Diresaun
016: Ministério da Administração Estatal	510: Functioning and Institutional Development	502: Bens Servisus	72.000,00	72.000,00	Rajaun halo virement hadi suporta atividade Ministerio
016: Ministério da Administração Estatal	025: Administrative Decentralization and Local Authority	502: Bens Servisus	60.342,00	60.342,00	Rajaun halo virement hadi suporta atividades Diresaun
016: Ministério da Administração Estatal	025: Administrative Decentralization and Local Authority	501: Salariu Vensimento	-	226.304,00	Rajaun halo virement hadi suporta atividades Diresaun
016: Ministério da Administração Estatal	025: Administrative Decentralization and Local Authority	502: Bens Servisus	443.096,00	216.792,00	Rajaun halo virement hadi suporta atividades Diresaun
016: Ministério da Administração Estatal	510: Functioning and Institutional Development	501: Salariu Vensimento	-	140.000,00	Rajaun halo virement hadi suporta atividades Diresaun
016: Ministério da Administração Estatal	510: Functioning and Institutional Development	502: Bens Servisus	590.340,00	1.234.787,00	Rajaun halo virement hadi suporta atividades Diresaun
016: Ministério da Administração Estatal	510: Functioning and Institutional Development	503: Transferencias Publikas	1.640.447,00	991.000,00	Rajaun halo virement hadi suporta atividades Diresaun
016: Ministério da Administração Estatal	A23: Toponímia e Organização Urbana	502: Bens Servisus	151.000,00	151.000,00	Rajaun halo virement hadi suporta atividades Diresaun
016: Ministério da Administração Estatal	A24: Desenvolvimento Local	501: Salariu Vensimento	-	46.596,00	Rajaun halo virement hadi suporta atividades Diresaun
016: Ministério da Administração Estatal	A24: Desenvolvimento Local	502: Bens Servisus	168.000,00	166.404,00	Rajaun halo virement hadi suporta atividades Diresaun
016: Ministério da Administração Estatal	A24: Desenvolvimento Local	503: Transferencias Publikas	180.000,00	-	Rajaun halo virement hadi suporta atividades Diresaun
016: Ministério da Administração Estatal	025: Administrative Decentralization and Local Authority	502: Bens Servisus	96.000,00	96.000,00	Rajaun halo virement hadi suporta atividades iha Diresaun DG-DGL
016: Ministério da Administração Estatal	510: Functioning and Institutional Development	502: Bens Servisus	146.000,00	46.000,00	Rajaun halo virement hadi suporta atividades Ministeriu
016: Ministério da Administração Estatal	510: Functioning and Institutional Development	504: Kapital Minor	-	100.000,00	Rajaun halo virement hadi suporta atividades Ministeriu
016: Ministério da Administração Estatal	A23: Toponímia e Organização Urbana	501: Salariu Vensimento	68.544,00	68.544,00	Rajaun halo virement hadi suporta salario Ajente no Kasuais
016: Ministério da Administração Estatal	A24: Desenvolvimento Local	501: Salariu Vensimento	69.960,00	69.960,00	Rajaun halo virement hadi suporta salario ajente no kasuais
016: Ministério da Administração Estatal	025: Administrative Decentralization and Local Authority	501: Salariu Vensimento	176.280,00	176.280,00	Rajaun halo virement hadi suporta salario Agentis no Kasuais
016: Ministério da Administração Estatal	510: Functioning and Institutional Development	502: Bens Servisus	6.000,00	6.000,00	Rajaun halo virement hadi suporta servisu financeiro (fee pagamentu ba konta operacional)
016: Ministério da Administração Estatal	510: Functioning and Institutional Development	502: Bens Servisus	60.000,00	60.000,00	Rajaun halo virement hadi suporta servisu Diresaun
016: Ministério da Administração Estatal	A24: Desenvolvimento Local	502: Bens Servisus	34.800,00	34.800,00	Rajaun halo virement hadi suporta servisu Diresaun
016: Ministério da Administração Estatal	510: Functioning and Institutional Development	501: Salariu Vensimento	300.000,00	300.000,00	Rajaun halo virement hadi suporta subsidiu mensal transporte
016: Ministério da Administração Estatal	025: Administrative Decentralization and Local Authority	502: Bens Servisus	112.500,00	112.500,00	Rajaun halo virement hadi suporta viajen lokal Diresaun
016: Ministério da Administração Estatal	025: Administrative Decentralization and Local Authority	501: Salariu Vensimento	-	840,00	Rajaun virement hadi suporta atividades Diresaun
016: Ministério da Administração Estatal	025: Administrative Decentralization and Local Authority	502: Bens Servisus	217.339,00	216.499,00	Rajaun virement hadi suporta atividades Diresaun
016: Ministério da Administração Estatal	A23: Toponímia e Organização Urbana	502: Bens Servisus	166.000,00	166.000,00	Rajaun virement hadi suporta atividades Diresaun
020: Ministério do Ensino Superior, Ciência e Cultura	510: Functioning and Institutional Development	502: Bens Servisus	25.000,00	25.000,00	Razaun halo virement Tamba Deposita Primeira Kartaun Visa Kreditu MESCC
020: Ministério do Ensino Superior, Ciência e Cultura	510: Functioning and Institutional Development	502: Bens Servisus	-	5.000,00	Razaun halo virement Tamba Orsamentu iha item formasau no palestra no Ajuda kustu ba deslokasau servisu iha rail laran la preve, tamba ne'e UPC hadi halo trasferensia urgenti hadi kobre deit ba atividade iha enkontru no Viegem lokal
020: Ministério do Ensino Superior, Ciência e Cultura	979: Education and Training	502: Bens Servisus	5.000,00	-	Razaun halo virement Tamba Orsamentu iha item formasau no palestra no Ajuda kustu ba deslokasau servisu iha rail laran la preve, tamba ne'e UPC hadi halo trasferensia urgenti hadi kobre deit ba atividade iha enkontru no Viegem lokal
021: Ministério da Solidariedade Social e da Inclusão	510: Functioning and Institutional Development	502: Bens Servisus	-	80.361,00	Aumenta orsamentais ba MSSl, basei Memorandum N.24/DJJPE/MdF/II/2024, 27 Feveirei, hadi halo separasau ba prosesu manutensaun & reparasau kareta spesifiku (carro funerario) no ekipamentu pezadu sira tamba konsidera natureza servisu ho karakter emerjens
021: Ministério da Solidariedade Social e da Inclusão	510: Functioning and Institutional Development	502: Bens Servisus	10.000,00	10.000,00	Halo virement ida ne'e hadi apoiu ba atividades iha DNCP ninian.
021: Ministério da Solidariedade Social e da Inclusão	510: Functioning and Institutional Development	502: Bens Servisus	5.000,00	5.000,00	Halo virement ida ne'e hadi bele apoiu atividades iha DNCP ninian.
021: Ministério da Solidariedade Social e da Inclusão	510: Functioning and Institutional Development	502: Bens Servisus	15.000,00	15.000,00	Halo virement ida ne'e hadi bele apoiu atividades DNCP ninian
021: Ministério da Solidariedade Social e da Inclusão	510: Functioning and Institutional Development	501: Salariu Vensimento	-	90.600,00	Halo virement ida ne'e hadi bele halo pagamentu salario ba kontratados no assessores sira iha Gabinete Ministra no Gabinete Ministra MSSl nian.
021: Ministério da Solidariedade Social e da Inclusão	510: Functioning and Institutional Development	502: Bens Servisus	90.600,00	-	Halo virement ida ne'e hadi bele halo pagamentu salario ba kontratados no assessores sira iha Gabinete Ministra no Gabinete Ministra MSSl nian.
021: Ministério da Solidariedade Social e da Inclusão	510: Functioning and Institutional Development	501: Salariu Vensimento	-	34.811,80	Halo virement ida ne'e hadi bele halo pagamentu salario ba kontratados no assessores sira iha Gabinete Vice Ministra MSSl
021: Ministério da Solidariedade Social e da Inclusão	510: Functioning and Institutional Development	502: Bens Servisus	34.811,80	-	Halo virement ida ne'e hadi bele halo pagamentu salario ba kontratados no assessores sira iha Gabinete Vice Ministra MSSl
024: Ministério das Obras Públicas	510: Functioning and Institutional Development	501: Salariu Vensimento	134.479,00	134.479,00	Pedido Transferencia husi rubrica 50102 no Sub rubrica 5010212 hadi apoiu ba rubrica 50101 no sub rubrica 5010105, conforme os documentos em anexo
024: Ministério das Obras Públicas	510: Functioning and Institutional Development	502: Bens Servisus	3.500,00	3.500,00	Pedido Transferencia husi rubrica 50204 no Sub rubrica 5020404 hadi apoiu ba rubrica 50203 no sub rubrica 5020301, conforme os documentos em anexo
024: Ministério das Obras Públicas	026: Roads and Bridges	502: Bens Servisus	6.655,00	-	Pedido Transferencia husi rubrica 50206,50216,50217,50225,50227 no Sub rubrica 5020601,5021601,5021709,5022506,5022701 hadi apoiu ba rubrica 50401 no sub rubrica 5040103, 5040112 conforme os documentos em anexo

Entidades	Programa	Kategoria	Credito	Debito	Justifikasaun
024: Ministério das Obras Públicas	026: Roads and Bridges	504: Kapital Minor	-	6.655,00	Pedido Transferencia husi rubrica 50206,50216,50217,50225,50227 no Sub rubrica 5020601,5021601,5021709,5022506,5022701 hodi apoi ba rubrica 50401 no sub rubrica 5040103, 5040112 conforme os documentos em anexo
024: Ministério das Obras Públicas	026: Roads and Bridges	502: Bens Servisus	1.000,00	1.000,00	Pedido Transferencia husi rubrica 50216 no Sub rubrica 5021601 hodi apoi ba rubrica 50204 no sub rubrica 5020404, conforme os documentos em anexo
024: Ministério das Obras Públicas	026: Roads and Bridges	502: Bens Servisus	10.000,00	-	Pedido Transferencia husi rubrica 50217 no Sub rubrica 5021709 hodi apoi ba rubrica 50401 no sub rubrica 5040103, 5040112, conforme os documentos em anexo
024: Ministério das Obras Públicas	026: Roads and Bridges	504: Kapital Minor	-	10.000,00	Pedido Transferencia husi rubrica 50217 no Sub rubrica 5021709 hodi apoi ba rubrica 50401 no sub rubrica 5040103, 5040112, conforme os documentos em anexo
024: Ministério das Obras Públicas	510: Functioning and Institutional Development	502: Bens Servisus	81.000,00	81.000,00	Pedido Transferencia husi rubrica 50217,50225 no Sub rubrica 5021710,5022507 hodi apoi ba rubrica 50216, 50227 no sub rubrica 5021601, 5021602,5022702 conforme os documentos em anexo
024: Ministério das Obras Públicas	510: Functioning and Institutional Development	502: Bens Servisus	17.400,00	-	Pedido Transferencia husi rubrica 50222 no Sub rubrica 5022201 hodi apoi ba rubrica 50401 no sub rubrica 5040103, 5040112 conforme os documentos em anexo
024: Ministério das Obras Públicas	510: Functioning and Institutional Development	504: Kapital Minor	-	17.400,00	Pedido Transferencia husi rubrica 50222 no Sub rubrica 5022201 hodi apoi ba rubrica 50401 no sub rubrica 5040103, 5040112 conforme os documentos em anexo
024: Ministério das Obras Públicas	026: Roads and Bridges	502: Bens Servisus	429.000,00	-	Pedido Transferencia husi rubrica 50225 no Sub rubrica 5022501 hodi apoi ba rubrica 50101 no sub rubrica 5010105 e 5010106, conforme os documentos em anexo
024: Ministério das Obras Públicas	510: Functioning and Institutional Development	501: Salariu Vensimento	-	429.000,00	Pedido Transferencia husi rubrica 50225 no Sub rubrica 5022501 hodi apoi ba rubrica 50101 no sub rubrica 5040103 e 5040112, conforme os documentos em anexo
024: Ministério das Obras Públicas	510: Functioning and Institutional Development	502: Bens Servisus	120.000,00	120.000,00	Pedido Transferencia husi rubrica 50225 no Sub rubrica 5022501 hodi apoi ba rubrica 50203 no sub rubrica 5020301 conforme os documentos em anexo
024: Ministério das Obras Públicas	A25: Laboratório Infraestruturas	502: Bens Servisus	32.000,00	32.000,00	Pedido Transferencia husi rubrica 50225 no Sub rubrica 5022501 hodi apoi ba rubrica 50222,50226 no sub rubrica 5022201, 5022601 conforme os documentos em anexo
024: Ministério das Obras Públicas	026: Roads and Bridges	502: Bens Servisus	66.082,00	-	Pedido Transferencia husi rubrica 50225 no Sub rubrica 5022501 hodi apoi ba rubrica 50401 no sub rubrica 5040103 e 5040112, conforme os documentos em anexo
024: Ministério das Obras Públicas	026: Roads and Bridges	504: Kapital Minor	-	66.082,00	Pedido Transferencia husi rubrica 50225 no Sub rubrica 5022501 hodi apoi ba rubrica 50401 no sub rubrica 5040103 e 5040112, conforme os documentos em anexo
024: Ministério das Obras Públicas	028: Rural and Urban Development	502: Bens Servisus	20.000,00	-	Pedido Transferencia husi rubrica 50225 no Sub rubrica 5022501 hodi apoi ba rubrica 50401 no sub rubrica 5040103, 5040112, conforme os documentos em anexo
024: Ministério das Obras Públicas	028: Rural and Urban Development	504: Kapital Minor	-	20.000,00	Pedido Transferencia husi rubrica 50225 no Sub rubrica 5022501 hodi apoi ba rubrica 50401 no sub rubrica 5040103, 5040112, conforme os documentos em anexo
024: Ministério das Obras Públicas	510: Functioning and Institutional Development	502: Bens Servisus	18.175,00	-	Pedido Transferencia husi rubrica 50225 no Sub rubrica 5022501 hodi apoi ba rubrica 50401 no sub rubrica 5040103,5040112 conforme os documentos em anexo
024: Ministério das Obras Públicas	510: Functioning and Institutional Development	504: Kapital Minor	-	18.175,00	Pedido Transferencia husi rubrica 50225 no Sub rubrica 5022501 hodi apoi ba rubrica 50401 no sub rubrica 5040103,5040112 conforme os documentos em anexo
024: Ministério das Obras Públicas	510: Functioning and Institutional Development	502: Bens Servisus	72.800,00	-	Pedido Transferencia husi rubrica 50225 no Sub rubrica 5022501 hodi apoi ba rubrica 50401 no sub rubrica 5040103,5040112 e 5040113 conforme os documentos em anexo
024: Ministério das Obras Públicas	510: Functioning and Institutional Development	504: Kapital Minor	-	72.800,00	Pedido Transferencia husi rubrica 50225 no Sub rubrica 5022501 hodi apoi ba rubrica 50401 no sub rubrica 5040103,5040112 e 5040113 conforme os documentos em anexo
024: Ministério das Obras Públicas	026: Roads and Bridges	502: Bens Servisus	109.700,00	-	Pedido Transferencia husi rubrica 50225 no Sub rubrica 5022501 hodi apoi ba rubrica 50401 no sub rubrica 5040112, conforme os documentos em anexo
024: Ministério das Obras Públicas	510: Functioning and Institutional Development	502: Bens Servisus	6.000,00	-	Pedido Transferencia husi rubrica 50225 no Sub rubrica 5022501 hodi apoi ba rubrica 50401 no sub rubrica 5040112, conforme os documentos em anexo
024: Ministério das Obras Públicas	510: Functioning and Institutional Development	504: Kapital Minor	-	115.700,00	Pedido Transferencia husi rubrica 50225 no Sub rubrica 5022501 hodi apoi ba rubrica 50401 no sub rubrica 5040112, conforme os documentos em anexo
024: Ministério das Obras Públicas	510: Functioning and Institutional Development	502: Bens Servisus	10.000,00	10.000,00	Pedido Transferencia husi rubrica 50225 no Sub rubrica 5022507 hodi apoi ba rubrica 50220 no sub rubrica 5022002, conforme os documentos em anexo
024: Ministério das Obras Públicas	510: Functioning and Institutional Development	502: Bens Servisus	17.500,00	-	Pedido Transferencia husi rubrica 50225 no Sub rubrica 5022507 hodi apoi ba rubrica 50401 no sub rubrica 5040103, 5040112, conforme os documentos em anexo
024: Ministério das Obras Públicas	510: Functioning and Institutional Development	504: Kapital Minor	-	17.500,00	Pedido Transferencia husi rubrica 50225 no Sub rubrica 5022507 hodi apoi ba rubrica 50401 no sub rubrica 5040103, 5040112, conforme os documentos em anexo
024: Ministério das Obras Públicas	510: Functioning and Institutional Development	502: Bens Servisus	10.000,00	-	Pedido Transferencia husi rubrica 50225 no Sub rubrica 5022507 hodi apoi ba rubrica 50401 no sub rubrica 5040112, conforme os documentos em anexo
024: Ministério das Obras Públicas	510: Functioning and Institutional Development	504: Kapital Minor	-	10.000,00	Pedido Transferencia husi rubrica 50225 no Sub rubrica 5022507 hodi apoi ba rubrica 50401 no sub rubrica 5040112, conforme os documentos em anexo
024: Ministério das Obras Públicas	510: Functioning and Institutional Development	504: Kapital Minor	8.000,00	8.000,00	Pedido Transferencia husi rubrica 50401 no Sub rubrica 5040103 hodi apoi ba rubrica 50401 no sub rubrica 5040113, conforme os documentos em anexo
024: Ministério das Obras Públicas	028: Rural and Urban Development	505: Kapital Desenvolvimento	600.000,00	600.000,00	Pedido Transferencia husi rubrica 50501 no Sub rubrica 5050112 hodi apoi ba rubrica 50501 no sub rubrica 5050107, conforme os documentos em anexo
024: Ministério das Obras Públicas	026: Roads and Bridges	505: Kapital Desenvolvimento	1.795.516,00	1.795.516,00	Pedido Transferencia husi rubrica 50501 no Sub rubrica 5050112 hodi apoi ba rubrica 50501 no sub rubrica 5050108, conforme os documentos em anexo
024: Ministério das Obras Públicas	028: Rural and Urban Development	505: Kapital Desenvolvimento	186.000,00	186.000,00	Pedido Transferencia husi rubrica 50501 no Sub rubrica 5050116 hodi apoi ba rubrica 50501 no sub rubrica 5050117, conforme os documentos em anexo
024: Ministério das Obras Públicas	026: Roads and Bridges	505: Kapital Desenvolvimento	1.688.615,00	1.688.615,00	Pedido Transferencia husi rubrica 50501 no Sub rubrica 5050112 hodi apoi ba rubrica 50501 no sub rubrica 5050108, conforme os documentos em anexo
025: Ministério dos Transportes e Comunicações	510: Functioning and Institutional Development	501: Salariu Vensimento	-	38.636,00	(Bazeia ba despaxu no Pedidu transferencia orsamentu no justifikasaun numeru ofisiu 14/MTC/DGAF-DNA/II/2024
025: Ministério dos Transportes e Comunicações	510: Functioning and Institutional Development	502: Bens Servisus	38.636,00	-	(Bazeia ba despaxu no Pedidu transferencia orsamentu no justifikasaun numeru ofisiu 14/MTC/DGAF-DNA/II/2024



Entidades	Programa	Kategoriya	Credito	Debito	Justifikasau
025: Ministério dos Transportes e Comunicações	510: Functioning and Institutional Development	501: Salariu Vensimento	-	8.063,00	(Bazeia ba despaxu no Pedidu transferencia orsamentu no justifikasau numeru ofisiu 43/MTC/DGAF/II/2024).
025: Ministério dos Transportes e Comunicações	510: Functioning and Institutional Development	502: Bens Servisus	8.063,00	-	(Bazeia ba despaxu no Pedidu transferencia orsamentu no justifikasau numeru ofisiu 43/MTC/DGAF/II/2024).
025: Ministério dos Transportes e Comunicações	A08: Information and Communications Technology	501: Salariu Vensimento	11.792,00	11.792,00	Bazeia ba despaxu no Pedidu transferencia orsamentu no justifikasau numeru ofisiu 074/DNIC-DGTC/MTC/II/2024.
025: Ministério dos Transportes e Comunicações	A08: Information and Communications Technology	501: Salariu Vensimento	-	68.068,00	Bazeia ba Despacho no Pedidu transferencia orsamentu no justifikasau numeru ofisiu 075/DNIC-DGTC/MTC/II/2024
025: Ministério dos Transportes e Comunicações	A08: Information and Communications Technology	502: Bens Servisus	68.068,00	-	Bazeia ba Despacho no Pedidu transferencia orsamentu no justifikasau numeru ofisiu 075/DNIC-DGTC/MTC/II/2024
025: Ministério dos Transportes e Comunicações	510: Functioning and Institutional Development	501: Salariu Vensimento	-	28.424,00	Bazeia ba despaxu no Pedidu transferencia orsamentu no justifikasau numeru ofisiu 55/MTC/DGAF-DNRH/II/2024
025: Ministério dos Transportes e Comunicações	510: Functioning and Institutional Development	502: Bens Servisus	28.424,00	-	Bazeia ba despaxu no Pedidu transferencia orsamentu no justifikasau numeru ofisiu 55/MTC/DGAF-DNRH/II/2024
025: Ministério dos Transportes e Comunicações	502: Transports	501: Salariu Vensimento	-	218.348,00	Bazeia ba despaxu no Pedidu transferencia orsamentu no justifikasau numeru ofisiu 0071/MTC/DGTC/DNIT/II/2024
025: Ministério dos Transportes e Comunicações	502: Transports	502: Bens Servisus	218.348,00	-	Bazeia ba despaxu no Pedidu transferencia orsamentu no justifikasau numeru ofisiu 0071/MTC/DGTC/DNIT/II/2024
025: Ministério dos Transportes e Comunicações	510: Functioning and Institutional Development	501: Salariu Vensimento	-	14.144,00	Bazeia ba despaxu no Pedidu transferencia orsamentu no justifikasau numeru ofisiu 070/DGTC/II/2024
025: Ministério dos Transportes e Comunicações	510: Functioning and Institutional Development	502: Bens Servisus	14.144,00	-	Bazeia ba despaxu no Pedidu transferencia orsamentu no justifikasau numeru ofisiu 070/DGTC/II/2024
025: Ministério dos Transportes e Comunicações	510: Functioning and Institutional Development	501: Salariu Vensimento	-	1.768,00	Bazeia ba despaxu no Pedidu transferencia orsamentu no justifikasau numeru ofisiu 077/DGTC/II/2024
025: Ministério dos Transportes e Comunicações	510: Functioning and Institutional Development	502: Bens Servisus	1.768,00	-	Bazeia ba despaxu no Pedidu transferencia orsamentu no justifikasau numeru ofisiu 077/DGTC/II/2024
025: Ministério dos Transportes e Comunicações	510: Functioning and Institutional Development	501: Salariu Vensimento	-	7.956,00	Bazeia ba despaxu no Pedidu transferencia orsamentu no justifikasau numeru ofisiu 15/MTC/GJ/II/2024
025: Ministério dos Transportes e Comunicações	510: Functioning and Institutional Development	502: Bens Servisus	7.956,00	-	Bazeia ba despaxu no Pedidu transferencia orsamentu no justifikasau numeru ofisiu 15/MTC/GJ/II/2024
025: Ministério dos Transportes e Comunicações	510: Functioning and Institutional Development	501: Salariu Vensimento	-	15.028,00	Bazeia ba despaxu no Pedidu transferencia orsamentu no justifikasau numeru ofisiu 24/MTC/GIG/II/2024
025: Ministério dos Transportes e Comunicações	510: Functioning and Institutional Development	502: Bens Servisus	15.028,00	-	Bazeia ba despaxu no Pedidu transferencia orsamentu no justifikasau numeru ofisiu 24/MTC/GIG/II/2024
025: Ministério dos Transportes e Comunicações	558: Postal services	501: Salariu Vensimento	-	51.523,00	Bazeia ba despaxu no Pedidu transferencia orsamentu no justifikasau numeru ofisiu 26/MTC/DGTC/DNSP/II/2024
025: Ministério dos Transportes e Comunicações	558: Postal services	502: Bens Servisus	51.523,00	-	Bazeia ba despaxu no Pedidu transferencia orsamentu no justifikasau numeru ofisiu 26/MTC/DGTC/DNSP/II/2024
025: Ministério dos Transportes e Comunicações	510: Functioning and Institutional Development	501: Salariu Vensimento	-	1.088,00	Bazeia ba despaxu no Pedidu transferencia orsamentu no justifikasau numeru ofisiu 27/MTC/DGTC/DNSP/II/2024
025: Ministério dos Transportes e Comunicações	558: Postal services	502: Bens Servisus	1.088,00	-	Bazeia ba despaxu no Pedidu transferencia orsamentu no justifikasau numeru ofisiu 27/MTC/DGTC/DNSP/II/2024
025: Ministério dos Transportes e Comunicações	510: Functioning and Institutional Development	501: Salariu Vensimento	-	26.520,00	Bazeia ba despaxu no Pedidu transferencia orsamentu no justifikasau numeru ofisiu 28/MTC/DGAF-DNOGF/II/2024
025: Ministério dos Transportes e Comunicações	510: Functioning and Institutional Development	502: Bens Servisus	26.520,00	-	Bazeia ba despaxu no Pedidu transferencia orsamentu no justifikasau numeru ofisiu 28/MTC/DGAF-DNOGF/II/2024
025: Ministério dos Transportes e Comunicações	510: Functioning and Institutional Development	501: Salariu Vensimento	-	12.406,00	Bazeia ba despaxu no Pedidu transferencia orsamentu no justifikasau numeru ofisiu 29/MTC/DGTC/DNMG/II/2024
025: Ministério dos Transportes e Comunicações	A38: Meteorology and Geophysics	502: Bens Servisus	12.406,00	-	Bazeia ba despaxu no Pedidu transferencia orsamentu no justifikasau numeru ofisiu 29/MTC/DGTC/DNMG/II/2024
025: Ministério dos Transportes e Comunicações	510: Functioning and Institutional Development	501: Salariu Vensimento	-	63.986,00	Bazeia ba despaxu no Pedidu transferencia orsamentu no justifikasau numeru ofisiu 31/MTC-GPPC/II/2024
025: Ministério dos Transportes e Comunicações	510: Functioning and Institutional Development	502: Bens Servisus	63.986,00	-	Bazeia ba despaxu no Pedidu transferencia orsamentu no justifikasau numeru ofisiu 31/MTC-GPPC/II/2024
025: Ministério dos Transportes e Comunicações	A38: Meteorology and Geophysics	501: Salariu Vensimento	-	91.295,00	Bazeia ba despaxu no Pedidu transferencia orsamentu no justifikasau numeru ofisiu 34/MTC/DGTC/DNMG/II/2024
025: Ministério dos Transportes e Comunicações	A38: Meteorology and Geophysics	502: Bens Servisus	91.295,00	-	Bazeia ba despaxu no Pedidu transferencia orsamentu no justifikasau numeru ofisiu 34/MTC/DGTC/DNMG/II/2024
025: Ministério dos Transportes e Comunicações	510: Functioning and Institutional Development	501: Salariu Vensimento	-	2.584,00	Bazeia ba despaxu no Pedidu transferencia orsamentu no justifikasau numeru ofisiu 43/MTC/DGAF/II/2024).
025: Ministério dos Transportes e Comunicações	510: Functioning and Institutional Development	502: Bens Servisus	2.584,00	-	Bazeia ba despaxu no Pedidu transferencia orsamentu no justifikasau numeru ofisiu 43/MTC/DGAF/II/2024).
025: Ministério dos Transportes e Comunicações	510: Functioning and Institutional Development	501: Salariu Vensimento	-	5.168,00	Bazeia ba despaxu no Pedidu transferencia orsamentu no justifikasau numeru ofisiu 57/MTC/DGAF-DNRH/II/2024
025: Ministério dos Transportes e Comunicações	510: Functioning and Institutional Development	502: Bens Servisus	5.168,00	-	Bazeia ba despaxu no Pedidu transferencia orsamentu no justifikasau numeru ofisiu 57/MTC/DGAF-DNRH/II/2024
025: Ministério dos Transportes e Comunicações	510: Functioning and Institutional Development	501: Salariu Vensimento	-	29.172,00	Bazeia ba despaxu no Pedidu transferencia orsamentu no justifikasau numeru ofisiu 62/MTC/DGAF-DNALP/II/2024
025: Ministério dos Transportes e Comunicações	510: Functioning and Institutional Development	502: Bens Servisus	29.172,00	-	Bazeia ba despaxu no Pedidu transferencia orsamentu no justifikasau numeru ofisiu 62/MTC/DGAF-DNALP/II/2024
025: Ministério dos Transportes e Comunicações	A08: Information and Communications Technology	502: Bens Servisus	10.640,00	10.640,00	Bazeia ba ofisiu No. 131/DNIC-DGTC/MTC/II/2024 no Despacho ho razeau reduz osan presija manutensaun kareta opresional, viagen lokal survey NCP VIII, no manutensaun AC iha fatin Server. Razeau halo mudansa orsamentu tanba orsamentu salariu e vensimentu ba funsiunariu kontratadu mapa fali iha kategoriya orsamentu Bens e Servisus Correntes (Bazeia ba despaxu no Pedidu transf. orsamentu no justifica. numeru ofisiu 036/MTC/DGTC/DNTM/II/2023
025: Ministério dos Transportes e Comunicações	502: Transports	501: Salariu Vensimento	-	52.260,00	Razeau halo mudansa orsamentu tanba orsamentu salariu e vensimentu ba funsiunariu kontratadu mapa fali iha kategoriya orsamentu Bens e Servisus Correntes (Bazeia ba despaxu no Pedidu transf. orsamentu no justifica. numeru ofisiu 036/MTC/DGTC/DNTM/II/2023
025: Ministério dos Transportes e Comunicações	502: Transports	502: Bens Servisus	52.260,00	-	Razeau halo mudansa orsamentu tanba orsamentu salariu e vensimentu ba funsiunariu kontratadu mapa fali iha kategoriya orsamentu Bens e Servisus Correntes (Bazeia ba despaxu no Pedidu transf. orsamentu no justifica. numeru ofisiu 036/MTC/DGTC/DNTM/II/2023
028: Ministério da Defesa	388: National Defence	502: Bens Servisus	103.700,00	103.700,00	Razeau reduz orsamentu hodi bele halo pagamento ba Aluguer edificio DAM, bazeia ba proposta ho nu.ref.53/DNA/MD/1/2024 no Razeau aumenta orsamentu hodi bele halo pagamento ba Aluguer edificio DAM
028: Ministério da Defesa	388: National Defence	502: Bens Servisus	10.000,00	10.000,00	Razeau reduz orsamentu hodi bele halo pagamento ba Aluguer edificio DAM, bazeia ba proposta ho nu.ref.53/DNA/MD/1/2024 no Razeau aumenta orsamentu hodi bele halo pagamento ba Aluguer edificio DAM
028: Ministério da Defesa	510: Functioning and Institutional Development	501: Salariu Vensimento	-	156.907,22	Razeau halo transferencia tanba line item la koloka tur Chart of Account nune'e hodi bele selu Salario assessores Internacionais
028: Ministério da Defesa	510: Functioning and Institutional Development	502: Bens Servisus	156.907,22	-	Razeau halo transferencia tanba line item la koloka tur Chart of Account nune'e hodi bele selu Salario assessores Internacionais
028: Ministério da Defesa	510: Functioning and Institutional Development	501: Salariu Vensimento	-	270.000,00	Razeau halo transferencia tanba line item la koloka tur Chart of Account nune'e hodi bele selu Salario assessores Nacionais.
028: Ministério da Defesa	510: Functioning and Institutional Development	502: Bens Servisus	270.000,00	-	Razeau halo transferencia tanba line item la koloka tur Chart of Account nune'e hodi bele selu Salario assessores Nacionais.
028: Ministério da Defesa	510: Functioning and Institutional Development	501: Salariu Vensimento	-	23.092,78	Razeau halo transferencia tanba line item la koloka tur Chart of Account nune'e hodi bele selu Salario Funcionarios.
028: Ministério da Defesa	510: Functioning and Institutional Development	502: Bens Servisus	23.092,78	-	Razeau halo transferencia tanba line item la koloka tur Chart of Account nune'e hodi bele selu Salario Funcionarios.
028: Ministério da Defesa	510: Functioning and Institutional Development	501: Salariu Vensimento	15.960,40	15.960,40	Razeau halo transferencia tanba plano orsamentu la koloka tur Chart of Account nune'e la bele halo pagamento subsidio Risco ba pessoal seguransa Sua Excia Ministro Defesa nian.



Entidades	Programa	Kategoria	Credito	Debito	Justifikasau
030: Ministério do Interior	510: Functioning and Institutional Development	502: Bens Servisus	7.205,00	-	Razaun Transferensia orsamento ne'e atu halo pagamento ba dividads ekipamento nebe'e fornese ona ba Gabinete MI iha Tinan 2023
030: Ministério do Interior	510: Functioning and Institutional Development	504: Kapital Minor	-	7.205,00	Razaun Transferensia orsamento ne'e atu halo pagamento ba dividads ekipamento nebe'e fornese ona ba Gabinete MI iha Tinan 2023
030: Ministério do Interior	510: Functioning and Institutional Development	502: Bens Servisus	10.000,00	-	Razaun Transferensia Orsamento ne'e ba Sub Rubrica Mobiliario hodi substitui fali ba Meja, Kadeira nebe a'at ona iha DNA ba Tinan 2024
030: Ministério do Interior	510: Functioning and Institutional Development	504: Kapital Minor	-	10.000,00	Razaun Transferensia Orsamento ne'e ba Sub Rubrica Mobiliario hodi substitui fali ba Meja, Kadeira nebe a'at ona iha DNA ba Tinan 2024
030: Ministério do Interior	510: Functioning and Institutional Development	501: Salariu Vensimento	300,00	300,00	Razaun transferensia orsamento ne'e tamba orsamento subsidio mensal ba transporte preve hamutuk deit iha sub rubrika Salario funcionario ba tinan 2024
030: Ministério do Interior	510: Functioning and Institutional Development	502: Bens Servisus	2.000,00	2.000,00	Razaun Transferensia orsamento ne'e, husi husi item Servicos de Fotocopia ba item Imprimi atu halo pagamento ba dividads dekorasi emergencia iha salaan encontro MI, iha Tinan 2023
030: Ministério do Interior	366: National Security	502: Bens Servisus	6.500,00	6.500,00	Razaun Transferensia Orsamento ne'e, hodi financia ba actividades serviso iha Municipio, no hodi financia ba nesesiades Gabinete DGSPC ba Tinan 2024
030: Ministério do Interior	510: Functioning and Institutional Development	502: Bens Servisus	108.500,00	108.500,00	Razaun transferensia orsamento ne'e, tamba kolokasaun orsamento iha plano la tuir sub rubrika orsamento lalos ba tinan 2024
030: Ministério do Interior	510: Functioning and Institutional Development	502: Bens Servisus	1.200,00	1.200,00	Razaun Transferensia Orsamento ne'e, tamba orsamento refere la preve iha GPE, hahu husi trimestral I to'o IV trimestral ba Tinan 2024
030: Ministério do Interior	366: National Security	502: Bens Servisus	50.000,00	50.000,00	Tamba orsamento ba Billete aviaun iha planu orsamentu preve hamutuk iha item Kusto vijen estrangeiro no transfere ba item transporte internacional hodi prosesu Billete aviaun relasaun ho vizita adidos no mos deslokasaun Exa. Ministru ho ekipa ba rai liur
035: Provedoria dos Direitos Humanos e Justiça	157: Human Rights and Good Governance	501: Salariu Vensimento	100.800,00	100.800,00	Alterasaun iha Programa 157
035: Provedoria dos Direitos Humanos e Justiça	510: Functioning and Institutional Development	501: Salariu Vensimento	46.200,00	46.200,00	Alterasaun iha programa 510
035: Provedoria dos Direitos Humanos e Justiça	157: Human Rights and Good Governance	502: Bens Servisus	-	6.000,00	Alterasaun Senariu A iha fulan Marsu 2024
035: Provedoria dos Direitos Humanos e Justiça	510: Functioning and Institutional Development	502: Bens Servisus	45.000,00	39.000,00	Alterasaun Senariu A iha fulan Marsu 2024
045: Autoridade Municipal de Dili	510: Functioning and Institutional Development	501: Salariu Vensimento	-	17.980,40	TRANSFERENSIA
045: Autoridade Municipal de Dili	510: Functioning and Institutional Development	502: Bens Servisus	17.980,40	-	TRANSFERENSIA
045: Autoridade Municipal de Dili	798: Water and Sanitation	501: Salariu Vensimento	-	36.847,20	TRANSFERENSIA
045: Autoridade Municipal de Dili	798: Water and Sanitation	502: Bens Servisus	36.847,20	-	TRANSFERENSIA
045: Autoridade Municipal de Dili	982: Tourism	501: Salariu Vensimento	-	29.250,00	TRANSFERENSIA
045: Autoridade Municipal de Dili	982: Tourism	502: Bens Servisus	29.250,00	-	TRANSFERENSIA
045: Autoridade Municipal de Dili	523: Recurrent education	501: Salariu Vensimento	-	12.766,00	Transferensia hodi halo pagamento ba Funcionarios Kontratados S.M.Educacao Fulan Janeiro-Marco 2024
045: Autoridade Municipal de Dili	523: Recurrent education	502: Bens Servisus	12.766,00	-	Transferensia hodi halo pagamento ba Funcionarios Kontratados S.M.Educacao Fulan Janeiro-Marco 2024
045: Autoridade Municipal de Dili	521: Basic Education	501: Salariu Vensimento	-	12.552,80	Transferensia hodi halo pagamento ba Funcionarios S.M.Kontratado husi Fulan Janeiro-Marco 2024
045: Autoridade Municipal de Dili	521: Basic Education	502: Bens Servisus	12.552,80	-	Transferensia hodi halo pagamento ba Funcionarios S.M.Kontratado husi Fulan Janeiro-Marco 2024
048: Administração Municipal de Ainaro	A32: Sustainable Increase in Productivity and Production	501: Salariu Vensimento	-	22.659,00	Rajaun Viroment Tamba Payroll sei la pagamento ba Kazuais sira uja nafatin Koding Block Assistensia Tekniku nian, tenki altera fali ba Koding Block Kontrato Nasionalis.
048: Administração Municipal de Ainaro	A32: Sustainable Increase in Productivity and Production	502: Bens Servisus	22.659,00	-	Rajaun Viroment Tamba Payroll sei la pagamento ba Kazuais sira uja nafatin Koding Block Assistensia Tekniku nian, tenki altera fali ba Koding Block Kontrato Nasionalis.
048: Administração Municipal de Ainaro	510: Functioning and Institutional Development	501: Salariu Vensimento	-	188.578,00	Rajaun Viroment Tamba Payroll sei la pagamento ba Kazuais sira uja nafatin Koding Block Assistensia Tekniku nian, tenki altera fali ba Koding Block Kontrato Nasionalis.
048: Administração Municipal de Ainaro	510: Functioning and Institutional Development	502: Bens Servisus	188.578,00	-	Rajaun Viroment Tamba Payroll sei la pagamento ba Kazuais sira uja nafatin Koding Block Assistensia Tekniku nian, tenki altera fali ba Koding Block Kontrato Nasionalis.
052: Administração Municipal de Liquiçá	510: Functioning and Institutional Development	501: Salariu Vensimento	-	57.040,00	razaun alterasaun halo pagamentu ba salario casual administrasaun municipio likisa 2024
052: Administração Municipal de Liquiçá	510: Functioning and Institutional Development	503: Transferensias Publikas	57.040,00	-	razaun alterasaun halo pagamentu ba salario casual administrasaun municipio likisa 2024
052: Administração Municipal de Liquiçá	528: Primary Health Care	501: Salariu Vensimento	-	8.840,00	Razaun halo alterasaun atu halo mudansa ba Sub rubrika 5022201 ba 5010105 iha Diresaun Saude atu halo pagamentu ba salario kazuais tinan 2024
052: Administração Municipal de Liquiçá	528: Primary Health Care	502: Bens Servisus	8.840,00	-	Razaun halo alterasaun atu halo mudansa ba Sub rubrika 5022201 ba 5010105 iha Diresaun Saude atu halo pagamentu ba salario kazuais tinan 2024
052: Administração Municipal de Liquiçá	510: Functioning and Institutional Development	501: Salariu Vensimento	-	15.912,00	razaun halo alterasaun atu muda sub rubrika 5022201 ba fali 5010105 iha Adm postos Liquiça tinan 2024
052: Administração Municipal de Liquiçá	510: Functioning and Institutional Development	502: Bens Servisus	15.912,00	-	razaun halo alterasaun atu muda sub rubrika 5022201 ba fali 5010105 iha Adm postos Liquiça tinan 2024
052: Administração Municipal de Liquiçá	510: Functioning and Institutional Development	501: Salariu Vensimento	-	37.304,20	razaun halo alterasaun atu muda subrubrika 5022201 ba fali 5010105 tinan 2024 M Liquiça
052: Administração Municipal de Liquiçá	510: Functioning and Institutional Development	502: Bens Servisus	37.304,20	-	razaun halo alterasaun atu muda subrubrika 5022201 ba fali 5010105 tinan 2024 M Liquiça
052: Administração Municipal de Liquiçá	521: Basic Education	501: Salariu Vensimento	-	23.491,00	Razaun halo alterasaun tamba atu muda subrubrika 5022201 ba 5010105 diresaun edukasaun tinan 2024
052: Administração Municipal de Liquiçá	521: Basic Education	502: Bens Servisus	23.491,00	-	Razaun halo alterasaun tamba atu muda subrubrika 5022201 ba 5010105 diresaun edukasaun tinan 2024
052: Administração Municipal de Liquiçá	523: Recurrent education	501: Salariu Vensimento	-	17.680,00	Razaun halo alterasaun tamba atu muda subrubrika 5022201 ba 5010105 diresaun edukasaun tinan 2024
052: Administração Municipal de Liquiçá	523: Recurrent education	502: Bens Servisus	17.680,00	-	Razaun halo alterasaun tamba atu muda subrubrika 5022201 ba 5010105 diresaun edukasaun tinan 2024
052: Administração Municipal de Liquiçá	510: Functioning and Institutional Development	502: Bens Servisus	12.000,00	12.000,00	razaun halo alterasaun tamba atu pagamentu ba material escritorio no material operacional secretariado Municipio de Liquiça tinan 2024
052: Administração Municipal de Liquiçá	026: Roads and Bridges	501: Salariu Vensimento	-	5.304,00	Razaun halo alterasaun tamba muda sub rubrika 5022201 ba sub rubrika 5010105 iha diresaun obras publica 2024 atu pagamentu salario kazuais
052: Administração Municipal de Liquiçá	026: Roads and Bridges	502: Bens Servisus	5.304,00	-	Razaun halo alterasaun tamba muda sub rubrika 5022201 ba sub rubrika 5010105 iha diresaun obras publica 2024 atu pagamentu salario kazuais
052: Administração Municipal de Liquiçá	798: Water and Sanitation	501: Salariu Vensimento	-	35.360,00	Razaun halo alterasaun tamba muda sub rubrika 5022201 ba sub rubrika 5010105 iha diresaun Agua Saneamento Likisa 2024 atu pagamentu salario kazuais
052: Administração Municipal de Liquiçá	798: Water and Sanitation	502: Bens Servisus	35.360,00	-	Razaun halo alterasaun tamba muda sub rubrika 5022201 ba sub rubrika 5010105 iha diresaun Agua Saneamento Likisa 2024 atu pagamentu salario kazuais

Entidades	Programa	Kategoriya	Credito	Debito	Justifikasun
052: Administração Municipal de Liquiçá	980: Social Inclusion	501: Salariu Vensimento	-	3.536,00	razaun halo alterasun tamba sububrika 5022201 muda fali ba 5010105 direasun asaun sosial finan 2024
052: Administração Municipal de Liquiçá	980: Social Inclusion	502: Bens Servisus	3.536,00	-	razaun halo alterasun tamba sububrika 5022201 muda fali ba 5010105 direasun asaun sosial finan 2024
053: Administração Municipal de Manatuto	510: Functioning and Institutional Development	502: Bens Servisus	5.000,00	5.000,00	razaun transferensia orsmento hodi halo forneseamento ba materiais eskritorio sekretariado administrasun municipal 2024
053: Administração Municipal de Manatuto	510: Functioning and Institutional Development	502: Bens Servisus	1.000,00	1.000,00	razaun transferensia orsmento ne'e hodi finansia ba item despesas operasionais PA Manatuto vila nian ano 2024
053: Administração Municipal de Manatuto	026: Roads and Bridges	501: Salariu Vensimento	-	2.300,00	razaun transferensia orsmento husi kategoriya 502 ba 501 (salario Asistencia tecnico ba Salario contrato nasionalis) servicos municipais inklui sekretariado administrasun municipal de manatuto 2024
053: Administração Municipal de Manatuto	026: Roads and Bridges	502: Bens Servisus	2.300,00	-	razaun transferensia orsmento husi kategoriya 502 ba 501 (salario Asistencia tecnico ba Salario contrato nasionalis) servicos municipais inklui sekretariado administrasun municipal de manatuto 2024
053: Administração Municipal de Manatuto	366: National Security	501: Salariu Vensimento	-	500,00	razaun transferensia orsmento husi kategoriya 502 ba 501 (salario Asistencia tecnico ba Salario contrato nasionalis) servicos municipais inklui sekretariado administrasun municipal de manatuto 2024
053: Administração Municipal de Manatuto	366: National Security	502: Bens Servisus	500,00	-	razaun transferensia orsmento husi kategoriya 502 ba 501 (salario Asistencia tecnico ba Salario contrato nasionalis) servicos municipais inklui sekretariado administrasun municipal de manatuto 2024
053: Administração Municipal de Manatuto	392: Access to Justice	501: Salariu Vensimento	-	1.100,00	razaun transferensia orsmento husi kategoriya 502 ba 501 (salario Asistencia tecnico ba Salario contrato nasionalis) servicos municipais inklui sekretariado administrasun municipal de manatuto 2024
053: Administração Municipal de Manatuto	392: Access to Justice	502: Bens Servisus	1.100,00	-	razaun transferensia orsmento husi kategoriya 502 ba 501 (salario Asistencia tecnico ba Salario contrato nasionalis) servicos municipais inklui sekretariado administrasun municipal de manatuto 2024
053: Administração Municipal de Manatuto	510: Functioning and Institutional Development	501: Salariu Vensimento	-	11.000,00	razaun transferensia orsmento husi kategoriya 502 ba 501 (salario Asistencia tecnico ba Salario contrato nasionalis) servicos municipais inklui sekretariado administrasun municipal de manatuto 2024
053: Administração Municipal de Manatuto	510: Functioning and Institutional Development	502: Bens Servisus	11.000,00	-	razaun transferensia orsmento husi kategoriya 502 ba 501 (salario Asistencia tecnico ba Salario contrato nasionalis) servicos municipais inklui sekretariado administrasun municipal de manatuto 2024
053: Administração Municipal de Manatuto	521: Basic Education	501: Salariu Vensimento	-	4.000,00	razaun transferensia orsmento husi kategoriya 502 ba 501 (salario Asistencia tecnico ba Salario contrato nasionalis) servicos municipais inklui sekretariado administrasun municipal de manatuto 2024
053: Administração Municipal de Manatuto	521: Basic Education	502: Bens Servisus	4.000,00	-	razaun transferensia orsmento husi kategoriya 502 ba 501 (salario Asistencia tecnico ba Salario contrato nasionalis) servicos municipais inklui sekretariado administrasun municipal de manatuto 2024
053: Administração Municipal de Manatuto	528: Primary Health Care	501: Salariu Vensimento	-	7.000,00	razaun transferensia orsmento husi kategoriya 502 ba 501 (salario Asistencia tecnico ba Salario contrato nasionalis) servicos municipais inklui sekretariado administrasun municipal de manatuto 2024
053: Administração Municipal de Manatuto	528: Primary Health Care	502: Bens Servisus	7.000,00	-	razaun transferensia orsmento husi kategoriya 502 ba 501 (salario Asistencia tecnico ba Salario contrato nasionalis) servicos municipais inklui sekretariado administrasun municipal de manatuto 2024
053: Administração Municipal de Manatuto	798: Water and Sanitation	501: Salariu Vensimento	-	3.500,00	razaun transferensia orsmento husi kategoriya 502 ba 501 (salario Asistencia tecnico ba Salario contrato nasionalis) servicos municipais inklui sekretariado administrasun municipal de manatuto 2024
053: Administração Municipal de Manatuto	798: Water and Sanitation	502: Bens Servisus	3.500,00	-	razaun transferensia orsmento husi kategoriya 502 ba 501 (salario Asistencia tecnico ba Salario contrato nasionalis) servicos municipais inklui sekretariado administrasun municipal de manatuto 2024
053: Administração Municipal de Manatuto	980: Social Inclusion	501: Salariu Vensimento	-	800,00	razaun transferensia orsmento husi kategoriya 502 ba 501 (salario Asistencia tecnico ba Salario contrato nasionalis) servicos municipais inklui sekretariado administrasun municipal de manatuto 2024
053: Administração Municipal de Manatuto	980: Social Inclusion	502: Bens Servisus	800,00	-	razaun transferensia orsmento husi kategoriya 502 ba 501 (salario Asistencia tecnico ba Salario contrato nasionalis) servicos municipais inklui sekretariado administrasun municipal de manatuto 2024
053: Administração Municipal de Manatuto	982: Tourism	501: Salariu Vensimento	-	1.500,00	razaun transferensia orsmento husi kategoriya 502 ba 501 (salario Asistencia tecnico ba Salario contrato nasionalis) servicos municipais inklui sekretariado administrasun municipal de manatuto 2024
053: Administração Municipal de Manatuto	982: Tourism	502: Bens Servisus	1.500,00	-	razaun transferensia orsmento husi kategoriya 502 ba 501 (salario Asistencia tecnico ba Salario contrato nasionalis) servicos municipais inklui sekretariado administrasun municipal de manatuto 2024
053: Administração Municipal de Manatuto	A32: Sustainable Increase in Productivity and Production	501: Salariu Vensimento	-	5.500,00	razaun transferensia orsmento husi kategoriya 502 ba 501 (salario Asistencia tecnico ba Salario contrato nasionalis) servicos municipais inklui sekretariado administrasun municipal de manatuto 2024
053: Administração Municipal de Manatuto	A32: Sustainable Increase in Productivity and Production	502: Bens Servisus	5.500,00	-	razaun transferensia orsmento husi kategoriya 502 ba 501 (salario Asistencia tecnico ba Salario contrato nasionalis) servicos municipais inklui sekretariado administrasun municipal de manatuto 2024
053: Administração Municipal de Manatuto	026: Roads and Bridges	502: Bens Servisus	-	15.000,00	transferensia orsmento husi kategoriya 504 capital menor ba iha 502 bens de servisu hodi atende ba combustivel de veiclus no manutensaun kareta/motor direasun obras publica T1 2024
053: Administração Municipal de Manatuto	026: Roads and Bridges	504: Kapital Minor	15.000,00	-	transferensia orsmento husi kategoriya 504 capital menor ba iha 502 bens de servisu hodi atende ba combustivel de veiclus no manutensaun kareta/motor direasun obras publica T1 2024
054: Administração Municipal de Manufahi	026: Roads and Bridges	501: Salariu Vensimento	16.800,00	16.800,00	Razaun halo alterasun orsmento hodi selu subsidio mensal transporte ba funsionariu pemanente no cargo xefia kada direasun iha munisipio manufahi 2024
054: Administração Municipal de Manufahi	510: Functioning and Institutional Development	501: Salariu Vensimento	23.400,00	23.400,00	Razaun halo alterasun orsmento hodi selu subsidio mensal transporte ba funsionariu pemanente no cargo xefia kada direasun iha munisipio manufahi 2024
054: Administração Municipal de Manufahi	521: Basic Education	501: Salariu Vensimento	13.200,00	13.200,00	Razaun halo alterasun orsmento hodi selu subsidio mensal transporte ba funsionariu pemanente no cargo xefia kada direasun iha munisipio manufahi 2024
054: Administração Municipal de Manufahi	798: Water and Sanitation	501: Salariu Vensimento	8.100,00	8.100,00	Razaun halo alterasun orsmento hodi selu subsidio mensal transporte ba funsionariu pemanente no cargo xefia kada direasun iha munisipio manufahi 2024
054: Administração Municipal de Manufahi	805: Health	501: Salariu Vensimento	14.400,00	14.400,00	Razaun halo alterasun orsmento hodi selu subsidio mensal transporte ba funsionariu pemanente no cargo xefia kada direasun iha munisipio manufahi 2024
054: Administração Municipal de Manufahi	A32: Sustainable Increase in Productivity and Production	501: Salariu Vensimento	18.600,00	18.600,00	Razaun halo alterasun orsmento hodi selu subsidio mensal transporte ba funsionariu pemanente no cargo xefia kada direasun iha munisipio manufahi 2024
055: Administração Municipal de Viqueque	510: Functioning and Institutional Development	501: Salariu Vensimento	-	114.153,00	Alterasun dentro Programa e Entre Kategoriya
055: Administração Municipal de Viqueque	510: Functioning and Institutional Development	502: Bens Servisus	114.153,00	-	Alterasun dentro Programa e Entre Kategoriya
055: Administração Municipal de Viqueque	523: Recurrent education	501: Salariu Vensimento	-	14.625,00	Alterasun dentro programa e entre kategoriya
055: Administração Municipal de Viqueque	523: Recurrent education	502: Bens Servisus	14.625,00	-	Alterasun dentro programa e entre kategoriya
055: Administração Municipal de Viqueque	528: Primary Health Care	501: Salariu Vensimento	-	30.251,00	Alterasun Dentro Programa e entre kategoriya

Entidades	Programa	Kategoria	Credito	Debito	Justifikasaun
055: Administração Municipal de Viqueque	528: Primary Health Care	502: Bens Servisus	30.251,00	-	Alterasaun Dentro Programa e entre kategoria
055: Administração Municipal de Viqueque	798: Water and Sanitation	501: Salariu Vensimento	-	2.934,00	Alterasaun dentro programa e entre kategoria
055: Administração Municipal de Viqueque	798: Water and Sanitation	502: Bens Servisus	2.934,00	-	Alterasaun dentro programa e entre kategoria
055: Administração Municipal de Viqueque	A32: Sustainable Increase in Productivity and Production	501: Salariu Vensimento	-	13.338,00	Alterasaun dentro programa e entre kategoria
055: Administração Municipal de Viqueque	A32: Sustainable Increase in Productivity and Production	502: Bens Servisus	13.338,00	-	Alterasaun dentro programa e entre kategoria
057: Agência de Desenvolvimento Nacional	A30: Controlar a qualidade de projetos públicos	505: Kapital Desenvolvimento	2.988,16	2.988,16	Alokasaun orsamento tau hamutuk hotu iha Dili, Tamba nee atu muda orsamentu tur Geografika Projeto nin. Muda husi Dili hodi aloka fali ba iha munisipiu Ermera
057: Agência de Desenvolvimento Nacional	A30: Controlar a qualidade de projetos públicos	505: Kapital Desenvolvimento	3.726,36	3.726,36	Alokasaun orsamentu tau hamutuk hotu iha dili, tamba ne'e atu muda orsamentu tur geografika projetu nian. muda husi Dili hodi aloka fali ba iha munisipio Ermera
057: Agência de Desenvolvimento Nacional	A30: Controlar a qualidade de projetos públicos	505: Kapital Desenvolvimento	27.141,00	27.141,00	Hodi halo Pagamentu ba Servisu rehabilitasaun Edifisiu ADN,I,P munisipio Ainaro
057: Agência de Desenvolvimento Nacional	A30: Controlar a qualidade de projetos públicos	505: Kapital Desenvolvimento	1.929,86	1.929,86	Hodi halo Pagamentu ba Servisu rehabilitasaun Edifisiu ADN,I,P munisipio Lautem
057: Agência de Desenvolvimento Nacional	304: Professional Qualification	502: Bens Servisus	23.490,00	23.490,00	Mudansa Husi item 50223 ba fali item 50224
057: Agência de Desenvolvimento Nacional	A30: Controlar a qualidade de projetos públicos	502: Bens Servisus	65.000,00	65.000,00	Mudansa ne la fo impakto ba metas
060: Agência Nacional para Avaliação e Acreditação Acadêmica	979: Education and Training	501: Salariu Vensimento	1.500,00	-	muda husi atividade 9792302 item 5010205 ba atividade 9792304 item 5022101
060: Agência Nacional para Avaliação e Acreditação Acadêmica	979: Education and Training	502: Bens Servisus	-	1.500,00	muda husi atividade 9792302 item 5010205 ba atividade 9792304 item 5022101
060: Agência Nacional para Avaliação e Acreditação Acadêmica	510: Functioning and Institutional Development	502: Bens Servisus	2.000,00	4.000,00	Transferensia husi 979-Formasaun e Educasaun ba 510-Boa Governacao
060: Agência Nacional para Avaliação e Acreditação Acadêmica	979: Education and Training	502: Bens Servisus	4.000,00	2.000,00	Transferensia husi 979-Formasaun e Educasaun ba 510-Boa Governacao
060: Agência Nacional para Avaliação e Acreditação Acadêmica	510: Functioning and Institutional Development	502: Bens Servisus	1.020,00	1.020,00	Transferensia husi atividade 5100202-9792302 ba 5100202-9792304 tinan 2024
062: Arquivo Nacional de Timor-Leste	510: Functioning and Institutional Development	502: Bens Servisus	3.000,00	3.000,00	Hodi halo Pagamentu ba Aluga Maquina Fotocopya iha ANTL,I,P
062: Arquivo Nacional de Timor-Leste	510: Functioning and Institutional Development	502: Bens Servisus	8.000,00	8.000,00	Hodi halo Pagamentu ba Fornesementu Electricidade iha ANTL,I,P
062: Arquivo Nacional de Timor-Leste	024: Culture and Heritage	505: Kapital Desenvolvimento	30.000,00	30.000,00	Hodi halo Pagamentu ba Konstrusaun sala depositasaun dokumentus iha edifisiu aktual ANTL,I,P
062: Arquivo Nacional de Timor-Leste	510: Functioning and Institutional Development	502: Bens Servisus	8.608,00	8.608,00	Hodi halo Pagamentu ba Materiais Operacionais iha ANTL,I,P
062: Arquivo Nacional de Timor-Leste	024: Culture and Heritage	501: Salariu Vensimento	7.880,00	-	Hodi halo Pagamentu Salariu ba Funisionarius Kasuais nebe mak servisu iha ANTL,I,P
062: Arquivo Nacional de Timor-Leste	510: Functioning and Institutional Development	501: Salariu Vensimento	-	7.880,00	Hodi halo Pagamentu Salariu ba Funisionarius Kasuais nebe mak servisu iha ANTL,I,P
062: Arquivo Nacional de Timor-Leste	510: Functioning and Institutional Development	502: Bens Servisus	5.000,00	5.000,00	Hodi responde urgente iha Dirasaun Geral ANTL,I,P
070: Centro Nacional Chega! I.P	510: Functioning and Institutional Development	502: Bens Servisus	9.780,00	9.780,00	Orsamentu nee muda deit lina rubrika 5022501 ba fali 5022502 hodi bele utiliza ba pagamentu advance
070: Centro Nacional Chega! I.P	510: Functioning and Institutional Development	502: Bens Servisus	5.000,00	5.000,00	Orsamentu nee muda deit lina rubrika 5022502 ba fali 5022501 hodi bele utiliza ba pagamentu advance
072: Centro Nacional de Formação Profissional - Becora, IP	510: Functioning and Institutional Development	502: Bens Servisus	6.456,00	6.456,00	Aumenta tan Uniformes ba estdante 2024
080: Fundo Infraestrutura	026: Roads and Bridges	505: Kapital Desenvolvimento	16.953,00	16.953,00	Transferensia Dentrú Programa Road and Bridges baseia ba pedidu aprovasaun husi Ministro MoP nebe'simu husi Chefe Gabinete do Ministro das Obras Públicas. No.Ref.0272/Gab-MIN/III/2024. Data 07 Março 2024
080: Fundo Infraestrutura	026: Roads and Bridges	505: Kapital Desenvolvimento	271.519,00	271.519,00	Transferensia Dentrú Programa Road and Bridges baseia ba pedidu aprovasaun husi Ministro MoP nebe'simu husi Chefe Gabinete do Ministro das Obras Públicas. No.Ref.2011/Gab-MIN/I/2024. Data 29 Janeiro 2024
080: Fundo Infraestrutura	026: Roads and Bridges	505: Kapital Desenvolvimento	1.468.818,00	1.468.818,00	Transferensia Dentrú Programa Road and Bridges baseia ba pedidu aprovasaun husi Ministro MoP nebe'simu husi Chefe Gabinete do Ministro das Obras Públicas. No.Ref.0309/Gab-MOP/III/2024. Data 13 Março 2024
080: Fundo Infraestrutura	026: Roads and Bridges	505: Kapital Desenvolvimento	1.396.016,00	1.396.016,00	Transferensia Dentrú Programa Road and Bridges baseia ba pedidu aprovasaun husi Ministro MoP nebe'simu husi Chefe Gabinete do Ministro das Obras Públicas. No.Ref.0348/Gab-MOP/III/2024. Data 19 Março 2024
080: Fundo Infraestrutura	026: Roads and Bridges	505: Kapital Desenvolvimento	1.379.527,00	1.379.527,00	Transferensia Dentrú Programa Road and Bridges baseia ba pedidu Diretor Geral Dirreção Geral de Estradas, Pontes, Prevenção e Controlo de Cheias (DGEPPC). Ministério das Obras Públicas. No.Ref.184/MOF-DGEPPCC/III/2024. Data 11 de Março 2024
080: Fundo Infraestrutura	026: Roads and Bridges	505: Kapital Desenvolvimento	555.000,00	555.000,00	Transferensia Dentrú Programa Road and Bridges baseia ba pedidu simu husi Diretor Geral de Estradas, Pontes, Prevenção e Controlo de Cheias (DGEPPC) Ministério das Obras Públicas. No.Ref.345/MOP-DGEPPCC/II/2024. Data 20 Fevereiro 2024.
080: Fundo Infraestrutura	026: Roads and Bridges	505: Kapital Desenvolvimento	384.000,00	384.000,00	Transferensia Dentrú Programa Road and Bridges baseia ba pedidu simu husi Diretor Geral de Estradas, Pontes, Prevenção e Controlo de Cheias (DGEPPC) Ministério das Obras Públicas. No.Ref.346/MOP-DGEPPCC/II/2024. Data 26 Fevereiro 2024
080: Fundo Infraestrutura	798: Water and Sanitation	505: Kapital Desenvolvimento	141.803,00	141.803,00	Transferensia Dentrú Programa Agua e Sanamento baseia ba pedidu simu husi Presidente K.E no K.A.Bee Timor-Leste, Empresa Publica BTL, E.P., Ref.No.014/Gab.P.BTL.E.P./I/2024. Data 19 Janeiro 2024
080: Fundo Infraestrutura	802: Electricity	505: Kapital Desenvolvimento	50.000,00	50.000,00	Transferensia Dentrú Programa de Electricidade baseia ba Pedidu husi Presidente CE EDTL, E.P. No.Ref.50/GAB PCE/EDTL,E.P/III/2024. Data 12 Março 2024
080: Fundo Infraestrutura	026: Roads and Bridges	505: Kapital Desenvolvimento	2.491.738,00	2.491.738,00	Transferensia Dentrú Programa Estrada e Ponte baseia ba'a pedidu aprovasaun husi Ministro MoP nebe'simu husi Chefe Gabenite do Ministro das Obras Públicas. Ref.No.0178/Gab.-MOP/II/2024. Data 22 de Fevereiro de 2024
080: Fundo Infraestrutura	026: Roads and Bridges	505: Kapital Desenvolvimento	2.000.000,00	2.000.000,00	Transferensia Dentrú Programa Estrada e Ponte baseia ba'a pedidu aprovasaun husi Ministro MoP nebe'simu husi Chefe Gabenite do Ministro das Obras Públicas. Ref.No.063/Gab.-MOP/II/2024. Data 12 de Fevereiro de 2024
080: Fundo Infraestrutura	026: Roads and Bridges	505: Kapital Desenvolvimento	2.321.055,00	2.321.055,00	Transferensia Dentrú Programa Estradas baseia ba'a pedidu simu husi Chefe do Gabinete Ministro MOP, Ministerio Obras Públicas, Ref.No.0115/Gab.MIN/II/2024. Data 20 Fevereiro 2024
080: Fundo Infraestrutura	983: Investment and Economic Diversification	505: Kapital Desenvolvimento	198.587,00	198.587,00	Transferensia Dentrú Programa Investment and Economic Diversification baseia ba'a pedidu simu husi Diretor Jeral Direcção Nacional do Comércio Interno, Minitério do Comércio e Indústria. Ref.No.30//DGSC-MCI/II/. Data 22 Fevereiro 2024

Entidades	Programa	Kategoria	Credito	Debito	Justifikasau
080: Fundo Infraestrutura	977: Maintenance, Rehabilitation and Response to the Structures Damaged by Calamity	505: Kapital Desenvolvimento	254.000,00	254.000,00	Transferencia Dentre Programa Manutensaun baseia ba' a pedidu simu husi Chefe do Gabinete Ministro MOP, Ministerio Obras Públicas, Ref.No.0115/Gab.MIN/II/2024. Data 20 Fevereiro 2024
080: Fundo Infraestrutura	977: Maintenance, Rehabilitation and Response to the Structures Damaged by Calamity	505: Kapital Desenvolvimento	38.864,00	38.864,00	Transferencia Dentre Programa Manutensaun baseia pedidu aprovasaun husi Ministro MoP nebe'e simu husi Chefe do Gabinete Ministro MoP, Ministerio Obras Públicas, Ref.No.0375/Gab.MOP/III/2024. Data 21 Março 2024, iha anexu
080: Fundo Infraestrutura	388: National Defence	505: Kapital Desenvolvimento	15.000,00	15.000,00	Transferencia Dentre Programa Nacional Defeza baseia ba' a pedidu simu husi Direção Geral Recurso da Defesa, Ministerio Defesa, Ref.No.016/DGRD/MD/I/2024. Data 26 Janeiro 2024
080: Fundo Infraestrutura	401: Management of Petroleum And Mineral Resources	505: Kapital Desenvolvimento	8.450.000,00	-	Transferencia Entre Programa baseia ba aprovasaun Comunicado de Impresa Reunião do Conselho de Ministros de 6 Dezembro de 2023 & Deliberasaun CAFI No.19/II/CAFI 2024, Reuniaun Ordinaria iha 9 Fevereiro 2024
080: Fundo Infraestrutura	510: Functioning and Institutional Development	505: Kapital Desenvolvimento	-	8.450.000,00	Transferencia Entre Programa baseia ba aprovasaun Comunicado de Impresa Reunião do Conselho de Ministros de 6 Dezembro de 2023 & Deliberasaun CAFI No.19/II/CAFI 2024, Reuniaun Ordinaria iha 9 Fevereiro 2024
080: Fundo Infraestrutura	874: Ports	505: Kapital Desenvolvimento	-	237.854,00	Transferencia Entre Programa husi Prog. Maintenance, Rehabilitation and Response to the Structures Damaged by Calamity ba Prog. Port baseia ba pedidu husi Diretor Geral Transportes e Comunicações. Ministerio dos Transportes e Comunicações.No.Ref.116/DDGT
080: Fundo Infraestrutura	977: Maintenance, Rehabilitation and Response to the Structures Damaged by Calamity	505: Kapital Desenvolvimento	237.854,00	-	Transferencia Entre Programa husi Prog. Maintenance, Rehabilitation and Response to the Structures Damaged by Calamity ba Prog. Port baseia ba pedidu husi Diretor Geral Transportes e Comunicações. Ministerio dos Transportes e Comunicações.No.Ref.116/DDGT
080: Fundo Infraestrutura	028: Rural and Urban Development	505: Kapital Desenvolvimento	-	2.319.605,00	Transferencia Entre Programa husi Prog. Maintenance, Rehabilitation ba Prog. Rural and Urban Development baseia ba pedidu Presidente Autoridade Municipio Dili Ref.No.135 AMD/MAE/II/2024. 21/2/2024 & Deliberasaun CAFI No.17/II/CAFI/2024 9/2/2024
080: Fundo Infraestrutura	977: Maintenance, Rehabilitation and Response to the Structures Damaged by Calamity	505: Kapital Desenvolvimento	2.319.605,00	-	Transferencia Entre Programa husi Prog. Maintenance, Rehabilitation ba Prog. Rural and Urban Development baseia ba pedidu Presidente Autoridade Municipio Dili Ref.No.135 AMD/MAE/II/2024. 21/2/2024 & Deliberasaun CAFI No.17/II/CAFI/2024 9/2/2024
080: Fundo Infraestrutura	026: Roads and Bridges	505: Kapital Desenvolvimento	-	206.000,00	Transferencia Entre Programa husi Prog. Rural and Urban Development ba Prog. Roads and Bridges baseia ba pedidu simu husi Diretor Geral Ordenamento Teritorio. Ministerio do Planeamento e Investimento Estrategico. No.Ref.73/DGOT/MPIE/II/2024. Data 27/02/24
080: Fundo Infraestrutura	028: Rural and Urban Development	505: Kapital Desenvolvimento	206.000,00	-	Transferencia Entre Programa husi Prog. Rural and Urban Development ba Prog. Roads and Bridges baseia ba pedidu simu husi Diretor Geral Ordenamento Teritorio. Ministerio do Planeamento e Investimento Estrategico. No.Ref.73/DGOT/MPIE/II/2024. Data 27/02/24
081: Fundo de Desenvolvimento do Capital Humano	510: Functioning and Institutional Development	502: Bens Servisus	25.000,00	25.000,00	24/DNAFRH-FDCH/MPIE/II/2024 (Pedidu Virement husi ST-FDCH)
081: Fundo de Desenvolvimento do Capital Humano	510: Functioning and Institutional Development	501: Salariu Vensimento	25.950,00	25.950,00	25/DNAFRH-FDCH/MPIE/II/2024 (Pedidu Virement husi ST-FDCH)
086: Instituto de Apoio ao Desenvolvimento Empresarial	983: Investment and Economic Diversification	502: Bens Servisus	10.000,00	10.000,00	aumenta ba perdiem hodi fasilita cdes mai partisipa lansamento KPNI 2024.
091: Instituto Nacional da Administração Pública	510: Functioning and Institutional Development	502: Bens Servisus	25.000,00	25.000,00	Orsamentu alokadu formasaun INDUSAUN JERAL NO PALESTRA. Rajaun INAP muda hodi halo pag. Perdiem & Bilhete aviaun ba DG INAP ho Gab viagem ba Novayorka kona ba Sessao de CEPA.
091: Instituto Nacional da Administração Pública	510: Functioning and Institutional Development	502: Bens Servisus	80.000,00	80.000,00	Rajaun muda orsamentu hodi halo pagamentu ba Konsumu ba formandus Indusaun jeral ba Faze I no Faze II, tamba Orsamentu iha Rubrica CATERING la suficiente.
091: Instituto Nacional da Administração Pública	510: Functioning and Institutional Development	502: Bens Servisus	5.000,00	5.000,00	Rajaun muda osan tamba hodi halo pagamentu ba ATK tamba orsamentu iha Rubrica Material Escrituriu la suficiente hodi halo pagamentu ba Formasaun Indusaun Jeral ba faze I & II.
092: Instituto Nacional de Ciências e Tecnologia	979: Education and Training	502: Bens Servisus	937,40	937,40	Razaun reduz orsamentu ne'e atu kobre perdiem ba Presidente Konsellu Ezeutivo atu partisipa konferensia iha USA, Visita Universidade Marwadewa iha Indonesia, no partisipa konferensia internasional hanesan orador konaba siensia turismu iha Japaun
093: Instituto Nacional de Combate ao HIV- SIDA, IP	980: Social Inclusion	502: Bens Servisus	25.000,00	25.000,00	hodi apoio aktividade iha secretariado INCSIDA, IP
094: Instituto Nacional do Desenvolvimento de Mão-de-Obra	510: Functioning and Institutional Development	501: Salariu Vensimento	-	36.000,00	Razaun Aumenta Orsmentu ne'e hodi selu ba Salariu Assesor Nasionai nain ida no Teknik Specialists nain rua. (Kolokasaun Orsamentu ba Linha Rubrika mak la los)
094: Instituto Nacional do Desenvolvimento de Mão-de-Obra	510: Functioning and Institutional Development	502: Bens Servisus	36.000,00	-	Razaun Aumenta Orsmentu ne'e hodi selu ba Salariu Assesor Nasionai nain ida no Teknik Specialists nain rua. (Kolokasaun Orsamentu ba Linha Rubrika mak la los)
094: Instituto Nacional do Desenvolvimento de Mão-de-Obra	983: Investment and Economic Diversification	501: Salariu Vensimento	-	30.000,00	Razaun Aumenta Orsmentu ne'e hodi selu ba Salariu Assesor Nasionai nain ida no Teknik Specialists nain rua. (Kolokasaun Orsamentu ba Linha Rubrika mak la los)
094: Instituto Nacional do Desenvolvimento de Mão-de-Obra	983: Investment and Economic Diversification	502: Bens Servisus	30.000,00	-	Razaun Aumenta Orsmentu ne'e hodi selu ba Salariu Assesor Nasionai nain ida no Teknik Specialists nain rua. (Kolokasaun Orsamentu ba Linha Rubrika mak la los)
094: Instituto Nacional do Desenvolvimento de Mão-de-Obra	983: Investment and Economic Diversification	501: Salariu Vensimento	-	27.900,00	Razaun halo transferensia ne'e hodi selu funcionariu kontratado
094: Instituto Nacional do Desenvolvimento de Mão-de-Obra	983: Investment and Economic Diversification	502: Bens Servisus	27.900,00	-	Razaun halo transferensia ne'e hodi selu funcionariu kontratado
094: Instituto Nacional do Desenvolvimento de Mão-de-Obra	510: Functioning and Institutional Development	502: Bens Servisus	8.150,00	8.150,00	Razaun Reduz Orsamentais ne'e hodi apoio Servisu ou atividade Instituto nian. (Orsmentu ne'e preve ona ba iha DBFTL maibe la tau iha Plano Calendariu Execusaun kada trimestre nian)
094: Instituto Nacional do Desenvolvimento de Mão-de-Obra	510: Functioning and Institutional Development	501: Salariu Vensimento	-	8.360,60	Transferensia ne'e halo hao razaun ho selu ba funcionario kontratado
094: Instituto Nacional do Desenvolvimento de Mão-de-Obra	510: Functioning and Institutional Development	502: Bens Servisus	8.360,60	-	Transferensia ne'e halo hao razaun ho selu ba funcionario kontratado
094: Instituto Nacional do Desenvolvimento de Mão-de-Obra	510: Functioning and Institutional Development	501: Salariu Vensimento	-	22.061,00	Transferensia ne'e halo ho razaun hodi selu funcionario kontratado
094: Instituto Nacional do Desenvolvimento de Mão-de-Obra	510: Functioning and Institutional Development	502: Bens Servisus	22.061,00	-	Transferensia ne'e halo ho razaun hodi selu funcionario kontratado
098: Instituto Politécnico Betano	979: Education and Training	505: Kapital Desenvolvimento	7.500,00	7.500,00	Razaun halo Virement tamba hodi atende nesidade iha Instituisau hanesan Projeto Armazens ba ESAZ tamba orsamentu la suficiente
098: Instituto Politécnico Betano	510: Functioning and Institutional Development	502: Bens Servisus	4.000,00	5.000,00	Razaun halo Virement tamba hodi halo tenderisasaun ho kompanha Lokal konaba Catering ba tinan ida nia laran.
098: Instituto Politécnico Betano	979: Education and Training	502: Bens Servisus	1.000,00	-	Razaun halo Virement tamba hodi halo tenderisasaun ho kompanha Lokal konaba Catering ba tinan ida nia laran.
098: Instituto Politécnico Betano	510: Functioning and Institutional Development	502: Bens Servisus	6.800,00	6.800,00	Razaun halo Virement tamba Orsamentu refere aloka iha Diresaun lahanasan bele fo impaktu ba halo tenderisasaun ba bilieti aviao tamba orsamentu refere iha Line Item hanesan. Evita duplikasaun prosesa CPV ba asuntu atividade, rubrika no lina rubrika n
100: Secretariado Técnico da Administração Eleitoral	510: Functioning and Institutional Development	502: Bens Servisus	142.780,00	-	Kompra ekipamentos ICT ba implementasaun sistema informasaun Recenseamento Eleitoral no Biometrik

Entidades	Programa	Kategoria	Credito	Debito	Justifikasau
100: Secretariado Técnico da Administração Eleitoral	510: Functioning and Institutional Development	504: Kapital Minor	-	142.780,00	Kompra ekipamentos ICT ba implementasaun sistema informasaun Recenseamento Eleitoral no Biometrik
100: Secretariado Técnico da Administração Eleitoral	510: Functioning and Institutional Development	501: Salariu Vensimento	6.235,64	6.235,64	Retro Salario Dezimo Terseiru tinan 2023 ba Funcionario kazuais hamtuk nain 90
112: Ministry of Education	510: Functioning and Institutional Development	502: Bens Servisus	26.000,00	26.000,00	Alterasaun orsamento ba akizasau fardas (eskoltu) Exceclencia Membro Governo Ministeriu Edukasaun
112: Ministry of Education	510: Functioning and Institutional Development	502: Bens Servisus	30.000,00	30.000,00	alterasaun orsamentu ba kartaun kreditu Ministeriu Edukasaun
113: Ministry of Commerce and Industry	983: Investment and Economic Diversification	502: Bens Servisus	30.000,00	30.000,00	Alterasaun ne akontese ho razaun halo mudansa transferensia atu kompleta kustu ba materia promosaun (vidio), aumenta ba 1,5 produtos
113: Ministry of Commerce and Industry	983: Investment and Economic Diversification	502: Bens Servisus	15.070,00	15.070,00	Alterasaun ne'e akontese ho rajuun halo mudansa transferensia viroment atu kompleta kusto ba atividade bazar baratu
113: Ministry of Commerce and Industry	983: Investment and Economic Diversification	502: Bens Servisus	200.000,00	200.000,00	Alterasaun ne'e akontese ho rajuun atu financia viagem estrangeiros (bilhete no custo diario)
113: Ministry of Commerce and Industry	510: Functioning and Institutional Development	502: Bens Servisus	40.000,00	40.000,00	Alterasaun ne'e akontese ho rajuun atu financia viagem estrangeiros gabinete ministro
113: Ministry of Commerce and Industry	510: Functioning and Institutional Development	502: Bens Servisus	40.000,00	40.000,00	transferensia hodi financia viagens estrangeiro Ministro MCI
114: Ministry of Agriculture, Livestock, Fisheries and Forestry	A31: Processamento pós-colheita, Armazenamento, Acesso ao mercado e agregação de valor	502: Bens Servisus	30.000,00	30.000,00	Alokasaun orsamento iha rubrika ida ne'e, hodi apoio ba viagen Lokal
114: Ministry of Agriculture, Livestock, Fisheries and Forestry	A20: Gestão Sustentável dos Recursos Naturais, Utilização e Conservação	502: Bens Servisus	10.500,00	10.500,00	Alokasaun orsamento iha rubrika ida ne'e, hodi apoio kusto por deslocaoes em servicos no Pais
114: Ministry of Agriculture, Livestock, Fisheries and Forestry	A20: Gestão Sustentável dos Recursos Naturais, Utilização e Conservação	502: Bens Servisus	20.000,00	20.000,00	Alokasaun orsamento iha rubrika ida ne'e, hodi apoio kustu operacional (outras servicos Correntes)
114: Ministry of Agriculture, Livestock, Fisheries and Forestry	510: Functioning and Institutional Development	502: Bens Servisus	600,00	600,00	Alokasaun orsamento iha rubrika ida ne'e, hodi halo manutensaun ba makina foto kopia
114: Ministry of Agriculture, Livestock, Fisheries and Forestry	510: Functioning and Institutional Development	502: Bens Servisus	84.300,00	84.300,00	Alokasaun orsamento iha rubrika ida ne'e, hodi selu alojamento internacional ba estudante bolseiros
114: Ministry of Agriculture, Livestock, Fisheries and Forestry	510: Functioning and Institutional Development	502: Bens Servisus	500,00	500,00	Alokasaun orsamento iha rubrika ida ne'e, hodi selu alojamento internacional ba estudantes bolseiros
114: Ministry of Agriculture, Livestock, Fisheries and Forestry	510: Functioning and Institutional Development	502: Bens Servisus	2.000,00	2.000,00	Alokasaun orsamento iha rubrika ida ne'e, hodi selu dividas ba funcionamento Catering
114: Ministry of Agriculture, Livestock, Fisheries and Forestry	510: Functioning and Institutional Development	502: Bens Servisus	70.092,00	70.092,00	Alokasaun orsamento iha rubrika ida ne'e, hodi selu electricidade (ahi) iha edefisiu MAPPF
114: Ministry of Agriculture, Livestock, Fisheries and Forestry	A20: Gestão Sustentável dos Recursos Naturais, Utilização e Conservação	502: Bens Servisus	7.050,00	7.050,00	Alokasaun orsamento iha rubrika ida ne'e, hodi sosa material agricola
114: Ministry of Agriculture, Livestock, Fisheries and Forestry	A32: Sustainable Increase in Productivity and Production	504: Kapital Minor	216.000,00	216.000,00	Alokasaun orsamento iha rubrika ida ne'e, hodi sosa ro'o fiber glass no makina tasi 15 PK unidade 40
114: Ministry of Agriculture, Livestock, Fisheries and Forestry	A32: Sustainable Increase in Productivity and Production	504: Kapital Minor	1.404.000,00	1.404.000,00	Alokasaun orsamento iha rubrika ida ne'e, hodi sosa ro'o pesca industrial unidade 1
114: Ministry of Agriculture, Livestock, Fisheries and Forestry	510: Functioning and Institutional Development	502: Bens Servisus	11.000,00	11.000,00	Alokasaun orsamento iha rubrika ida ne'e, hodi sosa tiket aviaun
114: Ministry of Agriculture, Livestock, Fisheries and Forestry	510: Functioning and Institutional Development	502: Bens Servisus	2.000,00	2.000,00	Alokasaun Orsamentu iha rubrika ida ne'e, hodi selu fatin ba enkontru harmonizasaun alto nivel ba setor agriculura
115: Ministry of Youth, Sports, Art and Culture	980: Social Inclusion	503: Transferencias Publikas	98.491,97	98.491,97	Razaun alterasaun orsamento hodi atende ba despesas sira hanesan, profesional services, packing material australia-italia, installation audio/video system for pavillium, publication, shipping electricidade no saneamento iha venice italia
115: Ministry of Youth, Sports, Art and Culture	510: Functioning and Institutional Development	502: Bens Servisus	5.380,00	5.380,00	Razaun alterasaun orsamento hodi atende ba pagamento farda no manutensaun karetta tamba orsamento ba tinan 2024 la preve ba item hirak ne'e
115: Ministry of Youth, Sports, Art and Culture	510: Functioning and Institutional Development	502: Bens Servisus	2.815,50	2.815,50	Razaun alterasaun orsamento hodi halo pagamento ba catering ba formaun lei no regulamentos ba Grupo Alvi iha MJDAC no funcionario iha MJDAC, tamba orsamento preve iha item formaun maibe catering tenki prosesu liu husi aprovisionamento
115: Ministry of Youth, Sports, Art and Culture	024: Culture and Heritage	502: Bens Servisus	-	37.000,00	Razaun alterasaun orsamento tamba alokasaun orsamento ba atividade feira venice nian iha Subvencoes Publica maibe iha implementasaun maioria orsamento iha Bens Servicos
115: Ministry of Youth, Sports, Art and Culture	024: Culture and Heritage	503: Transferencias Publikas	37.000,00	-	Razaun alterasaun orsamento tamba alokasaun orsamento ba atividade feira venice nian iha Subvencoes Publica maibe iha implementasaun maioria orsamento iha Bens Servicos
115: Ministry of Youth, Sports, Art and Culture	024: Culture and Heritage	502: Bens Servisus	-	278.120,00	Razaun alterasaun orsamento tamba alokasaun orsamento ba atividade feira venice nian iha Subvencoes Pulicas maibe iha implementasaun maioria orsamento iha Bens Servicos
115: Ministry of Youth, Sports, Art and Culture	024: Culture and Heritage	503: Transferencias Publikas	278.120,00	-	Razaun alterasaun orsamento tamba alokasaun orsamento ba atividade feira venice nian iha Subvencoes Pulicas maibe iha implementasaun maioria orsamento iha Bens Servicos
115: Ministry of Youth, Sports, Art and Culture	980: Social Inclusion	502: Bens Servisus	-	29.500,00	Razaun alterasaun orsamento tamba natureza implementasaun atividade iha tereno ho nia ezekusaun orsamento sei implementa direta husi VND, maioria ezekusaun husi kategoria orsamento Bens e Servicos Correntes
115: Ministry of Youth, Sports, Art and Culture	980: Social Inclusion	503: Transferencias Publikas	29.500,00	-	Razaun alterasaun orsamento tamba natureza implementasaun atividade iha tereno ho nia ezekusaun orsamento sei implementa direta husi VND, maioria ezekusaun husi kategoria orsamento Bens e Servicos Correntes
116: Ministry of Planning and Strategic Investment	984: Territorial Ordering	502: Bens Servisus	250.000,00	250.000,00	Alterasaun orsamento ne'e para hodi halo redistribuisaun tamba natureza sub rubrika la apropiado ho atividade nebe sei halo iha CNDG basea proposta iha anexo
118: Office of the Land and Maritime Boundaries	030: Secure Permanent Land and Sea Borders with Indonesia	502: Bens Servisus	-	13.783,00	Correção do Plano Anual de Atividades do GFTM - Publicação, cópia e impressão (Impressão (Materiais de promoção sobre o processo negocial)
118: Office of the Land and Maritime Boundaries	152: Establish the Maritime Borders Office as a Center of Excellence on Maritime Borders and maritime jurisdiction in Timor-Leste - Blue Economy	502: Bens Servisus	13.783,00	-	Correção do Plano Anual de Atividades do GFTM - Publicação, cópia e impressão (Impressão (Materiais de promoção sobre o processo negocial)
118: Office of the Land and Maritime Boundaries	030: Secure Permanent Land and Sea Borders with Indonesia	502: Bens Servisus	-	10.000,00	Correção do Plano Anual de Atividades do GFTM - Publicação, cópia e impressão (Impressão (Produção de materiais de promoção)
118: Office of the Land and Maritime Boundaries	152: Establish the Maritime Borders Office as a Center of Excellence on Maritime Borders and maritime jurisdiction in Timor-Leste - Blue Economy	502: Bens Servisus	10.000,00	-	Correção do Plano Anual de Atividades do GFTM - Publicação, cópia e impressão (Impressão (Produção de materiais de promoção)
118: Office of the Land and Maritime Boundaries	030: Secure Permanent Land and Sea Borders with Indonesia	502: Bens Servisus	-	10.000,00	Correção do Plano Anual de Atividades do GFTM - Representação (Apoio a atividades de promoção e divulgação junto das comunidades e entidades relevantes)
118: Office of the Land and Maritime Boundaries	152: Establish the Maritime Borders Office as a Center of Excellence on Maritime Borders and maritime jurisdiction in Timor-Leste - Blue Economy	502: Bens Servisus	10.000,00	-	Correção do Plano Anual de Atividades do GFTM - Representação (Apoio a atividades de promoção e divulgação junto das comunidades e entidades relevantes)
118: Office of the Land and Maritime Boundaries	030: Secure Permanent Land and Sea Borders with Indonesia	501: Salariu Vensimento	-	34.800,00	Correção do Plano Anual de Atividades do GFTM - Salário de contratados nacionais (Assessoria Comunicação e Redes Sociais)



Entidades	Programa	Kategoria	Credito	Debito	Justifikasaun
118: Office of the Land and Maritime Boundaries	152: Establish the Maritime Borders Office as a Center of Excellence on Maritime Borders and maritime jurisdiction in Timor-Leste - Blue Economy	501: Salarium Vensimento	34.800,00	-	Correção do Plano Anual de Atividades do GFTM - Salário de contratados nacionais (Assessoria Comunicação e Redes Sociais)
118: Office of the Land and Maritime Boundaries	030: Secure Permanent Land and Sea Borders with Indonesia	502: Bens Servisus	-	3.000,00	Correção do Plano Anual de Atividades do GFTM - Serviços de Tradução
118: Office of the Land and Maritime Boundaries	152: Establish the Maritime Borders Office as a Center of Excellence on Maritime Borders and maritime jurisdiction in Timor-Leste - Blue Economy	502: Bens Servisus	3.000,00	-	Correção do Plano Anual de Atividades do GFTM - Serviços de Tradução
118: Office of the Land and Maritime Boundaries	030: Secure Permanent Land and Sea Borders with Indonesia	502: Bens Servisus	-	3.000,00	Correção do Plano Anual de Atividades do GFTM - Serviços de Tradução (Materiais de promoção)
118: Office of the Land and Maritime Boundaries	152: Establish the Maritime Borders Office as a Center of Excellence on Maritime Borders and maritime jurisdiction in Timor-Leste - Blue Economy	502: Bens Servisus	3.000,00	-	Correção do Plano Anual de Atividades do GFTM - Serviços de Tradução (Materiais de promoção)
118: Office of the Land and Maritime Boundaries	030: Secure Permanent Land and Sea Borders with Indonesia	502: Bens Servisus	-	10.000,00	Correção do Plano Anual de Atividades do GFTM - Serviços profissionais (Publicidade (Serviço de publicidade nos diversos meios))
118: Office of the Land and Maritime Boundaries	152: Establish the Maritime Borders Office as a Center of Excellence on Maritime Borders and maritime jurisdiction in Timor-Leste - Blue Economy	502: Bens Servisus	10.000,00	-	Correção do Plano Anual de Atividades do GFTM - Serviços profissionais (Publicidade (Serviço de publicidade nos diversos meios))
118: Office of the Land and Maritime Boundaries	030: Secure Permanent Land and Sea Borders with Indonesia	502: Bens Servisus	-	3.000,00	Correção do Plano Anual de Atividades do GFTM - Viagens Locais - Abonos variáveis e eventuais (Ajudas de custo por deslocações em serviço no país)
118: Office of the Land and Maritime Boundaries	152: Establish the Maritime Borders Office as a Center of Excellence on Maritime Borders and maritime jurisdiction in Timor-Leste - Blue Economy	502: Bens Servisus	3.000,00	-	Correção do Plano Anual de Atividades do GFTM - Viagens Locais - Abonos variáveis e eventuais (Ajudas de custo por deslocações em serviço no país)
118: Office of the Land and Maritime Boundaries	030: Secure Permanent Land and Sea Borders with Indonesia	502: Bens Servisus	-	10.000,00	Correção do Plano Anual de Atividades do GFTM (Serviços profissionais - Informática (Desenvolvimento e manutenção do sistema de arquivo digital))
118: Office of the Land and Maritime Boundaries	152: Establish the Maritime Borders Office as a Center of Excellence on Maritime Borders and maritime jurisdiction in Timor-Leste - Blue Economy	502: Bens Servisus	10.000,00	-	Correção do Plano Anual de Atividades do GFTM (Serviços profissionais - Informática (Desenvolvimento e manutenção do sistema de arquivo digital))
118: Office of the Land and Maritime Boundaries	510: Functioning and Institutional Development	501: Salarium Vensimento	-	133.755,82	Correção na atribuição de código line item a salário de contratado internacional
118: Office of the Land and Maritime Boundaries	510: Functioning and Institutional Development	502: Bens Servisus	133.755,82	-	Correção na atribuição de código line item a salário de contratado internacional
118: Office of the Land and Maritime Boundaries	030: Secure Permanent Land and Sea Borders with Indonesia	502: Bens Servisus	3.500,00	3.500,00	Necessidade de transferência de verba para reforçar orçamento para despesas de representação, na sequência da necessidade de proceder a um adiantamento para assegurar a componente logística de uma deslocação do Primeiro-Ministro e equipa do GFTM ao Oecuss
129: National Institute of Public Health of Timor-Leste	510: Functioning and Institutional Development	502: Bens Servisus	38.363,00	38.363,00	Pedidu alterasaun ba orsamento iha kategoria bens aktividade 5100202
129: National Institute of Public Health of Timor-Leste	510: Functioning and Institutional Development	501: Salarium Vensimento	36.067,00	36.067,00	Pedidu alterasaun orsamento kategoria Sv iha aktividade Rekursu Humano
<b>Total</b>			<b>44.900.857,11</b>	<b>44.900.857,11</b>	



Declaração 9 - Detalhes do Empréstimo  
 Órgão e Serviços da administração Central e RAEOA sem Receitas  
 1º Trimestre de Ano Fiscal de 2024

No	Lender	Project Title	Additional Information (Project Location)	Loan Number	Currency	Approved loan in various currency (XDR, JPY & USD)	Approved loan in USD	Disbursement in Q1 2024	Accumulated disbursement up to Q1 2024 (2012- Q1 2024)	Principal repayment Q1 2024	Accumulated repayment up to Q1 2024	TL Debt Q1 2024	Debt Cost (for Interest and Other Charges)					
													Interest and other Charges in Q1 2024			Accumulated Interest and Other charges up to Q1 2024		
													Capitalized	Non Capitalized (OGE)	Total	Capitalized	Non Capitalized (OGE)	Total
1	ADB	Road Network Upgrading Project	Tibar -Liquica (Contractora San Jose SA) Tibar Gleno (PT PP Persero)tbk Tastolu Tibar 4 lanes (China Wu Yi Co.ltd)	2857-TIM	USD	\$ 30.850.000,00	\$ 30.850.000,00	\$ -	\$ 30.480.889,39	\$ 475.785,38	\$ 4.945.908,20	\$ 25.534.981,19	\$ -	\$ 800.000,60	\$ 800.000,60	\$ 698.887,20	\$ 5.020.866,08	\$ 5.719.753,28
2	ADB	Road Network Upgrading Project	Tibar -Liquica (Contractora San Jose SA) Tibar Gleno (PT PP Persero)tbk Tastolu Tibar 4 lanes (China Wu Yi Co.ltd)	2858-TIM	SDR	SRD 5.905.000,00	\$ 9.150.000,00	\$ -	\$ 8.402.298,55	\$ 163.796,95	\$ 1.346.368,82	\$ 7.055.929,73	\$ -	\$ 47.274,38	\$ 47.274,38	\$ 126.372,51	\$ 669.014,62	\$ 795.387,13
3	ADB	Road Network Upgrading Project-Additional Financing (2857 and 2858)	Tibar -Liquica (Contractora San Jose SA) Tibar Gleno (PT PP Persero)tbk Tastolu Tibar 4 lanes (China Wu Yi Co.ltd)	3181-TIM	USD	\$ 11.780.000,00	\$ 11.780.000,00	\$ 473.595,84	\$ 10.790.511,77	\$ 272.145,37	\$ 2.152.549,87	\$ 8.637.961,90	\$ -	\$ 261.789,29	\$ 261.789,29	\$ 420.000,00	\$ 949.418,96	\$ 1.369.418,96
4	ADB	Road Network Upgrading Project (Manatutu- Natarabora)	Manatutu- Lacubar (R.D Interior Jr Construction) Lacubar Natarabora (China Nuclear Industry)	3020-TIM	USD	\$ 40.000.000,00	\$ 40.000.000,00	\$ 35.461,55	\$ 35.528.265,33	\$ -	\$ 7.406.608,01	\$ 28.121.657,32	\$ -	\$ -	\$ -	\$ 1.200.000,00	\$ 3.068.219,36	\$ 4.268.219,36
5	ADB	Road Network Upgrading Sector Project	Manatutu- Lacubar (R.D Interior Jr Construction) Lacubar Natarabora (China Nuclear Industry)	3021-TIM	SDR	SRD 6.672.000,00	\$ 10.000.000,00	\$ -	\$ 8.801.588,29	\$ -	\$ 2.305.603,55	\$ 6.495.984,74	\$ -	\$ -	\$ -	\$ 529.850,00	\$ 378.970,32	\$ 908.820,32
6	ADB	Road Network Upgrading Project-Additional Financing (3020 and 3021)	Baucau-Lautem (CBMI Construction Co. and Chongking Road Engineering Group Co. Lda) Maubara-Karimbala+Atabae-Mataain (CBMI Construction Co. and Chongking Road Engineering Group Co. Lda)	3341-TIM	USD	\$ 53.000.000,00	\$ 53.000.000,00	\$ 728.574,36	\$ 30.105.638,52	\$ -	\$ 3.512.347,28	\$ 26.593.291,24	\$ -	\$ -	\$ -	\$ 2.991.691,33	\$ -	\$ 2.991.691,33
7	ADB	Road Network Upgrading Project-Additional Financing (3020 and 3021)	Baucau-Lautem (CBMI Construction Co. and Chongking Road Engineering Group Co. Lda) Maubara-Karimbala+Atabae-Mataain (CBMI Construction Co. and Chongking Road Engineering Group Co. Lda)	3342-TIM(SF)	SDR	SRD 16.574.000,00	\$ 23.220.000,00	\$ 269.005,10	\$ 18.844.181,75	\$ -	\$ 3.429.160,12	\$ 15.415.021,63	\$ -	\$ -	\$ -	\$ 1.047.962,74	\$ -	\$ 1.047.962,74
8	ADB	Dili- Baucau Highway Project	Manatutu-Baucau (Shanghai Construction)	3456-TIM (SF)	USD	\$ 49.650.000,00	\$ 49.650.000,00	\$ 490.296,02	\$ 43.752.690,93	\$ 1.241.250,00	\$ 6.206.250,00	\$ 37.546.440,93	\$ 382.999,56	\$ -	\$ 382.999,56	\$ 3.441.695,59	\$ -	\$ 3.441.695,59
9	ADB	Baucau-Viqueque Highway Project	Baucau-Venilale (China Railway Int'l Group Co. Ltd) Venilale- Viqueque (China Railway Int'l Group Co. Ltd)	3643-TIM	USD	\$ 19.000.000,00	\$ 19.000.000,00	\$ 927.389,25	\$ 7.393.775,74	\$ 162.807,96	\$ 442.486,32	\$ 6.951.289,42	\$ 163.973,45	\$ 37.261,47	\$ 201.234,92	\$ 650.000,00	\$ 37.261,47	\$ 687.261,47
10	ADB	Baucau-Viqueque Highway Project	Baucau-Venilale (China Railway Int'l Group Co. Ltd) Venilale- Viqueque (China Railway Int'l Group Co. Ltd)	3644-TIM (COL)	USD	\$ 25.000.000,00	\$ 25.000.000,00	\$ 1.868.258,44	\$ 12.183.202,13	\$ 625.000,00	\$ 1.875.000,00	\$ 10.308.202,13	\$ 92.431,10	\$ -	\$ 92.431,10	\$ 429.328,69	\$ -	\$ 429.328,69
11	ADB	Water and Sanitation 3 municipalities (Lautem,Viqueque, and Manufahi)	Lautem,Viqueque, and Manufahi	4081-TIM (COL)	USD	\$ 47.000.000,00	\$ 47.000.000,00	\$ -	\$ -	\$ -	\$ -	\$ -	\$ -	\$ -	\$ -	\$ -	\$ -	\$ -
12	ADB	Presidente Nicolau Lobato International Airport Expansion Project	Comoro-Dili	4104-TIM	USD	\$ 85.000.000,00	\$ 85.000.000,00	\$ 71.620,48	\$ 305.452,30	\$ -	\$ -	\$ 305.452,30	\$ 71.620,48	\$ -	\$ 71.620,48	\$ 305.452,30	\$ -	\$ 305.452,30
13	ADB	Presidente Nicolau Lobato International Airport Expansion Project	Comoro-Dili	4105-TIM (COL)	USD	\$ 50.000.000,00	\$ 50.000.000,00	\$ -	\$ -	\$ -	\$ -	\$ -	\$ -	\$ -	\$ -	\$ -	\$ -	\$ -
14	ADB	Power Distribution Modernization Project	Timor Leste (Municipalities)	4132-TIM	USD	\$ 35.000.000,00	\$ 35.000.000,00	\$ 44.585,02	\$ 829.842,54	\$ -	\$ -	\$ 829.842,54	\$ 44.585,02	\$ -	\$ 44.585,02	\$ 130.631,94	\$ -	\$ 130.631,94
15	ADB	Dili West Water Supply Project	Dili West	4213-TIM	USD	\$ 50.000.000,00	\$ 50.000.000,00	\$ 39.607,80	\$ 94.816,13	\$ -	\$ -	\$ 94.816,13	\$ 39.607,80	\$ -	\$ 39.607,80	\$ 94.816,13	\$ -	\$ 94.816,13
16	ADB	Dili West Water Supply Project	Dili West	4214-TIM (COL)	USD	\$ 77.000.000,00	\$ 77.000.000,00	\$ -	\$ -	\$ -	\$ -	\$ -	\$ -	\$ -	\$ -	\$ -	\$ -	\$ -
SUB TOTAL							\$ 615.650.000,00											

17	World Bank	Additional Financing for the Road Climate Resilience Project	Lot 2: Laulara-Solorema (China Wu Yi Co.ltd) Lot 3: Solorema-Bandudatu (Chongqing International Construction Corp.) Lot 4: Bandudatu- Aitutu (Chongqing International Construction Corp.) Lot 5: Aitutu-Ainaro (Chongqing International Construction Corp.)	Credit 5303	USD	\$	25.000.000,00	\$	25.000.000,00	\$	-	\$	25.000.000,00	\$	412.500,00	\$	4.537.515,70	\$	20.462.484,30	\$	-	\$	281.812,50	\$	281.812,50	\$	-	\$	4.868.309,51	\$	4.868.309,51
18	World Bank	Additional Financing for the Road Climate Resilience Project	Lot 2: Laulara-Solorema (China Wu Yi Co.ltd) Lot 3: Solorema-Bandudatu (Chongqing International Construction Corp.) Lot 4: Bandudatu- Aitutu (Chongqing International Construction Corp.) Lot 5: Aitutu-Ainaro (Chongqing International Construction Corp.)	8290-TL	USD	\$	15.000.000,00	\$	15.000.000,00	\$	-	\$	14.953.682,63	\$	382.925,11	\$	1.910.461,68	\$	13.043.220,95	\$	-	\$	220.693,34	\$	220.693,34	\$	737.500,00	\$	1.715.595,67	\$	2.453.095,67
19	World Bank	Second Additional Financing for the Road Climate Resilience Project and Amendment Grant H683-TP, Loan 8290-TL, Credit 5303-TL	Lot 2: Laulara-Solorema (China Wu Yi Co.ltd) Lot 3: Solorema-Bandudatu (Chongqing International Construction Corp.) Lot 4: Bandudatu- Aitutu (Chongqing International Construction Corp.) Lot 5: Aitutu-Ainaro (Chongqing International Construction Corp.)	Credit 6012-TL	SDR	SRD	26.000.000,00	\$	35.201.256,00	\$	(18.531,74)	\$	22.602.105,80	\$	573.165,45	\$	2.294.412,12	\$	20.307.693,68	\$	-	\$	184.677,27	\$	184.677,27	\$	-	\$	1.246.706,41	\$	1.246.706,41
20	World Bank	Timor Leste Branch Roads Project	Improve road access, safety, & Climate resilience Gleno-Maubisi Corridor ; Letefoho-Hatubulico Junction road section (18.5 KM) Gleno Letefoho (25.8 KM) Eligible crisis or emergency	Credit 6488-TL	SDR	SRD	42.500.000,00	\$	59.000.000,00	\$	2.877.139,94	\$	3.077.139,94	\$	-	\$	-	\$	3.077.139,94	\$	-	\$	692,17	\$	692,17	\$	-	\$	3.424,17	\$	3.424,17
21	World Bank	Basic Education Strengthening and Transformation Project	Basic Education Strengthening and Transformation Project	Credit 8311-TL	SDR	SRD	10.900.000,00	\$	15.000.000,00	\$	-	\$	412.800,87	\$	-	\$	-	\$	412.800,87	\$	-	\$	1.531,30	\$	1.531,30	\$	-	\$	3.937,09	\$	3.937,09
22	World Bank	Timor Leste Water Supply and Sanitation Project	Timor Leste Water Supply and Sanitation Project	Credit 8319-TL	SDR	SRD	18.200.000,00	\$	25.000.000,00	\$	-	\$	-	\$	-	\$	-	\$	-	\$	-	\$	-	\$	-	\$	-	\$	-	\$	-
23	World Bank	Dili East Water Supply Project	Dili East Water Supply Project	Credit 7100-TP	SDR	SRD	87.600.000,00	\$	121.000.000,00	\$	-	\$	-	\$	-	\$	-	\$	-	\$	-	\$	-	\$	-	\$	-	\$	-	\$	-
SUB TOTAL								\$	295.201.256,00																						
24	JICA	National Road No.1 Upgrading Project	Hera Manatutu (Sinohydra Corp.)	TLS-P1	Japanese Yen	JPY	5.278.000.000,00	\$	68.723.958,33	\$	-	\$	38.753.852,58	\$	724.365,38	\$	4.216.263,00	\$	34.537.589,58	\$	-	\$	114.976,50	\$	114.976,50	\$	947.242,51	\$	218.480,95	\$	1.165.723,45
25	EFA-Australia	TL Airport Facilities Project	TL Airport Facilities Project	TL-FAA	USD	\$	45.000.000,00	\$	45.000.000,00	\$	-	\$	-	\$	-	\$	-	\$	-	\$	-	\$	-	\$	-	\$	-	\$	-	\$	-
							\$	1.024.575.214,33	\$	7.807.002,06	\$	312.312.735,18	\$	5.033.741,60	\$	46.580.934,67	\$	265.731.800,51	\$	795.217,41	\$	1.950.708,82	\$	2.745.926,23	\$	13.751.430,93	\$	18.180.204,61	\$	31.931.635,54	