



República Democrática de Timor-Leste

Ano Financeiro de 2024

Relatório de Execução Orçamental para o

Segundo Trimestre

**Ministério das Finanças
Direção-Geral do Tesouro**

Ano Financeiro de 2024

Relatório de Execução Orçamental para o

Segundo Trimestre

ÍNDICE

SIGLAS/ABREVIATURAS.....	3
PANORAMA ORÇAMENTAL.....	8
DOTAÇÕES ORÇAMENTAIS.....	8
EXECUÇÃO ORÇAMENTAL CONSOLIDADA DA ADMINISTRAÇÃO CENTRAL E DA RAEOA.....	13
1. EXECUÇÃO ORÇAMENTAL	13
2. RECEITAS	15
3. DESPESAS	16
4. TRANSFERÊNCIAS PARA AS LINHAS MINISTERIAIS, FUNDOS ESPECIAIS, ENTIDADES AUTÔNOMAS, INCLUINDO MUNICÍPIOS:.....	20
5. EXCEDENTE / DÉFICE.....	20
6. UTILIZAÇÃO RESERVA CONTIGÊNCIA.....	21
7. ALTERAÇÕES ORÇAMENTAIS APROVADAS PELO GOVERNO	21
8. FUNDOS ESPECIAIS E ENTIDADES AUTÔNOMAS.....	21
8.1 FUNDO DAS INFRAESTRUTURAS	21
8.2 FUNDO DE DESENVOLVIMENTO DO CAPITAL HUMANO	22
ENTIDADES AUTONOMAS E MUNICÍPIOS	24
SEGURANÇA SOCIAL.....	24
CONCLUSÃO E RESUMO	27
TABELAS ORÇAMENTAIS	28
DEMONSTRAÇÕES.....	62
DEMONSTRAÇÃO 1 - RESUMO DE RECEITAS.....	62
DEMONSTRAÇÃO 2 - DESPESAS DE DINHEIRO POR FUNÇÕES.....	64
DEMONSTRAÇÃO 3 - DESPESAS POR ITENS-TODO O GOVERNO.....	66
DEMONSTRAÇÃO 4 – DETALHES DA TRANFERENCIAS PUBLICAS.....	74
DEMONSTRAÇÃO 5 – SUMARIO DE DESPESAS.....	101
DEMONSTRAÇÃO 6 - DESPESAS PARA O FUNDO DE INFRAESTRUTURAS.....	136
DEMONSTRAÇÃO 7 - DESPESAS PARA O FUNDO DE DESENVOLVIMENTO CAPITAL HUMANO.....	139
DEMONSTRAÇÃO 8 – ALTERAÇÕES ORÇAMENTAIS.....	140
DEMONSTRAÇÃO 9 – DETALHES DO EMPRESTIMO.....	206

Siglas/Abreviaturas	Nome por extenso
ADB/ BA_sD	Asian Development Bank/ Banco Asiático de Desenvolvimento
ADN	Agência Nacional de Desenvolvimento
AIFAESA	Autoridade de Inspeção e Fiscalização da Atividade Económica, Sanitária e Alimentar, I.P.
AF	Ano Financeiro
AM	Autoridade/Administração Municipal
AMRT	Arquivo e Museu da Resistência Timorense
ANAAA	Agência Nacional para a Avaliação e Acreditação Académica
ANC	Autoridade Nacional de Comunicações
ARCOM	Autoridade Reguladora de Comunicações
APA's	Agências Públicas Autónomas
ANP	Autoridade Nacional do Petróleo
ANPM	Autoridade Nacional do Petróleo e Minerais, I.P.
APORTIL	Administração dos Portos de Timor-Leste
ASEAN	Association of Southeast Asian Nations
ASYCUDA	Automated System for Customs Data
BCTL	Banco Central de Timor-Leste
BNCTL	Banco Nacional de Comércio de Timor-Leste
CAC	Comissão Anti-Corrupção
CAFI	Conselho de Administração do Fundo das Infraestruturas
CASA	Current and Savings Account
CFP	Comissão da Função Pública
CFET	Consolidated Fund of Timor-Leste
CI	Conselho de Imprensa
CLN	Centro Logístico Nacional
CNA	Comissão Nacional de Aprovisionamento
CNE	Comissão Nacional das Eleições
CNR	Centro Nacional de Reabilitação
COVID-19	Coronavirus Disease 2019

DGT	Direção-Geral do Tesouro
DNO	Direção Nacional do Orçamento
DPMU	Development Partner Management Unit
DGE	Dotações Geral do Estado
EDTL	Eletricidade de Timor-Leste
EP	Empresa Pública
EV	Expense Voucher
FEDA	Fundo Especial de Desenvolvimento Atauro
FCTL	Fundo Consolidado de Timor-Leste
F-FDTL	Falintil - Forças de Defesa de Timor-Leste
FDCH	Fundo de Desenvolvimento do Capital Humano
FI	Fundo das Infraestruturas
FMIS	Financial Management Information System
FP	Fundo Petrolífero
FRC/FRK	Fundo de Reserva de Contingência/ Fundu Rezerva Kontijénsia
FRSS	Fundo de Reserva da Segurança Social
CDDFM	Conselho para a Delimitação Definitiva das Fronteiras Marítimas
GPM	Gabinete do Primeiro-Ministro
GRP	Government Resource Planning
HNGV	Hospital Nacional Guido Valadares
IADE	Instituto de Apoio ao Desenvolvimento Empresarial
IDN	Instituto de Defesa Nacional
IGE	Inspeção-Geral do Estado
INAP	Instituto Nacional da Administração Pública
INDMO	Instituto Nacional de Desenvolvimento de Mão-de-Obra
INFORDEPE	Instituto Nacional de Formação de Docentes e Profissionais da Educação
INS	Instituto Nacional de Saúde
INSS	Instituto Nacional Segurança Social
INTL	Imprensa Nacional de Timor-Leste
IP	Instituto Público
IT	Information Technology
IPG	Instituto do Petróleo e Geologia de Timor-Leste, I.P.

IGEADI	Instituto Gestão de Equipamentos e Apoio ao Desenvolvimento de Infraestruturas
IGTL	Instituto de Geociência de Timor Leste
IPSAS/NICSP	Normas Internacionais de Contabilidade do Setor Público
JAN	Janeiro
JICA	Japan International Cooperation Agency
JPY	Japanese Yen
LN	Laboratório Nacional de Saúde
MACLN	Ministério para os Assuntos dos Combatentes da Libertação Nacional
MAE	Ministério da Administração Estatal
MAPPF	Ministério da Agricultura, Pecuária, Pesca e Florestas
MdF/MoF	Ministério das Finanças/Ministry of Finance
MdS	Ministério da Saúde
MD/MdF	Ministério da Defesa
MEJD	Ministério da Educação, Juventude e Desporto
MESC	Ministério do Ensino Superior, Ciência e Cultura
MI	Ministério do Interior
MJ/MdJ	Ministério da Justiça
MNEC	Ministério dos Negócios Estrangeiros e Cooperação
MOP	Ministério das Obras Públicas
MPIE	Ministério do Planeamento e Investimento Estratégico
MPM	Ministério do Petróleo e Minerais
MPO	Ministério do Plano e Ordenamento
MS	Ministério da Saúde
MSSI	Ministério da Solidariedade Social e Inclusão
MCI	Ministério Comércio e Indústria
N/M	Not Meaningful/Não é Significativo
OGE	Orçamento Geral do Estado
ONU	Organização das Nações Unidas
ONG	Organização Não Governamental
OPTs	Ordens de Pagamento do Tesouro
OASRP	Órgãos Autónomos Sem Receitas Próprias

OSFA	Órgãos, Serviços e Fundo Autónomos
OSS	Orçamento da Segurança Social
PGR	Procuradoria-Geral da República
PCM	Presidência do Conselho de Ministros
PDHJ	Provedoria dos Direitos Humanos e Justiça
PM	Primeiro-Ministro
PMU	<i>Project Management Unit</i>
PN	Parlamento Nacional
PNDS	Programa Nacional de Desenvolvimento dos Sucos
PNTL	Polícia Nacional de Timor-Leste
PPP/PPPLU	Parceria Público-Privada (Public Private Partnership)/Public Private Partnership Loan Unit
PR	Presidência da República
PSIC	Polícia Científica de Investigação Criminal
RAEOA	Região Administrativa Especial de Oe-Cusse Ambeno
R- TIMOR	Rede Transferencia iha Momentu Real
RTTL, EP	Rádio e Televisão de Timor-Leste, E.P.
S.A	Sociedade Anónima
SAMES	Serviço Autónomo de Medicamentos e Equipamentos Médicos
SARS-COV-2	<i>Severe Acute Respiratory Syndrome Coronavirus 2</i>
SDR	<i>Special Drawing Right</i>
SECOM	Secretaria de Estado da Comunicação Social
SFA	Serviços e Fundo Autónomo
SEJD	Secretaria de Estado da Juventude e Desporto
SENAI	Centro Nacional de Formação Profissional de Becora
SEFOPE	Secretaria de Estado da Formação Profissional e Emprego
SEPI	Secretaria de Estado para a Igualdade e Inclusão
SERVE	Serviço de Registo e Verificação Empresarial
SNI	Serviço Nacional de Inteligência
SWIFT	Society for Worldwide Interbank Financial Telecommunication
T	Trimestre
TL	Timor-Leste

TPO	Treasury Payment Order
TPSA	Timor Port, S.A.
TR	Tribunal de Recurso
UEP	Unidade Especial de Polícia
UN	United Nations
UNDP	United Nations Development Program
UNESCO	The United Nations Educational, Scientific and Cultural Organization
UNICEF	The United Nations Children's Funds
UNFPA	United Nations Population Funds
UNTL	Universidade Nacional de Timor Lorosa'e
UPF	Unidade de Polícia de Fronteira
UPM	Unidade de Polícia Marítima
US \$/USD	US Dólar/ <i>United States Dollar</i>
VGF	Value Gap of Finance
WB/ BM	World Bank/ Banco Mundial
WFP	World Food Program
WHO	World Health Organization
ZEESM	Zona Especial de Economia Social de Mercado de Oe-Cusse Ambeno e Ataíro

Dotações Orcamentais

O Orçamento para os meses de janeiro a junho de 2024 baseia-se no Orçamento Geral do Estado para 2024, aprovado pela Lei n.º 21/2023, de 27 de Dezembro.

O Orçamento Geral do Estado para 2024 prevê uma despesa total do Setor Público Administrativo (sem FRSS) de US \$2.237,6 milhões, que engloba, Administração Central com uma despesa de US \$1.830,0 milhões, a Região Administrativa Especial de Oe-cusse Ambeno (RAEOA) com uma despesa de US \$60,0 milhões e a Segurança Social com uma despesa de US \$347,6 milhões.

Isso resulta em orçamento final total global consolidada do Setor Público Administrativo de US \$2.150,9 milhões (com despesa FRSS financiada por receitas próprias de US \$205,0 milhões).

Os totais consolidados eliminam as receitas e as despesas que consistem em transferências entre setores, contabilizando essas verbas somente quando têm origem fora do Setor Público Administrativo e quando são pagas a entidades fora do Setor Público Administrativo, para não contabilizar essas receitas e despesas em duplicado. Portanto, a transferência (despesa) de US\$ 86,7 milhões do Administração Central para a INSS foram eliminados para evitar dupla contagem de despesas para o Setor Público Administrativo.

A Administração Central e a RAEOA usam o Sistema Informático de Gestão Financeira e a sua execução orçamental é apurada em conjunto. A Segurança Social usa sistema informático próprio e a sua execução orçamental é apurada separadamente. A informação relativa à execução orçamental da Segurança Social apresentada neste relatório é fornecida pelo Instituto Nacional de Segurança Social para este período de reporte.

O orçamento total do Fundo de Infraestruturas em 2024 foi de US \$301,4 milhões os quais US \$276,4 milhões foi financiados pelo estado e US \$25,0 milhões financiados através de empréstimos. O orçamento final do Fundo de Desenvolvimento de Capital Humano em 2024 é US \$16,4 milhões e o orçamento final dos Municípios é de US \$95,6 milhões e o orçamento final dos Órgãos, Serviços e Fundo Autónomos é de US 219,8 milhões.

Os detalhes da execução orçamental comparativa baseia-se no Orçamento Geral do Estado para 2024, aprovada pela Lei n.º 21/2023, de 27 de Dezembro em comparação com o orçamento aplicado durante o segundo trimestre de 2023 aprovado pela Lei n.º 15/2022, de 21 de dezembro.

A Tabela 1 indica as dotações totais do OGE 2024 (Inicial) em comparação com o OGE 2023 (Inicial).

Tabela 1 - Dotações totais do OGE original de 2024 em comparação com o OGE original de 2023 (milhares de US Dólares)

Categoria do Dotação	Orçamento Inicial de 2024 (milhares de USD)	Alterações (milhares de USD)	Orçamento Final 2.º T de 2024 (milhares de USD)	Orçamento Final 2.º T de 2023 (milhares de USD)	Variação entre 2024 e 2023 (milhares de USD)
	A	B	C=A+B	D	E =A-D
1. Dotação Geral do Estado					
Salários & Vencimentos	21.696	114	21.810	15.414	6.282
Bens e Serviços	73.260	(25.675)	47.585	86.064	(12.804)
Capital Menor	138	435	573	2.885	(2.747)
Capital Desenvolvimento	1.000	-	1.000	1.200	(200)
Transferências Públicas	131.617	300	131.917	136.089	(4.472)
Total do Dotação Geral Estado	227.712	(24.826)	202.885	241.652	(13.940)
2. Linhas Ministeriais					
Salários & Vencimentos	313.264	2.463	315.726	284.797	28.467
Bens e Serviços	200.575	6.694	207.269	188.854	11.721
Capital Menor	22.755	8.977	31.731	33.725	(10.970)
Capital Desenvolvimento	68.828	-	68.828	49.593	19.235
Transferências Públicas	360.854	(1.537)	359.317	447.003	(86.149)
Total do Linhas Ministeriais	966.275	16.596	982.871	1.003.972	(37.696)
3. Fundo de Infraestruturas - inclui empréstimo					
Salários & Vencimentos	933	-	933	865	68
Bens e Serviços	421	-	421	162	259
Capital Menor	-	-	-	70	(70)
Capital Desenvolvimento	275.000	-	275.000	127.530	147.470
Transferências Públicas	-	-	-	6	(6)
Total do Fundo de Infraestruturas	276.355	-	276.355	128.634	147.721
4. Fundo Desenvolvimento Capital Humano					
Salários & Vencimentos	2.697	-	2.697	9.459	(6.762)
Bens e Serviços	4.226	(36)	4.190	2.203	2.023
Capital Menor	99	-	99	-	99
Transferências Públicas	9.378	36	9.414	6.623	2.755
Total do Fundo de Desenvolvimento Capital Humano	16.401	-	16.401	18.285	(1.884)
5. Fundo Especial Desenvolvimento Ataúro (FEDA)					
Salários & Vencimentos	250	-	250	355	(104)
Bens e Serviços	634	30	664	2.587	(1.953)

Capital Menor	-	-	-	1.388	(1.388)
Capital Desenvolvimento	1.689	-	1.689	8.920	(7.231)
Transferências Públicas	150	(30)	120	150	-
Total FEDA	2.724	-	2.724	13.400	(10.676)
6. RAEOA					
Salários & Vencimentos	14.352	-	14.352	15.517	(1.166)
Bens e Serviços	11.091	(47)	11.044	19.749	(8.659)
Capital Menor	350	75	425	2.204	(1.854)
Capital Desenvolvimento	9.900	-	9.900	41.524	(31.624)
Transferências Públicas	4.308	(29)	4.279	5.006	(698)
Total RAEOA	40.000	-	40.000	84.000	(44.000)
7. Fundo Especial Desenvolvimento RAEOA					
Salários & Vencimentos	598	-	598	993	(395)
Bens e Serviços	9.931	500	10.431	15.488	(5.557)
Capital Menor	0	-	0	154	(154)
Capital Desenvolvimento	6.600	-	6.600	16.078	(9.478)
Transferências Públicas	2.871	(500)	2.371	3.287	(416)
Total Fundo Especial Desenvolvimento RAEOA	20.000	-	20.000	36.000	(16.000)
8. OSFA					
Salários & Vencimentos	92.339	482	92.821	111.015	(18.677)
Bens e Serviços	70.025	6.814	76.839	70.292	(267)
Capital Menor	9.470	322	9.793	13.282	(3.812)
Capital Desenvolvimento	3.922	794	4.716	4.212	(290)
Transferências Públicas	44.092	(182)	43.910	20.759	23.333
Total OSFA	219.848	8.230	228.078	219.561	287
9. Municípios					
Salários & Vencimentos	24.001	1.669	25.670	24.055	(53)
Bens e Serviços	13.812	(1.212)	12.600	10.935	2.877
Capital Menor	2.427	(15)	2.412	2.566	(138)
Capital Desenvolvimento	19.057	-	19.057	7.445	11.612
Transferências Públicas	36.389	(442)	35.947	37.074	(685)
Total dos Municípios	95.686	0,00	95.686	82.074	13.612
10. Empréstimos Externo	25.000	-	25.000	74.110	(49.110)
11. Total Orçamento do Fundo de Covid-19	-	-	-	18.313	-

12. Total Orçamento da Administração Central e da RAEOA	1.890.000	0	1.890.000	1.920.000	(30.000)
13. Total Orçamento do INSS	347.619	-	347.619	235.715	111.903
14. Total Orçamento Global	2.237.619	0,00	2.237.619	2.155.715	81.903
15. Transferência da Administração Central para o INSS	86.708	-	86.708	67.860	18.848
16. Total Orçamento Global Consolidada Com FRSS (12-13)	2.150.911	0,00	2.150.911	2.087.855	63.056

O Orçamento Geral do Estado para 2024 prevê receitas domésticas não petrolíferas dos Órgãos e Serviços da Administração Central e da RAEOA de US\$194,5 milhões. Este valor é composto por Administração Central de US\$ 192,2 milhões e RAEOA, US\$ 2,3 milhões. O OGE para 2024 também prevê um Saldo de Gerência do subsetor da Administração Central de US\$220,0 milhões e RAEOA de US\$ 78,0 milhões, e Empréstimo Externo de US\$25 milhões.

Além disso, as transferências de capital do Fundo Petrolífero para o ano de 2024 é US\$1.377,5 milhões, que US\$522,1 milhões é correspondem a Rendimento Sustentável Estimado, e US\$855,4 milhões correspondem transferência superior ao Rendimento Sustentável Estimado. O déficit orçamental total final da Administração Central e da RAEOA para o ano fiscal de 2024 está estimado nos US \$1.695,5 milhões (despesa total final consolidada de US\$1.890,0 milhões com FRSS - Receitas Domésticas, de US\$194,5 milhões).

Este déficit é financiado pelas Transferência de capital do Fundo Petrolífera, empréstimo externo, utilização dos saldos de gerências e as transferências do exterior.

A tabela seguinte apresenta as dotações de receitas e despesas e os itens de financiamento da Administração Central e da RAEOA, exclui INSS).

Tabela 2 - Dotações de receitas e despesas e os itens de financiamento do OGE para 2024 da Administração Central e da RAEOA (milhares de USD)

Dotações de receitas e despesas e os itens de financiamento do OGE	Dotações Orçamentais Inicial AF de 2024 (milhares de USD)	Dotações Orçamentais Final 2.º T AF de 2024 (milhares de USD)	Dotações Orçamentais Final 2.º T AF de 2023 (milhares de USD)
RECEITAS GLOBAL CONSOLIDADA			
1. Receitas Domésticas (1.1+1.2)	194.528	194.528	177.409
1.1 Receitas Fiscais (1.1.1+1.1.2)	156.789	156.789	139.523
1.1.1 Impostos	132.418	132.418	114.721
1.1.2. Direitos aduaneiros de importação	24.370	24.370	24.802
1.2 Receitas Não Fiscais (1.2.1+1.2.2+1.2.3+1.2.4+1.2.5)	37.740	37.740	37.886
1.2.1 Taxas, Coimas e outras penalidades (1.2.1.1+1.2.1.2+1.2.1.3)	28.910	28.910	21.619
1.2.1.1 Taxas de Administração Central	26.105	26.105	18.769
1.2.1.2 Taxas de RAEOA	2.292	2.292	2.509

1.2.1.3 Coimas e Outras Penalidades	513	513	340
1.2.2 Rendimentos	6.838	6.838	5.526
1.2.3 Vendas de bens e serviços	1.992	1.992	10.066
1.2.4 Outras Receitas Correntes	-	-	675
1.2.5 Reposições não abatidas nos pagamentos	-	-	-
2. Contribuições/Transferências do exterior	15.221	15.221	4.900
3. Receitas de Capital a partir do Fundo Petrolífero	1.377.543	1.377.543	1.346.090
4. Empréstimos	25.000	25.000	74.110
5. Saldo de Gerência da Administração Central	220.000	220.000	200.000
6. Saldo de Gerência do RAEOA	78.000	78.000	118.698
7. Total de Receitas do Orçamento de Estado da Administração Central e RAEOA (1+2+3+4+5+6)	1.910.292	1.910.292	1.921.207
DESPESAS GLOBAL CONSOLIDADA			
8. Despesas Correntes (9.1+9.2+9.3)	1.443.764	1.433.176	1.530.376
9.1 Salários & Vencimentos	470.131	474.858	468.506
9.2 Bens e Serviços	383.975	371.044	401.372
9.3 Transferências	589.658	587.274	660.497
9. Despesas de Capital (10.1+10.2+10.3)	446.236	456.824	389.625
9.1 Capital Menor	35.239	45.033	56.978
9.2 Capital e Desenvolvimento	410.996	411.790	332.646
9.2.1 Capital e Desenvolvimento – Orçamento do Estado	385.996	386.790	258.536
9.2.2 Capital e Desenvolvimento – Empréstimos Externos	25.000	25.000	74.110
10. Total Correntes + Despesas Capital (8+9)	1.890.000	1.890.000	1.920.000
EXCEDENTE / DÉFICE			
11. Excedente / (Défice) Corrente (1-8)	(1.249.236)	(1.238.648)	(1.352.966)
12. Excedente / (Défice) Orçamental (1-10)	(1.695.472)	(1.695.472)	(1.742.591)
13. Défice Orçamental financiado por:			
13.1 Receitas de Capital a partir do Fundo Petrolífero	1.377.543	1.377.543	1.344.883
13.2 Empréstimos	25.000	25.000	74.110
13.3 Utilização de Saldo de Gerência da Administração Central	220.000	220.000	200.000
13.4 Utilização de Saldo de Gerência RAEOA	57.708	57.708	118.698
13.5 Contribuições/Transferências do exterior	15.221	15.221	4.900

Execução Orçamental Consolidada da Administração Central e da RAEOA

1. Execução Orçamental

Os valores de receitas e despesas indicados nesta secção incluem despesas sob Fundos Especiais, Entidades Autônomas (incluindo Municípios e RAEOA), estando sujeitos a ações de reconciliação e auditoria. O resumo da execução orçamental da Administração Central e da RAEOA até ao final do segundo trimestre é indicado na tabela 3.

Tabela 3 - Execução do orçamento até o final do segundo trimestre de 2024 exclui INSS

Dotações de receitas e despesas e os itens de financiamento do OGE	Orçamento Inicial AF de 2024 (milhares de USD)	Orçamento Final 1.º T AF de 2024 (milhares de USD)	Receitas / Despesas Concretas Caixa 2.º T AF 2024 (milhares de USD)	% Execução Orçamento 2.º T AF 2024	% Execução Orçamento 2.º T AF 2023
RECEITAS GLOBAL CONSOLIDADA					
1. Receitas Domésticas (1.1+1.2)	194.528	194.528	105.684	54%	70%
1.1 Receitas Fiscais (1.1.1+1.1.2)	156.789	156.789	91.501	58%	76%
1.1.1 Impostos	132.418	132.418	69.052	52%	93%
1.1.2. Direitos aduaneiros de importação	24.370	24.370	10.197	42%	0%
1.1.2.Retenção na fonte	0	0	12.252	N/M	N/M
1.2 Receitas Não Fiscais (1.2.1+1.2.2+1.2.3+1.2.4+1.2.5)	37.740	37.740	14.183	38%	45%
1.2.1 Taxas, Coimas e outras penalidades (1.2.1.1+1.2.1.2+1.2.1.3)	28.910	28.910	10.614	37%	45%
1.2.1.1 Taxas de Administração Central	26.105	26.105	10.577	41%	49%
1.2.1.2 Taxas de RAEOA	2.292	2.292	-	0%	0%
1.2.1.3 Coimas e Outras Penalidades	513	513	36	7%	129%
1.2.2 Rendimentos	6.838	6.838	996	15%	99%
1.2.3 Vendas de bens e serviços	1.992	1.992	2.574	129%	9%
1.2.4 Reposições não abatidas nos pagamentos	-	0	1.209	N/M	N/M
2. Contribuições/Transferências do exterior	15.221	15.221	2.419	16%	256%
3. Receitas de Capital a partir do Fundo Petrolífero	1.377.543	1.377.543	500.000	36%	59%
4. Empréstimos	25.000	25.000	-	0%	0%
5. Saldo de Gerência da Administração Central	220.000	220.000	-	0%	103%
6. Saldo de Gerência do RAEOA	78.000	78.000	0	0%	137%
7. Total de Receitas do Orçamento de Estado da Administração Central e RAEOA (1+2+3+4+5+6)	1.910.292	1.910.292	609.312	32%	67%

¹ O valor de execução indicado neste relatório não é reconciliado, sendo apresentado ao Parlamento Nacional para acompanhar a evolução da execução orçamental até ao final do segundo trimestre de 2024. O relatório reconciliado será apresentado através da Conta Geral do Estado de 2024 e submetido ao Parlamento Nacional e Tribunal de Contas antes de 30 de junho no ano seguinte, conforme a Lei N.º 2/2022 de 10 de Fevereiro sobre Enquadramento do Orçamento Geral do Estado e da gestão financeira pública.

DESPESAS GLOBAL CONSOLIDADA					
8. Despesas Correntes (9.1+9.2+9.3)	1.443.764	1.433.176	562.402	39%	35%
8.1 Salários & Vencimentos	470.131	474.858	189.970	40%	41%
8.2 Bens e Serviços	383.975	371.044	79.378	21%	18%
8.3 Transferências	589.658	587.274	293.055	50%	41%
9. Despesas de Capital (10.1+10.2+10.3)	446.236	456.824	40.312	9%	7%
9.1 Capital Menor	35.239	45.033	5.922	13%	0
9.2 Capital e Desenvolvimento	410.996	411.790	34.390	8%	7%
9.2.1 Capital e Desenvolvimento – Orçamento do Estado	385.996	386.790	27.589	7%	10%
9.2.2 Capital e Desenvolvimento – Empréstimos Externos	25.000	25.000	6.800	27%	0%
10. Total Correntes + Despesas Capital (8+9+10)	1.890.000	1.890.000	602.714	32%	29%
Transferências para os Fundos Especiais, SFA & OASRP e Municípios:					
11. Transferências para o Fundo de Infraestruturas	301.355	301.355	75.339	25%	25%
12. Transferências para o FDCH	16.401	16.401	4.100	25%	11%
13. Transferências para FEDA	2.724	2.724	681	25%	N/M
14. Transferências para OASRP & SFA	219.848	219.848	43.962	20%	51%
15. Transferências para Municípios	95.686	95.686	22.246	23%	69%
16. Transferências para Linhas Ministeriais	1.193.987	1.193.987	249.139	21%	N/M
17. Total das Transferências (11+12+13+14+15+16)	1.830.000	1.830.000	395.466	22%	41%
EXCEDENTE / DÉFICE					
18. Excedente / (Défice) Corrente (1-8)	(1.249.236)	(1.238.648)	(456.718)	37%	30%
19. Excedente / (Défice) Orçamental (1-10)	(1.695.472)	(1.695.472)	(497.030)	29%	25%
20. Défice Orçamental financiado por:					
20.1 Receitas de Capital a partir do Fundo Petrolífero	1.377.543	1.377.543	497.030	36%	16%
20.2 Empréstimos	25.000	25.000	-	0%	0%
20.3 Utilização de Saldo de Gerência do Administração Central	220.000	220.000	-	0%	100%
20.4 Utilização de Saldo de Gerência RAEOA	57.708	57.708	-	0%	19%
20.5 Contribuições/Transferências do exterior	15.221	15.221	-	0%	0%

2. Receitas

Até ao final do segundo trimestre de 2024, a receita concreta do Orçamento Geral do Estado foi de US\$609.3 milhões, que representa 32% da estimativa total para o ano de 2024. Este montante inclui US\$500,0 milhões de transferências correntes do Fundo Petrolífero relativas ao Rendimento Sustentável Estimado.

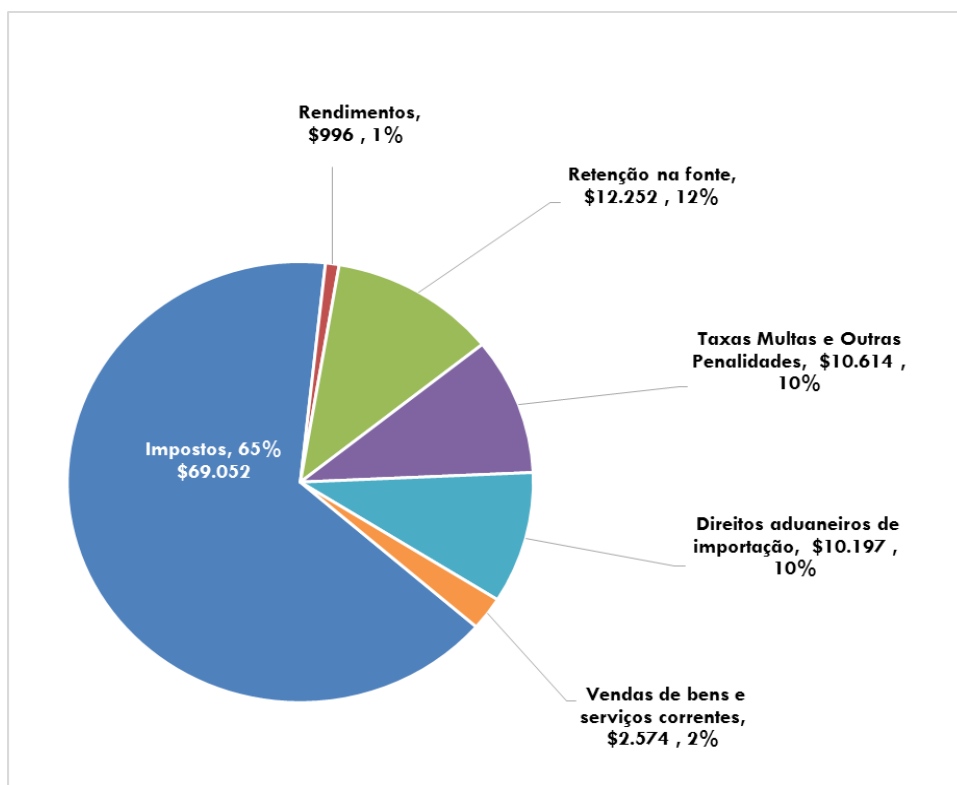
A Declaração 1 apenas ao presente relatório contém detalhes sobre as receitas domésticas não petrolífero de impostos, taxas, coimas e outras penalidades, rendimentos e vendas de outros bens e serviços correntes até ao final do segundo trimestre de 2024.

a) Receitas Domesticas

No final do segundo trimestre de 2024, o total de receitas domésticas não petrolífero cobradas e depositadas no Fundo Consolidado de Timor-Leste e noutras contas do Banco Central de Timor-Leste foi 54%, o que corresponde em valores a uma arrecadação de US \$105,7 milhões.

A Figura 1 abaixo mostra a composição das receitas domésticas não petrolífero da Administração Central e da RAEOA arrecadadas até fim do junho de 2024

Figura 1 – Composição das receitas domésticas – em milhares de US\$ ‘000’



b) Contribuições /Transferências do exterior

Até no final do segundo trimestre, o Governo recebeu no âmbito do apoio direto da União Europeia (UE), um montante total de US\$2,4 milhões, para apoiar os programas de descentralização e malnutrição.

c) Receitas de Capital a partir do Fundo Petrolífero

O orçamento de 2024 foram previstas receitas do Fundo Petrolífero no valor de US \$1.377,5 milhões, das quais US \$522,1 milhões relativas ao Rendimento Sustentável Estimado e US \$855,4 milhões acima do Rendimento Sustentável Estimado. O total das receitas do Fundo Petrolífero até ao final do segundo trimestre foi de US \$500 milhões, que representa 36% do total valor transferências do Fundo Petrolífero provisionado para o ano de 2024.

d) Empréstimos

O Orçamento do Estado previu o financiamento das despesas para o ano de 2024 no valor de US\$ 25,0 milhões através de Empréstimos. Contudo, até ao final do segundo trimestre registou a execução do Empréstimo no sistema de execução orçamental no valor de US \$6,8 milhões. Os detalhes do reembolso do empréstimo pode encontrar na declaração 9 neste relatório.

3. Despesas

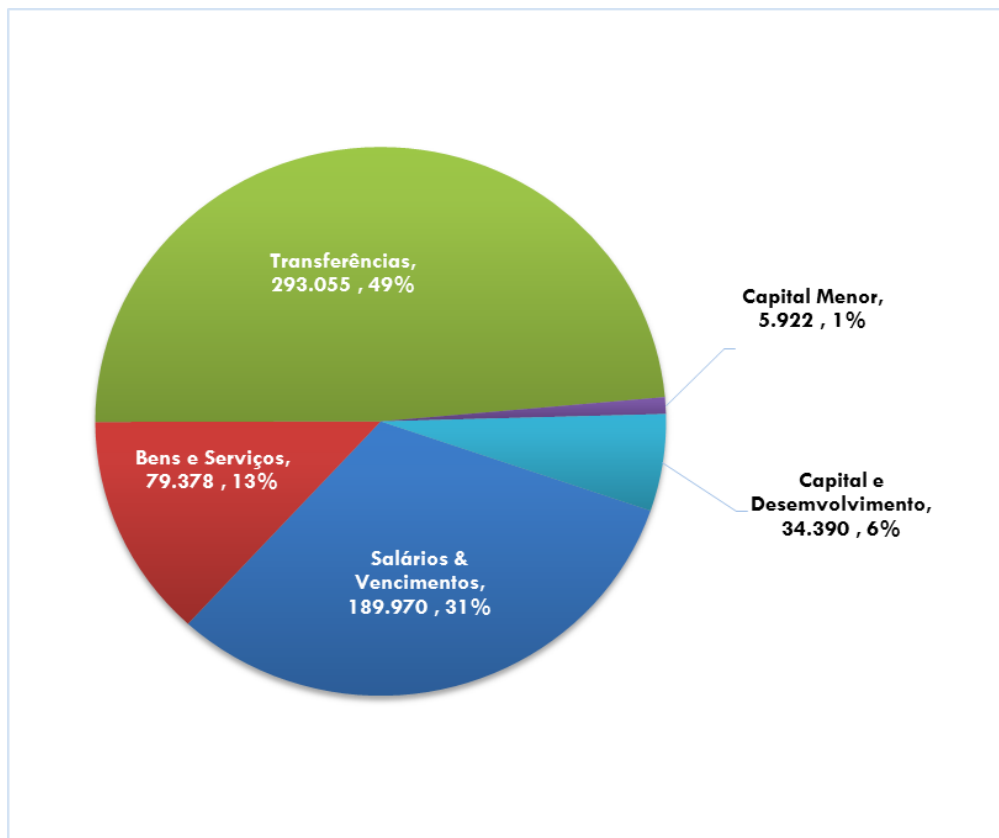
O orçamento de 2024 (de acordo com a Lei n.º 21/2023, de 27 de dezembro, sobre o orçamento Geral do Estado para 2024) é estruturado com base em programas, que são implementados por vários Linhas Ministérios, OSFAs incluindo RAEOA e os gastos detalhados (por programas e por instituições podem ser encontrados na Declaração 4 (em anexo).

A percentagem da execução orçamental até o final do segundo trimestre de 2024 atingiu 32% para Administração Central e RAEOA, o que representou um valor de US\$602,7 milhões do orçamento total de US\$1.890,0 milhões.

A Declaração 4 e 5 contem o sumário das despesas por programa dos Ministérios e divisões, bem como detalhes sobre categorias de dotações, incluindo várias Entidades Autônomas, Municípios, e RAEOA.

Na figura 2 abaixo mostra as categorias de despesas durante o segundo trimestre, concentrado principalmente em três áreas, nomeadamente Salários & Vencimento com US\$190,0 milhões (31% das despesas totais), seguida pela Transferências com US\$293,1 milhões (49% das despesas totais), Bens e Serviços com US\$ 79,4 milhões (13% das despesas totais) e Capital e Desenvolvimento com US\$ 34,4 milhões (6% das despesas totais).

Figura 2 – Despesa por categoria – em milhares de US\$ ‘000’



a) Despesas Correntes

O total execução das despesas correntes até final do segundo trimestre de 2024 foi de 39%, equivalente a US\$562,4 milhões, sendo a taxa de execução mais elevada a relativa a “transferências públicas” 50% (US\$ 293,1 milhões) e “Salario e Vencimentos” 40% (US\$190,0 milhões).

Na tabela 4 abaixo mostra as despesas de transferências públicas durante o segundo trimestre. O detalhes pode encontrados na declaração 4 em anexo.

Tabela 4 - Despesas de Transferências Publicas

Descrição	Montante
Transferências para o Setor da Administração Pública	94.812
Transferência para a Administração Central	1.400
Transferências para a Segurança Social	84.874
Transferências para RAEOA	57
Transferências para Municípios	8.481
Transferência correntes para sociedades	83.295
Transferências Correntes para empresas pública	83.113
Transferências Correntes para Instituições Financeiras	27
Transferências Correntes para Instituições Não Financeiras	154
Transferência correntes para Famílias	51.552
Regime Geral de Pensão de Velhice	-
Reembolso e/ou apoio de despesas funerárias	49
Subsidio-doença	8
Bolsa Família	205

Pensões para ex-Titulares de cargos	2.538
Pensão dos Combatentes e Mártires da Libertação Nacional	43.145
Bolsas para Filhos de Combatentes e Mártires da Libertação Nacional	20
Outras bolsas do Estudos nacionais	7
Outras bolsas do Estudo no exterior	1.648
Outras transferências correntes para famílias	389
Outros Benefícios Sociais	3.353
Adiantamento de Transferências para as famílias	188
Transferência corrente para instituições sem fins lucrativos	51.807
Transferências Correntes para Fundações Públicas	9.201
Transferências Correntes para Associações Públicas	3.279
Outras transferências atuais para organizações sem fins lucrativos	37.852
Transferências antecipadas para organizações sem fins lucrativos	1.475
Transferência corrente para o Exterior	758
Transferências atuais para países terceiros	1
Transferências atuais para organizações internacionais	552
Outras transferências correntes para o exterior	205
Juros	3.270
Outros juros da dívida pública	3.270
Taxa de Juros e Compromisso do BAD	3
Passivos Financeiros	7.561
Reembolso de Empréstimo do Banco Mundial	1.371
Reembolso de Empréstimo do BAD	5.432
Reembolso de Empréstimo JICA	759
Total	293.055

b) Despesas de Capital

A taxa de execução orçamental para despesas de capital foi de 9%, tendo-se efetuado um montante de pagamento de US\$ 40,3 milhões. Este valor foi correspondente o Capital Menor de US\$ 5,9 milhões e o Capital de Desenvolvimento de US\$ 34,4 milhões, este montante inclui também o empréstimo externo com montante execução de US\$ 6,8 milhões.

c) Despesa por Itens

Tal como se pode ver na Figura 3, as principais categorias de despesa no final do segundo trimestre foram Salários e Abonos regulares e permanentes com 28% de execução total (US\$ 171,6 milhões), Transferências para o Setor Publico Administrativo com 16% (US\$94,8 milhões de total), Transferências para as sociedades com 14% (US\$ 83,3 milhões de total), e Transferências para organizações sem fim Lucrativas com 9% (US\$51,8 milhões de total)

Figura 3 – Despesa por itens – em milhares de US\$ ‘000’

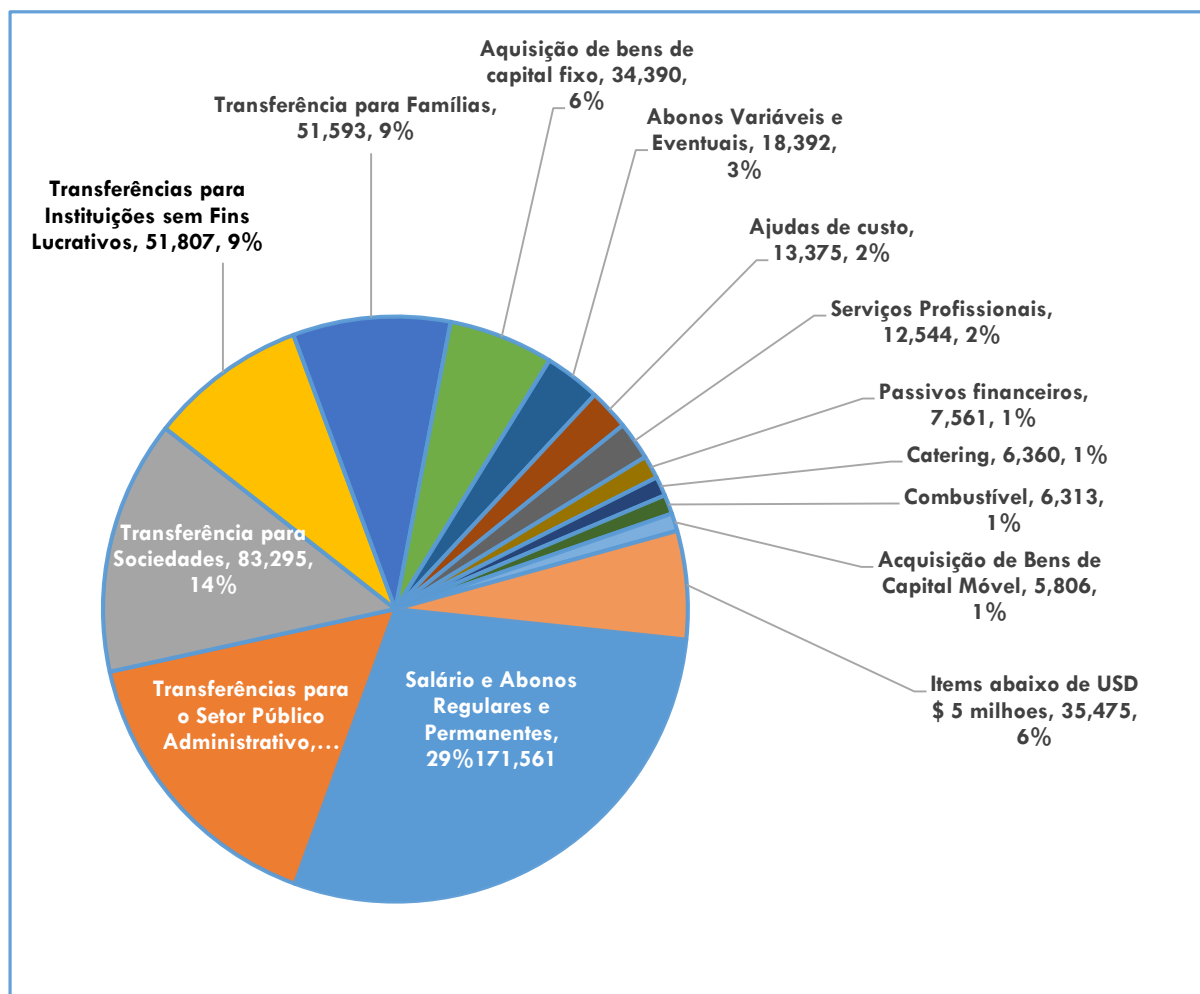


Tabela 5 - Despesas por Itens abaixo de US \$5 milhões

Itens abaixo de USD \$ 5 milhões	US\$ '000'
Transportes	4,768
Rendas	4,718
Juros	3,274
Assistência Técnica e Conservação	3,160
Limpeza e Segurança	2,993
Comunicações	2,863
Advance Current Goods and Services - District Imprest Advance	2,837
Advance Current Goods and Services - Embassy	2,383
Manutenção	2,030
Bens Público	2,010
Produtos Químicos	1,902
Contingency for Medical and Hospital Material	1,882
Serviços Públicos	1,453
Outros Bens Correntes	1,359
Outros Serviços Correntes	1,244
Material de Escritório	1,194

Representação	984
Alimentação	801
Transferências Correntes para o Exterior	758
Serviços Financeiros	623
Publicação, Cópia e Impressão	602
Current Goods and Services - Petty Cash	309
Material Agrícola	169
Alojamento	142
Vestuário e Artigos Pessoais	141
Contingency for Acquisition of Movable Capital Goods	116
Material Médico e Hospitalar	64
Livros e Documentação Técnica	60
Serviços de Saúde	48
Material Escolar	31
Outras Despesas com Pessoal	17
Restituições não Abatidas na Receita	13
Prêmios, Condecorações e Ofertas	12
Peças e Ferramentas	5
Total	35,475

4. Transferências para as Linhas Ministeriais, Fundos Especiais, Entidades Autônomas, incluindo Municípios:

Até ao final do segundo trimestre de 2024, transferências orçamentais efetuadas pelo Ministério das Finanças, através da Direção-Geral do Tesouro para Conta das Linhas Ministeriais, Fundos Especiais, Entidades Autônomas, e Municípios atingiu 22% da estimativa total. As transferências para Fundo dos Infraestruturas, FDCH e FEDA foi de 25% durante o segundo trimestre.

As transferências detalhadas do FCTL para FDCH, OSFAs e Municípios durante o segundo trimestre do ano também são apresentadas na tabela 3.

5. EXCEDENTE / DÉFICE

O déficit corrente até o final do segundo trimestre de 2024 foi de US \$ 456,7 milhões (37% da estimativa anual). E o déficit orçamental, incluindo financiamento de empréstimos externos até ao final do segundo trimestre de 2024 é US \$497,0 milhões (29% da estimativa anual) que foi financiado através de utilização de receitas de capital a partir do Fundo Petrolífero.

6. Utilização Reserva Contingência

A Reserva (ou Dotação) de Contingência destina-se a fazer face a despesas não previsíveis e inadiáveis, devendo, por conseguinte, ser utilizada apenas em situações urgentes e imprevistas. Na tabela seguinte mostra o pedido de utilização da reserva contingência com montante de US\$ 17,5 milhões que já está na posse de cada ministério.

Tabela 6 – Utilização Reserva Contingência

N.º	Ministerio/Agencias	Descrição	Montante de Contingência US\$ '000'
1	Ministério da Administração Estatal	Para Financiar as despesas relacionadas com a visita de Sua Santidade o Papa Francisco a Timor Leste.	9.375
2	Instituto Nacional de Farmácia e Produtos Médicos	Para cobrir a compra de produtos químicos tinan 2024, baseia ba despacho SE. PM iha pedidu N. 127/GMdF/IX/2024-05, no parecer Juridiku MF Ref.: 114/UAJ-MF/2024, 10 Maio.	8.000
3	Presidência da República	Para financiar despesas decorrentes da visita Sua Santidade Papa Francisco a Timor Leste.	80
4	Ministerio da Juventude, Desporto, Arte e Cultura	Para financiar despesas decorrentes da visita Sua Santidade Papa Francisco a Timor Leste.	50
		Total	17.505

7. Alterações orçamentais aprovadas pelo governo

As alterações/ transferências de verbas entre categorias durante o segundo trimestre atingiram um montante global de US \$113,2 milhões. Os detalhes das alterações orçamentais ocorridos durante o segundo trimestre pode ser encontradas na declaração 8 neste relatório.

8. Fundos Especiais e Entidades Autônomas

8.1 Fundo das Infraestruturas

As despesas do Fundo das Infraestruturas até ao final do 2.º trimestre de 2024 foram de US\$30,3 milhões que representa 10% do orçamento final do ano de US \$301,4 milhões (financiadas em US \$276,4 milhões a partir de fundos estatais e de US \$25,0 milhões de empréstimos externo).

Ate no final do segundo trimestre foi executado as despesas do empréstimo Externos de US \$6,8 milhões.

A tabela 7 abaixo mostra os gastos detalhados por programa do Fundo das Infraestruturas até o final do segundo trimestre.

Tabela 7 - Execução orçamento por programa do Fundo das Infraestruturas

Programas	Orçamento Inicial (milhares de dólares)	Diferencia (Dotacoes Finais - Orçamento Inicial)	Dotacoes Finais (milhares de dólares)	Despesas de Capital Desenvolvimento em 2024 (milhares de dólares)	% Execução
Gestão Financeira Pública	4.907	(800)	4.107	1.182	29%
Cultura e Patrimônio	1.100	-	1.100	36	3%
Estradas e Pontes	113.333	206	113.539	15.912	14%
Desenvolvimento Rural e Urbano	8.797	2.114	10.911	126	1%
Trazendo os serviços dos Tribunais da População	1.293	-	1.293	64	5%
Segurança nacional	2.857	-	2.857	66	2%
Programa de Defesa Nacional	398	-	398	41	10%
Acesso à Justiça	350	-	350	-	0%
Gestão de Petróleo e Recursos Minerais	40.400	(8.450)	31.950	-	0%
Garantir à liberdade de expressão e acesso à informação	100	-	100	-	0%
Transportes	80	-	80	-	0%
Boa governação e gestão institucional	11.953	8.450	20.403	831	4%
Agricultura	10.539	-	10.539	1.836	17%
Programa de Água e Saneamento	1.834	-	1.834	196	11%
Programa de Electricidade	19.269	-	19.269	171	1%
Saude	5.957	-	5.957	47	1%
Programa do Setor Aeroportos	3.936	-	3.936	22	1%
Portos	401	238	639	130	20%
Manutenção, Reabilitação e Resposta a Estruturas Danificadas por Calamidade	34.940	(2.557)	32.383	1.678	5%
Educação e Treinamento	424	800	1.224	597	49%
Igualdade de Gênero e Inclusão Social.	2.116	-	2.116	256	12%
Tourismo	1.471	-	1.471	-	0%
Investimento e Diversificação Econômica	2.795	-	2.795	349	12%
Tecnologia de Informação e Comunicação	31.270	-	31.270	6.644	21%
Aumento Sustentável de P	834	-	834	121	15%
Total	301.355	-	301.355	30.303	10%

8.2 Fundo de Desenvolvimento do Capital Humano

Até o final do segundo trimestre, a despesa total do Fundo de Desenvolvimento do Capital Humano (FDCH) é de US \$4,0 milhões. Esta execução representa 25% do orçamento total final de US\$ 16,4 milhões em 2024.

O resumo da execução orçamento do FDCH é indicado na tabela 8 abaixo.

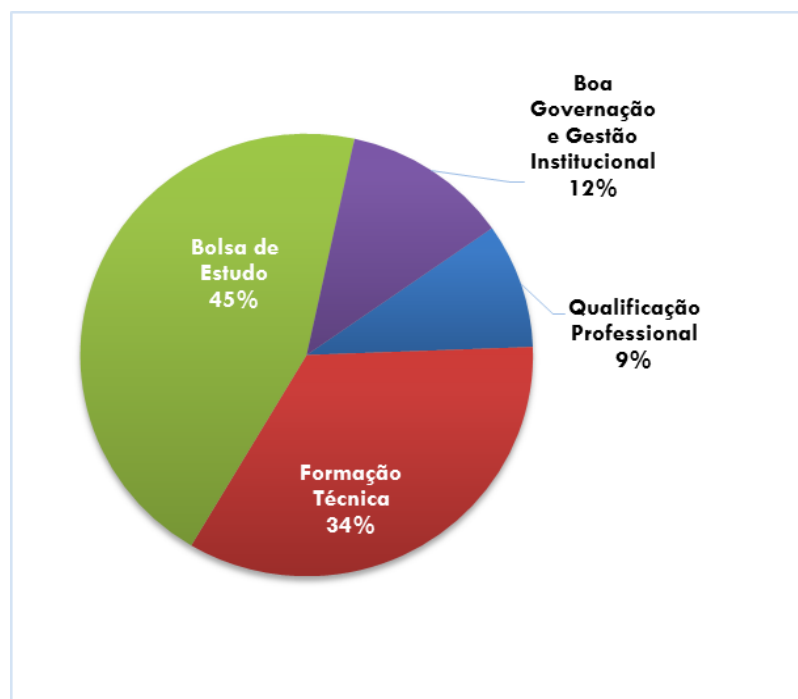
Tabela 8 - Despesas FDCH por programa – em milhares de USD

FUNDO DESENVOLVIMENTO CAPITAL HUMANO				
Programa	Orçamento inicial (milhares de dólares) A	Dotações Finais (milhares de dólares) B	Pagamentos de Bens e Serviços em 2024 (milhares de dólares) C	Percentagem (%) D=C/B
Qualificação Profissional	1.154	1.154	370	32%
Formação Técnica	3.714	3.678	1.378	37%
Bolsa de Estudo	9.871	9.907	1.814	18%
Boa Governação e Gestão Institucional	1.662	1.662	480	29%
Total Pagamento	16.401	16.401	4.042	25%

A Declaração 6 em anexo contém uma descrição detalhada do FDCH.

A Figura 4 mostra Distribuição das Percentagens de Execução Orçamental do FDCH por Tipos de Formação.

Figura 4 – Distribuição das Percentagens de Execução Orçamental do FDCH



Conforme indicado pela figura 4 acima, no final do segundo trimestre, Bolsas de Estudo representa 45% do total de despesas e a Formação Técnica representa 34 % do total de despesas.

Entidades Autônomas e Municípios

Como parte do programa de descentralização financeira do Governo, até 2024 todas as Linhas Ministeriais e Entidades Autônomas, incluindo o Fundo das Infraestruturas executam os seus próprios orçamentos de forma independente. Também os Municípios e RAEOA executam os seus próprios orçamentos de forma independente, qual o detalhe das suas execuções orçamental por programas e por categorias pode ser encontrando nos anexos 4 e 5 deste relatório.

Segurança Social

Com base na Lei n.º 21/2023, de 27 de dezembro, a dotação orçamento de 2024 para a Segurança Social é de US\$347,6 milhões. Ao longo do primeiro semestre foram realizadas alterações orçamentais da Segurança Social, que incluíram:

- Alterações entre categorias de classificação económica da despesa dentro do mesmo programa, no estrito cumprimento dos limites previstos na lei, ou seja, não excedendo os 20% do valor da dotação orçamental a partir da qual o montante é transferido, nos termos previstos no artigo 18.º do Decreto-Lei n.º5/2024, de 18 de janeiro. Estas alterações orçamentais aprovadas pelo Presidente do Conselho de Administração do INSS, tiveram lugar entre rubricas e categorias orçamentais dentro do mesmo programa e subprograma, não tendo existido alterações orçamentais entre programas nem sequer subprogramas.
- Alteração do total do OSS, por via da integração do saldo de gerência do ano anterior e da sua aplicação em despesa, nos termos previstos na Lei n.º2/2022, de 10 de fevereiro. Assim, o OSS consolidado corrigido é de US\$354,9 milhões, ou seja mais US\$7,3 milhões do que o OSS inicialmente aprovado: este aumento deve-se ao saldo de gerência apurado no final de 2023 a transferir para 2024, incluindo o saldo de gerência apurado no regime contributivo (no valor de US\$7,3 milhões, referente ao montante a transferir em 2024 para o FRSS) e o saldo de gerência apurado no regime de capitalização (no valor de US\$0,23 milhões, referente a verba que em 2023 ficou no FRSS por aplicar).

Até 31 de junho de 2024, as despesas totais executadas (execução orçamental SS) atingiram o montante de US\$56.9 milhões, correspondente a uma taxa de execução de 13,82%, que sobe ligeiramente se tivermos em conta os compromissos já assumidos.

O total das despesas inclui as transferências do INSS para o FRSS, que constituem despesas do INSS. Estas transferências correspondem ao excedente previsto anualmente no regime de repartição (diferença entre as contribuições anualmente cobradas e as prestações sociais do regime contributivo anualmente pagas) e devem ser transferidas para o FRSS. Estas transferências para o FRSS podem ir sendo feitas ao longo do ano, mas é natural e expectável

que a maior fatia seja transferida no último trimestre do ano, quando seja mais realista o excedente efetivo que se vai obter em cada ano. Se retirarmos o efeito destas transferências, e tivermos em conta as despesas consolidadas (e não as totais), a taxa de execução das despesas no primeiro semestre é ligeiramente mais elevada: 13,97%.

Contudo, as despesas consolidadas incluem as despesas classificadas em “ativos financeiros” e “passivos financeiros” que tecnicamente dizem a respeito a investimentos (e não a despesa no sentido de “gasto”), mas do ponto de vista orçamental são classificadas como despesa. A dotação inscrita em “ativos financeiros” refere-se à aplicação financeira, em títulos, do capital do FRSS. Atualmente, o FRSS tem um capital total acumulado de cerca de US\$200 milhões USD (incluindo rendimentos já obtidos dos investimentos realizados), dos quais a grande maioria (US\$195,9 milhões USD) está aplicada. Contudo, as aplicações financeiras foram ainda integralmente realizadas no mercado monetário, com liquidez e sem risco, com maturidade inferior a 1 ano (365 dias), pelo que, do ponto de vista orçamental não são consideradas despesa, apesar da verba não estar "livre". Por esta razão a execução orçamental em “ativos financeiros” no primeiro semestre é nula. Se estas aplicações de curto prazo no mercado monetário tivessem expressão como despesa do ponto de vista orçamental, a taxa de execução seria, em 30 de junho, de 75%. Consideramos, portanto, que não existe qualquer problema real de execução ou realização do planeado. Assim, é mais correto, na análise da execução das despesas da Segurança Social basearmo-nos nas despesas efetivas, ou seja, anulando o efeito dos ativos financeiros, que são verdadeiramente investimentos e não despesa “pura”. Desse modo, a taxa de execução do primeiro semestre é de 53,41% (e 54,78% se tivermos em conta os compromissos já assumidos), o que traduz uma execução globalmente dentro dos parâmetros previstos.

Os compromissos entretanto já assumidos em julho, devido à conclusão de vários processos de aprovisionamento, bem como aqueles que se prevê concluir em breve, revelam que a taxa de execução das despesas totais será bastante elevada no final do ano 2024, como tem acontecido nos anos anteriores. A tabela seguinte mostra as despesas do Segurança Social no segundo trimestre por categoria.

Tabela 9 - Despesa da Segurança Social segundo trimestre de 2024

Designação	Dotação OGE inicial	Dotação OGE corrigida	Execução	% Execução Despesa
SALÁRIOS E VENCIMENTOS	2.282.256	2.282.256	555.019	24%
Salários e abonos regulares e permanentes	2.031.373	2.031.373	512.364	25%
Abonos variáveis ou eventuais	129.000	129.000	18.825	15%
Contribuição para a Segurança Social como entidade empregadora	121.883	121.883	23.829	20%
BENS E SERVIÇOS CORRENTES	2.802.854	2.802.854	208.830	7%
Alimentação	9.626	9.626	4.673	49%
Material de escritório	34.590	34.590	4.787	14%
Combustível	9.900	9.900	9.600	97%
Produtos químicos	3.398	3.398	1.000	29%
Outros bens correntes	0	9.600	3.783	39%
Serviços Públicos	32.395	27.215	10.456	38%
Comunicações	63.480	63.480	17.950	28%
Transportes	36.960	80.920	50.518	62%
Catering	4.320	9.500	9.294	98%
Assistência técnica e conservação	20.080	20.080	12.871	64%
Ajudas de custo	179.775	135.815	68.520	50%

<i>Serviços Profissionais</i>	248.510	238.910	420	0%
<i>Publicação, cópia e impressão</i>	3.440	3.440	3.029	88%
<i>Serviços Financeiros</i>	2.050.000	2.050.000	1.633	0%
<i>Rendas</i>	106.380	106.380	10.296	10%
TRANSFERÊNCIAS PÚBLICAS	390.614.592	405.209.636	56.137.627	14%
<i>Transferências correntes para famílias</i>	86.023.178	86.023.178	48.761.741	57%
<i>Transferências de Capital</i>	49.795.707	57.081.911	7.375.886	13%
<i>Ativos Financeiros</i>	254.795.707	262.104.547	0	0%
CAPITAL MENOR	464.660	464.660	51.185	11%
<i>Aquisição de bens de capital móvel</i>	464.660	464.660	51.185	11%
CAPITAL DE DESENVOLVIMENTO	1.250.000	1.250.000	0	0%
<i>Aquisição de bens de capital fixo</i>	1.250.000	1.250.000	0	0%
OPERAÇÕES EXTRAORÇAMENTAIS	2.077.785	2.077.509	1.437.335	69%
<i>Outras operações extraorçamentais</i>	2.077.785	2.077.509	1.437.335	69%
TOTAL	397.414.362	412.009.406	56.952.660	14%
TOTAL CONSOLIDADO	347.618.655	354.927.495	49.576.774	14%
TOTAL EFETIVO CONSOLIDADO	92.822.948	92.822.948	49.576.774	53%

Até 30 de junho de 2024, as receitas totais cobradas (execução orçamental) atingiram o montante de 309.313.428,89 USD, correspondente a uma taxa de execução de 75,07%, o que está dentro do previsto, uma vez que o Tesouro já realizou a totalidade da transferência prevista da Administração Central para o Orçamento da Segurança Social.

O total das receitas inclui, porém, as transferências do INSS para o FRSS, que constituem receitas do FRSS. Estas transferências correspondem ao excedente previsto anualmente no regime de repartição (diferença entre as contribuições anualmente cobradas e as prestações sociais do regime contributivo anualmente pagas) e devem ser transferidas para o FRSS. Estas transferências para o FRSS podem ir sendo feitas ao longo do ano, mas é natural e expectável que a maior fatia seja transferida no último trimestre do ano, quando seja mais realista o excedente efetivo que se vai obter em cada ano. Por isso, e porque estas transferências do INSS para o FRSS assumem um elevado valor no total das receitas, é mais correto que a análise da execução das receitas tenha em conta as receitas consolidadas (e não as totais): ou seja, se tivermos em conta as receitas consolidadas, a taxa de execução no primeiro semestre é ainda mais elevada, atingindo os 85,07%.

A elevada taxa de execução das receitas cobradas mostra que o sistema de segurança social está a funcionar de forma regular e esperada.

Tabela 10 - Receita da Segurança Social Até Junho de 2024

Designação	Dotação OGE inicial	Dotação OGE corrigida	Execução	%
Impostos e contribuições para a Segurança Social	55.861.000	55.861.000	16.102.092	29%
<i>Contribuições e cotizações para a Segurança Social</i>	55.861.000	55.861.000	16.102.092	29%
Rendimentos	5.050.000	5.050.000	921.489	18%
<i>Juros</i>	50.000	50.000	21.711	43%

Outros rendimentos	5.000.000	5.000.000	899.778	18%
Transferências	136.503.362	141.955.529	92.250.053	65%
Transferências correntes do Setor Público Administrativo	86.707.655	84.873.618	84.873.618	100%
Transferências de capital do Setor Público Administrativo	49.795.707	57.081.911	7.375.886	13%
Ativos e passivos financeiros	200.000.000	200.000.000	190.896.918	95%
Ativos financeiros	200.000.000	200.000.000	190.896.918	95%
Saldo de Gerência	0	9.142.877	9.142.877	100%
Operações extraorçamentais	2.077.785	2.077.509	1.437.335	69%
Outras operações extraorçamentais	2.077.785	2.077.509	1.437.335	69%
TOTAL	397.414.362	412.009.406	309.313.429	75%
TOTAL CONSOLIDADO	347.618.655	354.927.495	301.937.543	85%
TOTAL EFETIVO CONSOLIDADO	147.618.655	145.784.618	101.897.748	70%

Conclusão e Resumo

O orçamento da Administração Central totalizam US \$1.830,0 milhões, do Região Administrativa Especial de Oecússi Ambeno (RAEOA) totalizam US \$60,0 e Segurança Social US \$347,6 milhões com FRSS. Isso resulta em orçamento final total global consolidada do Setor Público Administrativo de US \$1.945,9 milhões (US\$ 2.150,9 Com FRSS). O Orçamento Geral do Estado para 2024 prevê receitas domésticas não petrolíferas dos Órgãos e Serviços da Administração Central e da RAEOA de US\$194,5 milhões, que é composto por Administração Central de US\$ 192,2 milhões e RAEOA, US\$ 2,3 milhões.

As transferências de capital do Fundo Petrolífero para o ano de 2024 foi de US\$ 1.377,5 milhões, que US\$522,1 milhões é correspondem a Rendimento Sustentável Estimado, e US\$855,4 milhões correspondem transferência superior ao Rendimento Sustentável Estimado.

O déficit orçamental estimado de 2024 para Administração Central e da RAEOA é US \$1.695,4 milhões Este déficit é financiado pelas transferência de capital do Fundo Petrolífera, empréstimo externo, utilização dos saldos de gerências e as transferências do exterior.

Até o final do segundo trimestre de 2024, o total das receitas domésticas não petrolíferas foi de US\$ 105,7 milhões, representando uma taxa de 54% para uma coleção anual estimada de US \$194,5 milhões.

A execução orçamental até o final do segundo trimestre para todas as operações da Administração Central e da RAEOA, inclui o Fundo de Desenvolvimento do Capital Humano, OSFA e Municípios (mas excluindo Segurança Social) foi de US\$602,7 milhões. Isso representa uma execução de 32% do total orçamento consolidado anual final da Administração Central e da RAEOA.

As despesas do Fundo das Infraestruturas até ao final do segundo trimestre de 2024 foram de US\$30,3 milhões que representa 10% do orçamento final do ano de US \$301,4 milhões,

financiadas em US \$276,3 milhões a partir de fundos estatais e de US \$25 milhões de empréstimos externos.

Até o final do segundo trimestre, a despesa total do Fundo de Desenvolvimento do Capital Humano foi de US\$ 4,0 milhões. Esta execução representa 25% do orçamento total final de US\$ 16,4 milhões para o ano de 2024.

Até o final do segundo trimestre de 2024, a execução orçamental total consolidado da Segurança Social foi de US\$ 49,6 milhões (14%) do orçamento final total da Segurança Social para o ano de 2024 e receitas totais consolidadas US\$ 301,9 milhões (85%).

Tabelas Orçamentais

Este relatório é acompanhada pelas tabelas Orçamentais identificadas no artigo 39º do lei nº.2/2022 de 10 de Fevereiro, Enquadramento do Orçamento Geral do Estado e da Gestão Financeira Publica, qual o progresso da sua execução até ao final do segundo trimestre está indicado nas tabelas seguintes:

A. Tabela I-Receitas do setor Publica Administrativo, por subsetores

SUBSETORES	Orçamento Inicial	Alterações	Orçamento Final	Execução	% Execução
Administração Central (AC)					
Receitas Petrolíferas	1.377.543.005	0	1.377.543.005	300.000.000	22%
Receitas não Petrolíferas	452.456.995	0	452.456.995	38.743.477	9%
TOTAL AMINISTRAÇÃO CENTRAL	1.830.000.000	0	1.830.000.000	338.743.477	19%
Segurança Social (SS)					
Transferências da Administração Central	86.707.655	0	86.707.655	41.609.749	48%
Receitas próprias INSS	55.911.000	0	55.911.000	9.455.791	17%
Receitas FRSS	205.000.000	0	205.000.000	191.368.123	
TOTAL SEGURANÇA SOCIAL (SEM FRSS)	142.618.655	0	142.618.655	51.065.540	36%
TOTAL SEGURANÇA SOCIAL (COM FRSS)	347.618.655	0	347.618.655	242.433.663	70%
Região Administrativa Especial de Oe-Cusse Ambeno (RAEOA)					
Transferências da Administração Central					
Receitas próprias	80.292.495	0	80.292.495	0	0%
TOTAL RAEOA	80.292.495	0	80.292.495	0	0%
TOTAL AC+SS (COM FRSS)+RAEOA	2.257.911.150	0	2.257.911.150	581.177.140	26%
TOTAL AC+SS (SEM FRSS)+RAEOA	2.052.911.150	0	2.052.911.150	389.809.017	19%
TOTAL AC+SS (SEM FRSS)+RAEOA CONSOLIDADO	1.966.203.495	0	1.966.203.495	348.199.268	18%
TOTAL AC+RAEOA CONSOLIDADO (SEM SS)	1.910.292.495	0	1.910.292.495	338.743.477	18%

B. Tabela II - Despesas do Setor Público Administrativo, por subsetores

SUBSETORES	Dotação Inicial	Execução	% Execução
Administração Central (AC)			
Despesa, exceto transferências para a Segurança Social e RAEOA	1.743.292.345	506.388.695	29,0%
Transferência para a Segurança Social	86.707.655	84.873.618	97,9%
TOTAL ADMINISTRAÇÃO CENTRAL (AC)	1.830.000.000	591.262.313	32,3%
Segurança Social (SS)			
Despesa INSS financiada por Receitas Próprias	55.911.000	0	0,0%
Despesa FRSS financiada por Receitas Próprias	205.000.000	0	0,0%
Despesa financiada por transferência da Administração Central	86.707.655	56.952.660	0,0%
TOTAL SEGURANÇA SOCIAL (SEM FRSS)	142.618.655	56.952.660	0,0%
TOTAL SEGURANÇA SOCIAL (COM FRSS)	347.618.655	56.952.660	0,0%
Região Administrativa Especial de Oe-Cusse Ambeno (RAEOA)			
Despesa financiada por Receitas Próprias	60.000.000	11.448.500	19,1%
Despesa financiada por transferência da Administração Central			
TOTAL RAEOA	60.000.000	11.448.500	19,1%
TOTAL AC + SS (COM FRSS) + RAEOA	2.237.618.655	659.663.473	26,9%
TOTAL AC + SS (SEM FRSS) + RAEOA	2.032.618.655	659.663.473	29,7%
TOTAL AC + SS (SEM FRSS) + RAEOA CONSOLIDADO	1.945.911.000	517.837.195	31,0%
TOTAL AC + RAEOA CONSOLIDADO (SEM SS)	1.890.000.000	517.837.195	31,9%

C. Tabela III - Despesa do Setor Público Administrativo, por classificação funcional

Function Division Function Group	Dotação Inicial	Alterações	Dotação Final	Execução	% Execução
701: Serviços gerais da administração pública	961.329.655	1.301.375	962.631.030	278.555.401	29%
7011: Órgãos executivos e legislativos, assuntos financeiros e fiscais, assuntos externos	198.891.658	-10.819.594	188.072.064	62.191.638	31%
7012: Ajuda económica externa	238.586.433	10.371.661	248.958.094	79.602.475	33%
7013: Serviços gerais	58.421.063	8.763.193	67.184.256	14.294.970	24%
7014: Investigação básica	248.608	0	248.608	117.045	47%
7015: Serviços públicos gerais de investigação e desenvolvimento	42.755.428	0	42.755.428	18.826.713	44%
7016: Serviços públicos gerais não especificados	419.475.239	-7.004.233	412.471.006	102.721.077	24%
7017: Operações de dívidas públicas	2.951.226	-9.652	2.941.574	801.484	27%
702: Defesa	52.565.857	-143.345	52.422.512	17.520.374	33%
7021: Defesa militar	44.880.600	-124.200	44.756.400	15.409.054	34%
7022: Defesa civil	6.867.471	-19.145	6.848.326	2.096.494	31%
7025: Serviços de defesa não especificados	817.786	0	817.786	14.825	2%
703: Segurança e ordem pública	26.722.387	1.485.610	28.207.997	8.144.611	30%
7031: Segurança pública	5.447.386	1.532.000	6.979.386	2.111.812	39%
7032: Serviços de bombeiros	942.681	0	942.681	224.524	24%
7033: Tribunais	6.461.519	0	6.461.519	2.254.681	35%
7034: Prisões	2.466.999	30.000	2.496.999	352.283	14%
7036: Serviços de segurança e ordem pública não especificados	11.403.802	-76.390	11.327.412	3.201.311	28%
704: Assuntos económicos	651.752.859	-7.147.972	644.604.887	146.490.428	22%

7041: Assuntos económicos gerais, comerciais e laborais	23.278.763	-1.611.040	21.667.723	5.964.059	26%
7042: Agricultura, silvicultura, pesca e caça	87.026.410	-739.254	86.287.156	9.796.984	11%
7043: Combustíveis e energia	246.533.269	-7.870.403	238.662.866	85.942.914	35%
7044: Indústrias extrativas, indústria transformadora e construção	190.475.123	1.686.330	192.161.453	20.930.758	11%
7045: Transportes	61.941.716	-857.526	61.084.190	11.091.605	18%
704: Assuntos económicos	651.752.859	-7.147.972	644.604.887	146.490.428	22%
7046: Comunicações	34.263.661	2.460.456	36.724.117	10.123.736	30%
7047: Outras atividades	2.218.838	-2.995	2.215.843	462.849	21%
7048: Investigação e desenvolvimento em assuntos económicos	1.639.631	-27.614	1.612.017	662.722	40%
7049: Assuntos económicos não especificados	4.375.448	-185.925	4.189.523	1.514.801	35%
705: Proteção do ambiente	3.702.485	-26.324	3.676.161	739.948	20%
7051: Gestão de resíduos	100.000	0	100.000	0	0%
7052: Gestão de Águas residuais	136.656	0	136.656	8.852	6%
7053: Redução da poluição	66.840	-500	66.340	23.120	35%
7054: Proteção da biodiversidade biológica e da paisagem	909.935	-15.824	894.111	202.037	22%
7056: Serviços de proteção do ambiente não especificados	2.489.054	-10.000	2.479.054	505.938	20%
706: Habitação e infraestruturas coletivas	21.679.070	94.439	21.773.509	5.313.405	25%
7061: Desenvolvimento habitacional	1.229.677	0	1.229.677	88.172	7%
7062: Desenvolvimento coletivo	7.016.697	31.000	7.047.697	545.388	8%
7063: Abastecimento de água	13.432.696	63.439	13.496.135	4.679.845	35%
707: Saúde	77.079.658	7.770.091	84.849.749	23.370.132	30%
7071: Produtos, instrumentos e equipamentos médicos	1.893.837	66.930	1.960.767	1.575.747	83%
7072: Serviços de saúde ambulatoriais	11.539.240	7.722.043	19.261.283	4.810.021	42%
7073: Serviços dos hospitais	883.669	0	883.669	310.509	35%
7074: Serviços de saúde pública	41.493.211	-49.456	41.443.755	10.999.535	27%
7075: Investigação e desenvolvimento em saúde	4.959.434	8.674	4.968.108	476.241	10%
7076: Serviços de saúde não especificados	16.310.267	21.900	16.332.167	5.198.079	32%
708: Desporto, recreação, cultura e religião	8.763.208	1.368	8.764.576	1.092.068	12%
7081: Serviços recreativos e desportivos	1.549.558	-37.000	1.512.558	125.592	8%
7082: Serviços culturais	6.738.650	-6.780	6.731.870	658.979	10%
7086: Assuntos e serviços recreativos, culturais e religiosos não especificados	475.000	45.148	520.148	307.497	65%
709: Educação	147.966.969	-409.986	147.556.983	56.426.430	38%
7091: Ensino primário e pré-primário	34.951.398	-316.563	34.634.835	15.806.514	45%
7092: Ensino secundário	18.725.031	-7.500	18.717.531	5.788.752	31%
7093: Ensino pós-secundário não superior	228.924	0	228.924	108.600	47%
7094: Ensino superior	6.506.609	0	6.506.609	473.878	7%
7095: Ensino não definido por níveis	5.665.481	-40.000	5.625.481	191.582	3%
7096: Serviços anexos à educação	172.500	-20.000	152.500	0	0%
7097: Investigação e desenvolvimento em educação	640	0	640	0	0%
7098: Serviços de educação não especificados	81.716.386	-25.923	81.690.463	34.057.105	42%
710: Proteção social	286.056.507	-2.953.649	283.102.858	65.058.018	23%
7101: Doença, incapacidade e deficiência	7.474.397	20.353	7.494.750	863.950	12%
7102: Velhice	79.091.978	0	79.091.978	0	0%
7103: Morte e sobrevivência	7.165.775	0	7.165.775	75.398	1%
7104: Família e infância	7.047.644	0	7.047.644	132.071	2%
7107: Pobreza e exclusão social não especificada	19.300.913	8.000	19.308.913	6.855.938	36%
7108: Investigação e desenvolvimento em proteção social	695.214	0	695.214	325.327	47%
7109: Serviços de proteção social não especificados	165.280.586	-2.982.002	162.298.584	56.805.335	34%
Total	2.237.618.655	-28.393	2.237.590.262	602.710.813	27%

D. Tabela IV - Receita do subsetor da Administração Central, por classificação económica

Categoria Rúbrica	Dotação Inicial	Execução	% Execução
401: Impostos e Contribuições para a Segurança Social	156.788.756	79.139.484	50,48%
40101: Impostos	132.418.433	68.942.595	52,06%
40102: Direitos Aduaneiros de Importação	24.370.323	10.196.889	41,84%
402: Taxas, coimas e outras penalidades	26.617.671	10.613.637	39,87%
40201: Taxas	26.104.675	10.577.391	40,52%
40202: Coimas e Outras Penalidades	512.996	36.245	7,07%
403: Rendimentos	6.837.795	995.960	14,57%
40301: Rendas	5.913.601	277.778	4,70%
40303: Juros	924.194	718.182	77,71%
404: Transferências	1.392.764.155	502.418.926	36,07%
40401: Transferências Correntes do Fundo Petrolífero relativas ao Rendimento Sustentável Estimado	522.092.899	500.000.000	95,77%
40406: Transferências do Exterior	15.221.150	2.418.926	15,89%
40408: Transferências de Capital do Fundo Petrolífero acima do Rendimento Sustentável Estimado	855.450.106	0	0,00%
405: Venda de Bens e Serviços	1.991.623	2.573.806	129,23%
40501: Venda de Bens Correntes	801.955	229.737	28,65%
40502: Vendas de Bens de Capital	666.400	2.280.954	342,28%
40503: Serviços Correntes	523.268	63.115	12,06%
406: Ativos e passivos financeiros	25.000.000	0	0,00%
40602: Passivos financeiros	25.000.000	0	0,00%
407: Reposições não Abatidas nos Pagamentos	0	1.209.004	0,00%
40701: Reposições não Abatidas nos Pagamentos	0	1.209.004	0,00%
408: Saldo de Gerência	220.000.000	0	0,00%
40801: Saldo de Gerência	220.000.000	0	0,00%
409: Outras Operações Extraorçamentais	0	12.251.890	0,00%
40902: Retenção de impostos e cotizações	0	12.251.890	0,00%
Total	1.830.000.000	609.202.706	33,29%

E. Tabela V - Despesa do subsetor da Administração Central, por classificação orgânica, económica e estruturada por programa

Descrição	Dotação Inicial	Alterações	Dotação Final	Execução	% Execução
001 Presidência da República	10.948.750				37%
		80.000	11.028.750	4.065.420	
Desenvolver um Sistema de Comunicação Institucional do Governo	1.375.001	-	1.375.001	771.487	56%
Bens e Serviços	1.375.001	-	1.375.001	771.487	56%
Fortalecimento da Democracia, Constitucionalidade, Páz, Defesa e Segurança	344.000	-	344.000	159.683	46%
Bens e Serviços	324.000	-	324.000	150.773	47%
Salário e Vencimento	20.000	-	20.000	8.910	45%
Functioning and Institutional Development	7.094.749	80.000	7.174.749	2.815.603	39%
Capital de Desenvolvimento	250.000	-	250.000	-	0%
Bens e Serviços	1.704.219	120.300	1.824.519	408.138	22%
Capital Menor	-	85.700	85.700	14.490	17%
Transferências Públicas	1.050.559	(126.000)	924.559	431.399	47%

Salário e Vencimento	4.089.971	-	4.089.971	1.961.576	48%
Iniciativas de Desenvolvimento do Presidente da República	2.085.000	-	2.085.000	290.756	14%
Bens e Serviços	2.085.000	-	2.085.000	290.756	14%
Strengthening International Relations and Cooperation	50.000	-	50.000	27.892	56%
Bens e Serviços	50.000	-	50.000	27.892	56%
002 Parlamento Nacional	17.780.054	-	17.780.054	6.816.052	38%
Fostering the International Relations and Cooperation of the Parliament	695.150	229.390	924.540	336.919	36%
Bens e Serviços	654.800	229.390	884.190	322.258	36%
Transferências Públicas	40.350	-	40.350	14.661	36%
Functioning and Institutional Development	6.813.868	(232.890)	6.580.978	1.305.787	20%
Bens e Serviços	2.199.487	22.965	2.222.452	300.428	14%
Capital Menor	2.061.979	(255.855)	1.806.124	13.500	1%
Transferências Públicas	25.000	-	25.000	13.330	53%
Salário e Vencimento	2.527.402	-	2.527.402	978.529	39%
Guarantee the exercise of the constitutional functions of the parliament	10.155.276	-	10.155.276	5.126.400	50%
Bens e Serviços	840.154	-	840.154	261.681	31%
Transferências Públicas	600.000	-	600.000	600.000	100%
Salário e Vencimento	8.715.122	-	8.715.122	4.264.719	49%
Promoting a culture of openness and transparency in parliament	115.760	3.500	119.260	46.946	39%
Bens e Serviços	115.760	3.500	119.260	46.946	39%
003 Primeiro Ministro	3.216.604	-	3.216.604	1.529.115	48%
Functioning and Institutional Development	2.974.345	-	2.974.345	1.391.914	47%
Bens e Serviços	1.742.510	(12.000)	1.730.510	629.960	36%
Salário e Vencimento	1.231.835	12.000	1.243.835	761.954	61%
Liderar a estratégia política do Governo e a política Nacional	242.259	-	242.259	137.201	57%
Bens e Serviços	242.259	-	242.259	137.201	57%
004 Presidência do Conselho de Ministros	12.543.437	2.500.000	15.043.437	6.127.170	41%
Desenvolver um Sistema de Comunicação Institucional do Governo	314.478	-	314.478	75.149	24%
Bens e Serviços	314.478	-	314.478	75.149	24%
Desenvolvimento do Setor da Comunicação Social	4.611.014	-	4.611.014	1.244.104	27%
Capital de Desenvolvimento	1.080.000	-	1.080.000	-	0%
Bens e Serviços	263.594	-	263.594	71.558	27%
Capital Menor	100.000	-	100.000	-	0%
Transferências Públicas	2.345.283	-	2.345.283	800.000	34%
Salário e Vencimento	822.137	-	822.137	372.546	45%
Functioning and Institutional Development	3.032.415	(90.000)	2.942.415	1.015.246	35%
Bens e Serviços	1.584.827	(146.667)	1.438.160	497.831	35%
Capital Menor	-	56.667	56.667	-	0%
Salário e Vencimento	1.447.588	-	1.447.588	517.415	36%
Política Estratégica Nacional	4.585.530	2.590.000	7.175.530	3.792.671	53%
Bens e Serviços	863.087	2.590.000	3.453.087	2.606.924	75%
Capital Menor	-	-	-	-	#DIV/0!
Salário e Vencimento	3.722.443	-	3.722.443	1.185.747	32%
005 Secretaria de Estado para a Igualdade e Inclusão	2.138.813	-	2.138.813	596.931	28%
Functioning and Institutional Development	934.801	40.000	974.801	341.727	35%
Bens e Serviços	289.689	40.000	329.689	111.543	34%
Capital Menor	226.950	-	226.950	-	0%
Salário e Vencimento	418.162	-	418.162	230.184	55%
Social Inclusion	1.204.012	(40.000)	1.164.012	255.204	22%
Bens e Serviços	546.927	-	546.927	115.472	21%
Transferências Públicas	300.000	(40.000)	260.000	-	0%
Salário e Vencimento	357.085	-	357.085	139.732	39%
007 Ministério Coordenador dos Assuntos Económicos	4.153.490	-	4.153.490	1.504.693	36%
Functioning and Institutional Development	796.135	(40.000)	756.135	178.394	24%
Bens e Serviços	346.222	(40.000)	306.222	15.259	5%
Salário e Vencimento	449.913	-	449.913	163.135	36%
Investment and Economic Diversification	3.357.355	40.000	3.397.355	1.326.299	39%
Bens e Serviços	1.470.558	40.000	1.510.558	908.028	60%
Capital Menor	95.500	-	95.500	-	0%
Transferências Públicas	150.000	-	150.000	-	0%

Salário e Vencimento	1.641.297	-	1.641.297	418.271	25%
008 Secretaria de Estado da Formação Profissional e Emprego	7.640.597	-	7.640.597	2.187.750	29%
Functioning and Institutional Development	3.046.948	34.448	3.081.396	914.362	30%
Capital de Desenvolvimento	195.000	-	195.000	-	0%
Bens e Serviços	949.609	34.448	984.057	291.019	30%
Capital Menor	460.000	-	460.000	-	0%
Salário e Vencimento	1.442.339	-	1.442.339	623.343	43%
Investment and Economic Diversification	4.033.342	(36.448)	3.996.894	1.036.344	26%
Bens e Serviços	684.421	253.772	938.193	387.942	41%
Capital Menor	40.000	-	40.000	-	0%
Transferências Públicas	1.553.454	(237.335)	1.316.119	-	0%
Salário e Vencimento	1.755.467	(52.885)	1.702.582	648.402	38%
Rural and Urban Development	539.065	2.000	541.065	230.843	43%
Bens e Serviços	98.181	2.000	100.181	39.526	39%
Salário e Vencimento	440.884	-	440.884	191.318	43%
Social Inclusion	21.242	-	21.242	6.200	29%
Bens e Serviços	21.242	-	21.242	6.200	29%
009 Secretaria de Estado de Cooperativas	5.162.599	-	5.162.599	1.527.580	30%
Functioning and Institutional Development	2.779.259	-	2.779.259	816.593	29%
Bens e Serviços	1.382.263	-	1.382.263	270.872	20%
Capital Menor	130.000	-	130.000	-	0%
Transferências Públicas	20.000	-	20.000	500	3%
Salário e Vencimento	1.246.996	-	1.246.996	545.220	44%
Rural and Urban Development	2.383.340	-	2.383.340	710.988	30%
Bens e Serviços	512.674	-	512.674	162.631	32%
Capital Menor	144.700	-	144.700	-	0%
Transferências Públicas	1.089.065	-	1.089.065	214.200	20%
Salário e Vencimento	636.901	-	636.901	334.156	52%
012 Ministério das Finanças	22.645.532	4.411.000	27.056.532	10.054.239	37%
Functioning and Institutional Development	11.882.800	4.347.500	16.230.300	7.115.323	44%
Capital de Desenvolvimento	1.378.229	-	1.378.229	134.861	10%
Bens e Serviços	6.401.389	(117.500)	6.283.889	1.524.788	24%
Capital Menor	1.100.000	4.524.000	5.624.000	4.411.000	78%
Salário e Vencimento	3.003.182	(59.000)	2.944.182	1.044.674	35%
Public Financial Management	10.762.732	63.500	10.826.232	2.938.915	27%
Bens e Serviços	2.802.874	4.500	2.807.374	343.772	12%
Salário e Vencimento	7.959.858	59.000	8.018.858	2.595.143	32%
013 Dotação Geral do Estado	227.711.548	(24.826.361)	202.885.187	102.171.179	50%
Access to Justice	1.550.000	(150.000)	1.400.000	375.378	27%
Bens e Serviços	348.000	(150.000)	198.000	-	0%
Salário e Vencimento	1.202.000	-	1.202.000	375.378	31%
Contingency	44.900.000	(17.505.000)	27.395.000	-	0%
Bens e Serviços	44.900.000	(17.505.000)	27.395.000	-	0%
Functioning and Institutional Development	20.600.996	(6.911.000)	13.689.996	177.695	1%
Bens e Serviços	18.100.996	(6.911.000)	11.189.996	27.695	0%
Transferências Públicas	2.500.000	-	2.500.000	150.000	6%
Investment and Economic Diversification	5.000.000	-	5.000.000	-	0%
Transferências Públicas	5.000.000	-	5.000.000	-	0%
Public Financial Management	33.103.125	(260.361)	32.842.764	11.279.947	34%
Capital de Desenvolvimento	1.000.000	-	1.000.000	-	0%
Bens e Serviços	6.820.042	(1.109.000)	5.711.042	246.780	4%
Capital Menor	50.000	434.639	484.639	-	0%
Transferências Públicas	24.666.703	300.000	24.966.703	10.847.394	43%
Salário e Vencimento	566.380	114.000	680.380	185.774	27%
Social Inclusion	112.639.254	-	112.639.254	87.411.892	78%
Transferências Públicas	93.449.254	-	93.449.254	87.411.892	94%
Salário e Vencimento	19.190.000	-	19.190.000	-	0%
Timor-Leste Foreign Policy	9.918.173	-	9.918.173	2.926.266	30%
Bens e Serviços	3.091.180	-	3.091.180	284.209	9%
Capital Menor	88.000	-	88.000	-	0%
Transferências Públicas	6.000.993	-	6.000.993	2.551.942	43%
Salário e Vencimento	738.000	-	738.000	90.116	12%
014 Ministério dos Negócios Estrangeiros e Cooperação	30.279.565	-	30.279.565	15.707.522	52%
Functioning and Institutional Development	6.004.610	-	6.004.610	1.961.115	33%
Bens e Serviços	2.454.171	(91.334)	2.362.838	510.616	22%
Capital Menor	235.500	-	235.500	-	0%
Salário e Vencimento	3.314.939	91.334	3.406.273	1.450.499	43%
Timor-Leste Foreign Policy	24.274.955	-	24.274.955	13.746.407	57%

Bens e Serviços	11.526.033	-	11.526.033	5.757.406	50%
Capital Menor	764.500	-	764.500	583.000	76%
Salário e Vencimento	11.984.422	-	11.984.422	7.406.001	62%
015 Ministério da Justiça	13.527.213	180.000	13.707.213	4.356.710	32%
Access to Justice	9.722.817	146.737	9.869.554	3.126.774	32%
Capital de Desenvolvimento	220.725	-	220.725	-	0%
Bens e Serviços	2.216.832	5.937	2.222.769	382.766	17%
Capital Menor	755.650	140.800	896.450	-	0%
Salário e Vencimento	6.529.610	-	6.529.610	2.744.009	42%
Functioning and Institutional Development	3.602.680	33.263	3.635.943	1.144.113	31%
Bens e Serviços	1.645.874	33.263	1.679.137	395.122	24%
Capital Menor	159.600	-	159.600	-	0%
Salário e Vencimento	1.797.206	-	1.797.206	748.991	42%
Social Inclusion	4.740	-	4.740	-	0%
Bens e Serviços	4.740	-	4.740	-	0%
State Reforms	196.976	-	196.976	85.823	44%
Bens e Serviços	1.600	-	1.600	440	28%
Salário e Vencimento	195.376	-	195.376	85.383	44%
016 Ministério da Administração Estatal	54.409.666	9.375.000	63.784.666	21.677.766	34%
Administrative Decentralization and Local Authority	30.482.492	-	30.482.492	13.797.483	45%
Bens e Serviços	3.839.552	(281.144)	3.558.408	845.916	24%
Capital Menor	-	54.000	54.000	-	0%
Transferências Públicas	23.226.060	-	23.226.060	11.587.250	50%
Salário e Vencimento	3.416.880	227.144	3.644.024	1.364.317	37%
Desenvolvimento Local	1.447.264	(135.000)	1.312.264	119.915	9%
Bens e Serviços	293.800	(14.624)	279.176	36.840	13%
Transferências Públicas	900.000	(180.000)	720.000	-	0%
Salário e Vencimento	253.464	59.624	313.088	83.075	27%
Functioning and Institutional Development	20.842.366	9.510.000	30.352.366	7.533.693	25%
Bens e Serviços	6.208.542	7.624.147	13.832.689	1.665.901	12%
Capital Menor	1.986.600	2.070.300	4.056.900	116.350	3%
Transferências Públicas	3.030.960	(324.447)	2.706.513	1.937.020	72%
Salário e Vencimento	9.616.264	140.000	9.756.264	3.814.421	39%
Social Inclusion	46.800	-	46.800	23.120	49%
Bens e Serviços	46.800	-	46.800	23.120	49%
Toponímia e Organização Urbana	1.590.744	-	1.590.744	203.555	13%
Bens e Serviços	1.317.000	-	1.317.000	92.719	7%
Salário e Vencimento	273.744	-	273.744	110.836	40%
017 Ministério da Saúde	67.600.906	-	67.600.906	21.437.288	32%
Functioning and Institutional Development	44.584.995	36.000	44.620.995	13.131.986	29%
Capital de Desenvolvimento	1.900.000	-	1.900.000	-	0%
Bens e Serviços	5.278.025	(106.550)	5.171.475	1.211.495	23%
Capital Menor	600.000	106.550	706.550	-	0%
Transferências Públicas	100.000	-	100.000	-	0%
Salário e Vencimento	36.706.970	36.000	36.742.970	11.920.491	32%
Primary Health Care	7.273.665	(181.000)	7.092.665	938.744	13%
Bens e Serviços	6.063.265	(181.000)	5.882.265	938.744	16%
Capital Menor	-	-	-	-	#DIV/0!
Transferências Públicas	1.210.400	-	1.210.400	-	0%
Secondary and tertiary health care	15.742.246	145.000	15.887.246	7.366.557	46%
Bens e Serviços	2.085.113	115.000	2.200.113	620.230	28%
Capital Menor	2.377.133	30.000	2.407.133	-	0%
Transferências Públicas	11.280.000	-	11.280.000	6.746.328	60%
020 Ministério do Ensino Superior, Ciência e Cultura	9.132.072	-	9.132.072	1.754.943	19%
Education and Training	7.265.318	(4.435)	7.260.883	961.658	13%
Bens e Serviços	760.947	(4.435)	756.512	243.465	32%
Capital Menor	40.000	-	40.000	-	0%
Transferências Públicas	5.150.000	-	5.150.000	77.694	2%
Salário e Vencimento	1.314.371	-	1.314.371	640.499	49%
Functioning and Institutional Development	1.866.754	4.435	1.871.189	793.285	42%
Bens e Serviços	730.168	4.435	734.603	245.582	33%
Capital Menor	77.000	-	77.000	11.048	14%
Salário e Vencimento	1.059.586	-	1.059.586	536.655	51%
021 Ministério da Solidariedade Social e da Inclusão	20.562.537	80.361	20.642.898	2.681.728	13%
Functioning and Institutional Development	10.178.518	80.361	10.258.879	2.368.437	23%
Capital de Desenvolvimento	1.113.565	-	1.113.565	-	0%
Bens e Serviços	4.902.383	(56.551)	4.845.832	1.236.311	26%

Capital Menor	411.000	11.500	422.500	-	0%
Salário e Vencimento	3.751.570	125.412	3.876.982	1.132.126	29%
Social Inclusion	10.384.019	-	10.384.019	313.291	3%
Bens e Serviços	2.297.514	-	2.297.514	313.291	14%
Capital Menor	17.000	-	17.000	-	0%
Transferências Públicas	8.042.777	-	8.042.777	-	0%
Salário e Vencimento	26.728	-	26.728	-	0%
Tourism	-	-	-	-	#DIV/0!
Bens e Serviços	-	-	-	-	#DIV/0!
022 Ministério para os Assuntos dos Combatentes da Libertação Nacional	113.010.076	-	113.010.076	52.964.649	47%
Functioning and Institutional Development	3.700.372	-	3.700.372	1.215.564	33%
Bens e Serviços	2.121.595	(1.500)	2.120.095	608.732	29%
Capital Menor	173.850	1.500	175.350	1.500	1%
Salário e Vencimento	1.404.927	-	1.404.927	605.332	43%
Social Inclusion	109.309.704	-	109.309.704	51.749.086	47%
Capital de Desenvolvimento	3.484.100	-	3.484.100	21.194	1%
Bens e Serviços	4.457.241	-	4.457.241	1.098.733	25%
Capital Menor	38.240	-	38.240	-	0%
Transferências Públicas	100.853.776	-	100.853.776	50.463.769	50%
Salário e Vencimento	476.347	-	476.347	165.391	35%
024 Ministério das Obras Públicas	224.279.372	-	224.279.372	88.145.712	39%
Laboratório Infraestruturas	641.000	-	641.000	129.563	20%
Bens e Serviços	534.608	-	534.608	99.528	19%
Salário e Vencimento	106.392	-	106.392	30.034	28%
Electricity	149.118.800	-	149.118.800	74.324.769	50%
Bens e Serviços	378.500	-	378.500	11.857	3%
Transferências Públicas	148.492.000	-	148.492.000	74.246.000	50%
Salário e Vencimento	248.300	-	248.300	66.912	27%
Functioning and Institutional Development	13.611.520	1.205.785	14.817.305	4.634.771	31%
Bens e Serviços	5.496.893	(92.390)	5.404.503	1.100.588	20%
Capital Menor	198.400	866.175	1.064.575	144.255	14%
Transferências Públicas	508.000	3.000	511.000	51.000	10%
Salário e Vencimento	7.408.227	429.000	7.837.227	3.338.928	43%
Roads and Bridges	51.515.032	(1.205.785)	50.309.247	5.275.611	10%
Capital de Desenvolvimento	36.306.906	-	36.306.906	1.664.326	5%
Bens e Serviços	14.194.859	(1.308.922)	12.885.937	3.154.816	24%
Capital Menor	-	100.137	100.137	-	0%
Transferências Públicas	-	3.000	3.000	3.000	100%
Salário e Vencimento	1.013.267	-	1.013.267	453.468	45%
Rural and Urban Development	2.804.340	-	2.804.340	692.829	25%
Capital de Desenvolvimento	1.783.688	-	1.783.688	421.302	24%
Bens e Serviços	764.988	(21.450)	743.538	142.669	19%
Capital Menor	-	21.450	21.450	15.490	72%
Salário e Vencimento	255.664	-	255.664	113.368	44%
Water and Sanitation	6.588.680	-	6.588.680	3.088.169	47%
Bens e Serviços	432.979	-	432.979	47.771	11%
Transferências Públicas	6.000.000	-	6.000.000	3.000.000	50%
Salário e Vencimento	155.701	-	155.701	40.399	26%
025 Ministério dos Transportes e Comunicações	12.147.630	-	12.147.630	3.674.965	30%
Functioning and Institutional Development	4.952.107	13.494	4.965.601	1.678.798	34%
Bens e Serviços	1.077.563	(241.449)	836.114	271.098	32%
Capital Menor	134.150	-	134.150	-	0%
Transferências Públicas	1.747.000	-	1.747.000	823.000	47%
Salário e Vencimento	1.993.394	254.943	2.248.337	584.700	26%
Information and Communications Technology	2.810.634	-	2.810.634	1.145.490	41%
Bens e Serviços	2.577.474	(73.068)	2.504.406	984.572	39%
Capital Menor	-	5.000	5.000	-	0%
Transferências Públicas	2.500	-	2.500	-	0%
Salário e Vencimento	230.660	68.068	298.728	160.918	54%
Meteorology and Geophysics	593.491	(12.406)	581.085	160.079	28%
Bens e Serviços	481.834	(103.701)	378.133	90.347	24%
Salário e Vencimento	111.657	91.295	202.952	69.732	34%
Postal services	416.991	(1.088)	415.903	97.780	24%
Bens e Serviços	286.709	(52.611)	234.098	22.274	10%
Salário e Vencimento	130.282	51.523	181.805	75.505	42%
Social Inclusion	33.180	-	33.180	6.730	20%
Bens e Serviços	33.180	-	33.180	6.730	20%
Transport	3.341.227	-	3.341.227	586.090	18%
Capital de Desenvolvimento	1.685.225	-	1.685.225	-	0%

Bens e Serviços	971.348	(270.608)	700.740	55.975	8%
Salário e Vencimento	684.654	270.608	955.262	530.115	55%
028 Ministério da Defesa	11.192.358	-	11.192.358	1.706.424	15%
Functioning and Institutional Development	4.616.431	-	4.616.431	943.001	20%
Bens e Serviços	3.754.264	(450.000)	3.304.264	325.327	10%
Transferências Públicas	300.000	-	300.000	-	0%
Salário e Vencimento	562.167	450.000	1.012.167	617.674	61%
National Defence	6.483.855	-	6.483.855	760.723	12%
Capital de Desenvolvimento	2.000.000	-	2.000.000	-	0%
Bens e Serviços	2.598.491	-	2.598.491	325.168	13%
Capital Menor	750.000	-	750.000	-	0%
Salário e Vencimento	1.135.364	-	1.135.364	435.555	38%
Social Inclusion	92.072	-	92.072	2.700	3%
Bens e Serviços	50.000	-	50.000	2.700	5%
Salário e Vencimento	42.072	-	42.072	-	0%
029 FALINTIL - Forças de Defesa de Timor-Leste (F-FDTL)	35.110.177	-	35.110.177	13.389.951	38%
Functioning and Institutional Development	19.814.154	-	19.814.154	8.624.325	44%
Bens e Serviços	2.349.290	-	2.349.290	613.052	26%
Salário e Vencimento	17.464.864	-	17.464.864	8.011.274	46%
National Defence	15.246.023	-	15.246.023	4.754.872	31%
Bens e Serviços	14.378.023	-	14.378.023	4.754.872	33%
Capital Menor	868.000	-	868.000	-	0%
Social Inclusion	50.000	-	50.000	10.754	22%
Bens e Serviços	50.000	-	50.000	10.754	22%
030 Ministério do Interior	16.193.256	-	16.193.256	6.409.585	40%
Functioning and Institutional Development	3.740.574	(74.600)	3.665.974	1.393.475	38%
Bens e Serviços	1.170.901	(110.540)	1.060.361	206.334	19%
Capital Menor	8.500	25.240	33.740	4.555	14%
Salário e Vencimento	2.561.173	10.700	2.571.873	1.182.586	46%
National Security	12.452.682	74.600	12.527.282	5.016.109	40%
Bens e Serviços	1.340.919	74.600	1.415.519	219.240	15%
Capital Menor	5.500	-	5.500	-	0%
Salário e Vencimento	11.106.263	-	11.106.263	4.796.870	43%
031 Polícia Nacional Timor-Leste	47.701.715	-	47.701.715	18.443.647	39%
Functioning and Institutional Development	4.565.325	-	4.565.325	220.438	5%
Bens e Serviços	4.213.875	-	4.213.875	182.038	4%
Capital Menor	209.500	-	209.500	-	0%
Transferências Públicas	141.950	-	141.950	38.400	27%
National Security	43.103.390	-	43.103.390	18.209.210	42%
Bens e Serviços	2.627.367	-	2.627.367	160.184	6%
Capital Menor	2.745.500	-	2.745.500	-	0%
Salário e Vencimento	37.730.523	-	37.730.523	18.049.026	48%
Social Inclusion	33.000	-	33.000	14.000	42%
Bens e Serviços	33.000	-	33.000	14.000	42%
032 Ministério do Petróleo e Minerais	57.579.359	-	57.579.359	7.615.886	13%
Developing policies and best practices in the industry to ensure maximum participation of Timorese in the sector's activities	28.626.614	220.000	28.846.614	4.814.370	17%
Bens e Serviços	539.827	220.000	759.827	135.280	18%
Transferências Públicas	26.500.000	-	26.500.000	4.250.000	16%
Salário e Vencimento	1.586.787	-	1.586.787	429.090	27%
Developing the Greater Sunrise gas field and ensuring that the pipeline comes to Timor-Leste	12.242.963	(990.000)	11.252.963	804.381	7%
Bens e Serviços	12.086.963	(990.000)	11.096.963	804.381	7%
Salário e Vencimento	156.000	-	156.000	-	0%
Exploration and development of potential petroleum exploration blocks onshore and offshore Timor-Leste	630.359	20.000	650.359	43.422	7%
Bens e Serviços	380.359	20.000	400.359	19.722	5%
Salário e Vencimento	250.000	-	250.000	23.700	9%
Functioning and Institutional Development	5.683.307	1.250.000	6.933.307	1.378.831	20%
Bens e Serviços	4.069.562	875.520	4.945.082	928.527	19%
Capital Menor	-	374.480	374.480	-	0%
Salário e Vencimento	1.613.745	-	1.613.745	450.304	28%
Implementation of the Tasi Mane Project on the country's South Coast	10.396.116	(500.000)	9.896.116	574.882	6%
Bens e Serviços	8.654.516	(710.000)	7.944.516	381.520	5%
Capital Menor	250.000	210.000	460.000	3.200	1%
Salário e Vencimento	1.491.600	-	1.491.600	190.162	13%

033 Tribunais	5.579.943	-	5.579.943	1.882.450	34%
Access to Justice	55.000	-	55.000	3.162	6%
Bens e Serviços	55.000	-	55.000	3.162	6%
Bringing the Services of the Population Courts	4.498.001	-	4.498.001	1.671.660	37%
Capital de Desenvolvimento	300.266	-	300.266	-	0%
Bens e Serviços	273.085	(10.340)	262.745	129.704	49%
Salário e Vencimento	3.924.650	10.340	3.934.990	1.541.957	39%
Functioning and Institutional Development	1.026.942	-	1.026.942	207.628	20%
Bens e Serviços	619.942	-	619.942	206.546	33%
Capital Menor	400.000	-	400.000	-	0%
Transferências Públicas	7.000	-	7.000	1.082	15%
034 Procuradoria Geral da República	3.692.631	150.000	3.842.631	1.456.950	38%
Access to Justice	156.272	-	156.272	34.730	22%
Capital de Desenvolvimento	55.072	-	55.072	-	0%
Bens e Serviços	101.200	-	101.200	34.730	34%
Functioning and Institutional Development	3.536.359	150.000	3.686.359	1.422.220	39%
Bens e Serviços	656.478	148.000	804.478	134.918	17%
Salário e Vencimento	2.879.881	2.000	2.881.881	1.287.302	45%
035 Provedoria dos Direitos Humanos e Justiça	2.061.391	-	2.061.391	813.870	39%
Functioning and Institutional Development	772.021	(6.000)	766.021	308.233	40%
Bens e Serviços	369.038	(6.000)	363.038	103.507	29%
Salário e Vencimento	402.983	-	402.983	204.726	51%
Human Rights and Good Governance	1.289.370	6.000	1.295.370	505.637	39%
Bens e Serviços	359.890	6.000	365.890	151.704	41%
Transferências Públicas	15.000	-	15.000	6.000	40%
Salário e Vencimento	914.480	-	914.480	347.933	38%
036 Inspeção-Geral do Estado	1.008.300	-	1.008.300	290.990	29%
Functioning and Institutional Development	1.008.300	-	1.008.300	290.990	29%
Bens e Serviços	437.001	-	437.001	95.750	22%
Capital Menor	49.910	-	49.910	18.270	37%
Salário e Vencimento	521.389	-	521.389	176.970	34%
037 Polícia Científica de Investigação Criminal	2.211.304	-	2.211.304	755.763	34%
Access to Justice	1.996.685	-	1.996.685	687.019	34%
Bens e Serviços	433.251	-	433.251	106.090	24%
Capital Menor	204.106	-	204.106	23.350	11%
Salário e Vencimento	1.359.328	-	1.359.328	557.580	41%
Functioning and Institutional Development	214.619	-	214.619	68.744	32%
Bens e Serviços	210.173	-	210.173	68.744	33%
Salário e Vencimento	4.446	-	4.446	-	0%
038 Autoridade de Proteção Civil	7.926.312	-	7.926.312	2.372.651	30%
Functioning and Institutional Development	1.265.156	-	1.265.156	228.326	18%
Bens e Serviços	1.004.966	-	1.004.966	131.912	13%
Capital Menor	75.000	-	75.000	-	0%
Transferências Públicas	15.000	-	15.000	-	0%
Salário e Vencimento	170.190	-	170.190	96.414	57%
National Security	6.661.156	-	6.661.156	2.144.325	32%
Bens e Serviços	1.411.941	-	1.411.941	237.229	17%
Capital Menor	823.725	-	823.725	-	0%
Transferências Públicas	250.000	-	250.000	245.400	98%
Salário e Vencimento	4.175.490	-	4.175.490	1.661.696	40%
039 Inspeção-Geral do Trabalho	778.284	-	778.284	238.045	31%
Functioning and Institutional Development	356.932	-	356.932	112.475	32%
Bens e Serviços	171.608	-	171.608	38.006	22%
Salário e Vencimento	185.324	-	185.324	74.470	40%
Investment and Economic Diversification	421.352	-	421.352	125.570	30%
Bens e Serviços	61.620	-	61.620	21.980	36%
Capital Menor	78.400	-	78.400	-	0%
Salário e Vencimento	281.332	-	281.332	103.590	37%
040 Serviço Nacional de Inteligência	2.684.182	-	2.684.182	1.103.916	41%
Functioning and Institutional Development	1.069.602	-	1.069.602	352.525	33%
Bens e Serviços	337.594	-	337.594	118.143	35%
Capital Menor	342.500	-	342.500	136.900	40%
Salário e Vencimento	389.508	-	389.508	97.482	25%
National Security	1.614.580	-	1.614.580	751.391	47%
Bens e Serviços	897.913	-	897.913	498.390	56%
Capital Menor	-	-	-	-	#DIV/0!
Salário e Vencimento	716.667	-	716.667	253.001	35%
041 Serviços de Apoio à Sociedade Civil e Auditoria Social	23.000.000	-	23.000.000	7.911.112	34%

Functioning and Institutional Development	773.661	-	773.661	314.720	41%
Bens e Serviços	246.363	-	246.363	103.585	42%
Salário e Vencimento	527.298	-	527.298	211.135	40%
Social Inclusion	22.226.339	-	22.226.339	7.596.392	34%
Transferências Públicas	22.226.339	-	22.226.339	7.596.392	34%
043 Autoridade Municipal de Baucau	9.456.741	-	9.456.741	3.963.039	42%
Access to Justice	41.226	-	41.226	13.125	32%
Bens e Serviços	11.683	-	11.683	1.752	15%
Salário e Vencimento	29.543	-	29.543	11.373	38%
Basic Education	2.783.612	-	2.783.612	2.064.581	74%
Bens e Serviços	35.868	-	35.868	9.754	27%
Transferências Públicas	2.562.132	-	2.562.132	1.973.376	77%
Salário e Vencimento	185.612	-	185.612	81.451	44%
Functioning and Institutional Development	3.240.367	-	3.240.367	990.212	31%
Bens e Serviços	394.633	-	394.633	100.847	26%
Capital Menor	161.600	-	161.600	-	0%
Transferências Públicas	1.778.402	-	1.778.402	611.241	34%
Salário e Vencimento	905.732	-	905.732	278.123	31%
Health	323.994	-	323.994	131.531	41%
Bens e Serviços	50.692	-	50.692	17.355	34%
Salário e Vencimento	273.302	-	273.302	114.176	42%
National Security	50.541	-	50.541	7.962	16%
Bens e Serviços	12.106	-	12.106	1.579	13%
Salário e Vencimento	38.435	-	38.435	6.383	17%
Preschool Education	174.432	-	174.432	136.370	78%
Bens e Serviços	900	-	900	-	0%
Transferências Públicas	173.532	-	173.532	136.370	79%
Primary Health Care	30.124	-	30.124	7.530	25%
Bens e Serviços	30.124	-	30.124	7.530	25%
Recurrent education	25.212	-	25.212	2.940	12%
Bens e Serviços	1.500	-	1.500	240	16%
Salário e Vencimento	23.712	-	23.712	2.700	11%
Roads and Bridges	131.571	-	131.571	51.657	39%
Bens e Serviços	19.774	-	19.774	5.206	26%
Salário e Vencimento	111.797	-	111.797	46.451	42%
Rural and Urban Development	1.741.903	-	1.741.903	257.691	15%
Capital de Desenvolvimento	1.725.887	-	1.725.887	254.813	15%
Bens e Serviços	16.016	-	16.016	2.878	18%
Social Inclusion	165.940	-	165.940	37.478	23%
Bens e Serviços	31.836	-	31.836	7.754	24%
Transferências Públicas	93.300	-	93.300	15.200	16%
Salário e Vencimento	40.804	-	40.804	14.524	36%
Sustainable Increase in Productivity and Production	601.512	-	601.512	231.603	39%
Bens e Serviços	76.640	-	76.640	23.366	30%
Salário e Vencimento	524.872	-	524.872	208.236	40%
Tourism	34.800	-	34.800	4.492	13%
Bens e Serviços	13.925	-	13.925	1.840	13%
Capital Menor	3.700	-	3.700	-	0%
Salário e Vencimento	17.175	-	17.175	2.652	15%
Water and Sanitation	111.507	-	111.507	25.866	23%
Bens e Serviços	30.210	-	30.210	803	3%
Salário e Vencimento	81.297	-	81.297	25.063	31%
044 Autoridade Municipal de Bobonaro	9.270.244	-	9.270.244	3.121.948	34%
Access to Justice	27.249	-	27.249	7.051	26%
Bens e Serviços	12.657	-	12.657	5.267	42%
Salário e Vencimento	14.592	-	14.592	1.784	12%
Basic Education	2.477.081	-	2.477.081	1.460.226	59%
Bens e Serviços	51.260	-	51.260	9.695	19%
Transferências Públicas	2.176.609	-	2.176.609	1.332.438	61%
Salário e Vencimento	249.212	-	249.212	118.092	47%
Functioning and Institutional Development	2.717.712	-	2.717.712	649.236	24%
Bens e Serviços	541.647	-	541.647	128.716	24%
Capital Menor	233.998	-	233.998	-	0%
Transferências Públicas	1.243.440	-	1.243.440	212.445	17%
Salário e Vencimento	698.627	-	698.627	308.075	44%
National Security	63.438	-	63.438	16.048	25%
Bens e Serviços	37.900	-	37.900	4.140	11%
Salário e Vencimento	25.538	-	25.538	11.908	47%
Preschool Education	286.664	-	286.664	-	0%
Transferências Públicas	286.664	-	286.664	-	0%

Primary Health Care	214.699	-	214.699	93.125	43%
Bens e Serviços	57.705	-	57.705	18.177	31%
Salário e Vencimento	156.994	-	156.994	74.948	48%
Roads and Bridges	137.007	-	137.007	42.544	31%
Bens e Serviços	21.167	-	21.167	3.180	15%
Salário e Vencimento	115.840	-	115.840	39.364	34%
Rural and Urban Development	2.518.287	-	2.518.287	521.453	21%
Capital de Desenvolvimento	2.518.287	-	2.518.287	521.453	21%
Social Inclusion	77.986	-	77.986	11.752	15%
Bens e Serviços	56.282	-	56.282	3.040	5%
Salário e Vencimento	21.704	-	21.704	8.712	40%
Sustainable Increase in Productivity and Production	534.159	-	534.159	263.634	49%
Bens e Serviços	65.597	-	65.597	22.825	35%
Salário e Vencimento	468.562	-	468.562	240.809	51%
Tourism	25.202	-	25.202	3.819	15%
Bens e Serviços	5.750	-	5.750	2.469	43%
Salário e Vencimento	19.452	-	19.452	1.350	7%
Water and Sanitation	190.760	-	190.760	53.061	28%
Bens e Serviços	47.521	-	47.521	8.335	18%
Salário e Vencimento	143.239	-	143.239	44.726	31%
045 Autoridade Municipal de Dili	16.169.783	-	16.169.783	4.758.527	29%
Basic Education	4.784.675	-	4.784.675	2.209.523	46%
Bens e Serviços	76.984	(62.764)	14.220	-	0%
Transferências Públicas	4.307.688	-	4.307.688	2.028.427	47%
Salário e Vencimento	400.003	62.764	462.767	181.096	39%
Functioning and Institutional Development	3.067.694	-	3.067.694	841.169	27%
Bens e Serviços	720.443	(203.902)	516.541	79.606	15%
Capital Menor	283.330	-	283.330	-	0%
Transferências Públicas	1.084.173	114.000	1.198.173	202.640	17%
Salário e Vencimento	979.748	89.902	1.069.650	558.923	52%
Preschool Education	576.448	-	576.448	154.331	27%
Transferências Públicas	576.448	-	576.448	154.331	27%
Primary Health Care	510.357	-	510.357	122.687	24%
Bens e Serviços	189.141	-	189.141	29.850	16%
Capital Menor	39.600	-	39.600	-	0%
Salário e Vencimento	281.616	-	281.616	92.838	33%
Recurrent education	63.830	-	63.830	28.236	44%
Bens e Serviços	63.830	(63.830)	-	-	#DIV/0!
Salário e Vencimento	-	63.830	63.830	28.236	44%
Roads and Bridges	220.029	-	220.029	68.219	31%
Bens e Serviços	19.700	-	19.700	7.020	36%
Capital Menor	15.870	-	15.870	120	1%
Salário e Vencimento	184.459	-	184.459	61.079	33%
Rural and Urban Development	2.186.259	-	2.186.259	110.136	5%
Capital de Desenvolvimento	2.186.259	-	2.186.259	110.136	5%
Social Inclusion	228.972	-	228.972	27.980	12%
Bens e Serviços	38.300	-	38.300	2.824	7%
Capital Menor	100.000	-	100.000	-	0%
Transferências Públicas	30.000	-	30.000	12.151	41%
Salário e Vencimento	60.672	-	60.672	13.005	21%
Sustainable Increase in Productivity and Production	232.726	-	232.726	63.151	27%
Bens e Serviços	47.214	-	47.214	6.419	14%
Capital Menor	17.300	-	17.300	-	0%
Salário e Vencimento	168.212	-	168.212	56.732	34%
Tourism	552.513	-	552.513	133.002	24%
Bens e Serviços	191.650	(146.250)	45.400	500	1%
Capital Menor	75.000	-	75.000	-	0%
Salário e Vencimento	285.863	146.250	432.113	132.502	31%
Water and Sanitation	3.746.280	-	3.746.280	1.000.093	27%
Bens e Serviços	2.847.597	(354.236)	2.493.361	614.662	25%
Capital Menor	350.000	-	350.000	-	0%
Salário e Vencimento	548.683	354.236	902.919	385.431	43%
046 Autoridade Municipal de Ermera	8.828.787	-	8.828.787	2.446.968	28%
Access to Justice	51.264	-	51.264	13.774	27%
Bens e Serviços	19.056	-	19.056	2.979	16%
Capital Menor	7.500	-	7.500	-	0%
Salário e Vencimento	24.708	-	24.708	10.795	44%
Basic Education	2.356.911	49.633	2.406.544	883.397	37%
Bens e Serviços	25.491	-	25.491	6.879	27%

Transferências Públicas	2.185.416	-	2.185.416	802.684	37%
Salário e Vencimento	146.004	49.633	195.637	73.834	38%
Education and Training	7.200	-	7.200	-	0%
Transferências Públicas	7.200	-	7.200	-	0%
Functioning and Institutional Development	2.940.580	-	2.940.580	973.137	33%
Bens e Serviços	564.016	8.307	572.323	121.277	21%
Capital Menor	69.000	-	69.000	-	0%
Transferências Públicas	1.572.420	(9.583)	1.562.837	566.104	36%
Salário e Vencimento	735.144	1.276	736.420	285.756	39%
National Security	105.145	-	105.145	15.500	15%
Bens e Serviços	65.529	-	65.529	4.470	7%
Capital Menor	10.300	-	10.300	-	0%
Salário e Vencimento	29.316	-	29.316	11.030	38%
Preschool Education	225.859	(44.324)	181.535	37.217	21%
Bens e Serviços	4.240	-	4.240	3.676	87%
Transferências Públicas	221.619	(44.324)	177.295	33.541	19%
Primary Health Care	362.748	-	362.748	164.145	45%
Bens e Serviços	131.904	(11.296)	120.608	19.365	16%
Salário e Vencimento	230.844	11.296	242.140	144.780	60%
Recurrent education	26.546	(5.309)	21.237	-	0%
Bens e Serviços	26.546	(5.309)	21.237	-	0%
Roads and Bridges	100.392	-	100.392	40.034	40%
Bens e Serviços	64.728	(10.000)	54.728	24.219	44%
Salário e Vencimento	35.664	10.000	45.664	15.815	35%
Rural and Urban Development	1.955.354	-	1.955.354	51.093	3%
Capital de Desenvolvimento	1.955.354	-	1.955.354	51.093	3%
Social Inclusion	74.272	-	74.272	7.346	10%
Bens e Serviços	27.460	-	27.460	4.934	18%
Capital Menor	14.100	-	14.100	-	0%
Salário e Vencimento	32.712	-	32.712	2.412	7%
Sustainable Increase in Productivity and Production	334.785	-	334.785	160.780	48%
Bens e Serviços	54.069	(3.207)	50.862	15.370	30%
Capital Menor	11.700	-	11.700	-	0%
Salário e Vencimento	269.016	3.207	272.223	145.411	53%
Tourism	55.266	-	55.266	26.122	47%
Bens e Serviços	22.902	(2.995)	19.907	3.724	19%
Capital Menor	12.900	-	12.900	-	0%
Salário e Vencimento	19.464	2.995	22.459	22.399	100%
Water and Sanitation	232.465	-	232.465	74.424	32%
Bens e Serviços	55.517	-	55.517	15.785	28%
Capital Menor	54.500	-	54.500	-	0%
Salário e Vencimento	122.448	-	122.448	58.639	48%
047 Administração Municipal de Aileu	4.305.506	-	4.305.506	1.844.441	43%
Access to Justice	12.548	-	12.548	2.223	18%
Bens e Serviços	1.920	-	1.920	960	50%
Salário e Vencimento	10.628	-	10.628	1.263	12%
Basic Education	1.120.977	-	1.120.977	612.108	55%
Bens e Serviços	65.650	-	65.650	3.955	6%
Transferências Públicas	913.302	-	913.302	510.834	56%
Salário e Vencimento	142.025	-	142.025	97.319	69%
Functioning and Institutional Development	1.806.579	-	1.806.579	755.816	42%
Bens e Serviços	252.103	(96.915)	155.188	60.089	39%
Transferências Públicas	1.110.030	-	1.110.030	361.801	33%
Salário e Vencimento	444.446	96.915	541.361	333.926	62%
National Security	35.581	-	35.581	5.368	15%
Bens e Serviços	21.600	-	21.600	2.970	14%
Salário e Vencimento	13.981	-	13.981	2.398	17%
Preschool Education	156.179	-	156.179	16.277	10%
Transferências Públicas	156.179	-	156.179	16.277	10%
Primary Health Care	186.546	-	186.546	77.639	42%
Bens e Serviços	78.632	-	78.632	14.790	19%
Salário e Vencimento	107.914	-	107.914	62.849	58%
Recurrent education	7.527	-	7.527	-	0%
Bens e Serviços	7.527	-	7.527	-	0%
Roads and Bridges	69.063	-	69.063	23.526	34%
Bens e Serviços	19.607	-	19.607	2.890	15%
Salário e Vencimento	49.456	-	49.456	20.636	42%
Rural and Urban Development	502.000	-	502.000	197.612	39%
Capital de Desenvolvimento	500.000	-	500.000	196.612	39%
Bens e Serviços	2.000	-	2.000	1.000	50%

Social Inclusion	56.829	-	56.829	21.634	38%
Bens e Serviços	20.269	-	20.269	4.305	21%
Transferências Públicas	15.400	-	15.400	3.740	24%
Salário e Vencimento	21.160	-	21.160	13.589	64%
Sustainable Increase in Productivity and Production	215.640	-	215.640	97.471	45%
Bens e Serviços	54.229	-	54.229	15.613	29%
Salário e Vencimento	161.411	-	161.411	81.858	51%
Tourism	11.738	-	11.738	4.106	35%
Bens e Serviços	2.400	-	2.400	1.179	49%
Salário e Vencimento	9.338	-	9.338	2.927	31%
Water and Sanitation	124.299	-	124.299	30.662	25%
Bens e Serviços	35.848	-	35.848	6.315	18%
Capital Menor	45.000	-	45.000	-	0%
Salário e Vencimento	43.451	-	43.451	24.347	56%
048 Administração Municipal de Ainaro	4.354.025	-	4.354.025	1.715.098	39%
Education and Training	958.402	-	958.402	564.055	59%
Bens e Serviços	77.244	-	77.244	6.846	9%
Transferências Públicas	641.139	-	641.139	480.504	75%
Salário e Vencimento	240.019	-	240.019	76.706	32%
Functioning and Institutional Development	2.182.092	-	2.182.092	758.987	35%
Bens e Serviços	560.381	(188.578)	371.803	138.055	37%
Transferências Públicas	673.413	-	673.413	243.450	36%
Salário e Vencimento	948.298	188.578	1.136.876	377.482	33%
National Security	109.373	-	109.373	19.438	18%
Bens e Serviços	54.474	-	54.474	5.516	10%
Salário e Vencimento	54.899	-	54.899	13.922	25%
Primary Health Care	303.455	-	303.455	87.710	29%
Bens e Serviços	104.737	-	104.737	18.057	17%
Salário e Vencimento	198.718	-	198.718	69.653	35%
Recurrent education	27.404	-	27.404	10.540	38%
Bens e Serviços	27.404	-	27.404	10.540	38%
Roads and Bridges	87.353	-	87.353	35.477	41%
Bens e Serviços	19.701	-	19.701	7.248	37%
Salário e Vencimento	67.652	-	67.652	28.229	42%
Rural and Urban Development	27.724	-	27.724	-	0%
Capital de Desenvolvimento	27.724	-	27.724	-	0%
Social Inclusion	92.040	-	92.040	29.551	32%
Bens e Serviços	59.176	-	59.176	17.223	29%
Salário e Vencimento	32.864	-	32.864	12.328	38%
Sustainable Increase in Productivity and Production	425.932	-	425.932	167.893	39%
Bens e Serviços	116.103	(22.659)	93.444	38.586	41%
Salário e Vencimento	309.829	22.659	332.488	129.307	39%
Tourism	50.528	-	50.528	19.638	39%
Bens e Serviços	19.302	-	19.302	4.059	21%
Salário e Vencimento	31.226	-	31.226	15.579	50%
Water and Sanitation	89.722	-	89.722	21.810	24%
Bens e Serviços	22.332	-	22.332	7.319	33%
Salário e Vencimento	67.390	-	67.390	14.491	22%
050 Administração Municipal de Covalima	7.256.651	-	7.256.651	2.083.642	29%
Access to Justice	71.701	-	71.701	22.332	31%
Bens e Serviços	12.852	-	12.852	2.410	19%
Salário e Vencimento	58.849	-	58.849	19.922	34%
Basic Education	1.646.816	-	1.646.816	927.917	56%
Capital de Desenvolvimento	87.931	-	87.931	-	0%
Bens e Serviços	25.943	-	25.943	3.880	15%
Transferências Públicas	1.331.652	-	1.331.652	830.411	62%
Salário e Vencimento	201.290	-	201.290	93.626	47%
Functioning and Institutional Development	2.487.993	-	2.487.993	744.667	30%
Bens e Serviços	344.938	-	344.938	89.839	26%
Capital Menor	149.820	-	149.820	-	0%
Transferências Públicas	1.007.670	-	1.007.670	344.615	34%
Salário e Vencimento	985.565	-	985.565	310.213	31%
National Security	156.402	-	156.402	9.647	6%
Bens e Serviços	75.680	-	75.680	8.916	12%
Salário e Vencimento	80.722	-	80.722	731	1%
Preschool Education	155.689	-	155.689	50.643	33%
Transferências Públicas	155.689	-	155.689	50.643	33%
Primary Health Care	804.188	-	804.188	83.259	10%
Capital de Desenvolvimento	560.680	-	560.680	-	0%

Bens e Serviços	87.488	-	87.488	12.755	15%
Salário e Vencimento	156.020	-	156.020	70.504	45%
Recurrent education	41.280	-	41.280	-	0%
Bens e Serviços	1.500	-	1.500	-	0%
Salário e Vencimento	39.780	-	39.780	-	0%
Roads and Bridges	154.449	-	154.449	18.173	12%
Bens e Serviços	56.052	-	56.052	3.190	6%
Capital Menor	17.000	-	17.000	-	0%
Salário e Vencimento	81.397	-	81.397	14.983	18%
Rural and Urban Development	564.303	-	564.303	-	0%
Capital de Desenvolvimento	564.303	-	564.303	-	0%
Social Inclusion	153.497	-	153.497	5.769	4%
Bens e Serviços	34.940	-	34.940	5.348	15%
Transferências Públicas	59.000	-	59.000	-	0%
Salário e Vencimento	59.557	-	59.557	421	1%
Sustainable Increase in Productivity and Production	605.895	-	605.895	169.884	28%
Bens e Serviços	121.431	-	121.431	18.286	15%
Salário e Vencimento	484.464	-	484.464	151.598	31%
Tourism	210.874	-	210.874	20.842	10%
Capital de Desenvolvimento	137.278	-	137.278	-	0%
Bens e Serviços	15.263	-	15.263	5.978	39%
Salário e Vencimento	58.333	-	58.333	14.864	25%
Water and Sanitation	203.564	-	203.564	30.510	15%
Bens e Serviços	70.798	-	70.798	3.450	5%
Transferências Públicas	2.000	-	2.000	-	0%
Salário e Vencimento	130.766	-	130.766	27.060	21%
051 Administração Municipal de Lautém	7.628.912	-	7.628.912	2.210.165	29%
Access to Justice	45.223	-	45.223	9.061	20%
Bens e Serviços	9.762	-	9.762	3.429	35%
Salário e Vencimento	35.461	-	35.461	5.633	16%
Agriculture	-	-	-	-	#DIV/O!
Bens e Serviços	-	-	-	-	#DIV/O!
Basic Education	1.716.839	-	1.716.839	715.524	42%
Bens e Serviços	44.330	-	44.330	10.050	23%
Transferências Públicas	1.385.799	-	1.385.799	569.671	41%
Salário e Vencimento	286.710	-	286.710	135.804	47%
Functioning and Institutional Development	2.163.115	-	2.163.115	810.487	37%
Bens e Serviços	193.323	-	193.323	55.190	29%
Transferências Públicas	936.150	-	936.150	383.815	41%
Salário e Vencimento	1.033.642	-	1.033.642	371.482	36%
National Security	29.636	-	29.636	3.353	11%
Bens e Serviços	4.400	-	4.400	1.197	27%
Salário e Vencimento	25.236	-	25.236	2.156	9%
Preschool Education	269.582	-	269.582	109.702	41%
Transferências Públicas	269.582	-	269.582	109.702	41%
Primary Health Care	203.569	-	203.569	83.894	41%
Bens e Serviços	41.629	-	41.629	14.407	35%
Salário e Vencimento	161.940	-	161.940	69.487	43%
Recurrent education	2.448	-	2.448	1.812	74%
Salário e Vencimento	2.448	-	2.448	1.812	74%
Roads and Bridges	261.105	-	261.105	44.152	17%
Capital de Desenvolvimento	159.009	-	159.009	-	0%
Bens e Serviços	31.241	-	31.241	7.714	25%
Salário e Vencimento	70.855	-	70.855	36.438	51%
Rural and Urban Development	1.929.079	-	1.929.079	63.355	3%
Capital de Desenvolvimento	1.929.079	-	1.929.079	63.355	3%
Social Inclusion	161.913	-	161.913	32.004	20%
Bens e Serviços	30.537	-	30.537	11.406	37%
Capital Menor	90.000	-	90.000	-	0%
Salário e Vencimento	41.376	-	41.376	20.598	50%
Sustainable Increase in Productivity and Production	595.884	-	595.884	250.658	42%
Bens e Serviços	79.691	-	79.691	27.169	34%
Salário e Vencimento	516.193	-	516.193	223.489	43%
Tourism	41.149	-	41.149	15.443	38%
Bens e Serviços	10.550	-	10.550	4.196	40%
Salário e Vencimento	30.599	-	30.599	11.247	37%
Water and Sanitation	209.370	-	209.370	70.719	34%
Bens e Serviços	66.851	-	66.851	12.978	19%
Salário e Vencimento	142.519	-	142.519	57.741	41%

052 Administração Municipal de Liquiçá	6.401.407	0	6.401.407	1.829.717	29%
Access to Justice	40.445	-	40.445	4.872	12%
Bens e Serviços	13.965	-	13.965	2.215	16%
Salário e Vencimento	26.480	-	26.480	2.657	10%
Basic Education	1.281.561	-	1.281.561	624.845	49%
Capital de Desenvolvimento	100.000	-	100.000	-	0%
Bens e Serviços	55.442	(23.491)	31.951	4.342	14%
Transferências Públicas	996.978	-	996.978	553.749	56%
Salário e Vencimento	129.141	23.491	152.632	66.754	44%
Functioning and Institutional Development	2.269.525	0	2.269.525	742.115	33%
Bens e Serviços	415.626	(53.216)	362.410	72.209	20%
Capital Menor	138.475	-	138.475	-	0%
Transferências Públicas	787.169	(57.040)	730.129	287.410	39%
Salário e Vencimento	928.255	110.256	1.038.511	382.496	37%
National Security	71.883	-	71.883	18.195	25%
Bens e Serviços	22.915	-	22.915	10.365	45%
Salário e Vencimento	48.968	-	48.968	7.830	16%
Preschool Education	154.072	-	154.072	71.402	46%
Transferências Públicas	154.072	-	154.072	71.402	46%
Primary Health Care	488.395	-	488.395	95.458	20%
Capital de Desenvolvimento	225.690	-	225.690	-	0%
Bens e Serviços	76.753	(8.840)	67.913	22.072	32%
Salário e Vencimento	185.952	8.840	194.792	73.386	38%
Recurrent education	17.680	-	17.680	5.712	32%
Bens e Serviços	17.680	(17.680)	-	-	#DIV/0!
Salário e Vencimento	-	17.680	17.680	5.712	32%
Roads and Bridges	166.918	-	166.918	36.455	22%
Capital de Desenvolvimento	75.900	-	75.900	-	0%
Bens e Serviços	36.704	(5.304)	31.400	10.875	35%
Salário e Vencimento	54.314	5.304	59.618	25.580	43%
Rural and Urban Development	793.890	-	793.890	30.021	4%
Capital de Desenvolvimento	786.970	-	786.970	26.571	3%
Bens e Serviços	6.920	-	6.920	3.450	50%
Social Inclusion	97.571	-	97.571	30.277	31%
Bens e Serviços	23.591	(3.536)	20.055	8.634	43%
Transferências Públicas	43.900	-	43.900	13.600	31%
Salário e Vencimento	30.080	3.536	33.616	8.043	24%
Sustainable Increase in Productivity and Production	639.882	-	639.882	114.503	18%
Capital de Desenvolvimento	300.000	-	300.000	-	0%
Bens e Serviços	36.195	-	36.195	12.811	35%
Transferências Públicas	11.250	-	11.250	5.625	50%
Salário e Vencimento	292.437	-	292.437	96.067	33%
Tourism	245.886	-	245.886	11.137	5%
Capital de Desenvolvimento	200.000	-	200.000	-	0%
Bens e Serviços	11.135	-	11.135	3.863	35%
Salário e Vencimento	34.751	-	34.751	7.275	21%
Water and Sanitation	133.699	-	133.699	44.726	33%
Bens e Serviços	80.210	(35.360)	44.850	12.250	27%
Salário e Vencimento	53.489	35.360	88.849	32.476	37%
053 Administração Municipal de Manatuto	6.808.247	-	6.808.247	2.181.356	32%
Access to Justice	58.588	-	58.588	6.512	11%
Bens e Serviços	19.468	(1.100)	18.368	3.320	18%
Capital Menor	10.000	-	10.000	-	0%
Salário e Vencimento	29.120	1.100	30.220	3.192	11%
Basic Education	1.109.708	(159.000)	950.708	483.194	51%
Bens e Serviços	30.316	(4.000)	26.316	1.575	6%
Capital Menor	10.000	-	10.000	-	0%
Transferências Públicas	929.880	(159.000)	770.880	409.487	53%
Salário e Vencimento	139.512	4.000	143.512	72.132	50%
Education and Training	135.000	-	135.000	-	0%
Transferências Públicas	135.000	-	135.000	-	0%
Functioning and Institutional Development	2.061.053	180.000	2.241.053	1.065.695	48%
Bens e Serviços	371.251	319.000	690.251	392.013	57%
Capital Menor	125.000	-	125.000	12.285	10%
Transferências Públicas	910.721	(170.000)	740.721	317.252	43%
Salário e Vencimento	654.081	31.000	685.081	344.145	50%
National Security	145.663	-	145.663	21.785	15%
Bens e Serviços	63.363	(2.000)	61.363	15.083	25%
Capital Menor	10.000	-	10.000	-	0%
Transferências Públicas	20.731	-	20.731	-	0%

Salário e Vencimento	51.569	2.000	53.569	6.702	13%
Preschool Education	116.820	(21.000)	95.820	60.666	63%
Transferências Públicas	116.820	(21.000)	95.820	60.666	63%
Primary Health Care	214.609	-	214.609	78.796	37%
Bens e Serviços	95.972	(28.000)	67.972	13.990	21%
Capital Menor	10.000	-	10.000	-	0%
Salário e Vencimento	108.637	28.000	136.637	64.806	47%
Recurrent education	21.816	-	21.816	-	0%
Bens e Serviços	21.816	-	21.816	-	0%
Roads and Bridges	224.063	-	224.063	43.842	20%
Bens e Serviços	46.922	12.700	59.622	17.803	30%
Capital Menor	75.000	(15.000)	60.000	-	0%
Salário e Vencimento	102.141	2.300	104.441	26.039	25%
Rural and Urban Development	1.656.095	-	1.656.095	147.237	9%
Capital de Desenvolvimento	1.644.095	-	1.644.095	141.237	9%
Bens e Serviços	12.000	-	12.000	6.000	50%
Social Inclusion	168.666	-	168.666	23.655	14%
Bens e Serviços	31.416	(800)	30.616	6.873	22%
Capital Menor	10.000	-	10.000	-	0%
Transferências Públicas	59.000	-	59.000	-	0%
Salário e Vencimento	68.250	800	69.050	16.782	24%
Sustainable Increase in Productivity and Production	557.069	-	557.069	175.529	32%
Bens e Serviços	133.774	(5.500)	128.274	19.353	15%
Capital Menor	47.000	-	47.000	-	0%
Salário e Vencimento	376.295	5.500	381.795	156.176	41%
Tourism	119.692	-	119.692	30.399	25%
Bens e Serviços	40.816	(1.500)	39.316	11.708	30%
Capital Menor	10.000	-	10.000	-	0%
Transferências Públicas	25.000	-	25.000	-	0%
Salário e Vencimento	43.876	1.500	45.376	18.691	41%
Water and Sanitation	219.405	-	219.405	44.048	20%
Bens e Serviços	66.724	(14.000)	52.724	8.854	17%
Capital Menor	10.000	-	10.000	-	0%
Salário e Vencimento	142.681	14.000	156.681	35.194	22%
054 Administração Municipal de Manufahi	6.401.792	(0)	6.401.792	2.384.677	37%
Access to Justice	8.000	-	8.000	4.000	50%
Bens e Serviços	8.000	-	8.000	4.000	50%
Basic Education	1.204.962	(4.499)	1.200.463	656.850	55%
Bens e Serviços	37.289	-	37.289	9.250	25%
Transferências Públicas	972.044	-	972.044	543.375	56%
Salário e Vencimento	195.629	(4.499)	191.130	104.225	55%
Functioning and Institutional Development	2.282.129	(953)	2.281.176	926.097	41%
Bens e Serviços	334.391	-	334.391	108.199	32%
Capital Menor	60.000	-	60.000	-	0%
Transferências Públicas	1.196.286	-	1.196.286	522.414	44%
Salário e Vencimento	691.452	(953)	690.499	295.485	43%
Health	463.077	23.610	486.687	154.581	32%
Bens e Serviços	201.954	23.610	225.564	50.148	22%
Salário e Vencimento	261.123	-	261.123	104.433	40%
National Security	12.000	-	12.000	6.000	50%
Bens e Serviços	2.000	-	2.000	1.000	50%
Transferências Públicas	10.000	-	10.000	5.000	50%
Preschool Education	92.902	-	92.902	77.755	84%
Transferências Públicas	92.902	-	92.902	77.755	84%
Primary Health Care	60.000	(23.610)	36.390	14.460	40%
Bens e Serviços	60.000	(23.610)	36.390	14.460	40%
Recurrent education	34.047	-	34.047	-	0%
Salário e Vencimento	34.047	-	34.047	-	0%
Roads and Bridges	145.787	20.315	166.102	70.975	43%
Bens e Serviços	39.275	-	39.275	11.578	29%
Salário e Vencimento	106.512	20.315	126.827	59.397	47%
Rural and Urban Development	1.501.816	-	1.501.816	211.966	14%
Capital de Desenvolvimento	1.483.816	-	1.483.816	202.966	14%
Bens e Serviços	18.000	-	18.000	9.000	50%
Social Inclusion	64.426	-	64.426	12.429	19%
Bens e Serviços	19.746	-	19.746	6.541	33%
Transferências Públicas	25.000	-	25.000	1.960	8%
Salário e Vencimento	19.680	-	19.680	3.928	20%

Sustainable Increase in Productivity and Production	403.836	(14.863)	388.973	190.811	49%
<i>Bens e Serviços</i>	38.462	-	38.462	10.630	28%
<i>Salário e Vencimento</i>	365.374	(14.863)	350.511	180.181	51%
Tourism	5.000	-	5.000	2.500	50%
<i>Bens e Serviços</i>	5.000	-	5.000	2.500	50%
Water and Sanitation	123.810	-	123.810	56.253	45%
<i>Bens e Serviços</i>	28.366	-	28.366	6.284	22%
<i>Salário e Vencimento</i>	95.444	-	95.444	49.969	52%
055 Administração Municipal de Viqueque	6.701.423	-	6.701.423	2.135.281	32%
Access to Justice	39.878	-	39.878	446	1%
<i>Bens e Serviços</i>	5.272	-	5.272	-	0%
<i>Salário e Vencimento</i>	34.606	-	34.606	446	1%
Basic Education	1.319.364	-	1.319.364	949.065	72%
<i>Bens e Serviços</i>	31.742	-	31.742	5.715	18%
<i>Capital Menor</i>	5.000	-	5.000	-	0%
<i>Transferências Públicas</i>	1.117.613	-	1.117.613	880.816	79%
<i>Salário e Vencimento</i>	165.009	-	165.009	62.534	38%
Education and Training	368.675	-	368.675	-	0%
<i>Capital de Desenvolvimento</i>	368.675	-	368.675	-	0%
Functioning and Institutional Development	2.568.194	-	2.568.194	765.665	30%
<i>Bens e Serviços</i>	476.966	(114.153)	362.813	42.756	12%
<i>Capital Menor</i>	141.500	-	141.500	-	0%
<i>Transferências Públicas</i>	1.195.094	-	1.195.094	449.904	38%
<i>Salário e Vencimento</i>	754.634	114.153	868.787	273.005	31%
National Security	50.232	-	50.232	-	0%
<i>Bens e Serviços</i>	8.340	-	8.340	-	0%
<i>Salário e Vencimento</i>	41.892	-	41.892	-	0%
Preschool Education	145.866	-	145.866	82.026	56%
<i>Bens e Serviços</i>	15.059	-	15.059	-	0%
<i>Transferências Públicas</i>	130.807	-	130.807	82.026	63%
Primary Health Care	335.111	-	335.111	96.598	29%
<i>Bens e Serviços</i>	151.109	(30.251)	120.858	13.340	11%
<i>Capital Menor</i>	3.000	-	3.000	-	0%
<i>Salário e Vencimento</i>	181.002	30.251	211.253	83.258	39%
Recurrent education	36.134	-	36.134	6.750	19%
<i>Bens e Serviços</i>	36.134	(14.625)	21.509	-	0%
<i>Salário e Vencimento</i>	-	14.625	14.625	6.750	46%
Roads and Bridges	339.090	-	339.090	16.831	5%
<i>Capital de Desenvolvimento</i>	243.366	-	243.366	-	0%
<i>Bens e Serviços</i>	21.119	-	21.119	1.600	8%
<i>Salário e Vencimento</i>	74.605	-	74.605	15.231	20%
Rural and Urban Development	755.285	-	755.285	-	0%
<i>Capital de Desenvolvimento</i>	755.285	-	755.285	-	0%
Social Inclusion	81.566	-	81.566	4.675	6%
<i>Bens e Serviços</i>	15.642	-	15.642	745	5%
<i>Transferências Públicas</i>	27.223	-	27.223	-	0%
<i>Salário e Vencimento</i>	38.701	-	38.701	3.930	10%
Sustainable Increase in Productivity and Production	503.438	-	503.438	192.026	38%
<i>Bens e Serviços</i>	67.951	(13.338)	54.613	1.920	4%
<i>Salário e Vencimento</i>	435.487	13.338	448.825	190.106	42%
Tourism	49.080	-	49.080	2.484	5%
<i>Bens e Serviços</i>	12.823	-	12.823	200	2%
<i>Salário e Vencimento</i>	36.257	-	36.257	2.284	6%
Water and Sanitation	109.510	-	109.510	18.715	17%
<i>Bens e Serviços</i>	34.349	(2.934)	31.415	120	0%
<i>Salário e Vencimento</i>	75.161	2.934	78.095	18.595	24%
056 Administração dos Portos de Timor-Leste	3.833.451	-	3.833.451	756.933	20%
Functioning and Institutional Development	966.575	-	966.575	349.152	36%
<i>Bens e Serviços</i>	290.641	-	290.641	63.146	22%
<i>Salário e Vencimento</i>	675.934	-	675.934	286.006	42%
Transports	2.866.876	-	2.866.876	407.780	14%
<i>Bens e Serviços</i>	2.109.780	-	2.109.780	238.739	11%
<i>Salário e Vencimento</i>	757.096	-	757.096	169.041	22%
057 Agência de Desenvolvimento Nacional	4.601.066	0	4.601.066	1.669.941	36%
Controlar a qualidade de projetos públicos	3.615.371	0	3.615.371	1.337.598	37%
<i>Capital de Desenvolvimento</i>	256.730	0	256.730	115.062	45%
<i>Bens e Serviços</i>	165.000	-	165.000	34.680	21%
<i>Capital Menor</i>	82.000	-	82.000	-	0%

Salário e Vencimento	3.111.641	-	3.111.641	1.187.856	38%
Education and Training	20.810	-	20.810	-	0%
Capital de Desenvolvimento	20.810	-	20.810	-	0%
Functioning and Institutional Development	542.425	-	542.425	132.626	24%
Bens e Serviços	421.541	-	421.541	63.626	15%
Salário e Vencimento	120.884	-	120.884	69.000	57%
Health	214.774	0	214.774	86.819	40%
Capital de Desenvolvimento	214.774	0	214.774	86.819	40%
Professional Qualification	145.000	-	145.000	112.898	78%
Bens e Serviços	145.000	-	145.000	112.898	78%
Rural and Urban Development	57.686	-	57.686	-	0%
Capital de Desenvolvimento	57.686	-	57.686	-	0%
Social Inclusion	5.000	-	5.000	-	0%
Bens e Serviços	5.000	-	5.000	-	0%
058 Agência de Promoção de Investimento e Exportação de Timor-Leste, I.P.	1.477.914	-	1.477.914	342.621	23%
Functioning and Institutional Development	574.651	-	574.651	118.166	21%
Bens e Serviços	293.713	-	293.713	53.066	18%
Capital Menor	107.388	-	107.388	-	0%
Salário e Vencimento	173.550	-	173.550	65.100	38%
Investment and Economic Diversification	903.263	-	903.263	224.455	25%
Bens e Serviços	531.688	-	531.688	80.965	15%
Salário e Vencimento	371.575	-	371.575	143.490	39%
059 Tecnologias de Informação e Comunicação I.P.	2.508.911	-	2.508.911	854.470	34%
Functioning and Institutional Development	1.904.586	-	1.904.586	835.828	44%
Bens e Serviços	225.386	-	225.386	70.563	31%
Salário e Vencimento	1.679.200	-	1.679.200	765.265	46%
Information and Communications Technology	604.325	-	604.325	18.642	3%
Bens e Serviços	504.325	-	504.325	18.642	4%
Capital Menor	100.000	-	100.000	-	0%
060 Agência Nacional para Avaliação e Acreditação Académica	921.678	-	921.678	144.008	16%
Education and Training	393.853	(7.000)	386.853	90.795	23%
Bens e Serviços	80.479	(5.500)	74.979	13.930	19%
Capital Menor	5.950	-	5.950	-	0%
Salário e Vencimento	307.424	(1.500)	305.924	76.865	25%
Functioning and Institutional Development	527.825	7.000	534.825	53.213	10%
Capital de Desenvolvimento	350.000	-	350.000	-	0%
Bens e Serviços	72.906	6.800	79.706	35.951	45%
Capital Menor	2.200	200	2.400	490	20%
Salário e Vencimento	102.719	-	102.719	16.772	16%
061 Arquivo e Museu da Resistência Timorense	2.687.459	-	2.687.459	1.467.874	55%
Culture and Heritage	843.057	(25.000)	818.057	538.059	66%
Bens e Serviços	693.057	(25.000)	668.057	490.509	73%
Capital Menor	150.000	-	150.000	47.550	32%
Functioning and Institutional Development	1.844.402	25.000	1.869.402	929.816	50%
Bens e Serviços	383.870	25.000	408.870	239.298	59%
Salário e Vencimento	1.460.532	-	1.460.532	690.518	47%
062 Arquivo Nacional de Timor-Leste	1.087.805	-	1.087.805	406.213	37%
Culture and Heritage	547.715	(28.880)	518.835	42.841	8%
Capital de Desenvolvimento	150.000	-	150.000	-	0%
Bens e Serviços	-	5.000	5.000	5.000	100%
Capital Menor	250.000	-	250.000	-	0%
Salário e Vencimento	147.715	(33.880)	113.835	37.841	33%
Functioning and Institutional Development	540.090	28.880	568.970	363.372	64%
Bens e Serviços	348.573	(5.000)	343.573	207.983	61%
Salário e Vencimento	191.517	33.880	225.397	155.389	69%
063 Autoridade Aviação Civil de Timor-Leste	949.300	-	949.300	341.567	36%
Functioning and Institutional Development	558.480	-	558.480	182.324	33%
Bens e Serviços	141.080	-	141.080	25.935	18%
Salário e Vencimento	417.400	-	417.400	156.389	37%
Transports	390.820	-	390.820	159.244	41%
Bens e Serviços	62.500	-	62.500	36.259	58%
Transferências Públicas	45.000	-	45.000	-	0%
Salário e Vencimento	283.320	-	283.320	122.985	43%
064 Autoridade de Inspeção Alimentar e Fiscalização da Atividade Económica, Sanitária e Alimentar	2.468.595	-	2.468.595	74.569	3%

Functioning and Institutional Development	2.088.524	-	2.088.524	74.569	4%
Capital de Desenvolvimento	250.000	-	250.000	-	0%
Bens e Serviços	549.437	-	549.437	-	0%
Capital Menor	500.750	-	500.750	-	0%
Salário e Vencimento	788.337	-	788.337	74.569	9%
Investment and Economic Diversification	380.071	-	380.071	-	0%
Bens e Serviços	216.225	-	216.225	-	0%
Transferências Públicas	5.220	-	5.220	-	0%
Salário e Vencimento	158.626	-	158.626	-	0%
066 Autoridade Nacional de Comunicações	1.309.001	-	1.309.001	454.541	35%
Functioning and Institutional Development	354.080	-	354.080	85.615	24%
Bens e Serviços	75.458	-	75.458	9.186	12%
Salário e Vencimento	278.622	-	278.622	76.429	27%
Information and Communications Technology	954.921	-	954.921	368.925	39%
Bens e Serviços	196.813	-	196.813	71.393	36%
Capital Menor	100.000	-	100.000	-	0%
Salário e Vencimento	658.108	-	658.108	297.533	45%
069 Centro Logístico Nacional	7.291.986	-	7.291.986	1.384.875	19%
Functioning and Institutional Development	3.030.703	(56.218)	2.974.485	369.249	12%
Bens e Serviços	658.540	-	658.540	26.583	4%
Capital Menor	1.000.000	-	1.000.000	-	0%
Transferências Públicas	580.000	(56.218)	523.782	-	0%
Salário e Vencimento	792.163	-	792.163	342.666	43%
Investment and Economic Diversification	4.261.283	56.218	4.317.501	1.015.625	24%
Bens e Serviços	4.028.678	56.218	4.084.896	963.949	24%
Salário e Vencimento	232.605	-	232.605	51.676	22%
070 Centro Nacional Chega! I.P	1.804.377	-	1.804.377	660.056	37%
Culture and Heritage	124.770	-	124.770	750	1%
Bens e Serviços	89.770	-	89.770	750	1%
Transferências Públicas	35.000	-	35.000	-	0%
Functioning and Institutional Development	1.149.845	-	1.149.845	457.210	40%
Capital de Desenvolvimento	92.472	-	92.472	38.315	41%
Bens e Serviços	307.373	-	307.373	100.798	33%
Salário e Vencimento	750.000	-	750.000	318.097	42%
National Liberation Cobatants	319.039	-	319.039	108.823	34%
Bens e Serviços	281.079	-	281.079	81.823	29%
Transferências Públicas	37.960	-	37.960	27.000	71%
Social Inclusion	210.723	-	210.723	93.273	44%
Bens e Serviços	42.535	-	42.535	5.565	13%
Transferências Públicas	168.188	-	168.188	87.708	52%
071 Centro Nacional de Emprego e Formação Profissional - Tibar, IP	1.502.474	-	1.502.474	470.548	31%
Functioning and Institutional Development	514.071	-	514.071	239.557	47%
Bens e Serviços	21.491	-	21.491	10.147	47%
Salário e Vencimento	492.580	-	492.580	229.410	47%
Investment and Economic Diversification	988.403	-	988.403	230.991	23%
Bens e Serviços	890.053	-	890.053	184.041	21%
Salário e Vencimento	98.350	-	98.350	46.950	48%
072 Centro Nacional de Formação Profissional - Becora, IP	875.726	-	875.726	370.378	42%
Functioning and Institutional Development	635.494	-	635.494	208.214	33%
Capital de Desenvolvimento	122.000	-	122.000	-	0%
Bens e Serviços	162.858	22.320	185.178	86.935	47%
Capital Menor	10.000	-	10.000	-	0%
Salário e Vencimento	340.636	(22.320)	318.316	121.279	38%
Investment and Economic Diversification	240.232	-	240.232	162.164	68%
Bens e Serviços	240.232	-	240.232	162.164	68%
073 Centro Nacional de Reabilitação	1.391.409	-	1.391.409	359.491	26%
Functioning and Institutional Development	483.636	-	483.636	174.192	36%
Bens e Serviços	166.552	-	166.552	62.798	38%
Capital Menor	80.000	-	80.000	-	0%
Salário e Vencimento	237.084	-	237.084	111.395	47%
Social Inclusion	907.773	-	907.773	185.298	20%
Bens e Serviços	543.332	-	543.332	45.842	8%
Capital Menor	3.500	-	3.500	-	0%
Salário e Vencimento	360.941	-	360.941	139.456	39%
074 Comissão Anti Corrupção	2.332.135	-	2.332.135	377.717	16%
Access to Justice	269.320	-	269.320	1.632	1%
Bens e Serviços	209.880	-	209.880	1.632	1%

Salário e Vencimento	59.440	-	59.440	-	0%
Functioning and Institutional Development	2.062.815	-	2.062.815	376.085	18%
Bens e Serviços	287.107	-	287.107	-	0%
Capital Menor	406.200	-	406.200	-	0%
Salário e Vencimento	1.369.508	-	1.369.508	376.085	27%
075 Comissão da Função Pública	3.048.399	-	3.048.399	1.140.204	37%
Functioning and Institutional Development	3.038.019	7.500	3.045.519	1.140.204	37%
Bens e Serviços	907.970	(2.500)	905.470	318.330	35%
Capital Menor	-	10.000	10.000	-	0%
Transferências Públicas	3.000	-	3.000	-	0%
Salário e Vencimento	2.127.049	-	2.127.049	821.874	39%
Social Inclusion	10.380	(7.500)	2.880	-	0%
Bens e Serviços	10.380	(7.500)	2.880	-	0%
076 Comissão Nacional de Eleições	8.836.929	-	8.836.929	4.036.747	46%
Functioning and Institutional Development	8.836.929	-	8.836.929	4.036.747	46%
Bens e Serviços	1.345.249	-	1.345.249	456.640	34%
Capital Menor	150.000	-	150.000	-	0%
Transferências Públicas	6.019.840	-	6.019.840	2.999.999	50%
Salário e Vencimento	1.321.840	-	1.321.840	580.108	44%
077 Conselho de Imprensa	892.143	-	892.143	236.846	27%
Ensuring Freedom of Expression and Access to Information	378.329	-	378.329	107.060	28%
Bens e Serviços	142.110	-	142.110	41.588	29%
Salário e Vencimento	236.219	-	236.219	65.473	28%
Functioning and Institutional Development	513.814	-	513.814	129.786	25%
Bens e Serviços	247.415	-	247.415	44.220	18%
Salário e Vencimento	266.399	-	266.399	85.566	32%
080 Fundo Infraestrutura	301.354.787	-	301.354.787	30.303.254	10%
Access to Justice	350.000	-	350.000	-	0%
Capital de Desenvolvimento	350.000	-	350.000	-	0%
Agriculture	10.539.350	-	10.539.350	1.835.660	17%
Capital de Desenvolvimento	10.539.350	-	10.539.350	1.835.660	17%
Airport	3.935.797	-	3.935.797	22.232	1%
Capital de Desenvolvimento	3.935.797	-	3.935.797	22.232	1%
Bringing the Services of the Population Courts	1.292.781	-	1.292.781	63.597	5%
Capital de Desenvolvimento	1.292.781	-	1.292.781	63.597	5%
Culture and Heritage	1.100.000	-	1.100.000	36.497	3%
Capital de Desenvolvimento	1.100.000	-	1.100.000	36.497	3%
Education and Training	424.479	800.000	1.224.479	597.145	49%
Capital de Desenvolvimento	424.479	800.000	1.224.479	597.145	49%
Electricity	19.268.973	-	19.268.973	170.791	1%
Capital de Desenvolvimento	19.268.973	-	19.268.973	170.791	1%
Ensuring Freedom of Expression and Access to Information	100.000	-	100.000	-	0%
Capital de Desenvolvimento	100.000	-	100.000	-	0%
Functioning and Institutional Development	11.952.882	8.450.000	20.402.882	831.195	4%
Capital de Desenvolvimento	10.598.095	8.450.000	19.048.095	376.409	2%
Bens e Serviços	421.485	-	421.485	132.737	31%
Salário e Vencimento	933.302	-	933.302	322.048	35%
Gestão Sustentável dos Recursos Naturais, Utilização e Conservação	-	-	-	-	#DIV/0!
Capital de Desenvolvimento	-	-	-	-	#DIV/0!
Health	5.957.008	-	5.957.008	46.674	1%
Capital de Desenvolvimento	5.957.008	-	5.957.008	46.674	1%
Implementação da Habitação comunitária digna	-	-	-	-	#DIV/0!
Capital de Desenvolvimento	-	-	-	-	#DIV/0!
Information and Communications Technology	31.270.000	-	31.270.000	6.643.565	21%
Capital de Desenvolvimento	31.270.000	-	31.270.000	6.643.565	21%
Investment and Economic Diversification	2.795.234	-	2.795.234	348.546	12%
Capital de Desenvolvimento	2.795.234	-	2.795.234	348.546	12%
Maintenance, Rehabilitation and Response to the Structures Damaged by Calamity	34.940.400	(2.557.459)	32.382.941	1.678.329	5%
Capital de Desenvolvimento	34.940.400	(2.557.459)	32.382.941	1.678.329	5%
Management of Petroleum And Mineral Resources	40.400.000	(8.450.000)	31.950.000	-	0%
Capital de Desenvolvimento	40.400.000	(8.450.000)	31.950.000	-	0%
National Defence	398.260	-	398.260	40.708	10%
Capital de Desenvolvimento	398.260	-	398.260	40.708	10%
National Security	2.856.920	-	2.856.920	65.969	2%
Capital de Desenvolvimento	2.856.920	-	2.856.920	65.969	2%

Ports	400.725	237.854	638.579	129.512	20%
Capital de Desenvolvimento	400.725	237.854	638.579	129.512	20%
Protection and Conservation of Environment	-	-	-	-	#DIV/0!
Capital de Desenvolvimento	-	-	-	-	#DIV/0!
Public Financial Management	4.906.685	(800.000)	4.106.685	1.182.434	29%
Capital de Desenvolvimento	4.906.685	(800.000)	4.106.685	1.182.434	29%
Roads and Bridges	113.333.363	206.000	113.539.363	15.911.518	14%
Capital de Desenvolvimento	113.333.363	206.000	113.539.363	15.911.518	14%
Rural and Urban Development	8.797.384	2.113.605	10.910.989	125.857	1%
Capital de Desenvolvimento	8.797.384	2.113.605	10.910.989	125.857	1%
Social Inclusion	2.116.166	-	2.116.166	255.638	12%
Capital de Desenvolvimento	2.116.166	-	2.116.166	255.638	12%
Sustainable Increase in Productivity and Production	834.097	-	834.097	120.983	15%
Capital de Desenvolvimento	834.097	-	834.097	120.983	15%
Territorial Ordering	-	-	-	-	#DIV/0!
Capital de Desenvolvimento	-	-	-	-	#DIV/0!
Tourism	1.470.700	-	1.470.700	-	0%
Capital de Desenvolvimento	1.470.700	-	1.470.700	-	0%
Transports	80.000	-	80.000	-	0%
Capital de Desenvolvimento	80.000	-	80.000	-	0%
Water and Sanitation	1.833.583	-	1.833.583	196.404	11%
Capital de Desenvolvimento	1.833.583	-	1.833.583	196.404	11%
081 Fundo de Desenvolvimento do Capital Humano	16.400.668	-	16.400.668	4.041.637	25%
Functioning and Institutional Development	1.661.800	-	1.661.800	480.155	29%
Bens e Serviços	562.500	-	562.500	105.705	19%
Capital Menor	99.300	-	99.300	-	0%
Salário e Vencimento	1.000.000	-	1.000.000	374.450	37%
Professional Qualification	1.154.000	-	1.154.000	369.560	32%
Bens e Serviços	1.154.000	-	1.154.000	369.560	32%
Scholarship	9.870.897	35.900	9.906.797	1.814.127	18%
Bens e Serviços	493.000	-	493.000	160.224	32%
Transferências Públicas	9.377.897	35.900	9.413.797	1.653.903	18%
Technical Training	3.713.971	(35.900)	3.678.071	1.377.795	37%
Bens e Serviços	2.016.874	(35.900)	1.980.974	567.990	29%
Salário e Vencimento	1.697.097	-	1.697.097	809.804	48%
083 Fundo Especial de Desenvolvimento Atauro	2.723.605	-	2.723.605	178.900	7%
Functioning and Institutional Development	1.034.606	-	1.034.606	178.900	17%
Bens e Serviços	634.215	30.000	664.215	77.742	12%
Transferências Públicas	150.000	(30.000)	120.000	-	0%
Salário e Vencimento	250.391	-	250.391	101.158	40%
Infrastructure connectivity	1.688.999	-	1.688.999	-	0%
Capital de Desenvolvimento	1.688.999	-	1.688.999	-	0%
084 Hospital Nacional Guido Valadares	13.561.728	-	13.561.728	5.193.988	38%
Functioning and Institutional Development	4.980.767	-	4.980.767	1.662.462	33%
Bens e Serviços	2.899.932	-	2.899.932	502.326	17%
Capital Menor	513.647	-	513.647	110.112	21%
Salário e Vencimento	1.567.188	-	1.567.188	1.050.024	67%
Health	8.580.961	-	8.580.961	3.531.526	41%
Capital de Desenvolvimento	500.216	-	500.216	-	0%
Bens e Serviços	1.441.434	-	1.441.434	309.394	21%
Capital Menor	100.000	-	100.000	60.823	61%
Salário e Vencimento	6.539.311	-	6.539.311	3.161.309	48%
085 Imprensa Nacional de Timor Leste, I.P.	1.017.941	-	1.017.941	238.818	23%
Functioning and Institutional Development	1.017.941	-	1.017.941	238.818	23%
Bens e Serviços	517.945	(6.000)	511.945	81.848	16%
Capital Menor	130.000	6.000	136.000	35.400	26%
Salário e Vencimento	369.996	-	369.996	121.570	33%
086 Instituto de Apoio ao Desenvolvimento Empresarial	1.310.636	-	1.310.636	507.441	39%
Functioning and Institutional Development	329.065	-	329.065	91.796	28%
Bens e Serviços	263.737	-	263.737	86.170	33%
Capital Menor	24.430	-	24.430	-	0%
Salário e Vencimento	40.898	-	40.898	5.626	14%
Investment and Economic Diversification	981.571	-	981.571	415.645	42%
Bens e Serviços	131.571	-	131.571	46.580	35%
Transferências Públicas	250.000	-	250.000	104.500	42%
Salário e Vencimento	600.000	-	600.000	264.565	44%

087 Instituto de Defesa Nacional	1.151.802	-	1.151.802	675.297	59%
Functioning and Institutional Development	372.494	100.000	472.494	265.848	56%
<i>Bens e Serviços</i>	372.494	100.000	472.494	265.848	56%
National Defence	779.308	(100.000)	679.308	409.449	60%
<i>Bens e Serviços</i>	336.925	(100.000)	236.925	88.644	37%
<i>Salário e Vencimento</i>	442.383	-	442.383	320.805	73%
089 Instituto de Pesquisa, Desenvolvimento, Formação do Bambu	847.525	-	847.525	92.404	11%
Agriculture	457.701	-	457.701	5.000	1%
<i>Capital de Desenvolvimento</i>	130.000	-	130.000	-	0%
<i>Bens e Serviços</i>	315.001	-	315.001	5.000	2%
<i>Capital Menor</i>	12.700	-	12.700	-	0%
Functioning and Institutional Development	389.824	-	389.824	87.404	22%
<i>Bens e Serviços</i>	55.119	-	55.119	1.760	3%
<i>Salário e Vencimento</i>	334.705	-	334.705	85.644	26%
091 Instituto Nacional da Administração Pública	1.328.521	-	1.328.521	346.783	26%
Functioning and Institutional Development	1.328.521	-	1.328.521	346.783	26%
<i>Bens e Serviços</i>	792.147	-	792.147	144.615	18%
<i>Transferências Públicas</i>	3.000	-	3.000	-	0%
<i>Salário e Vencimento</i>	533.374	-	533.374	202.168	38%
092 Instituto Nacional de Ciências e Tecnologia	720.105	-	720.105	246.673	34%
Education and Training	335.288	(8.706)	326.582	39.948	12%
<i>Bens e Serviços</i>	185.288	(8.706)	176.582	39.948	23%
<i>Capital Menor</i>	150.000	-	150.000	-	0%
Functioning and Institutional Development	384.817	8.706	393.523	206.724	53%
<i>Capital de Desenvolvimento</i>	30.000	7.677	37.677	-	0%
<i>Bens e Serviços</i>	66.543	1.029	67.572	26.588	39%
<i>Salário e Vencimento</i>	288.274	-	288.274	180.136	62%
093 Instituto Nacional de Combate ao HIV-SIDA, IP	798.212	-	798.212	372.468	47%
Functioning and Institutional Development	452.970	-	452.970	205.025	45%
<i>Bens e Serviços</i>	87.270	-	87.270	28.720	33%
<i>Capital Menor</i>	25.100	-	25.100	17.845	71%
<i>Salário e Vencimento</i>	340.600	-	340.600	158.460	47%
Social Inclusion	345.242	-	345.242	167.443	49%
<i>Bens e Serviços</i>	345.242	-	345.242	167.443	49%
094 Instituto Nacional do Desenvolvimento de Mão-de-Obra	864.606	-	864.606	303.763	35%
Functioning and Institutional Development	648.966	-	648.966	245.176	38%
<i>Bens e Serviços</i>	461.739	(66.422)	395.317	136.177	34%
<i>Capital Menor</i>	26.200	-	26.200	-	0%
<i>Transferências Públicas</i>	1.000	-	1.000	200	20%
<i>Salário e Vencimento</i>	160.027	66.422	226.449	108.800	48%
Investment and Economic Diversification	215.640	-	215.640	58.587	27%
<i>Bens e Serviços</i>	159.869	(57.900)	101.969	10.502	10%
<i>Salário e Vencimento</i>	55.771	57.900	113.671	48.085	42%
096 Instituto Para a Defesa dos Direitos da Criança, IP	992.837	-	992.837	296.267	30%
Functioning and Institutional Development	873.357	-	873.357	234.933	27%
<i>Capital de Desenvolvimento</i>	150.000	-	150.000	-	0%
<i>Bens e Serviços</i>	280.604	-	280.604	94.487	34%
<i>Capital Menor</i>	120.933	-	120.933	54.478	45%
<i>Transferências Públicas</i>	10.000	-	10.000	1.000	10%
<i>Salário e Vencimento</i>	311.820	-	311.820	84.968	27%
Social Inclusion	119.480	-	119.480	61.334	51%
<i>Bens e Serviços</i>	119.480	-	119.480	61.334	51%
097 Instituto Para a Qualidade de Timor-Leste, IP	989.535	-	989.535	167.086	17%
Functioning and Institutional Development	530.842	-	530.842	112.747	21%
<i>Bens e Serviços</i>	145.082	-	145.082	23.100	16%
<i>Salário e Vencimento</i>	385.760	-	385.760	89.647	23%
Investment and Economic Diversification	458.693	-	458.693	54.339	12%
<i>Capital de Desenvolvimento</i>	20.000	-	20.000	-	0%
<i>Bens e Serviços</i>	238.693	-	238.693	54.339	23%
<i>Capital Menor</i>	200.000	-	200.000	-	0%
098 Instituto Politécnico Betano	1.508.174	-	1.508.174	483.136	32%
Agriculture	-	-	-	-	#DIV/0!
<i>Bens e Serviços</i>	-	-	-	-	#DIV/0!
Education and Training	805.993	(1.000)	804.993	261.992	33%

Capital de Desenvolvimento	198.539	-	198.539	-	0%
Bens e Serviços	165.496	(11.440)	154.056	72.192	47%
Transferências Públicas	111.990	-	111.990	40.890	37%
Salário e Vencimento	329.968	10.440	340.408	148.909	44%
Functioning and Institutional Development	686.181	1.000	687.181	221.145	32%
Capital de Desenvolvimento	77.992	-	77.992	-	0%
Bens e Serviços	242.214	(21.986)	220.228	64.010	29%
Capital Menor	131.000	(1.380)	129.620	14.420	11%
Salário e Vencimento	234.975	24.366	259.341	142.714	55%
Higher Education	16.000	-	16.000	-	0%
Bens e Serviços	16.000	-	16.000	-	0%
100 Secretariado Técnico da Administração Eleitoral	2.094.807	-	2.094.807	534.771	26%
Functioning and Institutional Development	2.094.807	-	2.094.807	534.771	26%
Bens e Serviços	1.091.937	(142.780)	949.157	73.934	8%
Capital Menor	-	142.780	142.780	-	0%
Salário e Vencimento	1.002.870	-	1.002.870	460.837	46%
102 Serviço de Registo e Verificação Empresarial	2.195.838	-	2.195.838	446.072	20%
Functioning and Institutional Development	288.338	-	288.338	75.359	26%
Bens e Serviços	288.338	-	288.338	75.359	26%
Investment and Economic Diversification	1.907.500	-	1.907.500	370.713	19%
Bens e Serviços	31.500	-	31.500	5.502	17%
Salário e Vencimento	1.876.000	-	1.876.000	365.211	19%
103 Serviço Nacional de Ambulâncias e Emergência Médica	2.473.928	-	2.473.928	792.511	32%
Functioning and Institutional Development	887.041	-	887.041	155.011	17%
Bens e Serviços	299.379	-	299.379	77.261	26%
Capital Menor	315.000	-	315.000	-	0%
Transferências Públicas	5.000	-	5.000	-	0%
Salário e Vencimento	267.662	-	267.662	77.749	29%
Secondary and tertiary health care	1.586.887	-	1.586.887	637.501	40%
Bens e Serviços	595.512	-	595.512	178.739	30%
Capital Menor	10.000	-	10.000	-	0%
Transferências Públicas	120.000	-	120.000	68.170	57%
Salário e Vencimento	861.375	-	861.375	390.592	45%
104 TATOLI - Agência Noticiosa de Timor-Leste, IP	649.526	-	649.526	324.771	50%
Ensuring Freedom of Expression and Access to Information	380.204	(2.533)	377.671	179.723	48%
Bens e Serviços	80.572	(2.533)	78.039	42.038	54%
Salário e Vencimento	299.632	-	299.632	137.685	46%
Functioning and Institutional Development	269.322	2.533	271.855	145.048	53%
Bens e Serviços	76.895	2.533	79.428	49.814	63%
Salário e Vencimento	192.427	-	192.427	95.234	49%
105 Universidade Nacional de Timor-Leste	17.281.336	-	17.281.336	6.809.397	39%
Education and Training	168.920	(2.000)	166.920	94.560	57%
Bens e Serviços	165.920	(2.000)	163.920	94.560	58%
Transferências Públicas	3.000	-	3.000	-	0%
Functioning and Institutional Development	17.107.416	2.000	17.109.416	6.711.337	39%
Capital de Desenvolvimento	-	786.534	786.534	-	0%
Bens e Serviços	4.174.831	(809.534)	3.365.297	676.554	20%
Capital Menor	110.508	-	110.508	-	0%
Salário e Vencimento	12.822.077	25.000	12.847.077	6.034.783	47%
Social Inclusion	5.000	-	5.000	3.500	70%
Bens e Serviços	5.000	-	5.000	3.500	70%
110 Ministry of Tourism and Environment	11.069.826	-	11.069.826	2.387.651	22%
Functioning and Institutional Development	4.743.689	10.000	4.753.689	1.482.592	31%
Bens e Serviços	1.867.746	(161.500)	1.706.246	257.077	15%
Capital Menor	-	171.500	171.500	-	0%
Transferências Públicas	5.000	-	5.000	3.000	60%
Salário e Vencimento	2.870.943	-	2.870.943	1.222.515	43%
Protection and Conservation of Environment	2.096.573	(10.000)	2.086.573	271.108	13%
Capital de Desenvolvimento	360.000	-	360.000	-	0%
Bens e Serviços	529.615	-	529.615	82.590	16%
Transferências Públicas	340.000	(10.000)	330.000	-	0%
Salário e Vencimento	866.958	-	866.958	188.518	22%
Tourism	4.229.564	-	4.229.564	633.951	15%
Capital de Desenvolvimento	545.000	-	545.000	30.498	6%
Bens e Serviços	2.291.686	-	2.291.686	145.429	6%

Transferências Públicas	400.000	-	400.000	43.220	11%
Salário e Vencimento	992.878	-	992.878	414.805	42%
111 Coordinating Ministry for Social Affairs	800.000	-	800.000	304.873	38%
Functioning and Institutional Development	800.000	-	800.000	304.873	38%
Bens e Serviços	68.500	3.300	71.800	8.431	12%
Capital Menor	22.300	(3.300)	19.000	-	0%
Salário e Vencimento	709.200	-	709.200	296.442	42%
112 Ministry of Education	114.943.286	-	114.943.286	45.968.020	40%
Basic Education	68.999.830	(127.700)	68.872.130	31.343.840	46%
Capital de Desenvolvimento	1.348.258	-	1.348.258	101.205	8%
Bens e Serviços	2.027.108	(94.400)	1.932.708	428.510	22%
Capital Menor	213.276	20.000	233.276	-	0%
Transferências Públicas	5.543.299	(53.300)	5.489.999	2.812.608	51%
Salário e Vencimento	59.867.889	-	59.867.889	28.001.516	47%
Functioning and Institutional Development	18.007.670	75.400	18.083.070	6.885.962	38%
Capital de Desenvolvimento	1.131.542	-	1.131.542	-	0%
Bens e Serviços	7.395.273	95.400	7.490.673	2.346.911	31%
Capital Menor	29.167	-	29.167	10.720	37%
Transferências Públicas	1.362.317	(20.000)	1.342.317	864.655	64%
Salário e Vencimento	8.089.371	-	8.089.371	3.663.676	45%
Preschool Education	8.470.241	(7.500)	8.462.741	1.907.071	23%
Capital de Desenvolvimento	1.211.422	-	1.211.422	-	0%
Bens e Serviços	692.007	(7.500)	684.507	81.513	12%
Capital Menor	1.576.250	-	1.576.250	-	0%
Transferências Públicas	28.940	-	28.940	-	0%
Salário e Vencimento	4.961.622	-	4.961.622	1.825.558	37%
Recurrent education	409.294	(10.000)	399.294	30.618	8%
Bens e Serviços	111.062	(10.000)	101.062	30.618	30%
Transferências Públicas	45.000	-	45.000	-	0%
Salário e Vencimento	253.232	-	253.232	-	0%
Secondary Education	19.056.251	69.800	19.126.051	5.800.530	30%
Capital de Desenvolvimento	1.308.778	-	1.308.778	103.306	8%
Bens e Serviços	1.210.404	160.800	1.371.204	172.045	13%
Transferências Públicas	2.277.722	(91.000)	2.186.722	391.813	18%
Salário e Vencimento	14.259.347	-	14.259.347	5.133.365	36%
113 Ministry of Commerce and Industry	8.187.392	0	8.187.392	3.440.558	42%
Functioning and Institutional Development	3.414.959	67.990	3.482.949	1.789.381	51%
Bens e Serviços	1.745.644	54.050	1.799.694	835.414	46%
Transferências Públicas	5.000	-	5.000	-	0%
Salário e Vencimento	1.664.315	13.940	1.678.255	953.967	57%
Investment and Economic Diversification	4.772.433	(67.990)	4.704.443	1.651.177	35%
Bens e Serviços	3.298.705	(131.490)	3.167.215	1.127.258	36%
Capital Menor	-	55.670	55.670	10.545	19%
Transferências Públicas	95.000	-	95.000	-	0%
Salário e Vencimento	1.378.728	7.830	1.386.558	513.374	37%
114 Ministry of Agriculture, Livestock, Fisheries and Forestry	30.694.052	-	30.694.052	5.926.290	19%
Functioning and Institutional Development	8.212.465	33.000	8.245.465	2.084.155	25%
Capital de Desenvolvimento	400.000	-	400.000	-	0%
Bens e Serviços	3.248.721	(4.500)	3.244.221	622.173	19%
Capital Menor	894.550	4.000	898.550	9.395	1%
Transferências Públicas	40.487	33.500	73.987	11.700	16%
Salário e Vencimento	3.628.707	-	3.628.707	1.440.887	40%
Gestão Sustentável dos Recursos Naturais, Utilização e Conservação	947.552	-	947.552	161.163	17%
Capital de Desenvolvimento	225.000	-	225.000	-	0%
Bens e Serviços	716.552	-	716.552	161.163	22%
Salário e Vencimento	6.000	-	6.000	-	0%
Processamento pós-colheita, Armazenamento, Acesso ao mercado e agregação de valor	918.280	(136.149)	782.131	20.262	3%
Capital de Desenvolvimento	685.000	-	685.000	-	0%
Bens e Serviços	222.919	(136.149)	86.770	16.082	19%
Salário e Vencimento	10.361	-	10.361	4.180	40%
Sustainable Increase in Productivity and Production	20.615.755	103.149	20.718.904	3.660.711	18%
Capital de Desenvolvimento	5.385.687	-	5.385.687	90.241	2%
Bens e Serviços	5.096.750	(35.345)	5.061.405	812.943	16%
Capital Menor	3.933.025	35.345	3.968.370	-	0%
Transferências Públicas	418.520	(33.000)	385.520	-	0%
Salário e Vencimento	5.781.773	136.149	5.917.922	2.757.526	47%

115 Ministry of Youth, Sports, Art and Culture	8.451.773	50.000	8.501.773	3.636.794	43%
Culture and Heritage	749.920	8.148	758.068	433.088	57%
Bens e Serviços	114.920	323.268	438.188	331.332	76%
Transferências Públicas	635.000	(315.120)	319.880	101.757	32%
Functioning and Institutional Development	4.095.399	280.279	4.375.678	1.855.348	42%
Capital de Desenvolvimento	379.483	-	379.483	53.565	14%
Bens e Serviços	994.868	157.202	1.152.070	438.070	38%
Capital Menor	-	98.077	98.077	12.700	13%
Transferências Públicas	-	25.000	25.000	-	0%
Salário e Vencimento	2.721.048	-	2.721.048	1.351.013	50%
Social Inclusion	3.606.454	(238.427)	3.368.027	1.348.357	40%
Capital de Desenvolvimento	366.500	-	366.500	19.140	5%
Bens e Serviços	40.217	61.500	101.717	10.450	10%
Transferências Públicas	3.199.737	(299.927)	2.899.810	1.318.767	45%
116 Ministry of Planning and Strategic Investment	5.590.403	-	5.590.403	1.667.350	30%
Functioning and Institutional Development	2.840.817	-	2.840.817	1.007.113	35%
Bens e Serviços	1.036.607	2.223	1.038.830	323.199	31%
Capital Menor	70.000	(2.223)	67.777	-	0%
Salário e Vencimento	1.734.210	-	1.734.210	683.914	39%
Planeamento e Investimento Estratégico	993.604	-	993.604	184.434	19%
Bens e Serviços	146.079	-	146.079	36.857	25%
Capital Menor	47.500	-	47.500	-	0%
Salário e Vencimento	800.025	-	800.025	147.577	18%
Public Financial Management	162.000	-	162.000	37.848	23%
Salário e Vencimento	162.000	-	162.000	37.848	23%
Territorial Ordering	1.593.982	-	1.593.982	437.956	27%
Capital de Desenvolvimento	84.000	-	84.000	-	0%
Bens e Serviços	665.263	-	665.263	110.891	17%
Capital Menor	26.000	-	26.000	2.870	11%
Salário e Vencimento	818.719	-	818.719	324.195	40%
117 Ministry for Rural Development and Community Housing	13.150.000	-	13.150.000	1.923.190	15%
Functioning and Institutional Development	3.892.858	(31.000)	3.861.858	1.146.504	30%
Capital de Desenvolvimento	250.000	-	250.000	-	0%
Bens e Serviços	1.202.395	-	1.202.395	162.631	14%
Capital Menor	786.261	-	786.261	7.405	1%
Salário e Vencimento	1.654.202	(31.000)	1.623.202	976.468	60%
Implementação da Habitação comunitária digna	4.427.025	-	4.427.025	342.902	8%
Capital de Desenvolvimento	3.750.000	-	3.750.000	-	0%
Bens e Serviços	91.712	-	91.712	22.388	24%
Salário e Vencimento	585.313	-	585.313	320.514	55%
Revitalização Comunitaria	4.830.117	31.000	4.861.117	433.784	9%
Capital de Desenvolvimento	250.000	-	250.000	-	0%
Bens e Serviços	509.526	-	509.526	34.736	7%
Capital Menor	13.739	-	13.739	1.650	12%
Transferências Públicas	3.500.000	-	3.500.000	-	0%
Salário e Vencimento	556.852	31.000	587.852	397.399	68%
118 Office of the Land and Maritime Boundaries	1.800.000	0	1.800.000	609.070	34%
Establish the Maritime Borders Office as a Center of Excellence on Maritime Borders and maritime jurisdiction in Timor-Leste - Blue Economy	172.293	(163.921)	8.372	8.372	100%
Bens e Serviços	62.783	(62.783)	-	-	#DIV/0!
Salário e Vencimento	109.510	(101.138)	8.372	8.372	100%
Functioning and Institutional Development	603.735	-	603.735	204.659	34%
Bens e Serviços	426.500	(133.756)	292.744	98.119	34%
Capital Menor	20.001	-	20.001	310	2%
Salário e Vencimento	157.234	133.756	290.990	106.230	37%
Promoção da Economia Azul de Timor-Leste	539.139	41.200	580.339	127.291	22%
Bens e Serviços	437.039	-	437.039	81.245	19%
Salário e Vencimento	102.100	41.200	143.300	46.046	32%
Secure Permanent Land and Sea Borders with Indonesia	484.833	122.721	607.554	268.747	44%
Bens e Serviços	436.133	62.783	498.916	219.910	44%
Capital Menor	7.500	-	7.500	-	0%
Salário e Vencimento	41.200	59.938	101.138	48.837	48%
119 National Authority for Petroleum	9.237.452	-	9.237.452	2.879.850	31%
Developing policies and best practices in the industry to ensure maximum participation of Timorese in the sector's activities	589.390	1.353.467	1.942.857	322.833	17%

Bens e Serviços	351.044	(33.100)	317.944	285.654	90%
Salário e Vencimento	238.346	1.386.567	1.624.913	37.179	2%
Developing the Greater Sunrise gas field and ensuring that the pipeline comes to Timor-Leste	869.085	(62.059)	807.026	772.531	96%
Bens e Serviços	511.566	(33.100)	478.466	446.671	93%
Salário e Vencimento	357.519	(28.959)	328.560	325.861	99%
Exploration and development of potential petroleum exploration blocks onshore and offshore Timor-Leste	547.326	(138.907)	408.419	222.800	55%
Bens e Serviços	296.511	(33.100)	263.411	79.279	30%
Salário e Vencimento	250.815	(105.807)	145.008	143.521	99%
Functioning and Institutional Development	4.977.124	(1.165.870)	3.811.254	870.784	23%
Bens e Serviços	3.739.354	(33.100)	3.706.254	870.784	23%
Salário e Vencimento	1.237.770	(1.132.770)	105.000	-	0%
Implementation of the Tasi Mane Project on the country's South Coast	2.254.527	13.369	2.267.896	690.901	30%
Bens e Serviços	1.277.378	(33.100)	1.244.278	690.901	56%
Salário e Vencimento	977.149	46.469	1.023.618	-	0%
120 Unidade de Missão para o Combate ao Stunting	300.000	-	300.000	103.601	35%
Functioning and Institutional Development	18.500	-	18.500	15	0%
Bens e Serviços	18.500	-	18.500	15	0%
Primary Health Care	281.500	-	281.500	103.586	37%
Bens e Serviços	41.100	(10.020)	31.080	7.378	24%
Capital Menor	12.400	-	12.400	-	0%
Transferências Públicas	28.800	-	28.800	-	0%
Salário e Vencimento	199.200	10.020	209.220	96.208	46%
122 National Procurement Commission	2.195.880	-	2.195.880	821.369	37%
Functioning and Institutional Development	365.880	-	365.880	78.842	22%
Bens e Serviços	295.080	-	295.080	78.842	27%
Salário e Vencimento	70.800	-	70.800	-	0%
Public Financial Management	1.830.000	-	1.830.000	742.527	41%
Bens e Serviços	130.000	-	130.000	22.596	17%
Salário e Vencimento	1.700.000	-	1.700.000	719.931	42%
123 Petroleum and Geology Institute	5.625.548	-	5.625.548	1.341.445	24%
Estudo técnico e Científico sobre os Recursos Minerais no território de Timor-Leste	45.000	-	45.000	18.740	42%
Bens e Serviços	45.000	-	45.000	18.740	42%
Estudo técnico e Científico sobre os recursos Petróleo e Gas no território Timor-Leste	64.678	-	64.678	10.580	16%
Bens e Serviços	64.678	-	64.678	10.580	16%
Functioning and Institutional Development	3.639.346	-	3.639.346	812.539	22%
Bens e Serviços	2.115.502	(335.000)	1.780.502	354.924	20%
Capital Menor	-	335.000	335.000	-	0%
Salário e Vencimento	1.523.844	-	1.523.844	457.615	30%
Promover e fortalecer Estudos Geológicos, Recursos Hidrogeológicos, Geotérmico e Riscos Geológicos	1.876.524	-	1.876.524	499.586	27%
Bens e Serviços	418.400	-	418.400	33.710	8%
Capital Menor	550.000	-	550.000	580	0%
Salário e Vencimento	908.124	-	908.124	465.296	51%
124 Vice Prime Minister for Economic Affairs	400.000	-	400.000	-	0%
Functioning and Institutional Development	400.000	-	400.000	-	0%
Bens e Serviços	24.892	-	24.892	-	0%
Salário e Vencimento	375.108	-	375.108	-	0%
125 Vice Prime Minister for Social Affairs	700.000	-	700.000	309.344	44%
Functioning and Institutional Development	700.000	-	700.000	309.344	44%
Bens e Serviços	200.234	(40.047)	160.187	24.882	16%
Capital Menor	39.686	-	39.686	-	0%
Salário e Vencimento	460.080	40.047	500.127	284.462	57%
126 Instituto Nacional de Farmácia e Produtos Médicos	8.294.065	8.000.000	16.294.065	5.788.230	36%
Functioning and Institutional Development	2.112.649	-	2.112.649	478.891	23%
Capital de Desenvolvimento	52.385	-	52.385	-	0%
Bens e Serviços	1.036.327	-	1.036.327	205.167	20%
Capital Menor	17.100	-	17.100	15.275	89%
Salário e Vencimento	1.006.837	-	1.006.837	258.449	26%
Health	6.181.416	8.000.000	14.181.416	5.309.338	37%
Bens e Serviços	4.720.916	8.000.000	12.720.916	3.957.410	31%
Capital Menor	10.000	-	10.000	-	0%

<i>Transferências Públicas</i>	1.450.500	-	1.450.500	1.351.929	93%
127 Instituto de Gestão de Equipamento e Apoio ao Desenvolvimento de Infraestrutura	3.969.402	-	3.969.402	1.195.367	30%
Functioning and Institutional Development	3.457.129	(30.000)	3.427.129	1.144.510	33%
<i>Capital de Desenvolvimento</i>	643.325	-	643.325	93.188	14%
<i>Bens e Serviços</i>	1.087.000	(30.000)	1.057.000	406.292	38%
<i>Salário e Vencimento</i>	1.726.804	-	1.726.804	645.029	37%
Roads and Bridges	512.273	30.000	542.273	50.857	9%
<i>Bens e Serviços</i>	512.273	30.000	542.273	50.857	9%
128 Millennium Challenges Accounts de Timor-Leste	11.150.000	-	11.150.000	-	0%
Functioning and Institutional Development	150.000	-	150.000	-	0%
<i>Bens e Serviços</i>	150.000	-	150.000	-	0%
Water and Sanitation	11.000.000	-	11.000.000	-	0%
<i>Transferências Públicas</i>	11.000.000	-	11.000.000	-	0%
129 National Institute of Public Health of Timor-Leste	2.058.284	-	2.058.284	471.417	23%
Functioning and Institutional Development	920.304	-	920.304	102.481	11%
<i>Bens e Serviços</i>	511.866	-	511.866	33.864	7%
<i>Salário e Vencimento</i>	408.438	-	408.438	68.617	17%
Health	1.137.980	-	1.137.980	368.936	32%
<i>Bens e Serviços</i>	528.972	-	528.972	62.966	12%
<i>Salário e Vencimento</i>	609.008	-	609.008	305.970	50%
130 Atauro Administrative Authority	2.102.571	-	2.102.571	536.820	26%
Basic Education	543.750	(48.536)	495.214	232.509	47%
<i>Capital de Desenvolvimento</i>	231.325	-	231.325	-	0%
<i>Bens e Serviços</i>	12.000	-	12.000	-	0%
<i>Transferências Públicas</i>	300.425	(48.536)	251.889	232.509	92%
Education and Training	200.000	-	200.000	-	0%
<i>Capital de Desenvolvimento</i>	200.000	-	200.000	-	0%
Functioning and Institutional Development	912.726	108.064	1.020.790	253.559	25%
<i>Bens e Serviços</i>	295.616	13.000	308.616	32.826	11%
<i>Transferências Públicas</i>	123.585	-	123.585	20.460	17%
<i>Salário e Vencimento</i>	493.525	95.064	588.589	200.273	34%
National Security	27.000	-	27.000	-	0%
<i>Bens e Serviços</i>	27.000	-	27.000	-	0%
Preschool Education	51.313	(46.528)	4.785	4.563	95%
<i>Transferências Públicas</i>	51.313	(46.528)	4.785	4.563	95%
Primary Health Care	45.100	-	45.100	7.402	16%
<i>Bens e Serviços</i>	29.500	-	29.500	2.000	7%
<i>Salário e Vencimento</i>	15.600	-	15.600	5.402	35%
Recurrent education	24.530	-	24.530	10.260	42%
<i>Salário e Vencimento</i>	24.530	-	24.530	10.260	42%
Roads and Bridges	5.000	-	5.000	2.650	53%
<i>Bens e Serviços</i>	5.000	-	5.000	2.650	53%
Social Inclusion	57.500	-	57.500	4.000	7%
<i>Bens e Serviços</i>	57.500	-	57.500	4.000	7%
Sustainable Increase in Productivity and Production	32.500	(8.000)	24.500	-	0%
<i>Bens e Serviços</i>	32.500	(8.000)	24.500	-	0%
Tourism	61.000	-	61.000	14.461	24%
<i>Bens e Serviços</i>	61.000	-	61.000	14.461	24%
Water and Sanitation	142.152	(5.000)	137.152	7.416	5%
<i>Capital de Desenvolvimento</i>	90.000	-	90.000	-	0%
<i>Bens e Serviços</i>	30.000	(5.000)	25.000	-	0%
<i>Salário e Vencimento</i>	22.152	-	22.152	7.416	33%
Total	1.830.000.000	-	1.830.000.000	591.263.786	32%

F. Tabela VI - Despesa do subsetor da Administração Central, por classificação económica

Categoria/Rúbrica	Dotação Inicial	Alterações	Dotação Final	Execução	% Execução
501: Salários e Vencimentos	455.181.059	4.727.228	459.908.287	184.475.257	40,11%
50101: Salário e Abonos Regulares e Permanentes	391.278.023	9.212.309	400.490.332	166.300.316	41,52%
50102: Abonos Variáveis e Eventuais	42.360.165	-2.479.631	39.880.534	18.158.050	45,53%
50103: Contribuição para a Segurança Social como Entidade Empregadora	19.250.421	0	19.250.421	0	0,00%
50104: Outras Despesas com Pessoal	2.292.450	-2.005.450	287.000	16.891	5,89%
50151: Contingency for Variable and Eventual Allowances	0	0	0	0	0,00%
502: Bens e Serviços Correntes	362.953.806	-	349.567.623	73.958.598	21,16%
		13.386.183			
50201: Matérias Primas e Subsidiárias	693.792	0	693.792	0	0,00%
50202: Mercadorias para Venda	5.040	0	5.040	0	0,00%
50203: Vestuário e Artigos Pessoais	2.845.887	298.440	3.144.327	140.908	4,48%
50204: Bens Público	7.154.815	-10.910	7.143.905	2.009.602	28,13%
50205: Alimentação	3.335.091	374.974	3.710.065	782.153	21,08%
50206: Material Médico e Hospitalar	1.755.750	5.717	1.761.467	41.398	2,35%
50207: Material Escolar	420.852	0	420.852	30.832	7,33%
50208: Material Agrícola	4.283.424	-534.955	3.748.469	169.275	4,52%
50209: Material de Escritório	7.076.256	-96.605	6.979.652	1.192.360	17,08%
50210: Combustível	10.920.114	275.072	11.195.186	2.551.013	22,79%
50211: Produtos Químicos	4.728.455	-13.004	4.715.451	1.902.153	40,34%
50212: Peças e Feramentas	1.426.112	691.868	2.117.980	4.634	0,22%
50213: Prémios, Condecorações e Ofertas	139.282	5.500	144.782	11.750	8,12%
50214: Livros e Documentação Técnica	17.000	194.038	211.038	59.734	28,30%
50215: Outros Bens Correntes	5.630.195	411.705	6.041.900	1.358.522	22,49%
50216: Limpeza e Segurança	9.974.511	-1.149.640	8.824.871	2.505.601	28,39%
50217: Manutenção	24.454.987	-1.066.219	23.388.768	1.952.615	8,35%
50218: Serviços Públicos	2.894.874	-162.105	2.732.769	636.129	23,28%
50219: Comunicações	12.341.857	-264.700	12.077.157	2.852.649	23,62%
50220: Transportes	13.571.015	1.704.626	15.275.641	4.752.358	31,11%
50221: Catering	21.005.879	554.117	21.559.996	6.330.400	29,36%
50222: Assistência Técnica e Conservação	15.780.711	-3.335.016	12.445.695	3.159.628	25,39%
50223: Alojamento	628.927	-87.214	541.713	141.558	26,13%
50224: Ajudas de custo	33.097.129	3.825.956	36.923.085	13.327.556	36,10%
50225: Serviços Profissionais	83.228.803	-7.402.075	75.826.728	12.519.406	16,51%
50226: Representação	9.257.422	-1.351.405	7.906.017	980.694	12,40%
50227: Publicação, Cópia e Impressão	6.071.170	-183.483	5.887.687	602.474	10,23%
50228: Serviços Financeiros	3.182.279	-314.900	2.867.379	622.636	21,71%
50229: Serviços de Saúde	654.585	62.161	716.746	47.688	6,65%
50230: Outros Serviços Correntes	63.879.370	-	41.237.646	1.243.991	3,02%
		22.641.724			
50231: Rendas	12.498.222	1.803.817	14.302.039	4.715.279	32,97%
50240: Advance Current Goods and Services - District Imprest Advance	0	7.000	7.000	2.757.214	39388,77%
50241: Advance Current Goods and Services - Embassy	0	0	0	2.383.141	0,00%
50242: Current Goods and Services - Petty Cash	0	8.000	8.000	291.395	3642,44%
50251: Contingency for Fuel	0	80.000	80.000	0	0,00%
50252: Contingency for Maintenance	0	180.000	180.000	0	0,00%
50254: Contingency for Professional Services	0	13.300	13.300	0	0,00%
50256: Contingency Clothing and Personal Items	0	4.826.625	4.826.625	0	0,00%
50257: Contingency Foods	0	322.730	322.730	0	0,00%
50258: Contingency Prizes, Awards and Gifts	0	7.350	7.350	0	0,00%

50259: Contingency Other Current Goods	0	19.500	19.500	0	0,00%
50271: Contingency Cleaning and Security	0	10.000	10.000	0	0,00%
50272: Contingency Communications	0	20.575	20.575	0	0,00%
50273: Contingency Transports	0	40.000	40.000	0	0,00%
50274: Contingency Accommodation	0	80.000	80.000	0	0,00%
50275: Contingency Ajudas de custo	0	40.000	40.000	0	0,00%
50276: Contingency Photocopies, Printing, and Publishing	0	823.350	823.350	0	0,00%
50277: Contingency Other Currents Services	0	124.900	124.900	0	0,00%
50278: Contingency Rentals	0	393.650	393.650	0	0,00%
50279: Contingency for Medical and Hospital Material	0	8.000.000	8.000.000	1.881.854	23,52%
50290: Advance Contingency Current Goods and Services	0	0	0	0	0,00%
50291: Contingency for Representation	0	22.800	22.800	0	0,00%
50292: Contingency for Pharmaceutical Products	0	0	0	0	0,00%
50293: Contingency Allowances for Local Business Travel	0	0	0	0	0,00%
50294: Contingency Rentals of Other Movable Items	0	0	0	0	0,00%
50295: Contingency Short Term Real Estate Rentals	0	0	0	0	0,00%
503: Transferências Públicas	582.479.701	-1.857.958	580.621.743	292.516.853	50,38%
50301: Transferências para o Setor Público Administrativo	110.033.434	-1.120.579	108.912.855	94.755.053	87,00%
50302: Transferência para Sociedades	202.328.096	-73.000	202.255.096	83.294.610	41,18%
50303: Transferência para Famílias	121.206.509	107.673	121.314.182	51.497.530	42,45%
50304: Transferências para Instituições sem Fins Lucrativos	117.803.896	-1.736.052	116.067.844	51.364.581	44,25%
50305: Transferências Correntes para o Exterior	6.641.063	0	6.641.063	757.685	11,41%
50306: Juros	8.166.703	0	8.166.703	3.273.614	40,08%
50310: Restituições não Abatidas na Receita	0	300.000	300.000	12.554	4,18%
50312: Ativos financeiros	300.000	114.000	414.000	0	0,00%
50313: Passivos financeiros	16.000.000	0	16.000.000	7.561.225	47,26%
50351: Contingency for Transfers to Public Grant Capital (Subvenção Pública)	0	550.000	550.000	0	0,00%
50355: Advance Contingency Current Transfers	0	0	0	0	0,00%
504: Capital Menor	34.889.147	9.722.702	44.611.849	5.921.881	13,27%
50401: Aquisição de Bens de Capital Móvel	34.889.147	7.772.482	42.661.629	5.805.531	13,61%
50450: Contingency for Acquisition of Movable Capital Goods	0	1.950.220	1.950.220	116.350	5,97%
505: Capital de Desenvolvimento	394.496.287	794.211	395.290.498	34.389.725	8,70%
50501: Aquisição de bens de capital fixo	394.496.287	794.211	395.290.498	34.389.725	8,70%
Total	1.830.000.000	0	1.830.000.000	591.262.313	32,31%

G. Tabela VII - Receita do subsetor da Segurança Social, por classificação económica

Categoria/Rúbrica	Dotação OGE corrigida	Execução	% Execução
401: Impostos e Contribuições para a Segurança Social	55.861.000	16.102.092	29%
40103: Contribuições e cotizações para a Segurança Social	55.861.000	16.102.092	29%
403: Rendimentos	5.050.000	921.489	18%
40303: Juros	50.000	21.711	43%
40305: Outros Rendimentos	5.000.000	899.778	18%
404: Transferências	86.707.655	92.249.504	106%
40402: Transferências Correntes do Setor Público Administrativo	84.873.618	84.873.618	100%
40409: Transferências Capital do Setor Público Administrativo	57.081.911	7.375.886	13%

406: Ativos e passivos financeiros	200.000.000	190.896.918	95%
40601: Ativos financeiros	200.000.000	190.896.918	95%
408: Saldo de Gerência	9.142.877	9.142.877	100%
409: Operações extraorçamentais	2.077.509	1.437.335	69%
40601: Outras operações extraorçamentais	2.077.509	1.437.335	69%
Total	347.618.655	309.312.879	89%

H. Tabela VIII - Despesa do subsetor da Segurança, por classificação orgânica, econômica e estruturada por programas

Descrição	Dotação Inicial	Alterações	Dotação Final	Execução	% Execução
106 Instituto Nacional de Segurança Social	92.822.948	-	92.822.948	56.952.660	61%
Administração da Segurança Social	6.799.770	-	6.799.770	815.033	12%
Capital de Desenvolvimento	1.250.000	-	1.250.000	-	0%
Bens e Serviços	2.802.854	-	2.802.854	208.830	7%
Capital Menor	464.660	-	464.660	51.185	11%
Salário e Vencimento	2.282.256	-	2.282.256	555.019	24%
OPERAÇÕES EXTRAORÇAMENTAIS	-	-	-	1.087.793	#DIV/0!
Regime Contributivo de Repartição	11.046.493	-	11.046.493	10.861.965	98%
Transferências Públicas	11.046.493	-	68.128.404	10.861.965	16%
Regime Não Contributivo	74.976.685	-	74.976.685	45.275.662	60%
Transferências Públicas	74.976.685	-	74.976.685	45.275.662	60%
107 Fundo de Reserva da Segurança Social	254.795.707	-	254.795.707	-	0%
Regime Contributivo de Capitalização	254.795.707	-	254.795.707	-	0%
Transferências Públicas	254.795.707	-	254.795.707	-	0%

I. Tabela IX - Despesa do subsetor da Segurança, por classificação econômica

Designação	Dotação OGE inicial	Dotação OGE corrigida	Execução	% Execução
SALÁRIOS E VENCIMENTOS	2.282.256	2.282.256	555.019	24%
Salários e abonos regulares e permanentes	2.031.373	2.031.373	512.364	25%
Abonos variáveis ou eventuais	129.000	129.000	18.825	15%
Contribuição para a Segurança Social como entidade empregadora	121.883	121.883	23.829	20%
BENS E SERVIÇOS CORRENTES	2.802.854	2.802.854	208.830	7%
Alimentação	9.626	9.626	4.673	49%
Material de escritório	34.590	34.590	4.787	14%
Combustível	9.900	9.900	9.600	97%
Produtos químicos	3.398	3.398	1.000	29%
Outros bens correntes	0	9.600	3.783	39%
Serviços Públicos	32.395	27.215	10.456	38%
Comunicações	63.480	63.480	17.950	28%
Transportes	36.960	80.920	50.518	62%
Catering	4.320	9.500	9.294	98%
Assistência técnica e conservação	20.080	20.080	12.871	64%
Ajudas de custo	179.775	135.815	68.520	50%
Serviços Profissionais	248.510	238.910	420	0%

Publicação, cópia e impressão	3.440	3.440	3.029	88%
Serviços Financeiros	2.050.000	2.050.000	1.633	0%
Rendas	106.380	106.380	10.296	10%
TRANSFERÊNCIAS PÚBLICAS	390.614.592	405.209.636	56.137.627	14%
Transferências correntes para famílias	86.023.178	86.023.178	48.761.741	57%
Transferências de Capital	49.795.707	57.081.911	7.375.886	13%
Ativos Financeiros	254.795.707	262.104.547	0	0%
CAPITAL MENOR	464.660	464.660	51.185	11%
Aquisição de bens de capital móvel	464.660	464.660	51.185	11%
CAPITAL DE DESENVOLVIMENTO	1.250.000	1.250.000	0	0%
Aquisição de bens de capital fixo	1.250.000	1.250.000	0	0%
OPERAÇÕES EXTRAORÇAMENTAIS	2.077.785	2.077.509	1.437.335	69%
Outras operações extraorçamentais	2.077.785	2.077.509	1.437.335	69%
TOTAL	397.414.362	412.009.406	56.952.660	14%
TOTAL CONSOLIDADO	347.618.655	354.927.495	49.576.774	14%
TOTAL EFETIVO CONSOLIDADO	92.822.948	92.822.948	49.576.774	53%

J. Tabela X - Receita do subsetor da RAEOA, por classificação econômica

Categoria	Orçamento Inicial	Execução	% Execução
Rúbrica			
401: Impostos e Contribuições para a Segurança Social	0	0	Infinity
01: Impostos	0	0	Infinity
402: Taxas, coimas e outras penalidades	2.292.495	0	0,00%
01: Taxas	2.292.495	0	0,00%
408: Saldo de Gerência	78.000.000	0	0,00%
01: Saldo de Gerência	78.000.000	0	0,00%
Total	80.292.495	0	0,00%

K. Tabela XI - Despesa do subsetor da RAEOA, por classificação orgânica, econômica e estruturada por programas

Descrição	Dotação Inicial	Alterações	Dotação Final	Execução	% Execução
108 Autoridade RAEOA-ZEESM	40.000.000	(28.393)	39.971.607	6.531.339	16%
Access to Justice	1.116.100	-	1.116.100	3.000	0%
Bens e Serviços	16.100	-	16.100	3.000	19%
Transferências Públicas	1.100.000	-	1.100.000	-	0%
Basic Education	1.069.320	-	1.069.320	292.740	27%
Transferências Públicas	1.069.320	-	1.069.320	292.740	27%
Development and Strengthening of Areas with Special Administrative and Economic Treatment	14.346.975	(321.161)	14.025.814	2.068	0%
Capital de Desenvolvimento	9.900.000	-	9.900.000	-	0%
Bens e Serviços	4.351.227	(321.161)	4.030.066	2.068	0%
Transferências Públicas	1.500	-	1.500	-	0%
Salário e Vencimento	94.248	-	94.248	-	0%
Education and Training	913.114	-	913.114	145.238	16%
Bens e Serviços	40.250	-	40.250	330	1%
Capital Menor	350.000	-	350.000	-	0%
Transferências Públicas	515.300	-	515.300	144.908	28%
Salário e Vencimento	7.564	-	7.564	-	0%
Functioning and Institutional Development	21.277.705	331.402	21.609.107	6.025.696	28%
Bens e Serviços	5.456.470	284.902	5.741.372	627.043	11%
Capital Menor	-	75.000	75.000	-	0%

<i>Transferências Públicas</i>	1.571.455	(28.500)	1.542.955	93.328	6%
<i>Salário e Vencimento</i>	14.249.780	-	14.249.780	5.305.325	37%
Gestão Sustentável dos Recursos Naturais, Utilização e Conservação	17.500	-	17.500	1.000	6%
<i>Bens e Serviços</i>	17.500	-	17.500	1.000	6%
Health	681.063	(1.527)	679.536	31.982	5%
<i>Bens e Serviços</i>	681.063	(1.527)	679.536	31.982	5%
Investment and Economic Diversification	68.969	(35.869)	33.100	880	3%
<i>Bens e Serviços</i>	68.969	(35.869)	33.100	880	3%
National Security	25.500	-	25.500	-	0%
<i>Bens e Serviços</i>	25.500	-	25.500	-	0%
Rural and Urban Development	194.567	(710)	193.857	-	0%
<i>Bens e Serviços</i>	194.567	(710)	193.857	-	0%
Social Inclusion	96.878	-	96.878	7.340	8%
<i>Bens e Serviços</i>	96.878	-	96.878	7.340	8%
<i>Transferências Públicas</i>	40.000	-	40.000	7.000	18%
Sustainable Increase in Productivity and Production	129.000	-	129.000	19.350	15%
<i>Bens e Serviços</i>	129.000	-	129.000	19.350	15%
Tourism	63.309	(528)	62.781	2.045	3%
<i>Bens e Serviços</i>	63.309	(528)	62.781	2.045	3%
<i>Transferências Públicas</i>	10.000	-	10.000	-	0%
109 Fundo Especial de Desenvolvimento da Região Administrativa Especial de Oe-Cusse Ambeno	20.000.000	-	20.000.000	4.917.161	25%
Airport	3.933.082	(1.352.000)	2.581.082	188.122	7%
<i>Bens e Serviços</i>	3.933.082	(1.352.000)	2.581.082	188.122	7%
<i>Capital Menor</i>	76	-	76	-	0%
<i>Transferências Públicas</i>	2.600	-	2.600	-	0%
<i>Salário e Vencimento</i>	65.545	-	65.545	34.586	53%
Development and Strengthening of Areas with Special Administrative and Economic Treatment	2.500.007	(500.000)	2.000.007	-	0%
<i>Transferências Públicas</i>	2.500.007	(500.000)	2.000.007	-	0%
Electricity	5.912.440	1.852.000	7.764.440	4.574.491	59%
<i>Bens e Serviços</i>	5.912.440	1.852.000	7.764.440	4.574.491	59%
Functioning and Institutional Development	810.962	-	810.962	154.548	19%
<i>Bens e Serviços</i>	810.962	-	810.962	154.548	19%
<i>Transferências Públicas</i>	260.000	-	260.000	-	0%
<i>Salário e Vencimento</i>	532.653	-	532.653	154.548	29%
Other Types of Training	135.004	-	135.004	-	0%
<i>Bens e Serviços</i>	135.004	-	135.004	-	0%
Roads and Bridges	6.600.002	-	6.600.002	-	0%
<i>Capital de Desenvolvimento</i>	6.600.002	-	6.600.002	-	0%
Scholarship	108.503	-	108.503	-	0%
<i>Transferências Públicas</i>	108.503	-	108.503	-	0%
Total	60.000.000	(28.393)	59.971.607	11.448.500	19%

L. Tabela VII - Despesa do subsetor da RAEOA, por classificação económica

Categoria/Rúbrica	Dotação Inicial	Alterações	Dotação Final	Execução	% Execução
501: Salários e Vencimentos	14.949.790	0	14.949.790	5.494.459	37%
50101: Salário e Abonos Regulares e Permanentes	13.332.330	0	13.332.330	5.260.350	39%
50102: Abonos Variáveis e Eventuais	883.273	0	883.273	234.109	27%
50103: Contribuição para a Segurança Social como Entidade Empregadora	726.623	0	726.623	0	0%
50104: Outras Despesas com Pessoal	7.564	0	7.564	0	0%
502: Bens e Serviços Correntes	21.021.447	425.107	21.446.554	5.416.064	25%
50201: Matérias Primas e Subsidiárias	9.000	0	9.000	0	0%
50202: Mercadorias para Venda	9.900	-1.980	7.920	0	0%
50203: Vestuário e Artigos Pessoais	116.900	20.000	136.900	0	0%
50204: Bens Público	180.761	0	180.761	274	0%
50205: Alimentação	349.407	-5.044	344.363	18.390	5%
50206: Material Médico e Hospitalar	544.464	0	544.464	22.959	4%
50208: Material Agrícola	57.315	-2.000	55.315	0	0%
50209: Material de Escritório	332.049	-1.070	330.979	1.961	1%
50210: Combustível	5.136.107	1.886.456	7.022.563	3.762.260	54%

50211: Produtos Químicos	15.832	0	15.832	0	0%
50212: Peças e Ferramentas	392.621	0	392.621	0	0%
50213: Prêmios, Condecorações e Ofertas	114.410	-14.050	100.360	0	0%
50214: Livros e Documentação Técnica	25.140	-28	25.112	0	0%
50215: Outros Bens Correntes	168.122	-7.135	160.987	0	0%
50216: Limpeza e Segurança	2.322.627	17.450	2.340.077	487.378	21%
50217: Manutenção	2.976.864	-127.553	2.849.311	77.263	3%
50218: Serviços Públicos	1.687.103	0	1.687.103	816.931	48%
50219: Comunicações	236.159	-1.680	234.479	9.981	4%
50220: Transportes	1.489.835	-200	1.489.635	15.181	1%
50221: Catering	294.016	-5.785	288.231	29.846	10%
50222: Assistência Técnica e Conservação	119.000	0	119.000	0	0%
50224: Ajudas de custo	249.637	-4.808	244.829	45.949	19%
50225: Serviços Profissionais	3.915.870	-	2.560.074	24.459	1%
		1.355.796			
50226: Representação	81.740	0	81.740	2.900	4%
50227: Publicação, Cópia e Impressão	54.348	0	54.348	0	0%
50228: Serviços Financeiros	4.800	0	4.800	0	0%
50229: Serviços de Saúde	620	0	620	0	0%
50230: Outros Serviços Correntes	32.120	-50	32.070	400	1%
50231: Rendas	104.680	28.380	133.060	3.200	2%
50240: Advance Current Goods and Services - District Imprest Advance	0	0	0	78.735	0%
50242: Current Goods and Services - Petty Cash	0	0	0	18.000	0%
503: Transferências Públicas	7.178.685	-528.500	6.650.185	537.976	8%
50301: Transferências para o Setor Público Administrativo	260.000	0	260.000	0	0%
50302: Transferência para Sociedades	2.525.007	-500.000	2.025.007	0	0%
50303: Transferência para Famílias	685.458	48.770	734.228	95.328	13%
50304: Transferências para Instituições sem Fins Lucrativos	2.605.620	-77.270	2.528.350	442.648	18%
50305: Transferências Correntes para o Exterior	2.600	0	2.600	0	0%
50311: Transferências de capital	1.100.000	0	1.100.000	0	0%
504: Capital Menor	350.076	75.000	425.076	0	0%
50401: Aquisição de Bens de Capital Móvel	350.076	75.000	425.076	0	0%
505: Capital de Desenvolvimento	16.500.002	0	16.500.002	0	0%
50501: Aquisição de bens de capital fixo	16.500.002	0	16.500.002	0	0%
Total	60.000.000	-28.393	59.971.607	11.448.500	19%

Declaração 1 - Resumo de Receitas				
Segundo Trimestre Ano Fiscal de 2023				
Código/Item de Receitas	Estimativas Original de Receitas 2023	Estimativas Final de Receitas 2023	Cobranças Concretas 2023	% Concretas
401 Impostos e Contribuições para a Segurança Social	156.788.756	156.788.756	91.500.569	58%
40101: Impostos	132.418.433	132.418.433	81.303.680	61%
4010101 Impostos Sobre Serviços	5.296.349	5.296.349	4.499.876	85%
4010102 Imposto Seletivo de Consumo	51.802.359	51.802.359	22.599.085	44%
4010103 Imposto Sobre Vendas	26.884.780	26.884.780	13.003.751	48%
4010104 Imposto Sobre Salários	22.532.723	22.532.723	11.961.466	53%
4010105 Imposto Sobre o Rendimento	25.902.222	25.902.222	28.458.198	110%
4010111 Outros Impostos	-	-	781.303	N/A
40102: Direitos Aduaneiros de Importação	24.370.323	24.370.323	10.196.889	42%
4010201 Direitos Aduaneiros de Importação	24.370.323	24.370.323	10.196.889	42%
402 Taxas, coimas e outras penalidades	28.910.166	28.397.170	10.613.637	37%
40201: Taxas	28.397.170	28.397.170	10.577.391	37%
4020101 Taxas Aeroportuárias	3.582.842	3.582.842	-	0%
4020102 Taxas Ambientais	-	-	170.847	N/A
4020103 Taxas de Estacionamento	30.000	30.000	-	0%
4020104 Taxas de Justiça	2.752.545	2.752.545	1.831.617	67%
4020105 Taxas de Publicidade	197.249	197.249	-	0%
4020106 Taxa de passaporte	-	-	1.196.294	N/A
4020107 Taxas de Entrada e Vistos	2.760.780	2.760.780	976.707	35%
4020108 Taxas de Registo	591.966	591.966	3.961	1%
4020109 Taxas de Pesca	-	-	10.427	N/A
4020110 Taxas Portuárias	-	-	930.606	N/A
4020111 Taxas Sobre Atividade Floresta	63.708	63.708	17.605	28%
4020112 Taxas Sobre Atividades Extrativas	2.000.000	2.000.000	-	0%
4020114 Taxas Sobre Telecomunicações	2.284.645	2.284.645	1.345.700	59%
4020115 Taxas Sobre Transportes	4.981.674	4.981.674	2.477.920	50%
4020116 Taxas Sobre Jogos Sociais	4.509.875	4.509.875	923.052	20%
4020117 Propinas	1.566.394	1.566.394	547.266	35%
4020118 Outras Taxas	3.075.492	3.075.492	145.388	5%
40202: Coimas e Outras Penalidades	512.996	512.996	36.245	N/A
4020205 Coimas Laborais	220.000	220.000	-	0%
4020206 Multas Decorrentes de Processo-Crime	-	-	26.228	N/A
4020207 Outras Coimas e Penalidades	292.996	292.996	10.018	3%
403 Rendimentos	6.837.795	6.837.795	995.960	15%
40301: Rendas	5.913.601	5.913.601	277.778	5%
4030101 Arrendamento de Bens Imóveis de Média e Longa Duração	5.600.000	5.600.000	271.158	5%
4030102 Arrendamento de Bens Imóveis de Média e Curta Duração	223.500	223.500	3.420	2%
4030103 Aluguer de Bens Móveis de Média e Longa Duração	-	-	3.200	N/A
4030104 Aluguer de Bens Móveis de Média e Curta Duração	90.101	90.101	-	0%
40303: Juros	924.194	924.194	718.182	78%
4030301 Juros	924.194	924.194	718.182	78%
40305: Outros Rendimentos	-	-	-	N/A
4030501 Outros Rendimentos	-	-	-	N/A
404 Transferências	1.392.764.155	1.392.764.155	502.418.926	36%
40401: Transferências Correntes do Fundo Petrolífero relativas ao Rendimento	522.092.899	522.092.899	500.000.000	96%
4040101 Transferências do Fundo Petrolífero relativas ao Rendimento	522.092.899	522.092.899	500.000.000	96%
40406: Transferências do Exterior	15.221.150	15.221.150	2.418.926	16%
4040601 Transferências Correntes de Países Terceiros	15.221.150	15.221.150	2.418.926	16%
40408: Transferências de Capital do Fundo Petrolífero acionário	855.450.106	855.450.106	-	0%
4040801 Transferências de Capital do Fundo Petrolífero acionário	855.450.106	855.450.106	-	0%
405 Venda de Bens e Serviços	1.991.623	1.991.623	2.573.806	129%
40501: Venda de Bens Correntes	801.955	801.955	229.737	29%
4050102 Formulários e Impressos	161.036	161.036	23.769	15%
4050105 Produtos Agrícolas e Pecuários	328.919	328.919	8.196	2%
4050106 Produtos Alimentares e Bebidas	-	-	197.772	N/A
4050110 Outros Bens Correntes	312.000	312.000	-	0%
40502: Vendas de Bens de Capital	666.400	666.400	2.280.954	342%
4050205 Veículos civis	500.000	500.000	2.238.598	448%
4050213 Equipamento de transporte	-	-	42.356	N/A
4050215 Mobiliário	166.400	166.400	-	0%
40503: Serviços Correntes	523.268	523.268	63.115	12%
4050303 Serviços de Laboratórios	65.747	65.747	-	0%
4050304 Atividades de Saúde	422.465	422.465	40.505	10%
4050308 Serviços Sociais, Recreativos, Culturais e Desportivos	10.267	10.267	-	0%
4050309 Serviços de correio	24.789	24.789	22.610	91%
406 Ativos e passivos financeiros	25.000.000	25.000.000	-	0%
40602: Passivos financeiros	25.000.000	25.000.000	-	0%
4060201 Contração de Empréstimos	25.000.000	25.000.000	-	0%

Declaração 1 - Resumo de Receitas				
Segundo Trimestre Ano Fiscal de 2023				
Código/Item de Receitas	Estimativas Original de Receitas 2023	Estimativas Final de Receitas 2023	Cobranças Concretas 2023	% Concretas
407 Reposições não Abatidas nos Pagamentos	-	-	1.209.004	N/A
40701: Reposições não Abatidas nos Pagamentos			1.209.004	N/A
4070101 Reposições nao Abatidas nos Pagamentos			1.209.004	N/A
408 Saldo de Gerência	298.000.000	298.000.000	-	0%
40801: Saldo de Gerência	298.000.000	298.000.000	-	0%
4080101 Saldo de Gerência	298.000.000	298.000.000	-	0%
409 Outras Operações Extraorçamentais	-	-	-	N/A
40902: Retenção de impostos e cotizações	-	-	-	N/A
4090201 Retenção de impostos e cotizações	-	-	-	N/A

Declaração 2 - Despesas de Dinheiro Por Funções
Segundo Trimestre Ano Fiscal de 2023

Function Division Function Group	Original	Virement	Final	Actual	% Actual
701: Serviços gerais da administração pública	961.329.655	1.301.375	962.631.030	278.555.401	29%
7011: Órgãos executivos e legislativos, assuntos financeiros e fiscais, assuntos externos	198.891.658	-10.819.594	188.072.064	62.191.638	31%
7012: Ajuda económica externa	238.586.433	10.371.661	248.958.094	79.602.475	33%
7013: Serviços gerais	58.421.063	8.763.193	67.184.256	14.294.970	24%
7014: Investigação básica	248.608	0	248.608	117.045	47%
7015: Serviços públicos gerais de investigação e desenvolvimento	42.755.428	0	42.755.428	18.826.713	44%
7016: Serviços públicos gerais não especificados	419.475.239	-7.004.233	412.471.006	102.721.077	24%
7017: Operações de dívidas públicas	2.951.226	-9.652	2.941.574	801.484	27%
702: Defesa	52.565.857	-143.345	52.422.512	17.520.374	33%
7021: Defesa militar	44.880.600	-124.200	44.756.400	15.409.054	34%
7022: Defesa civil	6.867.471	-19.145	6.848.326	2.096.494	31%
7025: Serviços de defesa não especificados	817.786	0	817.786	14.825	2%
703: Segurança e ordem pública	26.722.387	1.485.610	28.207.997	8.144.611	30%
7031: Segurança pública	5.447.386	1.532.000	6.979.386	2.111.812	39%
7032: Serviços de bombeiros	942.681	0	942.681	224.524	24%
7033: Tribunais	6.461.519	0	6.461.519	2.254.681	35%
7034: Prisões	2.466.999	30.000	2.496.999	352.283	14%
7036: Serviços de segurança e ordem pública não especificados	11.403.802	-76.390	11.327.412	3.201.311	28%
704: Assuntos económicos	651.752.859	-7.147.972	644.604.887	146.490.428	22%
7041: Assuntos económicos gerais, comerciais e laborais	23.278.763	-1.611.040	21.667.723	5.964.059	26%
7042: Agricultura, silvicultura, pesca e caça	87.026.410	-739.254	86.287.156	9.796.984	11%
7043: Combustíveis e energia	246.533.269	-7.870.403	238.662.866	85.942.914	35%
7044: Indústrias extrativas, indústria transformadora e construção	190.475.123	1.686.330	192.161.453	20.930.758	11%
7045: Transportes	61.941.716	-857.526	61.084.190	11.091.605	18%
704: Assuntos económicos	651.752.859	-7.147.972	644.604.887	146.490.428	22.48%
7046: Comunicações	34.263.661	2.460.456	36.724.117	10.123.736	29.55%
7047: Outras atividades	2.218.838	-2.995	2.215.843	462.849	20.86%
7048: Investigação e desenvolvimento em assuntos económicos	1.639.631	-27.614	1.612.017	662.722	40.42%
7049: Assuntos económicos não especificados	4.375.448	-185.925	4.189.523	1.514.801	34.62%
705: Proteção do ambiente	3.702.485	-26.324	3.676.161	739.948	19.99%
7051: Gestão de resíduos	100.000	0	100.000	0	0,00%
7052: Gestão de Águas residuais	136.656	0	136.656	8.852	6.48%
7053: Redução da poluição	66.840	-500	66.340	23.120	34.59%
7054: Proteção da biodiversidade biológica e da paisagem	909.935	-15.824	894.111	202.037	22.20%
7056: Serviços de proteção do ambiente não especificados	2.489.054	-10.000	2.479.054	505.938	20.33%
706: Habitação e infraestruturas coletivas	21.679.070	94.439	21.773.509	5.313.405	24.51%
7061: Desenvolvimento habitacional	1.229.677	0	1.229.677	88.172	7.17%
7062: Desenvolvimento coletivo	7.016.697	31.000	7.047.697	545.388	7.77%
7063: Abastecimento de água	13.432.696	63.439	13.496.135	4.679.845	34.84%
707: Saúde	77.079.658	7.770.091	84.849.749	23.370.132	30.32%
7071: Produtos, instrumentos e equipamentos médicos	1.893.837	66.930	1.960.767	1.575.747	83.20%
7072: Serviços de saúde ambulatoriais	11.539.240	7.722.043	19.261.283	4.810.021	41.68%
7073: Serviços dos hospitais	883.669	0	883.669	310.509	35.14%
7074: Serviços de saúde pública	41.493.211	-49.456	41.443.755	10.999.535	26.51%
7075: Investigação e desenvolvimento em saúde	4.959.434	8.674	4.968.108	476.241	9.60%
7076: Serviços de saúde não especificados	16.310.267	21.900	16.332.167	5.198.079	31.87%
708: Desporto, recreação, cultura e religião	8.763.208	1.368	8.764.576	1.092.068	12.46%
7081: Serviços recreativos e desportivos	1.549.558	-37.000	1.512.558	125.592	8.10%
7082: Serviços culturais	6.738.650	-6.780	6.731.870	658.979	9.78%
7086: Assuntos e serviços recreativos, culturais e religiosos não especificados	475.000	45.148	520.148	307.497	64.74%
709: Educação	147.966.969	-409.986	147.556.983	56.426.430	38.13%
7091: Ensino primário e pré-primário	34.951.398	-316.563	34.634.835	15.806.514	45.22%
7092: Ensino secundário	18.725.031	-7.500	18.717.531	5.788.752	30.91%
7093: Ensino pós-secundário não superior	228.924	0	228.924	108.600	47.44%
7094: Ensino superior	6.506.609	0	6.506.609	473.878	7.28%
7095: Ensino não definido por níveis	5.665.481	-40.000	5.625.481	191.582	3.38%
7096: Serviços anexos à educação	172.500	-20.000	152.500	0	0,00%
7097: Investigação e desenvolvimento em educação	640	0	640	0	0,00%
7098: Serviços de educação não especificados	81.716.386	-25.923	81.690.463	34.057.105	41.68%

710: Proteção social	286.056.507	-2.953.649	283.102.858	65.058.018	22.74%
7101: Doença, incapacidade e deficiência	7.474.397	20.353	7.494.750	863.950	11.56%
7102: Velhice	79.091.978	0	79.091.978	0	0.00%
7103: Morte e sobrevivência	7.165.775	0	7.165.775	75.398	1.05%
7104: Família e infância	7.047.644	0	7.047.644	132.071	1.87%
7107: Pobreza e exclusão social não especificada	19.300.913	8.000	19.308.913	6.855.938	35.52%
7108: Investigação e desenvolvimento em proteção social	695.214	0	695.214	325.327	46.80%
7109: Serviços de proteção social não especificados	165.280.586	-2.982.002	162.298.584	56.805.335	34.37%
Total	2.237.618.655	-28.393	2.237.590.262	602.710.813	26.94%



Declaração 3 - Despesas Por Itens
2º Trimestre de Ano Fiscal de 2024

Fundo/Programa/ Categoria	Orçamento Inicial	Orçamento Final	Execução	Obrigação	Comitimento	Balço
501 Salários e Vencimentos	472.413.105	477.140.333	189.969.717	477.187	8.072.627	278.620.803
5010101 Salário de Titulares de Cargos Políticos	6.717.154	6.792.154	4.208.422	-	-	2.583.732
5010102 Salário de Membros de Órgãos de Direção	11.063.934	10.762.998	539.938	125	-	10.222.936
5010103 Salário de Titulares de Cargos de Direção e Chefia	87.746.416	87.467.355	10.801.752	-	-	76.665.603
5010104 Salário de Funcionários e Agentes	169.610.328	167.917.868	94.128.872	144.962	-	73.644.035
5010105 Salário de Contratados Nacionais	73.707.098	84.131.085	42.751.529	2.100	24.001	41.353.455
5010106 Salário de Contratados Internacionais	22.066.147	22.951.272	8.601.771	-	83.322	14.266.180
5010107 Salário de Estagiários	1.176.630	846.150	-	-	-	846.150
5010108 Salário de Outros Beneficiários	958.559	1.399.559	420.118	-	-	979.441
5010109 Abono Para Despesas de Representação	1.817.510	1.905.574	689.181	2.362	-	1.214.031
5010110 Décimo Terceiro Mês	13.094.757	13.094.355	4.120	-	-	13.090.235
5010111 Outros Abonos Regulares e Permanentes	18.683.193	18.585.664	9.414.965	326.302	509.057	8.335.341
5010201 Horas Extraordinárias	4.510.901	4.536.901	1.408.101	-	-	3.128.800
5010205 Subsídio Mensal de Transporte	13.951.812	14.399.670	4.958.593	-	-	9.441.077
5010206 Ajudas de Custo por Recolocação	15.000	17.000	5.474	-	-	11.526
5010207 Suplemento de Turno	556.564	556.564	70.264	-	-	486.300
5010208 Suplemento por Trabalho em Local Remoto ou Difícil de Acesso	284.122	284.122	1.113.069	-	-	(828.947)
5010209 Subsídio de Alojamento	1.278.865	1.305.205	347.185	-	-	958.020
5010210 Subsídio de Alimentação	14.765.299	14.978.848	8.087.170	-	-	6.891.678
5010211 Subsídio de Risco	1.461.412	1.489.372	702.997	1.336	-	785.039
5010212 Outros Abonos Variáveis ou Eventuais	6.548.463	3.325.125	1.699.306	-	-	1.625.819
Empregadora	20.098.927	20.098.927	-	-	7.456.249	12.642.678
5010401 Outras Despesas com Pessoal	2.300.014	294.564	16.891	-	-	277.673
5015101 Contingency for Variable and Eventual Allowances	-	-	-	-	-	-
502 Bens e Serviços Correntes	386.778.107	373.817.030	79.374.661	18.074.058	38.675.159	237.693.152
5020101 Matérias Primas e Subsidiárias	702.792	702.792	-	110.000	323.143	269.649
5020201 Mercadorias Para Venda	14.940	12.960	-	-	-	12.960
5020301 Fardamento	1.686.687	1.979.451	102.507	595.039	284.696	997.209
5020302 Outro Vestuário e Artigos Pessoais	1.276.100	1.301.776	38.401	146.098	66.154	1.051.123
5020401 Água	1.050.244	1.024.554	325.463	47.870	68.480	582.741
5020402 Eletricidade	4.487.269	4.457.645	1.380.809	1.091.319	(314.592)	2.300.109
5020404 Outros Bens Públicos	1.798.063	1.842.467	303.604	25.225	352.731	1.160.907

Fundo/Programa/ Categoria	Orçamento Inicial	Orçamento Final	Execução	Obrigação	Compromisso	Balço
5020501 Produtos Alimentares Noo Confeccionados	1.016.675	983.421	177.793	71.803	171.088	562.738
5020502 Refeiões Confeccionados	937.760	946.343	190.828	6.317	157.747	591.451
5020503 Bebidas	308.240	311.710	42.812	3.839	38.331	226.728
5020504 Outra Alimentação	1.431.449	1.822.580	389.109	47.723	319.887	1.065.860
5020601 Material Médico e Hospitalar	2.300.214	2.305.931	64.356	91.500	298.936	1.851.139
5020701 Material Escolar	420.852	420.852	30.832	35.318	115.252	239.450
5020801 Material Agrícola	4.340.739	3.803.784	169.275	12.317	43.677	3.578.515
5020901 Material de Escritório	7.442.895	7.345.221	1.194.321	803.552	2.243.039	3.104.309
5021001 Combustível para Geradores	4.471.627	6.321.627	3.823.385	1.264.727	74.918	1.158.596
5021002 Combustível para Veículos	9.046.350	9.413.252	1.995.888	961.175	3.055.357	3.400.833
5021003 Combustível para navios	1.120.000	1.120.000	224.000	-	-	896.000
5021004 Combustível para aviões	360.000	360.000	-	-	-	360.000
5021005 Outros Combustíveis	1.068.144	1.012.770	270.000	343.460	127.780	271.530
5021101 Produtos Farmacêuticos	4.366.041	4.366.041	1.900.988	95.377	1.193.578	1.176.098
5021102 Artigos de Limpeza e Higiene	110.314	107.314	1.165	250	45.978	59.921
5021103 Munições, Explosivos e Artificios	5.000	5.000	-	-	-	5.000
5021104 Petróleo	7.500	7.500	-	-	-	7.500
5021105 Lubrificantes	8.332	8.332	-	2.290	-	6.042
5021106 Outros Produtos Químicos	250.498	240.494	-	-	-	240.494
5021201 Peças	1.431.764	2.120.632	4.634	618.015	956.669	541.315
5021202 Ferramentas e Utensílios	386.969	389.969	-	40.952	47.500	301.517
5021301 Prêmios	182.587	170.087	6.210	-	-	163.878
5021302 Condecorações	35.000	35.000	-	-	-	35.000
5021303 Ofertas	36.105	40.055	5.540	-	10.000	24.515
5021401 Livros e Documentação Técnica	42.140	236.150	59.734	2.000	133.797	40.620
5021501 Outros Bens Correntes	5.798.317	6.202.887	1.358.522	154.157	270.969	4.419.239
5021601 Limpeza e Higiene	9.114.725	7.905.645	1.997.810	670.947	1.967.569	3.269.319
5021602 Vigilância e Segurança	3.182.413	3.259.303	995.168	266.721	454.026	1.543.388
5021701 Manutenção de veículos	7.459.921	8.178.592	716.687	802.991	2.186.176	4.472.737
5021702 Manutenção de navios	1.055.010	1.055.010	3.000	210	15.150	1.036.650
5021704 Manutenção de equipamento de eletricidade	209.606	285.679	22.619	43.400	110.362	109.299
5021705 Manutenção de equipamento de comunicação	348.107	387.607	178.781	87.840	-	120.986
5021706 Manutenção de equipamento de ar condicionado	730.022	799.386	227.010	6.022	306.639	259.715
5021707 Manutenção de geradores	332.764	332.764	22.467	37.643	124.424	148.230
5021708 Manutenção de outro equipamento	1.846.428	1.846.759	72.775	354.669	308.358	1.110.957
5021709 Manutenção de edifícios Administrativos	8.120.436	7.888.903	604.095	754.671	844.812	5.685.324

Fundo/Programa/ Categoria	Orçamento Inicial	Orçamento Final	Execução	Obrigação	Compromisso	Balço
5021710 Administrative Buildings						
Manutenção de edifícios Residenciais	5.904.475	3.884.053	141.338	49.976	322.569	3.370.170
5021714 Manutenção de Outros Edifícios	80.875	100.875	230	-	5.410	95.235
5021719 Manutenção de Infraestruturas Agrícolas e de Irrigação	-	-	-	-	-	-
5021722 Manutenção de Infraestruturas de Água e Saneamento	10.182	12.182	2.410	-	-	9.773
5021723 Manutenção de Infraestruturas Turísticas, de Recreio e Desporto	1.222.000	1.042.000	-	409.645	79.169	553.186
5021726 Outra Manutenção	112.025	424.269	38.466	300.000	41.117	44.687
5021801 Fornecimento de Água	52.610	55.610	10.384	-	-	45.226
5021802 Fornecimento de Eletricidade	1.736.507	1.452.214	399.393	394.529	14.520	643.772
5021803 Fornecimento de Gás	116.400	121.748	26.189	3.898	71.591	20.070
5021804 Outros Serviços Públicos	2.708.855	2.822.695	1.017.094	16.568	33.625	1.755.408
5021901 Comunicações Fixas	2.655.152	2.444.394	521.595	57.872	551.826	1.313.102
5021902 Comunicações Móveis	3.176.131	3.106.181	708.242	40.728	839.875	1.517.336
5021903 Comunicações de Dados	4.630.248	4.635.772	1.236.795	320.500	403.692	2.674.785
5021904 Comunicações em Pacote	1.311.271	1.076.531	162.929	123.808	122.059	667.735
5021905 Correios, Encomendas e Estafetas	27.700	37.900	-	-	-	37.900
5021906 Outras Comunicações	840.994	1.074.338	233.069	94.097	118.798	628.374
5022001 Transportes Nacionais	2.771.792	2.627.793	584.823	79.525	147.575	1.815.870
5022002 Transportes Internacionais	12.326.018	14.174.443	4.182.716	124.588	405.206	9.461.932
5022101 Catering	21.304.215	21.852.547	6.360.246	682.457	3.515.453	11.294.391
5022201 Assistência Técnica	9.913.402	7.916.364	1.507.207	30.000	10.281	6.368.875
5022202 Conservação	6.006.389	4.668.411	1.652.421	75.000	1.420.113	1.520.878
5022301 Alojamento Nacional	198.227	166.503	45.955	-	-	120.548
5022302 Alojamento Internacional	430.700	375.210	95.603	-	435	279.172
5022401 Ajudas de Custo por Deslocações em Serviço no País	20.788.283	23.617.741	5.365.535	39.793	25.710	18.186.703
5022402 Ajudas de Custo por Deslocações em Serviço ao Estrangeiro	12.465.258	13.332.682	4.441.875	24.177	112.396	8.754.233
Estudo	273.000	313.000	83.441	167.249	-	62.310
5022430 Advance Allowances Local Business Travel	-	69.898	3.177.002	231.353	56.215	(3.394.672)
5022431 Advance Allowances Overseas Business Travel	-	14.368	305.652	14.208	28.290	(333.782)
5022501 Estudos, Pareceres, Projetos e Consultadoria	33.696.365	33.014.685	5.445.938	1.018.959	939.931	25.609.857
5022502 Formação e Palestras	20.249.584	20.711.992	3.093.539	168.160	163.818	17.286.475
5022503 Serviços de Tradução	568.630	538.100	35.427	50.000	151.990	300.683
5022504 Informática	2.568.628	2.426.668	245.564	759.500	212.615	1.208.989
5022505 Auditoria	723.900	733.900	102.489	72.000	42.416	516.994
5022506 Publicidade	1.004.000	1.019.537	115.650	48.680	132.403	722.805
5022507 Outros Serviços Profissionais	28.582.076	20.167.501	2.138.778	63.600	1.667.520	16.297.602
5022530 Advance Professional Services	-	22.930	1.366.480	220.485	14.714	(1.578.748)

Fundo/Programa/ Categoria	Orçamento Inicial	Orçamento Final	Execução	Obrigação	Compromisso	Balço
5022601 Representação	9.339.162	7.987.757	983.594	51.435	58.193	6.894.536
5022701 Publicação	1.502.626	1.495.127	171.278	43.186	216.558	1.064.106
5022702 Cópia	661.871	650.146	104.937	27.363	101.048	416.799
5022703 Impressão	3.964.461	3.800.202	326.259	247.479	974.035	2.252.428
5022801 Depósitos, Transferências, e Levantamentos	57.734	127.784	6.944	34.506	-	86.334
5022802 Pagamentos	180.189	185.239	12.005	20.923	6.250	146.061
5022804 Outros Serviços Bancários	2.358.676	1.878.676	25.944	-	-	1.852.732
5022805 Seguros	190.840	190.840	35.607	38.040	115.410	1.783
5022806 Outros Serviços Financeiros	2.449.640	2.514.640	83.238	-	9.535	2.421.867
5022830 Advance Bank Card	-	25.000	458.899	-	-	(433.899)
5022901 Serviços de Saúde	655.205	717.366	47.688	-	9.938	659.741
5023001 Outros Serviços Correntes	63.911.490	41.269.716	1.244.391	529.431	778.306	38.717.588
5023101 Arrendamento de Bens Imóveis de Média e Longa Duração	7.738.732	7.713.435	1.515.574	700	4.850	6.192.311
5023102 Arrendamento de Bens Imóveis de Média e Curta Duração	708.550	808.175	615.469	32.984	51.344	108.378
5023103 Aluguer de Veículos	2.004.153	3.527.437	410.808	604.304	339.746	2.172.579
5023104 Aluguer de Navios	10.000	10.000	-	-	-	10.000
5023106 Aluguer de Material de Informática	331.000	482.400	33.712	7.025	81.010	360.653
5023107 Aluguer de Material de Decoração	17.450	22.950	6.945	-	-	16.005
5023110 Aluguer de Outros Móveis	153.156	165.078	50.635	6.515	86.140	21.787
5023112 Outras Rendas	1.746.241	1.812.004	489.683	8.311	288.490	1.025.520
5023130 Advance Medium and Long Term Real Estate Rentals - Embassy	-	-	1.595.653	-	500	(1.596.153)
5024030 Advance Current Goods and Services (District Imprest Advance)	-	7.000	2.835.949	598.318	28.871	(3.456.138)
5024130 Advance Current Goods and Services - Embassy	-	-	2.383.141	1.000	-	(2.384.141)
5024230 Petty Cash	-	8.000	309.395	58.250	500	(360.145)
5025102 Contingency for Vehicle Operation Fuel	-	80.000	-	-	80.000	-
5025201 Contingency for Maintenance of Vehicle	-	100.000	-	-	100.000	-
5025204 Contingency Maintenance of other equipment	-	80.000	-	-	-	80.000
5025401 Contingency for Training and Lectures	-	-	-	-	-	-
5025402 Contingency for Advertisement	-	13.300	-	-	-	13.300
5025601 Contingency Uniform	-	3.068.625	-	-	984.000	2.084.625
5025602 Contingency Other Apparel & Personal Items	-	1.758.000	-	-	1.200.835	557.165
5025701 Contingency Confectioned Meals	-	282.730	-	-	-	282.730
5025702 Contingency Beverages	-	40.000	-	-	-	40.000
5025801 Contingency Rewards	-	7.350	-	-	-	7.350
5025901 Contingency Other Current Goods	-	19.500	-	-	-	19.500
5027101 Contingency Cleaning and Hygiene	-	10.000	-	-	-	10.000
5027202 Contingency Other Communications	-	20.575	-	-	-	20.575

Fundo/Programa/ Categoria	Orçamento Inicial	Orçamento Final	Execução	Obrigação	Compromisso	Balço
5027301 Contingency International Transports	-	40.000	-	-	-	40.000
5027401 Contingency National Housing	-	80.000	-	-	-	80.000
5027501 Contingency Allowances for Overseas Business Travel	-	40.000	-	-	-	40.000
5027601 Contingency Publishing	-	137.000	-	37.500	-	99.500
5027602 Contingency Printing	-	686.350	-	-	685.436	914
5027701 Contingency Other Current Services	-	124.900	-	-	49.950	74.950
5027801 Contingency Rentals of Vehicles	-	100.000	-	-	100.000	-
5027802 Contingency Other Rents	-	10.000	-	-	-	10.000
5027803 Contingency Rental of Plane	-	283.650	-	-	166.000	117.650
5027901 Contingency for Medical and Hospital Supplies	-	8.000.000	1.881.854	450.000	4.104.248	1.563.899
5029001 Advance Contingency Current Goods and Services	-	-	-	-	-	-
5029101 Contingency for Representation	-	22.800	-	-	-	22.800
5029201 Contingency for Pharmaceutical Products	-	-	-	-	-	-
5029301 Contingency Allowances for Local Business Travel	-	-	-	-	-	-
5029401 Contingency Rentals of Other Movable Items	-	-	-	-	-	-
5029501 Contingency Short Term Real Estate Rentals	-	-	-	-	-	-
503 Transferências Públicas	930.477.271	928.090.813	293.054.829	17.523.864	2.174.126	615.337.994
5030101 Transferência correntes para a Administração Central	4.665.527	3.271.198	1.400.242	150.000	-	1.720.956
5030102 Transferência correntes para a Segurança Social	86.707.655	86.707.655	84.873.618	-	-	1.834.037
5030103 Transferência correntes para a RAEOA	260.000	260.000	-	-	-	260.000
5030104 Transferência correntes para os Municípios	18.660.252	18.934.002	8.481.193	440.146	-	10.012.663
5030201 Transferência correntes para Empresas Públicas	162.733.500	162.733.500	83.113.000	-	-	79.620.500
5030202 Transferência correntes para Sociedades Financeiras	24.663.752	24.163.752	27.150	-	600	24.136.002
5030203 Transferência correntes para Sociedades Não Financeiras	17.455.851	17.382.851	154.460	-	2.350	17.226.041
5030301 Pensão Social de Invalidez do Regime Não Contributivo	5.957.280	5.957.280	-	-	-	5.957.280
5030302 Pensão Social de Velhice do Regime Não Contributivo	67.496.400	67.496.400	-	-	-	67.496.400
5030303 Complemento de Pensão de Invalidez	150.540	150.540	-	-	-	150.540
5030304 Complemento de Pensão de Velhice	1.372.465	1.372.465	-	-	-	1.372.465
5030307 Pensão de Invalidez do Regime Transitório	31.200	31.200	-	-	-	31.200
5030308 Pensão de Velhice do Regime Transitório	3.300.000	3.300.000	-	-	-	3.300.000
5030309 Pensão de Sobrevivência do Regime Transitório	3.600.000	3.600.000	-	-	-	3.600.000
5030310 Pensão de Invalidez do Regime Geral	107.697	107.697	-	-	-	107.697
5030311 Pensão de Velhice do Regime Geral	998.455	998.455	856	-	-	997.599
5030312 Pensão de Sobrevivência do Regime Geral	207.641	207.641	-	-	-	207.641
5030315 Subsídio por Maternidade	1.000.000	1.000.000	-	-	-	1.000.000
5030316 Subsídio por Paternidade	100.000	100.000	-	-	-	100.000
5030317 Subsídio por Adoção	1.500	1.500	-	-	-	1.500

Fundo/Programa/ Categoria	Orçamento Inicial	Orçamento Final	Execução	Obrigação	Compromisso	Balço
5030318 Subsídio por Morte	429.000	439.500	-	-	-	439.500
5030319 Reembolso e ou Apoio para Despesas de Funeral	221.500	221.500	48.551	14.418	25.640	132.891
5030320 Subsídio de Doença	1.381.950	1.381.950	8.400	-	-	1.373.550
5030322 Abono de Família	250.000	250.000	245.400	-	-	4.600
5030324 Pensão para Ex -Titulares de Cargos Políticos	6.741.599	6.741.599	2.538.274	90.000	-	4.113.325
5030325 Pensão dos Combatentes e Mártires da Libertação Nacional	87.000.654	87.000.654	43.145.182	300	-	43.855.172
5030326 Bolsa da Mãe	6.642.777	6.642.777	-	-	-	6.642.777
Libertação Nacional	1.147.550	1.147.550	20.000	9.900	-	1.117.650
5030328 Outras Bolsas de Estudo no Território Nacional	1.500.626	1.500.626	7.010	-	-	1.493.616
5030329 Outras Bolsas de Estudo no Estrangeiro	7.985.774	8.044.674	1.648.493	4.050	(3.150)	6.395.281
5030330 Outras Prestações Sociais	6.363.920	6.363.920	3.353.165	52.416	-	2.958.339
5030331 Outras Transferências Correntes para Famílias	3.926.617	4.013.660	389.034	85	24.930	3.599.611
5030401 Transferências correntes para Fundações Públicas	15.055.578	14.952.578	9.200.737	-	1.134.256	4.617.585
5030402 Transferências correntes para Associações Públicas	6.414.840	6.414.840	3.278.719	-	-	3.136.121
Lucrativos	98.939.098	97.228.776	37.852.354	16.745.121	944.500	41.686.801
5030430 Advance Transfers to Non-Profit Organizations	-	-	1.475.419	-	-	(1.475.419)
5030501 Transferências correntes para Países Terceiros	7.000	7.000	1.082	-	-	5.918
5030502 Transferências correntes para Organizações Internacionais	4.003.943	4.003.943	551.942	7.429	-	3.444.572
5030503 Outras Transferências correntes para o Exterior	2.632.720	2.632.720	204.661	-	45.000	2.383.059
5030601 Juros e taxa de compromisso do Banco Mundial	430.114	430.114	-	-	-	430.114
5030602 Juros e taxa de compromisso do ADB	2.286.589	2.286.589	3.414	-	-	2.283.175
5030606 Outros juros da dívida pública	5.450.000	5.450.000	3.270.200	-	-	2.179.800
5031001 Restituições não Abatidas na Receita	-	300.000	12.554	-	-	287.446
5031103 Transferências para Famílias	1.100.000	1.100.000	-	-	-	1.100.000
5031130 Advance Transfers to the Families	-	-	188.493	10.000	-	(198.493)
5031202 Aquisição de Títulos	254.795.707	254.795.707	-	-	-	254.795.707
5031203 Outros Ativos Financeiros	300.000	414.000	-	-	-	414.000
5031301 Amortização de Empréstimos do Banco Mundial	3.000.000	3.000.000	1.370.814	-	-	1.629.186
5031302 Amortização de empréstimos do ADB	11.000.000	11.000.000	5.431.832	-	-	5.568.168
5031303 Amortização de empréstimos da JICA	2.000.000	2.000.000	758.579	-	-	1.241.421
Pública)	-	550.000	-	-	-	550.000
5035501 Advance Contingency Current Transfers	-	-	-	-	-	-
504 Capital Menor	35.703.883	45.501.585	5.921.881	14.673.614	6.982.114	17.923.976
5040101 Veículos Cíveis	8.167.317	9.591.856	67.750	2.415.000	1.831.053	5.278.053
5040102 Veículos Militares	1.177.500	1.177.500	-	670.000	350.700	156.800
5040103 Equipamento de Informática	6.490.694	7.807.916	229.443	2.685.910	792.069	4.100.494
5040104 Equipamento de Água	177.362	198.158	-	184.785	-	13.373

Fundo/Programa/ Categoria	Orçamento Inicial	Orçamento Final	Execução	Obrigação	Compromisso	Balço
5040105 Equipamento de Eletricidade	12	73.939	-	28.926	45.000	13
5040106 Equipamento de Comunicaões	2.265.718	2.019.873	30.200	1.221.775	318.200	449.698
5040107 Equipamento de Segurana	817.990	817.990	-	522.296	66.005	229.689
5040108 Equipamento de Construo	174.776	36.576	-	15.000	-	21.576
5040109 Equipamento de Transporte	102.500	102.500	3.690	500	8.035	90.275
5040110 Geradores	973.200	915.977	-	840.000	67.777	8.200
5040111 Equipamento de ar Condicionado	124.920	154.040	13.218	18.700	60.416	61.706
5040112 Outro Equipamento	5.054.773	10.434.789	4.609.490	3.344.894	275.272	2.205.133
5040113 Mobiliário	4.123.965	4.174.585	71.365	583.984	991.271	2.527.965
5040114 Outros bens de capital móvel	6.053.156	6.045.666	197.375	2.141.845	514.973	3.191.473
5040130 Advance Minor Capital - Embassy	-	-	583.000	-	-	(583.000)
5045001 Contingency for Civil Vehicle	-	450.000	-	-	450.000	-
5045002 Contingency for IT Equipment	-	659.170	-	-	591.000	68.170
5045003 Contingency for Water Equipment	-	-	-	-	-	-
5045004 Contingency for Communications Equipment	-	-	-	-	-	-
5045007 Contingency Transport Equipment	-	116.350	116.350	-	-	-
5045008 Contingency Other Equipment	-	202.250	-	-	164.000	38.250
5045009 Contingency Furniture	-	22.450	-	-	-	22.450
5045010 Contingency Other Movable Capital Goods	-	500.000	-	-	456.342	43.658
505 Capital de Desenvolvimento	412.246.289	413.040.500	34.389.725	35.916.344	32.222.623	310.511.809
5050101 Terrenos	7.951.303	7.966.303	502.723	160.399	414.249	6.888.931
5050102 Edifícios administrativos	24.247.744	32.764.104	1.371.584	1.151.742	3.578.449	26.662.329
5050103 Edifícios residenciais	6.083.925	6.112.736	218.191	80.486	870.959	4.943.100
5050104 Edifícios escolares e universitários	1.935.732	3.439.682	633.794	-	515.359	2.290.529
5050105 Edifícios médico-hospitalares	10.008.479	10.018.570	120.690	606.839	2.091.399	7.199.643
5050106 Armazéns	402.397	402.397	-	98.495	191.485	112.417
5050107 Outros edifícios	5.775.574	6.615.425	510.506	1.685.456	1.649.411	2.770.052
5050108 Estradas	161.793.380	165.570.475	17.858.610	29.418.830	14.388.386	103.904.650
5050109 Pontes	5.123.301	5.329.301	1.121.848	-	108.708	4.098.744
5050110 Portos	400.725	638.579	129.512	-	108.342	400.725
5050111 Aeroportos	3.935.797	3.935.797	22.232	-	-	3.913.565
5050112 Infraestruturas agrícolas e de irrigação	23.614.405	19.550.862	2.181.526	1.231.393	547.578	15.590.365
5050113 Infraestruturas de comunicações	21.450.000	21.450.000	6.643.565	-	4.703.918	10.102.517
5050114 Infraestruturas energéticas	19.268.973	19.268.973	170.791	-	19.406	19.078.776
5050115 Infraestruturas de água e saneamento	2.883.299	2.775.730	269.018	0	414.863	2.091.848
5050116 Infraestruturas turísticas, de recreio e desporto	3.070.178	2.965.178	19.140	137.703	-	2.808.335
5050117 Outras infraestruturas	113.118.420	103.053.731	2.603.721	1.345.000	2.619.964	96.485.046

Fundo/Programa/ Categoria	Orçamento Inicial	Orçamento Final	Execução	Obrigação	Compromisso	Balço
5050118 Outros Imóveis	1.182.657	1.182.657	12.272	-	149	1.170.236
Total	1.890.000.000	1.890.000.000	602.710.813	86.665.067	88.126.648	1.460.087.734



Declaração 4 - Detalhes da Transferência Pública
 Órgão e Serviços da administração Central e RAEOA
 2º Trimestre de Ano Fiscal de 2024

No	Nome do Beneficiário	Descrição	Total
1	(NEGO AMAR) MASCARENHAS-MATADORU	Subvenções Públicas	8.000
2	A.M.D SUKU MASCARENHAS	Subsidio Fixo, Operacional e Incentivos dos Sucos	5.625
3	ABAT OAN K.I. PNDS E SUCO	Apoio Programa InfaEstrutura de PNDS	48.500
4	BENEFICIÁRIO	Subsídio de Finalista do Estudo	1.000
5	BENEFICIÁRIO	Bolso do Estudo no Exterior	715
6	BENEFICIÁRIO	Bolso do Estudo no Exterior	318
7	BENEFICIÁRIO	Subsídio de Finalista do Estudo	500
8	BENEFICIÁRIO	Bolso do Estudo no Exterior	7.725
9	BENEFICIÁRIO	Bolso do Estudo no Exterior	7.725
10	BENEFICIÁRIO	Bolso do Estudo no Exterior	7.725
11	ACP SECRETARIAT	Ajudos Externos pelo Governo Timor Leste	28.535
12	ACTION FOR CHANGE FOUNDATION (ACF)	Subvenções Públicas	10.000
13	ACULAU K.I. PNDS E SUCO	Apoio Programa InfaEstrutura de PNDS	49.000
14	ACUMANU. K. I. PNDS.E.SUCO	Apoio Programa InfaEstrutura de PNDS	44.000
15	BENEFICIÁRIO	Bolso do estudo Nacional	900
16	BENEFICIÁRIO	Bolso do Estudo no Exterior	300
17	BENEFICIÁRIO	Subsídio do Estágio	100
18	BENEFICIÁRIO	Apoio Despesas de Deficiência	2.500
19	BENEFICIÁRIO	Subsidio Auto Emprego	2.000
20	BENEFICIÁRIO	Bolso do Estudo no Exterior	6.725
21	BENEFICIÁRIO	Bolso do Estudo no Exterior	2.700
22	AFALOICAI K.I. PNDS E SUCO	Apoio Programa InfaEstrutura de PNDS	53.250
23	AFALOICAI. K. I. PNDS.E.SUCO	Apoio Programa InfaEstrutura de PNDS	48.750
24	AFONSO CARMONA	Bolso do Estudo no Exterior	2.250
25	BENEFICIÁRIO	Subsidio do Estudo	900
26	BENEFICIÁRIO	Bolso do Estudo no Exterior	265
27	BENEFICIÁRIO	Subsidio Auto Emprego	3.000
28	BENEFICIÁRIO	Subsidio Auto Emprego	5.000
29	BENEFICIÁRIO	Bolso do Estudo no Exterior	6.175
30	BENEFICIÁRIO	Bolso do Estudo no Exterior	2.000
31	BENEFICIÁRIO	Bolso do Estudo no Exterior	6.175
32	AHIC K.I. PNDS E. SUCO	Apoio Programa InfaEstrutura de PNDS	44.000
33	AHISAUN FOUNDATION	Apoio Despesas de Deficiência	400
34	AIASSA K.I.PNDS E SUCO	Apoio Programa InfaEstrutura de PNDS	39.500
35	AIDABALETEN KI. PNDS E. SUCO	Apoio Programa InfaEstrutura de PNDS	53.500
36	AILELO K.I. PNDS E SUCO	Apoio Programa InfaEstrutura de PNDS	49.000
37	AILILI K. I. PNDS E. SUCU	Apoio Programa InfaEstrutura de PNDS	35.000
38	AINARO K.I. PNDS E. SUCO	Apoio Programa InfaEstrutura de PNDS	44.500
39	AITEAS K. I. PNDS E. SUCU	Apoio Programa InfaEstrutura de PNDS	39.750
40	AITEMUA K. I. PNDS E. SUCU	Apoio Programa InfaEstrutura de PNDS	48.500
41	AITUHA. K. I. PNDS.E.SUCO	Apoio Programa InfaEstrutura de PNDS	48.500
42	AITUTO K.I. PNDS E SUCO	Apoio Programa InfaEstrutura de PNDS	49.000
43	BENEFICIÁRIO	Subsidio Auto Emprego	2.000
44	BENEFICIÁRIO	Bolso do Estudo no Exterior	6.725
45	BENEFICIÁRIO	Bolso do Estudo no Exterior	1.200
46	BENEFICIÁRIO	Subsidio do Estudo	900
47	BENEFICIÁRIO	Bolso do Estudo no Exterior	3.200
48	BENEFICIÁRIO	Bolso do Estudo no Exterior	3.150
49	BENEFICIÁRIO	Bolso do Estudo no Exterior	6.175
50	BENEFICIÁRIO	Bolso do Estudo no Exterior	7.725
51	ALFELA-GASS	Subvenções Públicas	10.000
52	BENEFICIÁRIO	Bolso do Estudo no Exterior	6.000
53	BENEFICIÁRIO	Bolso do Estudo no Exterior	6.175
54	BENEFICIÁRIO	Bolso do Estudo no Exterior	2.700
55	BENEFICIÁRIO	Bolso do Estudo no Exterior	6.725
56	BENEFICIÁRIO	Bolso do Estudo no Exterior	6.725
57	BENEFICIÁRIO	Bolso do Estudo no Exterior	6.825
58	BENEFICIÁRIO	Bolso do Estudo no Exterior	3.200
59	ANATL, E.P QQ SUBVENSAUN	Transferências Públicas	817.000
60	ANDRE SOARES	Apoio à atividade da sociedade civil	3.000
61	BENEFICIÁRIO	Apoio Despesas de Funeral	350
62	BENEFICIÁRIO	Bolso do Estudo no Exterior	3.200
63	BENEFICIÁRIO	Subsidio Auto Emprego	7.110
64	ANJUCTIL/YMCA	Subvenções Públicas	6.000
65	BENEFICIÁRIO	Bolso do Estudo no Exterior	2.145
66	BENEFICIÁRIO	Subsidio Auto Emprego	2.500

No	Nome do Beneficiário	Descrição	Total
67	BENEFICIÁRIO	Apoio a sociedade civil	2.525
68	BENEFICIÁRIO	Bolso do Estudo no Exterior	8.225
69	BENEFICIÁRIO	Bolso do Estudo no Exterior	6.175
70	BENEFICIÁRIO	Bolso do Estudo no Exterior	5.250
71	BENEFICIÁRIO	Bolso do Estudo no Exterior	6.675
72	BENEFICIÁRIO	Bolso do Estudo no Exterior	8.225
73	BENEFICIÁRIO	Subsídio Auto Emprego	13.700
74	BENEFICIÁRIO	Subsídio por morte	3.000
75	BENEFICIÁRIO	Subsídio Pessoal	856
76	APPSTIL	Apoio Assistência de saúde mental do sobrevivente	18.000
77	BENEFICIÁRIO	Bolso do Estudo no Exterior	5.175
78	ARCOIRIS DE TIMOR LESTE	Programa Dapur Presidente ba Povu	93.150
79	BENEFICIÁRIO	Bolso do Estudo no Exterior	4.440
80	BENEFICIÁRIO	Subsídio do Estudo	600
81	ARMS-AUSTRALIA MERCY RELITIEF	Apoio Despesas de Deficiência	400
82	ARTE MORIS	Apoio atividade Arte Moris	59.052
83	AS PER ATTACHED LIST	Pensão para veteranos	20.477.075
84	AS PER ATTACHED LIST	Pensão para veteranos	1.120.437
85	AS PER ATTACHED LIST	Pensão para veteranos	18.323.728
86	ASC. ECO. AGRICOLA TUALARAN BURAS	Subvenções Públicas	8.000
87	ASEAN SECRETARIAT GENERAL ACCOUNT	Ajudos Externos pelo Governo Timor Leste	100.000
88	ASIA JUSTICE AND RIGHTS	Subvenções Públicas	18.000
89	ASIA PACIFIC SUPPORT COLLECTIVE-TIMOR LESTE	Subvenções Públicas	6.000
90	ASIAN DEVELOPMENT BANK	Pagamento de Empréstimo, Juros e Comissão	3.277.935
91	ASIAN DEVELOPMENT BANK	Pagamento de Empréstimo, Juros e Comissão	4.659.566
92	ASIAN FOREST COOPERATION SECRETARIAT	Ajudos Externos pelo Governo Timor Leste	30.000
93	ASKOLBAMUL	Subvenções Públicas	9.600
94	ASSOCIACAO ALUMNI PARLAMENTO DA JUVENTUDE	Apoio atividade operacional da Associação	105.352
95	ASOSIASAUN CHEGA BA ITA	Subvenções Públicas	8.000
96	ASOSIASAUN DEFISIENSIA TIMOR LESTE	Apoio do Fundo Operacional para a Deficiência	5.328
97	ASOSIASAUN LENO ATONI OECUSSE A-LAO	Subvenções Públicas	4.000
98	ASSOSIASAUN VITIMA 1974-199	Apoio atividade operacional da Associação	61.208
99	ASPER ATTACHA LIST	Pensão para veteranos	288.843
100	ASS. ENG. PETRO. TIMOR LESTE (AEP-TL)	Subvenções Públicas	4.000
101	ASSEPPOL	Apoio atividade operacional da Associação	32.600
102	ASSOCIACAO ACADEMIA LORIKO SEMO	Apoio atividade operacional da Associação	3.000
103	ASSOCIACAO ARTE E CULTURA T.F	Apoio atividade operacional da Associação	1.500
104	ASSOCIACAO COMERCIAL DA COMUNIDADE CHINESA TIMOR OAN	Subvenções Públicas	26.975
105	ASSOCIACAO COMUNINDADE CREATIVU TIMOR-LESTE (ACC-TL)	Subvenções Públicas	6.000
106	ASSOCIACAO CULTURAL WEWIKU WEHALI	Apoio atividade operacional da Associação	4.000
107	ASSOCIACAO DAS PARTEIRAS DE TIMOR-LESTE	Apoio atividade operacional da Associação	12.000
108	ASSOCIACAO DEFICIENCIA FIAR TIMOR-LESTE (ADFTL)	Apoio atividade operacional da Associação	4.400
109	ASSOCIACAO DO SERVICO PARA REDUZER O RISCO DO DESASTRE	Subvenções Públicas	6.000
110	ASSOCIACAO F.MA AFEITA LEPRÁ TL	Subvenções Públicas	8.500
111	ASSOCIACAO HALIBUR DEFISIENSIA MATAN EM TIMOR LESTE	Apoio atividade operacional da Associação	500
112	ASSOCIACAO HALIBUR DEFISIENSIA REGIAUN OESTE (AHDRO)	Apoio atividade operacional da Associação	500
113	ASSOCIACAO HANOIN FOUN T-L	Subvenções Públicas	12.000
114	ASSOCIACAO IRMAO SOLIDARIOS (AIS)	Subvenções Públicas	8.000
115	ASSOCIACAO JUVENTUDE INOVATIVO (JI)	Subvenções Públicas	8.000
116	ASSOCIACAO KOMITE DESTERRADO POLITIKU ATAURO (KDPA) 1980-1987	Apoio atividade operacional da Associação	5.000
117	ASSOCIACAO SANTALUM	Subvenções Públicas	6.000
118	ASSOCIACAO SPECIAL OLIMPICA PARA TIMOR LESTE	Apoio Desportivas	35.000
119	ASSOCIACAO TANE JUVENTUDE (ATJ)	Subvenções Públicas	8.000
120	ASSOCIACAO TURISMO RELIGIOSO DE TL	Subvenções Públicas	60.000
121	ASSOSIASAUN AIN TANAN HAFORSA COMUNIDADE (A-ATHC)	Subvenções Públicas	9.600
122	ASSOCIATIONDES SECRETAIRES GENERAL OF PARLIAMENTS	Despesas por membros	1.017
123	ASSOS DO ADVENTUR DE TL	Apoio atividade operacional da Associação	6.853
124	ASSOSIASAUN CENTRU JUVENTUDE LIQUICA	Apoio atividade operacional da Associação	5.352
125	ASSOSIASAUN LOKE DALAN VENILALE (LDV)	Subvenções Públicas	15.312
126	ASSOSIASAUN EPERANCA FETO DEFISIENSIA (AEFD)	Subvenções Públicas	5.532
127	ASSOSIASAUN ESPERANSA FETO DEFISENSIAL AEFO	Apoio Despesas de Deficiência	400
128	ASSOSIASAUN FRESTYLE MOTOR TIMOR LESTE (AFM-TL)	Apoio atividade desportiva	2.430
129	ASSOSIASAUN R. COVALIMA - ARC	Subvenções Públicas	2.000
130	ASSOSIASAUN VITIMA 1974-1999	Subvenções Públicas	10.000

No	Nome do Beneficiário	Descrição	Total
131	ATABAE K.I. PNDS E. SUCO	Apoio Programa InfaEstrutura de PNDS	39.500
132	ATUABEN. K. I. PNDS.E.SUCO	Apoio Programa InfaEstrutura de PNDS	39.500
133	ATUDARA K.I. PNDS E SUCO	Apoio Programa InfaEstrutura de PNDS	39.500
134	AUBEON K.I. PNDS E SUCO	Apoio Programa InfaEstrutura de PNDS	48.500
135	BENEFICIÁRIO	Subsidio do Estudo	900
136	BENEFICIÁRIO	Subsidio de Doença	12.000
137	BENEFICIÁRIO	Subsidio de Doença	8.225
138	AUTORIDADE NACIONAL DOS MINERAIS	Transferências Públicas	2.000.000
139	BENEFICIÁRIO	Subsidio de Tratamento de Saude	715
140	BENEFICIÁRIO	Subsidio do Estagio profissional	500
141	AZKA UBADILLAH	Bolso do Estudo no Exterior	9.965
142	BA FUTURU (NGO)	Subvenções Públicas	6.000
143	BABULO K.I. PNDS E SUCO	Apoio Programa InfaEstrutura de PNDS	44.500
144	BABULO. K. I. PNDS.E.SUCO	Apoio Programa InfaEstrutura de PNDS	53.500
145	BAHALARUAIN PNDS K.I.E. SUCO	Apoio Programa InfaEstrutura de PNDS	44.250
146	BAHATATA K.I. PNDS E SUCO	Apoio Programa InfaEstrutura de PNDS	48.500
147	BALIBO K.I. PNDS E SUCO	Apoio Programa InfaEstrutura de PNDS	44.250
148	BENEFICIÁRIO	Bolso do Estudo no Exterior	500
149	BANCADA CNRT PARLAMENTO NACIONAL	Despesas Subvenção Bancadas Parlamentares	236.308
150	BANCADA PARLAMENTAR FRETILIN	Despesas Subvenção Bancadas Parlamentares	158.769
151	BANCADA PARTIDO DEMOCRATICO	Despesas Subvenção Bancadas Parlamentares	74.769
152	BENEFICIÁRIO	Bolso do Estudo no Exterior	7.000
153	BARIQUE K.I. PNDS E SUCO	Apoio Programa InfaEstrutura de PNDS	48.500
154	BATARA. K. I. PNDS.E.SUCO	Apoio Programa InfaEstrutura de PNDS	48.750
155	BATUGADE K.I. PNDS E SUCO	Apoio Programa InfaEstrutura de PNDS	48.750
156	BENEFICIÁRIO	Bolso do Estudo no Exterior	3.300
157	BELOI K.I.PNDS E.S	Apoio Programa InfaEstrutura de PNDS	44.000
158	BELUN	Subvenções Públicas	14.000
159	BENDAHARA PENERIMA STIS	Bolso do Estudo no Exterior	3.024
160	BENEFICIÁRIO	Subsidio Auto Emprego	4.775
161	BENEFICIÁRIO	Apoio despesas Funeral	350
162	BENEFICIÁRIO	Subsidio Finalistas do Estudo3	500
163	BENEFICIÁRIO	Subsidio do Estudo	300
164	BENEFICIÁRIO	Bolso do Estudo no Exterior	1.123
165	BEREMANA K. I. PNDS E. SUCU	Apoio Programa InfaEstrutura de PNDS	48.500
166	BENEFICIÁRIO	Bolso do estudo Nacional	510
167	BESIAT, UNIPESSOAL LDA	Apoio despesas Funeral	7.225
168	BETANO K.I. PNDS E SUCO	Apoio Programa InfaEstrutura de PNDS	49.000
169	BIBILEO PNDS K.I.E. SUCO	Apoio Programa InfaEstrutura de PNDS	44.250
170	BIQUELI K.I. PNDS.E.S.	Apoio Programa InfaEstrutura de PNDS	53.250
171	BOBONARO. K. I. PNDS.E.SUCO	Apoio Programa InfaEstrutura de PNDS	39.500
172	BPK MANUEL COUTINHO CARMO BUCAR CORTE REAL	Bolso do Estudo no Exterior	3.445
173	BRIGADA MEDICA CUBANA	Salario para Brigada Medica	1.995.400
174	BENEFICIÁRIO	Subsidio de Tratamento de Saude	6.725
175	BENEFICIÁRIO	Subsidio de Tratamento de Saude	5.175
176	BUBUSSUSO K.I. PNDS E SUCO	Apoio Programa InfaEstrutura de PNDS	48.500
177	BUILALE K.I. PNDS E SUCO	Apoio Programa InfaEstrutura de PNDS	48.750
178	BUILO KI PNDS E SUCO	Apoio Programa InfaEstrutura de PNDS	39.500
179	BUREAU INTERNATIONAL DES EXPOS I TIONS	Apoio Financeiro para Exterior	2.585
180	C. O. P. A CRISTO REI SUCO CAMEA	Subsidio Fixo, Operacional e Incentivos dos Sucos	850
181	C. O. P. A. ATAURO VILA	Subsidio Fixo, Operacional e Incentivos dos Sucos	3.480
182	C.O.P.A ATAURO BELOI	Subsidio Fixo, Operacional e Incentivos dos Sucos	4.245
183	C.O.P.A ATAURO BIQUELI	Subsidio Fixo, Operacional e Incentivos dos Sucos	4.245
184	C.O.P.A ATAURO-MACADADE	Subsidio Fixo, Operacional e Incentivos dos Sucos	4.245
185	C.O.P.A ATAURO-MAQUILI	Subsidio Fixo, Operacional e Incentivos dos Sucos	4.245
186	C.O.P.A CRISTO REI	Subsidio Fixo, Operacional e Incentivos dos Sucos	8.460
187	C.O.P.A CRISTO REI B. SANTANA	Subsidio Fixo, Operacional e Incentivos dos Sucos	4.245
188	C.O.P.A CRISTO REI CAMEA	Subsidio Fixo, Operacional e Incentivos dos Sucos	10.530
189	C.O.P.A CRISTO REI CULUHUN	Subsidio Fixo, Operacional e Incentivos dos Sucos	6.315
190	C.O.P.A CRISTO REI-BALIBAR	Subsidio Fixo, Operacional e Incentivos dos Sucos	4.245
191	C.O.P.A CRISTO REI-HERA	Subsidio Fixo, Operacional e Incentivos dos Sucos	5.625
192	C.O.P.A D. ALEIXO C. ALOR	Subsidio Fixo, Operacional e Incentivos dos Sucos	3.480
193	C.O.P.A DOM ALEIXO COMORO	Subsidio Fixo, Operacional e Incentivos dos Sucos	19.500
194	C.O.P.A DOM ALEIXO COMORO	Subsidio Fixo, Operacional e Incentivos dos Sucos	11.220
195	C.O.P.A DOM ALEIXO FATUHADA	Subsidio Fixo, Operacional e Incentivos dos Sucos	4.935
196	C.O.P.A LACLUTA S. AHIC	Subsidio Fixo, Operacional e Incentivos dos Sucos	10.367
197	C.O.P.A LACLUTA S. DILOR	Subsidio Fixo, Operacional e Incentivos dos Sucos	10.367
198	C.O.P.A LACLUTA S. LALINE	Subsidio Fixo, Operacional e Incentivos dos Sucos	10.367
199	C.O.P.A METINARO-DUYUNG	Subsidio Fixo, Operacional e Incentivos dos Sucos	4.245
200	C.O.P.A METINARO-SABULI	Subsidio Fixo, Operacional e Incentivos dos Sucos	4.245
201	C.O.P.A NAIN FETO BEMORI	Subsidio Fixo, Operacional e Incentivos dos Sucos	6.315
202	C.O.P.A NAIN FETO GRICENFOR	Subsidio Fixo, Operacional e Incentivos dos Sucos	3.480
203	C.O.P.A NAIN FETO LORIE	Subsidio Fixo, Operacional e Incentivos dos Sucos	10.530
204	C.O.P.A NAIN FETO-ST CRUZ	Subsidio Fixo, Operacional e Incentivos dos Sucos	8.460
205	C.O.P.A NAINFETO-LECIDERE	Subsidio Fixo, Operacional e Incentivos dos Sucos	2.790
206	C.O.P.A OSSU S.O.D CIMA	Subsidio Fixo, Operacional e Incentivos dos Sucos	14.612

No	Nome do Beneficiário	Descrição	Total
207	C.O.P.A UAT S AFALOICAI	Subsidio Fixo, Operacional e Incentivos dos Sucos	17.592
208	C.O.P.A UAT SUCO BABULO	Subsidio Fixo, Operacional e Incentivos dos Sucos	14.612
209	C.O.P.A UAT SUCO LOI ULO	Subsidio Fixo, Operacional e Incentivos dos Sucos	10.367
210	C.O.P.A UAT. SUCO VESSORU	Subsidio Fixo, Operacional e Incentivos dos Sucos	13.197
211	C.O.P.A UC S. AFALOICAI	Subsidio Fixo, Operacional e Incentivos dos Sucos	8.952
212	C.O.P.A UCB S I DE BAIXO	Subsidio Fixo, Operacional e Incentivos dos Sucos	13.197
213	C.O.P.A UCB S. BAHATATA	Subsidio Fixo, Operacional e Incentivos dos Sucos	8.952
214	C.O.P.A UCB S. I. DE CIMA	Subsidio Fixo, Operacional e Incentivos dos Sucos	10.367
215	C.O.P.A V. CRUZ LAHANE OCIDENTAL	Subsidio Fixo, Operacional e Incentivos dos Sucos	9.150
216	C.O.P.A VERA CRUZ CAICOLI	Subsidio Fixo, Operacional e Incentivos dos Sucos	4.935
217	C.O.P.A VERA CRUZ-DARE	Subsidio Fixo, Operacional e Incentivos dos Sucos	8.460
218	C.O.P.A VERA CRUZ-KOLMERA	Subsidio Fixo, Operacional e Incentivos dos Sucos	2.790
219	C.O.P.A VERACRUZ-VILA VERDE	Subsidio Fixo, Operacional e Incentivos dos Sucos	7.695
220	C.O.P.A. OSSU S. BUILALE	Subsidio Fixo, Operacional e Incentivos dos Sucos	10.367
221	C.O.P.A. UC.S UANI-UMA	Subsidio Fixo, Operacional e Incentivos dos Sucos	10.367
222	C.O.P.A. VERA CRUZ-MOTAEI	Subsidio Fixo, Operacional e Incentivos dos Sucos	4.935
223	C.O.P.A.C. REI METIAUT	Subsidio Fixo, Operacional e Incentivos dos Sucos	3.480
224	C.O.P.A.LAC.SUC. UMA TOLU	Subsidio Fixo, Operacional e Incentivos dos Sucos	10.367
225	C.O.P.A.O OSSU NAHARECA	Subsidio Fixo, Operacional e Incentivos dos Sucos	10.367
226	C.O.P.A.O SUCO LIARUCA	Subsidio Fixo, Operacional e Incentivos dos Sucos	10.367
227	C.O.P.A.O SUCO LOIHUNO	Subsidio Fixo, Operacional e Incentivos dos Sucos	10.367
228	C.O.P.A.O SUCO OSSOROA	Subsidio Fixo, Operacional e Incentivos dos Sucos	14.612
229	C.O.P.A.O SUCO UAUBO	Subsidio Fixo, Operacional e Incentivos dos Sucos	11.782
230	C.O.P.A.O SUCO UAGUIA	Subsidio Fixo, Operacional e Incentivos dos Sucos	11.782
231	C.O.P.A.O SUCO UAIBOBO	Subsidio Fixo, Operacional e Incentivos dos Sucos	13.197
232	C.O.P.A.U SUCO MACADIQUE	Subsidio Fixo, Operacional e Incentivos dos Sucos	33.307
233	C.O.P.A.U SUCO UAITAME	Subsidio Fixo, Operacional e Incentivos dos Sucos	10.367
234	C.O.P.A.U SUKU MATAHOI	Subsidio Fixo, Operacional e Incentivos dos Sucos	20.422
235	C.O.P.A.V SUCO BIBILEO	Subsidio Fixo, Operacional e Incentivos dos Sucos	14.612
236	C.O.P.A.V SUCO CARAUBALO	Subsidio Fixo, Operacional e Incentivos dos Sucos	13.197
237	C.O.P.A.V SUCO FATUDERE	Subsidio Fixo, Operacional e Incentivos dos Sucos	7.387
238	C.O.P.A.V SUCO LUCA	Subsidio Fixo, Operacional e Incentivos dos Sucos	8.952
239	C.O.P.A.V SUCO MALURU	Subsidio Fixo, Operacional e Incentivos dos Sucos	7.387
240	C.O.P.A.V SUCO UMAQUIC	Subsidio Fixo, Operacional e Incentivos dos Sucos	14.612
241	C.O.P.A.V SUKU UAIMORI	Subsidio Fixo, Operacional e Incentivos dos Sucos	11.782
242	C.O.P.A.V.S UMAUAINLETEN	Subsidio Fixo, Operacional e Incentivos dos Sucos	14.612
243	C.O.PAV SUC UMA UAIN CRAIK	Subsidio Fixo, Operacional e Incentivos dos Sucos	16.027
244	CAFIQB II, UNIPESAOAL LDA	Apoio Subsidio Auto Emprego	9.000
245	CAICASA K.I. PNDS E SUCO	Apoio Programa InfaEstrutura de PNDS	48.500
246	CAIMAUC K. I PNDS E. SUKU	Apoio Programa InfaEstrutura de PNDS	48.500
247	CAIRUI. K. I. PNDS.E.SUCO	Apoio Programa InfaEstrutura de PNDS	39.500
248	CAMARA DE COMERCIO E INDUSTRIA DE TIMOR-LESTE (CCI-TL M.BAUCAU)	Apoio à atividade Evento nacional	7.500
249	CAMILO TAPO	Apoio Subsidio Auto Emprego	500
250	BENEFICIÁRIO	Bolso do Estudo no Exterior	7.325
251	BENEFICIÁRIO	Apoio Subsidio Auto Emprego	2.500
252	CARABAU. K. I. PNDS.E.SUCO	Apoio Programa InfaEstrutura de PNDS	48.750
253	CARAU BALO PNDS K.I.E. SUCO	Apoio Programa InfaEstrutura de PNDS	44.500
254	BENEFICIÁRIO	Apoio Despesas funeral	350
255	BENEFICIÁRIO	Subsidio de Tratamento de Saude	5.175
256	BENEFICIÁRIO	Subsidio Pessoal	856
257	BENEFICIÁRIO	Bolso do Estudo no Exterior	265
258	BENEFICIÁRIO	Bolso do Estudo no Exterior	1.350
259	BENEFICIÁRIO	Apoio Subsidio Auto Emprego	3.000
260	BENEFICIÁRIO	Subsidio de Estágio Profissional	100
261	BENEFICIÁRIO	Bolso do Estudo no Exterior	394
262	BENEFICIÁRIO	Subsidio de Tratamento de Saude	6.675
263	CASSA K.I.PNDS E.SUCO	Apoio Programa InfaEstrutura de PNDS	44.250
264	BENEFICIÁRIO	Bolso do Estudo no Exterior	6.725
265	BENEFICIÁRIO	Bolso do Estudo no Exterior	300
266	BENEFICIÁRIO	Bolso do Estudo no Exterior	1.200
267	CENTER OF ACADEMIC AND PROFESSIONAL	Apoio à atividade de Evento Nacional	5.000
268	CENTRO AUDIVISUAL MAX STAHL TIMOR LESTE	Subvenções Públicas	44.000
269	CENTRO DEZENVOLVIMENTO INCLUSIVO IHA TIMOR LESTE (CDITL)	Subvenções Públicas	10.000
270	CENTRO DEZENVOLVIMENTO JUVENTUDE LTM	Apoio atividade operacional	5.353
271	CENTRO DO D DA E POPULAR -CDEP	Subvenções Públicas	8.000
272	CENTRO F D B MAUN FAHE	Subvenções Públicas	16.153
273	CENTRO FOINSA'E MUNICIPIO MTT	Apoio atividade operacional	11.352
274	CENTRO JUVENTUDE COVALIMA	Apoio atividade operacional	11.352
275	CENTRO JUVENTUDE MALIANA	Apoio atividade operacional	14.352
276	CENTRO JUVENTUDE MUNICIPIO AINARO	Apoio atividade operacional	9.352
277	CENTRO JUVENTUDE VQQ (CJV)	Apoio atividade operacional	11.352
278	CENTRO QUESHADIP RUAK	Subvenções Públicas	10.000
279	CENTRO TREINAMENTO F JUVENIL	Apoio atividade operacional	39.830
280	CENTRO UNIAO NACIONAL T. D. TIMOR LESTE	Subvenções Públicas	12.000
281	CENTRU JUVENTUDE MUNICIPIO BAUCAU	Apoio atividade operacional	5.352

No	Nome do Beneficiário	Descrição	Total
282	CENTRU JUVENTUDE REGIONA	Apoio atividade operacional	5.353
283	CEPAD NGO	Apoio atividade operacional	6.000
284	BENEFICIÁRIO	Subsidio de Tratamento de Saude	6.175
285	BENEFICIÁRIO	Apoio Despesas funeral	500
286	BENEFICIÁRIO	Subsidio de Tratamento de Saude	6.175
287	BENEFICIÁRIO	Subsidio Auto Emprego	968
288	CIVIL SOCIETY EDUCATION PARTNERSHIP	Apoio atividade operacional	5.120
289	CLACUC K.I. PNDS E SUCO	Apoio Programa InfraEstrutura de PNDS	53.250
290	BENEFICIÁRIO	Bolso do Estudo no Exterior	2.858
291	BENEFICIÁRIO	Subsidio Auto Emprego	500
292	BENEFICIÁRIO	Bolso do Estudo no Exterior	2.400
293	CLUBE CHOQUE - ACC	Subvenções Públicas	6.000
294	CLUBE FOTEBOL EMMANUEL	Apoio atividade desportiva	1.500
295	CNRT	Subvenções Públicas para Bancadas Parlamentares	1.430.769
296	COFI AGENCIA TOUR AND TRAVEL	Subsidio de Tratamento de Saude	294.720
297	COLIATE-LEOTELO K.I. PNDS E SUCO	Apoio Programa InfraEstrutura de PNDS	44.250
298	COLIMAU. K. I. PNDS.E.SUCO	Apoio Programa InfraEstrutura de PNDS	44.000
299	COMITE 12 DE NOVEMBRO	Apoio atividade operacional	15.000
300	COMITE OLIMPICO NACIONAL DE TIMOR LESTE	Apoio Desportivas	4.000
301	COMITE ORIENTADOR XXV	Subvenções Públicas	250.000
302	COMITE PARALIMPICO NACIONAL DE TL	Subvenções Públicas	148.634
303	COMORO CHILD AND YOUTH CENTER FOUNDATION	Subvenções Públicas	14.410
304	COMORO CHILD AND YUOTH CENTER FUNDATION	Subvenções Públicas	2.400
305	COMORO CHILD OF YOUTH CENTRE FOUNDATION	Subvenções Públicas	5.352
306	COMUNIDADE PAISES LINGUA PORTUGUESA CPLP	Ajudos externos do Governo Timor Leste	220.068
307	CON O P A AL SC MAHAQUIDAN	Subsidio Fixo, Operacional e Incentivos dos Sucos	11.542
308	CON O P A AL SC TAITUDAC	Subsidio Fixo, Operacional e Incentivos dos Sucos	11.542
309	CON O P A AL SC UMABERLOIK	Subsidio Fixo, Operacional e Incentivos dos Sucos	10.137
310	CON O P A ALAS SC AITUHA	Subsidio Fixo, Operacional e Incentivos dos Sucos	7.177
311	CON O P A ALAS SUCO DOTIK	Subsidio Fixo, Operacional e Incentivos dos Sucos	8.582
312	CON O P A FTBL SC CLACUC	Subsidio Fixo, Operacional e Incentivos dos Sucos	11.542
313	CON O P A FTBRLIU SC BUBUSUS	Subsidio Fixo, Operacional e Incentivos dos Sucos	11.542
314	CON O P A FTBRLIU SC CAICASA	Subsidio Fixo, Operacional e Incentivos dos Sucos	10.137
315	CON O P A FTBRLIU SC FAHINEHAN	Subsidio Fixo, Operacional e Incentivos dos Sucos	10.137
316	CON O P A FTBRLIU SC FATU KAH I	Subsidio Fixo, Operacional e Incentivos dos Sucos	11.542
317	CON O P A SM SC TUTULURO	Subsidio Fixo, Operacional e Incentivos dos Sucos	14.352
318	CON O P A SM SUCO BABULO	Subsidio Fixo, Operacional e Incentivos dos Sucos	15.757
319	CON O P A SM SUCO DAISUA	Subsidio Fixo, Operacional e Incentivos dos Sucos	11.542
320	CON O P A SM SUCO GROTU	Subsidio Fixo, Operacional e Incentivos dos Sucos	8.582
321	CON O P A SM SUCO HOLARUA	Subsidio Fixo, Operacional e Incentivos dos Sucos	22.932
322	CON O P A SM SUCO LETEFOHO	Subsidio Fixo, Operacional e Incentivos dos Sucos	14.352
323	CON O P A SM SUCO ROTUTO	Subsidio Fixo, Operacional e Incentivos dos Sucos	11.542
324	CON O P A TRC SC CAIMUAC	Subsidio Fixo, Operacional e Incentivos dos Sucos	11.542
325	CON O P A TRC SC FATUCALO	Subsidio Fixo, Operacional e Incentivos dos Sucos	7.177
326	CON O P A TRC SC FOHOLAU	Subsidio Fixo, Operacional e Incentivos dos Sucos	8.582
327	CON O P A TRC SC LESUATA	Subsidio Fixo, Operacional e Incentivos dos Sucos	10.137
328	CON O P A TRC SC LIURAI	Subsidio Fixo, Operacional e Incentivos dos Sucos	12.947
329	CON O P A TRC SC MANUMERA	Subsidio Fixo, Operacional e Incentivos dos Sucos	10.137
330	CON O P A TRC SC MATOREC	Subsidio Fixo, Operacional e Incentivos dos Sucos	10.137
331	CON O P A TRC SC MINDELO	Subsidio Fixo, Operacional e Incentivos dos Sucos	10.137
332	CON O P A TRC SUCO AITEMUA	Subsidio Fixo, Operacional e Incentivos dos Sucos	7.177
333	CON O P A TRC SUCO ORANA	Subsidio Fixo, Operacional e Incentivos dos Sucos	8.582
334	CON O P A TURISCAI SC BEREMANA	Subsidio Fixo, Operacional e Incentivos dos Sucos	8.582
335	CON O PA S SM SUCO BETANO	Subsidio Fixo, Operacional e Incentivos dos Sucos	14.352
336	CONFEDERACAO DO DESP	Apoio Atividade Desportivas	77.220
337	CONFERENCIA EPISCOPAL TIMORENSE	Subvenções Públicas para Conferencias Episcopal	6.000.000
338	CONGREGACAO DAS IRMAS F DOS SAGRADOS CORADOES	Subvenções Públicas	564
339	CONSELHO NACIONAL DA JUVENTUDE DE TIMOR LESTE	Subvenções Públicas	95.000
340	BENEFICIÁRIO	Bolso do Estudo no Exterior	6.750
341	CONTA B. BANCADA PARTIDO PLP	Despesas Subvenção Bancadas Parlamentares	61.846
342	CONTA BANCARIA BANCADA P. KHUNTO	Despesas Subvenção Bancadas Parlamentares	68.308
343	CONTA BANCARIA PARTIDO KHUNTO	Despesas Subvenção Bancadas Parlamentares	230.769
344	CONTA DESPESAS OFICIAL IPB - J70101	Bolso do estudo Nacional	41.070
345	CONTA O RESEITAS HNGV	Subsidio de Tratamento de Saude para Veteranos	23.755
346	CONTA O S FATUMAGUEREC	Subsidio Fixo, Operacional e Incentivos dos Sucos	9.427
347	CONTA O SUCO ABAT OAN	Subsidio Fixo, Operacional e Incentivos dos Sucos	7.812
348	CONTA O SUCO AILILI	Subsidio Fixo, Operacional e Incentivos dos Sucos	7.812
349	CONTA O SUCO AITEAS	Subsidio Fixo, Operacional e Incentivos dos Sucos	11.192
350	CONTA O SUCO AUBEON	Subsidio Fixo, Operacional e Incentivos dos Sucos	7.812
351	CONTA O SUCO BARIQUE	Subsidio Fixo, Operacional e Incentivos dos Sucos	7.812
352	CONTA O SUCO BATARA	Subsidio Fixo, Operacional e Incentivos dos Sucos	11.192
353	CONTA O SUCO FATUMAKEREK	Subsidio Fixo, Operacional e Incentivos dos Sucos	7.812
354	CONTA O SUCO HATURALAN	Subsidio Fixo, Operacional e Incentivos dos Sucos	9.427
355	CONTA O SUCO HOHORAI	Subsidio Fixo, Operacional e Incentivos dos Sucos	11.192

No	Nome do Beneficiário	Descrição	Total
356	CONTA O SUCO ILIHEU	Subsidio Fixo, Operacional e Incentivos dos Sucos	7.812
357	CONTA O SUCO KRIBAS	Subsidio Fixo, Operacional e Incentivos dos Sucos	12.807
358	CONTA O SUCO LACUMESAC	Subsidio Fixo, Operacional e Incentivos dos Sucos	12.807
359	CONTA O SUCO LEOHAT	Subsidio Fixo, Operacional e Incentivos dos Sucos	7.812
360	CONTA O SUCO MA'ABAT	Subsidio Fixo, Operacional e Incentivos dos Sucos	7.812
361	CONTA O SUCO MANEHAT	Subsidio Fixo, Operacional e Incentivos dos Sucos	9.427
362	CONTA O SUCO MANELIMA	Subsidio Fixo, Operacional e Incentivos dos Sucos	14.422
363	CONTA O SUCO MANLALA	Subsidio Fixo, Operacional e Incentivos dos Sucos	7.812
364	CONTA O SUCO MANUFAHI	Subsidio Fixo, Operacional e Incentivos dos Sucos	7.812
365	CONTA O SUCO ORLALAN	Subsidio Fixo, Operacional e Incentivos dos Sucos	17.652
366	CONTA O SUCO SAMORO	Subsidio Fixo, Operacional e Incentivos dos Sucos	7.812
367	CONTA O SUCO SANANAIN	Subsidio Fixo, Operacional e Incentivos dos Sucos	11.192
368	CONTA O SUCO UMABOKO	Subsidio Fixo, Operacional e Incentivos dos Sucos	7.812
369	CONTA O SUCO UMA-CADUAC	Subsidio Fixo, Operacional e Incentivos dos Sucos	11.192
370	CONTA O SUCO UMA-NARUC	Subsidio Fixo, Operacional e Incentivos dos Sucos	11.192
371	CONTA O.DIST.ERMERA	Consensões Escolares	27.972
372	CONTA O.P.A DOM ALEIXO SUCO MANLEUANA	Subsidio Fixo, Operacional e Incentivos dos Sucos	8.460
373	CONTA OFF. SUCO BARICAFA	Subsidio Fixo, Operacional e Incentivos dos Sucos	8.705
374	CONTA OFF. SUCO CAENLIO	Subsidio Fixo, Operacional e Incentivos dos Sucos	11.685
375	CONTA OFF. SUCO DAUDERE	Subsidio Fixo, Operacional e Incentivos dos Sucos	15.930
376	CONTA OFF. SUCO LORE 1	Subsidio Fixo, Operacional e Incentivos dos Sucos	13.100
377	CONTA OFF. SUCO MEHARA	Subsidio Fixo, Operacional e Incentivos dos Sucos	8.705
378	CONTA OFF. SUCO AFABUBU	Subsidio Fixo, Operacional e Incentivos dos Sucos	7.290
379	CONTA OFF. SUCO BAURO	Subsidio Fixo, Operacional e Incentivos dos Sucos	11.685
380	CONTA OFF. SUCO CACAWEI	Subsidio Fixo, Operacional e Incentivos dos Sucos	10.270
381	CONTA OFF. SUCO COM	Subsidio Fixo, Operacional e Incentivos dos Sucos	13.100
382	CONTA OFF. SUCO ILILAI	Subsidio Fixo, Operacional e Incentivos dos Sucos	7.290
383	CONTA OFF. SUCO KOTAMUTU	Subsidio Fixo, Operacional e Incentivos dos Sucos	8.705
384	CONTA OFF. SUCO LACAUA	Subsidio Fixo, Operacional e Incentivos dos Sucos	8.705
385	CONTA OFF. SUCO LORE 2	Subsidio Fixo, Operacional e Incentivos dos Sucos	8.705
386	CONTA OFF. SUCO LURO	Subsidio Fixo, Operacional e Incentivos dos Sucos	11.685
387	CONTA OFF. SUCO MAINA 2	Subsidio Fixo, Operacional e Incentivos dos Sucos	11.685
388	CONTA OFF. SUCO MUJAPITINE	Subsidio Fixo, Operacional e Incentivos dos Sucos	11.685
389	CONTA OFF. SUCO PAIRARA	Subsidio Fixo, Operacional e Incentivos dos Sucos	10.270
390	CONTA OFF. SUCO PARLAMENTO	Subsidio Fixo, Operacional e Incentivos dos Sucos	11.685
391	CONTA OFF. SUCO RACA	Subsidio Fixo, Operacional e Incentivos dos Sucos	8.705
392	CONTA OFF. SUCO SERELAU	Subsidio Fixo, Operacional e Incentivos dos Sucos	8.705
393	CONTA OFF. SUCO SOURO	Subsidio Fixo, Operacional e Incentivos dos Sucos	14.515
394	CONTA OFF. SUCO TUTUALA	Subsidio Fixo, Operacional e Incentivos dos Sucos	10.270
395	CONTA OFF. SUCO WAIROQUE	Subsidio Fixo, Operacional e Incentivos dos Sucos	11.685
396	CONTA OFF.SUCO AELEBERE	Subsidio Fixo, Operacional e Incentivos dos Sucos	10.270
397	CONTA OFF.SUCO FUAT	Subsidio Fixo, Operacional e Incentivos dos Sucos	8.705
398	CONTA OFF.SUCO ILIOMAR 1	Subsidio Fixo, Operacional e Incentivos dos Sucos	11.685
399	CONTA OFF.SUCO ILIOMAR 2	Subsidio Fixo, Operacional e Incentivos dos Sucos	11.685
400	CONTA OFF.SUCO BADURO	Subsidio Fixo, Operacional e Incentivos dos Sucos	11.685
401	CONTA OFF.SUCO EUQISI	Subsidio Fixo, Operacional e Incentivos dos Sucos	8.705
402	CONTA OFF.SUCO TIRILOLO	Subsidio Fixo, Operacional e Incentivos dos Sucos	8.705
403	CONTA OFFICIAL SUCO FUILORO	Subsidio Fixo, Operacional e Incentivos dos Sucos	20.325
404	CONTA OFFICIAL SUCO HOME	Subsidio Fixo, Operacional e Incentivos dos Sucos	10.270
405	CONTA OFFICIAL SUCO LEURO	Subsidio Fixo, Operacional e Incentivos dos Sucos	10.270
406	CONTA OFFICIAL SUCO MAINA 1	Subsidio Fixo, Operacional e Incentivos dos Sucos	11.685
407	CONTA OFIC. SUCO BECO	Subsidio Fixo, Operacional e Incentivos dos Sucos	20.247
408	CONTA OFIC. SUCO CAMENAÇA	Subsidio Fixo, Operacional e Incentivos dos Sucos	10.192
409	CONTA OFIC. SUCO BEISEUC	Subsidio Fixo, Operacional e Incentivos dos Sucos	14.437
410	CONTA OFIC. SUCO BELECASAC	Subsidio Fixo, Operacional e Incentivos dos Sucos	14.437
411	CONTA OFIC. SUCO BELULIC LETEN	Subsidio Fixo, Operacional e Incentivos dos Sucos	10.192
412	CONTA OFIC. SUCO CASABAUC	Subsidio Fixo, Operacional e Incentivos dos Sucos	8.627
413	CONTA OFIC. SUCO DATO RUA	Subsidio Fixo, Operacional e Incentivos dos Sucos	8.627
414	CONTA OFIC. SUCO DATO TOLU	Subsidio Fixo, Operacional e Incentivos dos Sucos	8.627
415	CONTA OFIC. SUCO DEBOS	Subsidio Fixo, Operacional e Incentivos dos Sucos	17.267
416	CONTA OFIC. SUCO FATULETO	Subsidio Fixo, Operacional e Incentivos dos Sucos	11.607
417	CONTA OFIC. SUCO FATULULIC	Subsidio Fixo, Operacional e Incentivos dos Sucos	8.627
418	CONTA OFIC. SUCO FATUMEA	Subsidio Fixo, Operacional e Incentivos dos Sucos	10.192
419	CONTA OFIC. SUCO FOHOREM	Subsidio Fixo, Operacional e Incentivos dos Sucos	10.917
420	CONTA OFIC. SUCO HOLPILAT	Subsidio Fixo, Operacional e Incentivos dos Sucos	13.022
421	CONTA OFIC. SUCO LABARAI	Subsidio Fixo, Operacional e Incentivos dos Sucos	11.607
422	CONTA OFIC. SUCO LACTOS	Subsidio Fixo, Operacional e Incentivos dos Sucos	10.882
423	CONTA OFIC. SUCO LALAWA	Subsidio Fixo, Operacional e Incentivos dos Sucos	13.022
424	CONTA OFIC. SUCO LEPO	Subsidio Fixo, Operacional e Incentivos dos Sucos	11.607
425	CONTA OFIC. SUCO LOUR	Subsidio Fixo, Operacional e Incentivos dos Sucos	14.437
426	CONTA OFIC. SUCO MAPE	Subsidio Fixo, Operacional e Incentivos dos Sucos	8.627
427	CONTA OFIC. SUCO MATAI	Subsidio Fixo, Operacional e Incentivos dos Sucos	10.192
428	CONTA OFIC. SUCO MAUDEMOMO	Subsidio Fixo, Operacional e Incentivos dos Sucos	14.437
429	CONTA OFIC. SUCO NANU	Subsidio Fixo, Operacional e Incentivos dos Sucos	10.192
430	CONTA OFIC. SUCO OGUES	Subsidio Fixo, Operacional e Incentivos dos Sucos	11.607
431	CONTA OFIC. SUCO RAIMEA	Subsidio Fixo, Operacional e Incentivos dos Sucos	10.192
432	CONTA OFIC. SUCO SUAI LORO	Subsidio Fixo, Operacional e Incentivos dos Sucos	11.607

No	Nome do Beneficiário	Descrição	Total
433	CONTA OFIC. SUKU TAROMAN	Subsidio Fixo, Operacional e Incentivos dos Sucos	11.607
434	CONTA OFIC. SUKU TASHILIN	Subsidio Fixo, Operacional e Incentivos dos Sucos	10.192
435	CONTA OFIC. SUKU USECAI	Subsidio Fixo, Operacional e Incentivos dos Sucos	7.212
436	CONTA OFIC. SUKU ZULO	Subsidio Fixo, Operacional e Incentivos dos Sucos	10.192
437	CONTA OFICIAL CNC	Subsidio de tratamento de Saude	1.000
438	CONTA OFICIAL DOS SC-MdS	Subsidio de tratamento de Saude	500.000
439	CONTA OFICIAL DOS SC-MdS - 0170501	Subsidio de tratamento de Saude	149.990
440	CONTA OFICIAL DOS SC-MdS - 0170801	Subsidio de tratamento de Saude	300.000
441	CONTA OFICIAL SUCO LIFAU	Subsidio Fixo, Operacional e Incentivos dos Sucos	9.427
442	CONTA OFICIAL SUCOCAIRUI	Subsidio Fixo, Operacional e Incentivos dos Sucos	16.037
443	CONTA OFICIAL SUCO FUNAR	Subsidio Fixo, Operacional e Incentivos dos Sucos	11.192
444	CONTA OFICIAL SUCO SAU	Subsidio Fixo, Operacional e Incentivos dos Sucos	7.812
445	CONVERSATION OF ENVIROMENT TIMOR-LESTE (CETL)	Apoio atividade ambiental	1.050
446	COOPERATIVA MULTI SECTORAL PAUN MORIS (CMPM)	Apoio atividade desporto comunitaria	1.500
447	COPA D. ALEIXO SUCO MADOHI	Subsidio Fixo, Operacional e Incentivos dos Sucos	7.005
448	COPA DOM A. SUCO BEBONUK	Subsidio Fixo, Operacional e Incentivos dos Sucos	4.935
449	COPA DOM ELEIXO BAIRO PITE	Subsidio Fixo, Operacional e Incentivos dos Sucos	3.500
450	COPA METINARU MANTELOLAO	Subsidio Fixo, Operacional e Incentivos dos Sucos	5.625
451	COPA NAIN FETO AKADIRUHUN	Subsidio Fixo, Operacional e Incentivos dos Sucos	3.480
452	COPA NAIN FETO BEMORI	Subsidio Fixo, Operacional e Incentivos dos Sucos	2.450
453	COPA V CRUZ SUKU LAHANE OCIDENTAL	Subsidio Fixo, Operacional e Incentivos dos Sucos	3.000
454	COPAV SUKU BAHALARAN UAIN	Subsidio Fixo, Operacional e Incentivos dos Sucos	11.782
455	COTABOT. K. I. PNDS.E.SUCO	Apoio Programa InfaEstrutura de PNDS	39.500
456	CRAZY HORSE FOOTBALL CLUBE (CHFC)	Apoio atividade desporto comunitaria	1.000
457	CRIBAS K. I PNDS E. SUCO	Apoio Programa InfaEstrutura de PNDS	44.250
458	CRUZ VERMELHA DE TIMOR LESTE (CVTL)	Subvenções Públicas	56.800
459	CTBTO (PREPARATORY COMMISSION)	Apoio financeiro para CTBTO	733
460	CUBA, UNIPessoal, LDA	Apoio Despesas funeral	15.200
461	DAISUA K.I. PNDS E SUCO	Apoio Programa InfaEstrutura de PNDS	44.250
462	BENEFICIÁRIO	Bolso do Estudo no Exterior	1.200
463	DARULETE K. I PNDS E. SUKU	Apoio Programa InfaEstrutura de PNDS	39.500
464	DATO. K. I. PNDS.E.SUCO	Apoio Programa InfaEstrutura de PNDS	49.250
465	DAUDO K.I. PNDS E SUCO	Apoio Programa InfaEstrutura de PNDS	39.500
466	BENEFICIÁRIO	Bolso do Estudo dos Veteranos	900
467	BENEFICIÁRIO	Bolso do Estudo no Exterior	4.500
468	BENEFICIÁRIO	Bolso do Estudo no Exterior	3.600
469	BENEFICIÁRIO	Bolso do Estudo no Exterior	3.200
470	BENEFICIÁRIO	Bolso do Estudo no Exterior	2.200
471	BENEFICIÁRIO	Bolso do Estudo no Exterior	6.000
472	BENEFICIÁRIO	Subsidio de Tratamento de Saude	5.175
473	BENEFICIÁRIO	Bolso do Estudo no Exterior	1.200
474	BENEFICIÁRIO	Bolso do Estudo no Exterior	1.200
475	DIACEMY LDA	Subsidio auto emprego	5.000
476	BENEFICIÁRIO	Bolso do Estudo no Exterior	1.350
477	DIBORNA, UNIPessoal LDA	Apoio Despesas funeral	3.740
478	DILOR K.I. PNDS E. SUCO	Apoio Programa InfaEstrutura de PNDS	48.750
479	BENEFICIÁRIO	Bolso do Estudo no Exterior	6.000
480	BENEFICIÁRIO	Subsidio de Tratamento de Saude	8.225
481	BENEFICIÁRIO	Subsidio auto emprego	2.000
482	BENEFICIÁRIO	Bolso do Estudo no Exterior	318
483	BENEFICIÁRIO	Bolso do Estudo no Exterior	1.350
484	BENEFICIÁRIO	Bolso do Estudo no Exterior	394
485	DIRESAUN ASAUN SOSIAL MUNICIPAL DE LIQUICA	Apoio Humanitaria para familia vilneravel	7.500
486	DISTRITO DILI	Subsidio por morte	3.200
487	BENEFICIÁRIO	Apoio financeiro para compra de instrumento musical	1.700
488	BENEFICIÁRIO	Subsidio de Tratamento de Saude	800
489	BENEFICIÁRIO	Subsidio de Tratamento de Saude	7.725
490	BENEFICIÁRIO	Bolso do Estudo no Exterior	4.500
491	BENEFICIÁRIO	Subsidio de Tratamento de Saude	1.200
492	BENEFICIÁRIO	Bolso do estudo Nacional	510
493	DOTIK. K. I. PNDS.E.SUCO	Apoio Programa InfaEstrutura de PNDS	44.000
494	DP MUNICIPIO DE DILI	Apoio financeiro para atividade operacional	13.500
495	DSA MUNICIPIO DE LIQUICA	Apoio financeiro para atividade de gestao de viveiros	5.625
496	BENEFICIÁRIO	Bolso do Estudo no Exterior	2.850
497	DUCURAL. K. I. PNDS.E.SUCO	Apoio Programa InfaEstrutura de PNDS	53.500
498	DUEDUET KI. PNDS E. SUCO	Apoio Programa InfaEstrutura de PNDS	48.500
499	E.B.C. VASCO DA GAMA	Concencoes Escolar	338
500	EBC - 5 DE MAIO	Programa Merenda Escolar	10.032
501	EBC 01 VIQUEQUE	Programa Merenda Escolar	17.016
502	EBC 07 UATOLARI	Programa Merenda Escolar	20.748
503	EBC 08 UATOLARI	Programa Merenda Escolar	10.704
504	EBC 1,2,3 BOGORO	Programa Merenda Escolar	17.472
505	EBC 1,2,3 CASSAIT	Programa Merenda Escolar	23.748
506	EBC 1.2 CAENLIU	Programa Merenda Escolar	13.128
507	EBC 1.2.3. BEADI	Programa Merenda Escolar	725

No	Nome do Beneficiário	Descrição	Total
508	EBC 12 CRIBAS	Programa Merenda Escolar	12.881
509	EBC 12 TIDIN BOTIR	Programa Merenda Escolar	13.734
510	EBC 123 DARULETE	Programa Merenda Escolar	22.404
511	EBC 123 DE LIQUICA VILA	Programa Merenda Escolar	65.724
512	EBC 123 HATUMETAK	Programa Merenda Escolar	10.878
513	EBC 20 DE AGOSTO 82 DARE	Programa Merenda Escolar	7.272
514	EBC 20 DE AGOSTO	Programa Merenda Escolar	20.448
515	EBC 20 SET HATOLIA	Programa Merenda Escolar	15.696
516	EBC 3 LAY DOE	Programa Merenda Escolar	4.332
517	EBC 3 LOES	Programa Merenda Escolar	24.396
518	EBC 3 MAUBARA	Programa Merenda Escolar	27.144
519	EBC ABAT-OAN	Programa Merenda Escolar	5.628
520	EBC BEADI	Programa Merenda Escolar	7.704
521	EBC BIMALI	Programa Merenda Escolar	9.132
522	EBC CENTRO LOSPALOS	Programa Merenda Escolar	14.820
523	EBC DE CULUHUN LOSPALOS	Programa Merenda Escolar	6.288
524	EBC DE LAIKU	Programa Merenda Escolar	16.308
525	EBC DE LAUTEM	Programa Merenda Escolar	13.116
526	EBC DE LEUSARI	Programa Merenda Escolar	22.992
527	EBC DE LULIRA	Programa Merenda Escolar	17.856
528	EBC DE LURO	Programa Merenda Escolar	19.572
529	EBC DE MALURO	Programa Merenda Escolar	7.896
530	EBC DE MEHARA	Programa Merenda Escolar	10.380
531	EBC DE RACA	Programa Merenda Escolar	11.880
532	EBC DE SOURO	Programa Merenda Escolar	14.676
533	EBC ILIOMAR	Programa Merenda Escolar	10.032
534	EBC MUNDO PERDIDO	Programa Merenda Escolar	14.916
535	EBC NAHARECA	Programa Merenda Escolar	8.004
536	EBC No 233 HATUHEI	Programa Merenda Escolar	11.292
537	EBC ODOFURO LURO	Programa Merenda Escolar	7.764
538	EBC OSSOLEQUIMETA	Programa Merenda Escolar	9.912
539	EBC PALACA GRUPO I	Programa Merenda Escolar	63.346
540	EBC UATO CARBAU	Programa Merenda Escolar	11.352
541	EBC VASCO DA GAMA	Programa Merenda Escolar	10.560
542	EBC WE-AIHUDDIK	Programa Merenda Escolar	7.236
543	EBC. FOHOBUA	Programa Merenda Escolar	5.772
544	EBC. IRALER	Programa Merenda Escolar	4.932
545	EBC. NAEDALA	Programa Merenda Escolar	10.116
546	EBC. 1, 2 BAGUIA	Programa Merenda Escolar	6.672
547	EBC. 1, 2 OSSO-HUNA	Programa Merenda Escolar	5.460
548	EBC. 1,2,3 ROSITO BEACO	Programa Merenda Escolar	14.028
549	EBC. 10 DE ABRIL GLENO	Programa Merenda Escolar	43.092
550	EBC. 10 DE DEZEMBRO	Programa Merenda Escolar	42.384
551	EBC. 11 DE MARCO	Programa Merenda Escolar	5.892
552	EBC. 123 LONTALE	Programa Merenda Escolar	10.020
553	EBC. 2 DEBUR BUTIN	Programa Merenda Escolar	8.772
554	EBC. 2 REMANARUM	Programa Merenda Escolar	6.036
555	EBC. 28 DE NOVEMBRO UATUCARBAU	Programa Merenda Escolar	7.596
556	EBC. 3 AFACA	Programa Merenda Escolar	9.192
557	EBC. 3 ATAURO	Programa Merenda Escolar	4.659
558	EBC. 3 AUBACA	Programa Merenda Escolar	22.884
559	EBC. 3 BERCOLI	Programa Merenda Escolar	17.160
560	EBC. 3 BINAGARI VEMASSE	Programa Merenda Escolar	11.820
561	EBC. 3 BUAAUA-LAVATERI	Programa Merenda Escolar	9.456
562	EBC. 3 FATUK METAN	Programa Merenda Escolar	42.588
563	EBC. 3 FATUMEA	Programa Merenda Escolar	6.840
564	EBC. 3 GARIUAI	Programa Merenda Escolar	9.156
565	EBC. 3 HORTA CAIRUI	Programa Merenda Escolar	6.063
566	EBC. 3 LACLUBAR	Programa Merenda Escolar	13.812
567	EBC. 3 LAISORULAI	Programa Merenda Escolar	11.508
568	EBC. 3 LETEMUMO	Programa Merenda Escolar	12.504
569	EBC. 3 NATARBORA	Programa Merenda Escolar	7.428
570	EBC. 3 S BENTO SALAU	Programa Merenda Escolar	4.728
571	EBC. 3 SANDALO	Programa Merenda Escolar	8.340
572	EBC. 3 SEISAL BAUCAU	Programa Merenda Escolar	8.400
573	EBC. 3 TIRILOLO BAUCAU	Programa Merenda Escolar	22.728
574	EBC. 3 UAIBUA VENILALE	Programa Merenda Escolar	21.372
575	EBC. 3 UAILILI	Programa Merenda Escolar	16.464
576	EBC. 3 VILA NOVA	Programa Merenda Escolar	27.948
577	EBC. 30 DE AGOSTO COMORO	Programa Merenda Escolar	82.284
578	EBC. 5 DE SETEMBRO CASSA	Programa Merenda Escolar	10.608
579	EBC. 7 DE DEZEMBRO BERMOLI	Programa Merenda Escolar	13.380
580	EBC. AGAPITO DA COSTA (AILORO)	Programa Merenda Escolar	9.780
581	EBC. AIMERLEU	Programa Merenda Escolar	8.244
582	EBC. AITUTO	Programa Merenda Escolar	10.116
583	EBC. ATABAE	Programa Merenda Escolar	16.380
584	EBC. ATUABEN	Programa Merenda Escolar	15.708

No	Nome do Beneficiário	Descrição	Total
585	EBC. BABOE LETEN	Programa Merenda Escolar	13.368
586	EBC. BABULO	Programa Merenda Escolar	7.440
587	EBC. BALIBO	Programa Merenda Escolar	14.184
588	EBC. BATUMANU	Programa Merenda Escolar	10.332
589	EBC. BECO	Programa Merenda Escolar	6.684
590	EBC. BEILACO	Programa Merenda Escolar	8.304
591	EBC. BEI-UBO NUNUMOGOE	Programa Merenda Escolar	16.260
592	EBC. BIDAU ACADIRUHUN	Programa Merenda Escolar	35.712
593	EBC. BIQUELI	Programa Merenda Escolar	4.563
594	EBC. BISAKREM	Programa Merenda Escolar	9.660
595	EBC. BOBONARO	Programa Merenda Escolar	11.940
596	EBC. BULO	Programa Merenda Escolar	9.888
597	EBC. CABIRA OAN	Programa Merenda Escolar	17.820
598	EBC. CAIJU-LARAN	Programa Merenda Escolar	21.000
599	EBC. CAILAKO	Programa Merenda Escolar	7.260
600	EBC. CATRAI LETEN	Programa Merenda Escolar	16.776
601	EBC. COELIMA	Programa Merenda Escolar	9.624
602	EBC. DAIS	Programa Merenda Escolar	13.044
603	EBC. DARLAU	Programa Merenda Escolar	12.612
604	EBC. DATO TOLU	Programa Merenda Escolar	3.816
605	EBC. DOTIC	Programa Merenda Escolar	11.220
606	EBC. DR. JOSE RAMOS HORTA	Programa Merenda Escolar	21.888
607	EBC. DUCURAI	Programa Merenda Escolar	11.676
608	EBC. ESPERANCA DA PATRIA	Programa Merenda Escolar	64.548
609	EBC. FAHI NEHAN	Programa Merenda Escolar	7.620
610	EBC. FAROL	Programa Merenda Escolar	64.068
611	EBC. FATUBESSI	Programa Merenda Escolar	16.332
612	EBC. FATULULIC	Programa Merenda Escolar	8.916
613	EBC. FATUQUERO	Programa Merenda Escolar	14.772
614	EBC. FLECHA	Programa Merenda Escolar	12.996
615	EBC. FOHOREM	Programa Merenda Escolar	4.872
616	EBC. GALA	Programa Merenda Escolar	5.664
617	EBC. GILDAPIL LOLOTOE	Programa Merenda Escolar	7.440
618	EBC. GOULOLO	Programa Merenda Escolar	9.840
619	EBC. GROTO	Programa Merenda Escolar	8.844
620	EBC. GUDA	Programa Merenda Escolar	3.924
621	EBC. GUMER	Programa Merenda Escolar	13.320
622	EBC. HAENAUDERE	Programa Merenda Escolar	4.884
623	EBC. HATO-UDO VILA	Programa Merenda Escolar	8.328
624	EBC. HATUBUILICO	Programa Merenda Escolar	16.164
625	EBC. HAUBA	Programa Merenda Escolar	23.016
626	EBC. HERA	Programa Merenda Escolar	33.216
627	EBC. LABITIN	Programa Merenda Escolar	7.053
628	EBC. LACAO	Programa Merenda Escolar	12.432
629	EBC. LACLUTA	Programa Merenda Escolar	16.272
630	EBC. LADI	Programa Merenda Escolar	11.472
631	EBC. LEBUTO	Programa Merenda Escolar	25.392
632	EBC. LETEFOHO VILA	Programa Merenda Escolar	25.368
633	EBC. LICAPAT	Programa Merenda Escolar	45.708
634	EBC. MALIANA	Programa Merenda Escolar	18.012
635	EBC. MANLEUANA	Programa Merenda Escolar	38.016
636	EBC. MAUBISSE VILA	Programa Merenda Escolar	19.488
637	EBC. MAUMETA VILA	Programa Merenda Escolar	6.744
638	EBC. MEMO	Programa Merenda Escolar	11.796
639	EBC. MERTUTO	Programa Merenda Escolar	25.428
640	EBC. MOHAK LEOHITU	Programa Merenda Escolar	10.272
641	EBC. NO 1 LOLOTOE	Programa Merenda Escolar	8.820
642	EBC. OGUES	Programa Merenda Escolar	12.732
643	EBC. PALAKA	Programa Merenda Escolar	18.096
644	EBC. PONILALA	Programa Merenda Escolar	14.772
645	EBC. PUETETE NUNUTANA	Programa Merenda Escolar	5.448
646	EBC. PURUGUA	Programa Merenda Escolar	9.204
647	EBC. QUATRO MONTHANAS	Programa Merenda Escolar	8.400
648	EBC. RAICALA	Programa Merenda Escolar	16.620
649	EBC. RAIFUM	Programa Merenda Escolar	27.420
650	EBC. RAILACO LETEN	Programa Merenda Escolar	13.860
651	EBC. RAILACO VILA	Programa Merenda Escolar	14.988
652	EBC. RIMORI	Programa Merenda Escolar	11.580
653	EBC. RITA	Programa Merenda Escolar	19.176
654	EBC. SALELE	Programa Merenda Escolar	15.168
655	EBC. SAMUTUABEN	Programa Merenda Escolar	10.092
656	EBC. SERGIO VIEIRA DE MELO	Programa Merenda Escolar	41.952
657	EBC. SIBUNI	Programa Merenda Escolar	15.936
658	EBC. SOBA LAGA	Programa Merenda Escolar	8.556
659	EBC. SORO	Programa Merenda Escolar	14.928
660	EBC. SUAI LORO	Programa Merenda Escolar	12.516
661	EBC. SURI REMA	Programa Merenda Escolar	7.452

No	Nome do Beneficiário	Descrição	Total
662	EBC. TAPO	Programa Merenda Escolar	11.100
663	EBC. TARABULA	Programa Merenda Escolar	9.360
664	EBC. TATA	Programa Merenda Escolar	13.440
665	EBC. TAZHILIN	Programa Merenda Escolar	9.132
666	EBC. TRADUKAMA	Programa Merenda Escolar	2.988
667	EBC. TUNUBIBI	Programa Merenda Escolar	12.000
668	EBC. UANI UMA	Programa Merenda Escolar	5.016
669	EBC. VENANCIO FERAZ AINARO	Programa Merenda Escolar	13.356
670	EBC. VICTOR SANTA MALIANA	Programa Merenda Escolar	11.580
671	EBC. WELOLO	Programa Merenda Escolar	5.532
672	EBC. ZUMALAI	Programa Merenda Escolar	8.028
673	EBCC PELOI ATELARI	Programa Merenda Escolar	11.100
674	EBS 1,2,3 LEOREMA	Concencoes Escolar	23.532
675	EDI K.I. PNDS E. SUCO	Apoio Programa InfoEstrutura de PNDS	48.750
676	EDMILSON MARCOS ALVES SOUSA	Bolso do Estudo no Exterior	6.000
677	EDUARDO CAMPOS	Bolso do Estudo no Exterior	2.700
678	EDUCACAO DISTRITO AILEU	Concencoes Escolar	9.624
679	EDUCACAO DISTRITO COVALIMA	Concencoes Escolar	4.838
680	EDUCACAO DISTRITO LIQUICA	Concencoes Escolar	12.102
681	EDUCACAO MNCPO. AINARO	Concencoes Escolar	9.960
682	EDVITERO	Apoio atividade desportiva	5.000
683	EITI SECRETARIAT	Apoio financeiro para EITI	10.000
684	EJP - ME EBC 1,2,3 S F XAVIER	Programa Merenda Escolar	84.825
685	EJP- ME EBC CAT 1,2,3 AFACA	Programa Merenda Escolar	50.518
686	EJP PME EBC CANOSSA	Programa Merenda Escolar	99.689
687	EJP PME EBC DOMINICANA HERA	Programa Merenda Escolar	20.413
688	EJP PME EBC SAO JOSE OPERARIO	Programa Merenda Escolar	34.336
689	EJP PME EBF PE MONTEIRO BEDOIS	Programa Merenda Escolar	24.612
690	EJP PRO MERENDA ES EBC SACROJES	Programa Merenda Escolar	30.652
691	EJP PRO MERENDA ESCOLAR EBC MALOA	Programa Merenda Escolar	28.489
692	EJP PROG ME ESCOLAR EBF CRISTAL	Programa Merenda Escolar	24.290
693	EJP PROGRAM MERENDA E EBC S.P	Programa Merenda Escolar	59.719
694	EJPME 7 DE DEZEMBRO BERMOLI	Programa Merenda Escolar	48.790
695	EJP-ME EB 1,2,3 SANTA URSULA	Programa Merenda Escolar	68.941
696	EJP-ME EBC ,1,2 GARI UAI	Programa Merenda Escolar	51.755
697	EJP-ME EBC ,3 AUBACA	Programa Merenda Escolar	80.399
698	EJP-ME EBC ,3 UAIIUI	Programa Merenda Escolar	59.827
699	EJP-ME EBC 1,2 BINAGARI VEMASSE	Programa Merenda Escolar	91.205
700	EJP-ME EBC 1,2 SOBA LAGA	Programa Merenda Escolar	46.612
701	EJP-ME EBC 1,2,3 BAGUIA VILA	Programa Merenda Escolar	46.742
702	EJP-ME EBC 1,2,3 BORDUA ATELARI	Programa Merenda Escolar	48.044
703	EJP-ME EBC 1,2,3 OSSOHUNA	Programa Merenda Escolar	31.118
704	EJPME EBC 20 DE AGOSTO DARE BOETUA	Programa Merenda Escolar	19.643
705	EJP-ME EBC 3 SEICAL	Programa Merenda Escolar	48.044
706	EJP-ME EBC 3 AFACA	Programa Merenda Escolar	57.223
707	EJP-ME EBC 3 BERCOLI	Programa Merenda Escolar	95.762
708	EJP-ME EBC 3 BUA UA LAVATERI	Programa Merenda Escolar	52.080
709	EJP-ME EBC 3 CAT ST ANTONIO	Programa Merenda Escolar	99.668
710	EJP-ME EBC 3 LAISOROLAI	Programa Merenda Escolar	52.926
711	EJP-ME EBC 3 LETEMUMO	Programa Merenda Escolar	31.183
712	EJP-ME EBC 3 TRILOLO	Programa Merenda Escolar	62.236
713	EJP-ME EBC 3 UAI BUA VENILALE	Programa Merenda Escolar	121.477
714	EJPME EBC 5 DE SETEMBRO CASSA	Programa Merenda Escolar	15.061
715	EJPME EBC AGAPITO DA COSTA	Programa Merenda Escolar	19.094
716	EJPME EBC AIMERLEU	Programa Merenda Escolar	16.258
717	EJPME EBC AITUTO	Programa Merenda Escolar	17.450
718	EJPME EBC BEI UBONO NUNO MOGUE	Programa Merenda Escolar	35.864
719	EJP-ME EBC CAT 1,2,3 D BOSCO LAGA	Programa Merenda Escolar	54.359
720	EJP-ME EBC CAT 1,2,3 S. J. BRITO LAVATERI	Programa Merenda Escolar	47.718
721	EJP-ME EBC CAT SAO CRISTOVAO VENILALE	Programa Merenda Escolar	112.623
722	EJP-ME EBC CAT STA TEREZINHA QUELICAI	Programa Merenda Escolar	50.062
723	EJP-ME EBC CAT. 1,2,3 S. JOSE BAGUIA	Programa Merenda Escolar	43.226
724	EJPME EBC FLECHA	Programa Merenda Escolar	18.313
725	EJPME EBC GROTO	Programa Merenda Escolar	14.202
726	EJPME EBC HATO BUILICO VILA	Programa Merenda Escolar	25.862
727	EJPME EBC HATO UDO VILA	Programa Merenda Escolar	12.692
728	EJPME EBC LEMOS P. DE ALMEIDA SORO	Programa Merenda Escolar	22.617
729	EJPME EBC MAUBISSE VILA	Programa Merenda Escolar	32.677
730	EJPME EBC NOSSA SENHORA DE LURDES	Programa Merenda Escolar	3.979
731	EJPME EBC QUATRO MONTANHAS	Programa Merenda Escolar	17.884
732	EJPME EBC RIMORI	Programa Merenda Escolar	18.778
733	EJPME EBC RITA	Programa Merenda Escolar	51.994
734	EJPME EBC SACROJE AITUTO	Programa Merenda Escolar	6.041
735	EJPME EBC SANTA MARIA AINARO	Programa Merenda Escolar	8.287
736	EJPME EBC SAO PAULO MAUBISSE	Programa Merenda Escolar	8.275
737	EJPME EBC VENANCIO FERAZ	Programa Merenda Escolar	35.589
738	EJP-ME EBC,3 VILA NOVA	Programa Merenda Escolar	64.579

No	Nome do Beneficiário	Descrição	Total
739	EJP-ME EBC. 1,2,3, D. BOSCO FATUMACA	Programa Merenda Escolar	65.165
740	EJP-ME EBC. CAT. 3 OSSO QUELI	Programa Merenda Escolar	47.132
741	EJP-ME EBF 1,2 LETEMUMO	Programa Merenda Escolar	36.651
742	EJP-ME EBF 1,2 MART WILSON	Programa Merenda Escolar	48.760
743	EJP-ME EBF 1,2 OSTICO	Programa Merenda Escolar	44.333
744	EJP-ME EBF 1,2 TEULALE	Programa Merenda Escolar	62.236
745	EJP-ME EBF 123 LAISOROLAI	Programa Merenda Escolar	25.064
746	EJP-ME EBF, 1,2 SAMALARI VILA	Programa Merenda Escolar	34.308
747	EJP-ME EBF, 1,2 VILA NOVA	Programa Merenda Escolar	81.440
748	EKIPA J P ESCOLAR EBC FAHINEHAN	Programa Merenda Escolar	29.560
749	EKIPA J P ESCOLAR EBC FATUCO	Programa Merenda Escolar	28.728
750	EKIPA J P ESCOLAR EBC MAHAQUIDAN	Programa Merenda Escolar	23.738
751	EKIPA J P ESCOLAR EBC S F DE ASIS	Programa Merenda Escolar	22.302
752	EKIPA J P ESCOLAR EBC SIMPANTIGA	Programa Merenda Escolar	37.006
753	EKIPA J P ESCOLAR EBC SURIREMA	Programa Merenda Escolar	31.676
754	EKIPA J P M ESKOLAR EBC RAIFUSA	Programa Merenda Escolar	43.961
755	EKIPA J P M ESKOLAR EBC TARABULA	Programa Merenda Escolar	33.302
756	EKIPA J P M ESKOLAR EBC TURISCAI	Programa Merenda Escolar	66.377
757	EKIPA J P MERENDA ESCOLA EBF AILULI	Programa Merenda Escolar	30.845
758	EKIPA J P MERENDA ESCOLAR EBC BABULO	Programa Merenda Escolar	29.446
759	EKIPA J P MERENDA ESCOLAR EBC BISAKREM	Programa Merenda Escolar	40.900
760	EKIPA J P MERENDA ESCOLAR EBC CLACUC	Programa Merenda Escolar	50.085
761	EKIPA J P MERENDA ESCOLAR EBC COSAMAR	Programa Merenda Escolar	41.013
762	EKIPA J P MERENDA ESCOLAR EBC DILIGENCIA	Programa Merenda Escolar	52.315
763	EKIPA J P MERENDA ESCOLAR EBC DOTIK	Programa Merenda Escolar	59.875
764	BENEFICIÁRIO	Subsidio de Tratamento de Saude	6.725
765	BENEFICIÁRIO	Subsidio de Tratamento de Saude	715
766	BENEFICIÁRIO	Bolso do Estudo no Exterior	1.123
767	BENEFICIÁRIO	Apoio financeiro para atividade Agricola	20.000
768	BENEFICIÁRIO	Bolso do Estudo no Exterior	2.145
769	BENEFICIÁRIO	Bolso do Estudo no Exterior	1.350
770	EMBAIXADA DA DEM. DE TIMOR LESTE	Bolso do Estudo no Exterior	201.601
771	EMBAIXADA PORTUGAL EM DILI	Transferências Públicas	528.905
772	EMBAIXADA PORTUGAL ESCOLA DE REFERENCIA	Apoio atividade de Noite Cultural	1.500
773	EMBAIXADA PORTUGAL PRO PORTUGUES	Apoio despesas de projeto	45.750
774	EMBASSY DE TIMOR LESTE EDUCATION	Subsidio de Tratamento de Saude	5.228
775	BENEFICIÁRIO	Bolso do Estudo no Exterior	9.575
776	BENEFICIÁRIO	Subsidio do Estagio profissional	400
777	BENEFICIÁRIO	Subsidio de Tratamento de Saude	6.725
778	ENSINO B C MAHAQUIDAN	Conceções Escolares	6.516
779	ENSINO B. C. DE COM	Conceções Escolares	7.884
780	ENSINO B. C. SIMPANTIGA	Conceções Escolares	9.228
781	ENSINO BASICO C DILIGENCIA	Conceções Escolares	14.064
782	ENSINO BASICO C. CLACUC	Conceções Escolares	12.804
783	ENSINO BASICO C. FATUCO	Conceções Escolares	15.564
784	ENSINO BASICO C. RAIFUSA	Conceções Escolares	13.440
785	ENSINO BASICO C. TURISCAI	Conceções Escolares	16.572
786	EQUIPA GESTAO PROGRAMA MERENDA ESCOLAR ENSIN	Programa Merenda Escolar	64.373
787	EQUIPA GESTAO PROGRAMA MERENDA ESCOLAR ENSIN	Programa Merenda Escolar	16.262
788	EQUIPA GESTAO PROGRAMA MERENDA ESCOLAR ENSIN	Programa Merenda Escolar	12.012
789	EQUIPA GESTAO PROGRAMA MERENDA ESCOLAR ENSIN	Programa Merenda Escolar	14.100
790	EQUIPA GESTAO PROGRAMA MERENDA ESCOLAR ENSIN	Programa Merenda Escolar	20.310
791	EQUIPA GESTAO PROGRAMA MERENDA ESCOLAR ENSIN	Programa Merenda Escolar	117.464
792	EQUIPA GESTAO PROGRAMA MERENDA ESCOLAR ENSIN	Programa Merenda Escolar	64.562
793	EQUIPA GESTAO PROGRAMA MERENDA ESCOLAR ENSIN	Programa Merenda Escolar	15.246
794	EQUIPA GESTAO PROGRAMA MERENDA ESCOLAR ENSIN	Programa Merenda Escolar	81.337
795	EQUIPA GESTAO PROGRAMA MERENDA ESCOLAR ENSIN	Programa Merenda Escolar	18.166
796	EQUIPA GESTAO PROGRAMA MERENDA ESCOLAR ENSIN	Programa Merenda Escolar	63.181
797	EQUIPA GESTAO PROGRAMA MERENDA ESCOLAR ENSIN	Programa Merenda Escolar	6.653
798	EQUIPA GESTAO PROGRAMA MERENDA ESCOLAR ENSIN	Programa Merenda Escolar	12.326
799	EQUIPA GESTAO PROGRAMA MERENDA ESCOLAR ENSIN	Programa Merenda Escolar	11.495
800	ERAULO. K. I. PNDS.E.SUCO	Apoio Programa InfaEstrutura de PNDS	44.250
801	BENEFICIÁRIO	Bolso do Estudo Nacionais	900
802	ESCOLA AGRICULTURA DE MOLIANA	Transferências Públicas	124.483
803	ESCOLA AGRICULTURA DE NATARBORA	Transferências Públicas	88.843
804	ESCOLA BASICA 3 FATUMASI	Programa Merenda Escolar	44.659
805	ESCOLA BASICA CENTRAL 1,2,3 BOGORO	Programa Merenda Escolar	41.483
806	ESCOLA BASICA CENTRAL 1,2,3 CASAIT	Programa Merenda Escolar	71.207
807	ESCOLA BASICA CENTRAL 1,2,3 LOREMA	Programa Merenda Escolar	53.684
808	ESCOLA BASICA CENTRAL 1,2,3 LIQUICA	Programa Merenda Escolar	89.317
809	ESCOLA BASICA CENTRAL 123 DARULETE	Programa Merenda Escolar	38.073
810	ESCOLA BASICA CENTRAL 3 LOES	Programa Merenda Escolar	66.709
811	ESCOLA BASICA CENTRAL 3 MAUBARA	Programa Merenda Escolar	77.675
812	ESCOLA BASICA FILIAL 1,2 LACLOLEMA	Programa Merenda Escolar	53.273
813	ESCOLA BASICA FILIAL 1,2, MAUMETA	Programa Merenda Escolar	76.969
814	ESCOLA BC. METINARO	Programa Merenda Escolar	19.992
815	ESCOLA E.B.C. BERELEU	Programa Merenda Escolar	9.180

No	Nome do Beneficiário	Descrição	Total
816	ESCOLA E.B.C. ASSUMAU	Programa Merenda Escolar	8.460
817	ESCOLA E.B.C. BESSILAU	Programa Merenda Escolar	13.032
818	ESCOLA E.B.C. DAISOLI	Programa Merenda Escolar	17.568
819	ESCOLA E.B.C. DAS FLORES	Programa Merenda Escolar	19.356
820	ESCOLA E.B.C. DOM BAUMETA	Programa Merenda Escolar	11.664
821	ESCOLA E.B.C. FAHISOI	Programa Merenda Escolar	10.236
822	ESCOLA E.B.C. LAULARA	Programa Merenda Escolar	9.432
823	ESCOLA E.B.C. MAUMETA	Programa Merenda Escolar	16.440
824	ESCOLA E.B.C. ROLULI	Programa Merenda Escolar	10.092
825	ESCOLA E.B.C. SELOI KRAIK	Programa Merenda Escolar	8.400
826	ESCOLA TECNICA DOM BOSCO MALIANA	Transferências Públicas	178.488
827	ESG CATOLICA SAO PEDRO	Apoio atividade desportiva	2.150
828	ESPECIFICAS A AUT DE PROT CIVIL-APC	Apoio humanitaria para Vítimas de Desastre Natutais	247.400
829	ESTADO K.I. PNDS E SUCO	Apoio Programa InfaEstrutura de PNDS	44.250
830	ESTEFANIA DULCE DE ARAUJO	Bolso do Estudo no Exterior	300
831	ESTRELA	Subvenções Públicas	20.000
832	ESTRELITHA CASERNITHA DE ARAUJO CORREIA	Bolso do Estudo no Exterior	2.250
833	BENEFICIÁRIO	Bolso do Estudo no Exterior	2.700
834	BENEFICIÁRIO	Apoio a atividade musical	2.000
835	BENEFICIÁRIO	Subsidio de Tratamento de Saude	7.725
836	BENEFICIÁRIO	Bolso do Estudo para filhos de veteranos	2.200
837	BENEFICIÁRIO	Subsidio de tratamento de saude	500
838	BENEFICIÁRIO	Bolso do Estudo no Exterior	1.200
839	BENEFICIÁRIO	Bolso do Estudo no Exterior	4.500
840	BENEFICIÁRIO	Bolso do Estudo no Exterior	1.800
841	BENEFICIÁRIO	Bolso do Estudo no Exterior	6.000
842	FABESMO ENIN	Subsidio auto emprego	7.000
843	BENEFICIÁRIO	Subsidio de Tratamento de Saude	6.725
844	FAHILEBO K. I. PNDS E. SUCU	Apoio Programa InfaEstrutura de PNDS	39.500
845	FAHINEHAN K.I. PNDS E SUCO	Apoio Programa InfaEstrutura de PNDS	48.500
846	BENEFICIÁRIO	Apoio de despesas funeral	1.000
847	BENEFICIÁRIO	Bolso do Estudo no Exterior	394
848	BENEFICIÁRIO	Subsidio de Tratamento de Saude	6.725
849	FAO GENERAL FUND	Apoio financeiro para FAO	2.859
850	BENEFICIÁRIO	Subsidio auto emprego	3.000
851	FATUBESSI K.I. PNDS E SUCO	Apoio Programa InfaEstrutura de PNDS	44.250
852	FATUBESSI K.I. PNDS E SUCO	Apoio Programa InfaEstrutura de PNDS	44.000
853	FATUBOLU K.I. PNDS E SUCO	Apoio Programa InfaEstrutura de PNDS	44.250
854	FATUCAHI K.I. PNDS E SUCO	Apoio Programa InfaEstrutura de PNDS	48.500
855	FATUCALO K. I. PNDS E. SUCU	Apoio Programa InfaEstrutura de PNDS	48.500
856	FATUMAKEREK K.I. PNDS E SUCO	Apoio Programa InfaEstrutura de PNDS	48.500
857	FATUMAKEREK. K. I. PNDS.E.SUCO	Apoio Programa InfaEstrutura de PNDS	44.000
858	FATUMASI K. I PNDS E. SUCU	Apoio Programa InfaEstrutura de PNDS	39.500
859	FAUSTINO SOARES	Subsidio de Tratamento de Saude	800
860	BENEFICIÁRIO	Subsidio de Tratamento de Saude	800
861	FEDERACAO BADMINTON DE TL	Apoio atividade desportiva	2.530
862	FEDERACAO BOXE AMADOR DE TIMOR LESTE	Apoio atividade desportiva	35.640
863	FEDERACAO CRIQUETE-FC	Apoio atividade desportiva	5.000
864	FEDERACAO DE DESPORTO ELECTRONICO DE TIMOR-LESTE	Apoio atividade desportiva	5.000
865	FEDERACAO DE DESPORTO ACADEMICO DE TL	Apoio atividade desportiva	120.000
866	FEDERACAO DE TENIS DE TIMOR LESTE (FETIL)	Apoio atividade desportiva	5.000
867	FEDERACAO FUTEBOL TIMOR LESTE	Apoio atividade desportiva	49.860
868	FEDERACAO SHORINJI KEMPO TIMOR LESTE	Apoio atividade desportiva	13.000
869	FEDERACAO TAEKWONDO DE TIMOR-LESTE/ F TTL	Apoio atividade desportiva	15.000
870	FEDERACAO TIMOR LESTE DE ATLETISMO	Apoio atividade desportiva	28.000
871	FEDERACAO VOLEIBOL TIMOR LESTE	Apoio atividade desportiva	6.000
872	BENEFICIÁRIO	Bolso do Estudo no Exterior	300
873	BENEFICIÁRIO	Bolso do Estudo no Exterior	900
874	BENEFICIÁRIO	Subsidio finalistas do estudo	500
875	BENEFICIÁRIO	Subsidio de Tratamento de Saude	5.175
876	BENEFICIÁRIO	Bolso do Estudo no Exterior	6.825
877	BENEFICIÁRIO	Subsidio de Tratamento de Saude	137.700
878	FETO ASAUN BA SUSTENTABILIDADE FAS	Subvenções Públicas	6.000
879	BENEFICIÁRIO	Bolso do Estudo Nacionais	900
880	BENEFICIÁRIO	Bolso do Estudo no Exterior	1.200
881	BENEFICIÁRIO	Subsidio de Tratamento de Saude	6.175
882	BENEFICIÁRIO	Apoi financeiro para atividade operacional	1.886
883	BENEFICIÁRIO	Apoio despesas de funeral	350
884	BENEFICIÁRIO	Bolso do Estudo no Exterior	2.700
885	BENEFICIÁRIO	Subsidio auto emprego	2.000
886	BENEFICIÁRIO	Apoio financeiro à atividade de reabilitação	2.500
887	BENEFICIÁRIO	Subsidio de estagio profissional	400
888	BENEFICIÁRIO	Subsidio de estagio profissional	300
889	BENEFICIÁRIO	Bolso do Estudo no Exterior	1.350
890	FOHOAILICO. K. I. PNDS.E.SUCO	Apoio Programa InfaEstrutura de PNDS	53.500
891	FOHOLAU K. I PNDS E. SUCU	Apoio Programa InfaEstrutura de PNDS	48.500

No	Nome do Beneficiário	Descrição	Total
892	FOKUPERS	Subvenções Públicas	10.000
893	FOOD AND AGRICULTURE ORGANIZATION (FAO)	Subvenções Públicas	156
894	FORUM ONG TIMOR LESTE	Subvenções Públicas	90.000
895	FORUM TAU MATAN	Subvenções Públicas	6.000
896	BENEFICIÁRIO	Bolso do Estudo no Exterior	1.350
897	FRALOSERMASMATLO UNIP LDA	Subsidio auto emprego	13.700
898	BENEFICIÁRIO	Apoio financeiro para atividade Agricola	5.863
899	BENEFICIÁRIO	Subsidio de Tratamento de Saude	6.175
900	BENEFICIÁRIO	Pensão para veteranos	1.373
901	BENEFICIÁRIO	Subsidio de Tratamento de Saude	6.175
902	BENEFICIÁRIO	Bolso do Estudo no Exterior	1.200
903	BENEFICIÁRIO	Bolso do Estudo no Exterior	318
904	BENEFICIÁRIO	Apoio financeiro para compra de equipamento	1.180
905	BENEFICIÁRIO	Subsidio de Tratamento de Saude	5.175
906	BENEFICIÁRIO	Apoio financeiro para compra de equipamento	2.000
907	BENEFICIÁRIO	Bolso do Estudo no Exterior	6.000
908	BENEFICIÁRIO	Bolso do Estudo no Exterior	11.325
909	BENEFICIÁRIO	Subsidio de Tratamento de Saude	6.725
910	BENEFICIÁRIO	Subsidio de Tratamento de Saude	5.175
911	BENEFICIÁRIO	Bolso do Estudo no Exterior	318
912	BENEFICIÁRIO	Bolso do Estudo no Exterior	2.700
913	FUN. FI. HO OP. S. MBL	Subsidio Fixo, Operacional e Incentivos dos Sucos	11.455
914	FUN. FI. HO OP. S. TIBAR	Subsidio Fixo, Operacional e Incentivos dos Sucos	9.950
915	FUN. FI.HO OP. S. LISADILA	Subsidio Fixo, Operacional e Incentivos dos Sucos	14.465
916	FUN.F.HO O.S. HATUQUESSI	Subsidio Fixo, Operacional e Incentivos dos Sucos	15.970
917	FUN.FI. HO OP. S. VATUVOU	Subsidio Fixo, Operacional e Incentivos dos Sucos	19.130
918	FUN.FI. HO OP.S. GUGLEUR	Subsidio Fixo, Operacional e Incentivos dos Sucos	20.635
919	FUN.FI.HO O.S. YAVIQUINIA	Subsidio Fixo, Operacional e Incentivos dos Sucos	14.465
920	FUN.FI.HO OP. S. GUICO	Subsidio Fixo, Operacional e Incentivos dos Sucos	11.005
921	FUN.FI.HO OP. S. MAUMETA	Subsidio Fixo, Operacional e Incentivos dos Sucos	9.950
922	FUN.FI.HO OP. S. ULMERA	Subsidio Fixo, Operacional e Incentivos dos Sucos	17.475
923	FUN.FI.HO OP.S DATO	Subsidio Fixo, Operacional e Incentivos dos Sucos	19.130
924	FUN.FI.HO OP.S. ASUMANO	Subsidio Fixo, Operacional e Incentivos dos Sucos	4.395
925	FUN.FI.HO OP.S. DARULETE	Subsidio Fixo, Operacional e Incentivos dos Sucos	9.950
926	FUN.FI.HO OP.S. FAHILEBO	Subsidio Fixo, Operacional e Incentivos dos Sucos	3.630
927	FUN.FI.HO OP.S. FATUMASI	Subsidio Fixo, Operacional e Incentivos dos Sucos	4.395
928	FUN.FI.HO OP.S. LAUHATA	Subsidio Fixo, Operacional e Incentivos dos Sucos	11.455
929	FUN.FI.HO OP.S. LEOTALA	Subsidio Fixo, Operacional e Incentivos dos Sucos	5.085
930	FUN.FI.HO OP.S. METAGOU	Subsidio Fixo, Operacional e Incentivos dos Sucos	8.295
931	FUN.FI.HO OP.S. MOTA ULUN	Subsidio Fixo, Operacional e Incentivos dos Sucos	8.295
932	FUN.FI.HO OP.S.LEOREMA	Subsidio Fixo, Operacional e Incentivos dos Sucos	8.610
933	FUN.FI.HO OP.S.LOIDAHAR	Subsidio Fixo, Operacional e Incentivos dos Sucos	9.950
934	FUN.FI.HO OP.S.LUCULAI	Subsidio Fixo, Operacional e Incentivos dos Sucos	4.395
935	FUN.FI.HO OP.S.VATUBORO	Subsidio Fixo, Operacional e Incentivos dos Sucos	11.455
936	FUNAR. K. I. PNDS.E.SUCO	Apoio Programa InfraEstrutura de PNDS	48.500
937	FUND DAS IRMAS REP DE NOS SEN DE FATIMA	Subvenções Públicas	13.740
938	FUNDACAO EDUCACIONAL SALESIANA	Subvenções Públicas	108.000
939	FUNDACAO AMILCAR CABRAL	Subvenções Públicas	150.000
940	FUNDACAO AQUITO TANQUE DA GUERRA	Subvenções Públicas	6.000
941	FUNDACAO C F H D (FCFHD)	Subvenções Públicas	6.000
942	FUNDACAO CANOSSA-FC CLINICA STA. MADALENA DE CANOSSA COMORO	Subvenções Públicas	21.323
943	FUNDACAO CENTRO N. S. DO ROSARIO	Subvenções Públicas	6.000
944	FUNDACAO DAS I.D.S P.CHOMLE	Subvenções Públicas	14.000
945	FUNDACAO ESPERANCA PARA FUTURO	Subvenções Públicas	7.200
946	FUNDACAO ETADEP	Subvenções Públicas	9.712
947	FUNDACAO F. S. U. D. F. F.	Subvenções Públicas	8.000
948	FUNDACAO FSTA	Subvenções Públicas	8.000
949	FUNDACAO HAFOUN TIMOR LOROSA'E (FHTL)	Subvenções Públicas	24.608
950	FUNDACAO HANOIN HAMUTUK	Subvenções Públicas	8.000
951	FUNDACAO JURISTAS ADVOCASIA (FJA)	Subvenções Públicas	6.000
952	FUNDACAO LAFAEK DIAK	Subvenções Públicas	12.000
953	FUNDACAO LENO DALAN BA KOM	Subvenções Públicas	4.000
954	FUNDACAO MASJID ANNUR (FINNUR)	Subvenções Públicas	12.000
955	FUNDACAO ORDEM HOSPITALAIRA S J DE DEUS	Apoio Atividade Operacional deficiencia	400
956	FUNDAMOR	Subvenções Públicas	6.000
957	FUNDASAUN AJAR (ASIA JUSTICE AND RIGHT)	Subvenções Públicas	2.000
958	FUNDASAUN ALOLA	Subvenções Públicas	22.055
959	FUNDASAUN EDUKASAUN KOMUNIDADE MATEBIAN BAUCAU	Subvenções Públicas	6.000
960	FUNDASAUN HADER	Subvenções Públicas	4.800
961	FUNDASAUN NAZARETH	Subvenções Públicas	3.000
962	FUNDASAUN REDE BA FETO TIMOR LESTE	Subvenções Públicas	7.000
963	FUNDASAUN TUNA MUTIN TIMOR - LESTE (TMF-TL)	Subvenções Públicas	14.000
964	FUNDASAUN UMA PAZ BAUCAU	Subvenções Públicas	8.000
965	FUNDASAUN VISUN FOINSA'E TIMOR LESTE	Apoio aticividade operacional	8.800
966	FUNDO INVESTIMENTO DOS VETERANOS DE TL	Pensão para veteranos	792.840

No	Nome do Beneficiário	Descrição	Total
967	FUNDOS INSENTIVO LIDERANCA KOMUNITARIA MUNICIPIU LAUTEM	Apoio atividade Operacional	31.735
968	FUNDOS INSTV.LDRNC.KMN	Apoio Eleições do suco	3.200
969	FUNDU INVESTIMENTO VETERANUS TIMOR-LESTE	Pensão dos Veteranos	2.448.539
970	FUNDUS I.L.K.	Subsidio Fixo, Operacional e Incentivos dos Sucos	21.2445
971	FUNDUS INVESTIMENTO VETERANU	Pensão dos Veteranos	1.588.949
972	FUNDUS L.KOMUNITARIA BCU	Subsidio para Pre Escolares	11.508
973	g7+ SECRETARIAT	Transferências Públicas	2.000.000
974	GAB EX TITULAR EX PRES RDTL F GUTERRES	Transferências Públicas para Gabnetes Ex- Titulares	90.000
975	GAB EX TITULAR PRES. PARLAMENTO NACIONAL	Transferências Públicas para Gabnetes Ex- Titulares	90.000
976	GABINETE EX-P. DA R. MAJOR G. TAUR MATAN RUAK GABINETE EX-TITULAR/EX-PRIMEIR O MINISTRO MARI	Transferências Públicas para Gabnetes Ex- Titulares	180.000
977	BIM AMUDE ALKATIRI	Transferências Públicas para Gabnetes Ex- Titulares	90.000
978	BENEFICIÁRIO	Subsidio de Tratamento de Saude	5.175
979	BENEFICIÁRIO	Apoio despesas de funeral	350
980	BENEFICIÁRIO	Subsidio de Tratamento de Saude	7.725
981	BENEFICIÁRIO	Subsidio de Tratamento de Saude	715
982	BENEFICIÁRIO	Subsidio Escolares	500
983	G'BERD UNIPESSOAL LDA	Subsidio auto emprego	11.000
984	BENEFICIÁRIO	Bolso do Estudo no Exterior	1.800
985	GENULAI K.I. PNDS E SUCO	Apoio Programa InfaEstrutura de PNDS	39.500
986	BENEFICIÁRIO	Bolso do Estudo no Exterior	6.725
987	BENEFICIÁRIO	Bolso do Estudo no Exterior	7.725
988	BENEFICIÁRIO	Bolso do Estudo no Exterior	6.000
989	GILDAPIL KI. PNDS E. SUCO	Apoio Programa InfaEstrutura de PNDS	48.500
990	BENEFICIÁRIO	Subsidio auto emprego	2.000
991	BENEFICIÁRIO	Bolso do Estudo no Exterior	1.800
992	BENEFICIÁRIO	Bolso do Estudo no Exterior	4.440
993	BENEFICIÁRIO	Bolso do Estudo no Exterior	7.325
994	GLENEAGLES KUALA LUMPUR	Subsidio de Tratamento de Saude	1.052.192
995	GOULOLO K.I. PNDS E SUCO	Apoio Programa InfaEstrutura de PNDS	39.500
996	GOULOLO. K. I. PNDS.E.SUCO	Apoio Programa InfaEstrutura de PNDS	39.500
997	BENEFICIÁRIO	Bolso do Estudo no Exterior	2.700
998	GROTU K.I. PNDS E SUCO	Apoio Programa InfaEstrutura de PNDS	39.500
999	GRUPO KAPELA	Subvenções Públicas	10.218
1000	GRUPO A A F E A HUMANIDADE	Apoio Atividade de Liderança, Gestão e Administração Pública	1.500
1001	GRUPO ASSOCIACAO ACADEMICO ESTUDANTIL FACULDADE ECONOMIA E GESTAO	Apoio para atividade Construcao Familiar	450
1002	GRUPO ASSOSIASAUN AKADEMIKA FAKULIDADE ENGINERIA UNTL	Apoio Atividade Estudantil	2.676
1003	GRUPO ASSOSIASAUN TAEKWONDO MUNICIPIO BOBONARO	Apoio Atividade Desportiva	2.000
1004	GRUPO BER-KORE	Apoio implementação Painéis Solares	21.600
1005	GRUPO CAMO	Subsidio auto emprego	2.196
1006	GRUPO COMMISSAUN 10 DE MAIO K K 1999	Apoio atividade de evento Nacional	5.000
1007	GRUPO EIPME EBC CRIBAS	Programa Merenda Escolar	23.612
1008	GRUPO EJPME EBC C DE NOSA SENHORA AITARA	Programa Merenda Escolar	11.481
1009	GRUPO EJPME EBC 5 DE MAIO	Programa Merenda Escolar	21.019
1010	GRUPO EJPME EBC ABAT OAN	Programa Merenda Escolar	13.665
1011	GRUPO EJPME EBC BEADE	Programa Merenda Escolar	45.982
1012	GRUPO EJPME EBC C TIDIN BOTIR	Programa Merenda Escolar	25.697
1013	GRUPO EJPME EBC DEBUR BUTIN	Programa Merenda Escolar	42.954
1014	GRUPO EJPME EBC HATUMETAC	Programa Merenda Escolar	15.470
1015	GRUPO EJPME EBC HORTA CAIRUI	Programa Merenda Escolar	29.303
1016	GRUPO EJPME EBC LABITIN	Programa Merenda Escolar	14.338
1017	GRUPO EJPME EBC LACLUBAR	Programa Merenda Escolar	23.957
1018	GRUPO EJPME EBC LAY - DOE	Programa Merenda Escolar	25.361
1019	GRUPO EJPME EBC NATARBORA	Programa Merenda Escolar	16.463
1020	GRUPO EJPME EBC REMANARUN	Programa Merenda Escolar	29.645
1021	GRUPO EJPME EBC S BENTO SALAU	Programa Merenda Escolar	22.791
1022	GRUPO EJPME EBC WE AIHUDIK	Programa Merenda Escolar	30.902
1023	GRUPO EJPME VASCO DA GAMA	Programa Merenda Escolar	23.643
1024	GRUPO ETPME EBC ST. ANTONIO	Programa Merenda Escolar	50.894
1025	GRUPO FETO UNIDADE	Apoio atividade Soru Tais	1.500
1026	GRUPO FITUN KABLAQUE	Apoio Atividade Little Mr. Miss	1.000
1027	GRUPO JENOMA COLO	Apoio Atividade Desportiva	4.800
1028	GRUPO KMDSH	Apoio atividade Suco Holsa	2.500
1029	GRUPO KONSELHO DARE	Apoio Atividades Desportiva Pascoa CUP	1.500
1030	GRUPO MATBEL	Apoio atividade Soru Tais	4.000
1031	GRUPO SOLAR PANEL ERMERA	Apoio Social para Sociedade Civil	26.400
1032	GRUPO TAIS NAROMAN DIAK	Apoio atividade Soru Tais	2.000
1033	GRUPO CENTRO PASTORAL BEBORA-FAROL	Apoio Financeiro para Construcao de Cartorio	3.500
1034	GRUPU EJP BELOI	Programa Merenda Escolar	35.368
1035	GRUPU EJP BIQUELI	Programa Merenda Escolar	40.808
1036	GRUPU EJP MACADADE	Programa Merenda Escolar	49.988
1037	GRUPU EJP MAQUILI	Programa Merenda Escolar	56.962

No	Nome do Beneficiário	Descrição	Total
1038	GRUPU EJP VILA-MAUMETA	Programa Merenda Escolar	37.980
1039	GRUPU EJPME EBC CATOLICA DOM BOSCO	Programa Merenda Escolar	30.089
1040	GRUPU EJPME EBC CATOLICA JOAO PAULO II	Programa Merenda Escolar	8.837
1041	GRUPU EJPME EBC CENTRO	Programa Merenda Escolar	51.912
1042	GRUPU EJPME EBC DE COM	Programa Merenda Escolar	25.123
1043	GRUPU EJPME EBC DE ILIOMAR	Programa Merenda Escolar	34.608
1044	GRUPU EJPME EBC DE KULUHUN	Programa Merenda Escolar	21.403
1045	GRUPU EJPME EBC DE LAIKU	Programa Merenda Escolar	52.046
1046	GRUPU EJPME EBC DE LAUTEM	Programa Merenda Escolar	38.170
1047	GRUPU EJPME EBC DE LEUSARI	Programa Merenda Escolar	79.161
1048	GRUPU EJPME EBC DE LULIRA	Programa Merenda Escolar	52.920
1049	GRUPU EJPME EBC DE LURO	Programa Merenda Escolar	59.102
1050	GRUPU EJPME EBC DE MEHARA	Programa Merenda Escolar	34.339
1051	GRUPU EJPME EBC DE ODOFURO	Programa Merenda Escolar	22.109
1052	GRUPU EJPME EBC DE RACA	Programa Merenda Escolar	36.254
1053	GRUPU EJPME EBC DE SOURO	Programa Merenda Escolar	45.058
1054	GRUPU EJPME EBC LERE ANAN TIMUR DE CAENLIO	Programa Merenda Escolar	44.923
1055	GRUPU EJPME LORO-ASSU DE MALURO	Programa Merenda Escolar	26.813
1056	GRUPU FETO FOINSA'E TIMOR LOROSA'E	Subvenções Públicas	6.000
1057	GRUPU MARVI FOUNDATION	Apoio para atividade operacional	2.000
1058	GUDA KI. PNDS E. SUCO	Apoio Programa InfaEstrutura de PNDS	48.500
1059	GUGULEUR K.I. PNDS E SUCO	Apoio Programa InfaEstrutura de PNDS	44.250
1060	GUICO K.I. PNDS E SUCO	Apoio Programa InfaEstrutura de PNDS	44.000
1061	BENEFICIÁRIO	Apoio Social para Sociedade Civil	2.000
1062	BENEFICIÁRIO	Subsidio auto emprego	3.000
1063	HABURAS FOUNDATION	Subvenções Públicas	6.440
1064	HAKTANEK D. SIDADAUN HDS	Subvenções Públicas	7.300
1065	HAMETIN DEMOKRASIA NO IGUALDADE	Subvenções Públicas	20.000
1066	HARI'I MORIS FOUN - HMF	Subvenções Públicas	2.800
1067	HATAZ KI. PNDS E. SUCO	Apoio Programa InfaEstrutura de PNDS	44.250
1068	HATOLIA VILA K.I. PNDS E SUCO	Apoio Programa InfaEstrutura de PNDS	48.750
1069	HATUGAU. K. I. PNDS.E.SUCO	Apoio Programa InfaEstrutura de PNDS	44.000
1070	HATUQUESI. K. I. .PNDS.E.SUCO	Apoio Programa InfaEstrutura de PNDS	44.250
1071	HATURALAN. K. I. PNDS.E.SUCO	Apoio Programa InfaEstrutura de PNDS	39.500
1072	HAUPU. K. I. PNDS.E.SUCO	Apoio Programa InfaEstrutura de PNDS	49.000
1073	HENDRIK DA SILVA	Apoio Atividade Desportiva	1.500
1074	BENEFICIÁRIO	Subsidio de Tratamento de Saude	7.725
1075	BENEFICIÁRIO	Bolso do Estudo no Exterior	7.725
1076	BENEFICIÁRIO	Subsidio de Tratamento de Saude	7.725
1077	BENEFICIÁRIO	Subsidio do Estudo	900
1078	BENEFICIÁRIO	Subsidio do Estudo	1.400
1079	HOHORAI K. I. PNDS E. SUCU	Apoio Programa InfaEstrutura de PNDS	44.000
1080	HOLARUA K.I. PNDS E SUCO	Apoio Programa InfaEstrutura de PNDS	44.500
1081	HOLSA KI. PNDS E. SUCO	Apoio Programa InfaEstrutura de PNDS	44.500
1082	HOMBOE K. I PNDS E. SUCO	Apoio Programa InfaEstrutura de PNDS	39.750
1083	HORAI-QUIK K.I. PNDS E. SUCO	Apoio Programa InfaEstrutura de PNDS	39.500
1084	IBRD	Reembolso de Empréstimo e Juros	603.618
1085	ICPO-INTERPOL	Pagamento de Quota	32.687
1086	BENEFICIÁRIO	Bolso do Estudo no Exterior	6.000
1087	BENEFICIÁRIO	Subsidio do Estudo	600
1088	IDP-CONFERENCIA DE MINISTROS DESPORTO CPLP	Apoio Financeiro para Conferencias do Ministro	1.253
1089	IFSWF LIMITED	Apoio Financeiro para IFSWF	39.770
1090	BENEFICIÁRIO	Subsidio do Finalista do Estudo	500
1091	IGREJA EVANGELICA ASSEMBLEIA DE DEUS	Subvenções Públicas	6.000
1092	IGREJA E.A.DE DEUS K. BETANO	Subvenções Públicas	6.000
1093	IHEAL MEDICAL SERVICES Sdn Bbd	Subsidio de Tratamento de Saude	537.770
1094	ILATLAUN. K. I. PNDS.E.SUCO	Apoio Programa InfaEstrutura de PNDS	39.500
1095	ILIHEU K. I. PNDS E. SUCU	Apoio Programa InfaEstrutura de PNDS	39.500
1096	BENEFICIÁRIO	Bolso do do Estudo Nacional	900
1097	BENEFICIÁRIO	Subsidio de Tratamento de Saude	8.225
1098	BENEFICIÁRIO	Apoio despesas de funeral	350
1099	BENEFICIÁRIO	Apoio financeiro para compra de equipamento	4.000
1100	BENEFICIÁRIO	Bolso do Estudo Nacionais	300
1101	INSTITUI SEKULIR ALMA	Apoio financeiro para atividade deficiencia	400
1102	INSTITUTO INTERNACIONAL DA LINGUA PORTUGUESA (IILP)	Apoio Financeiro para IILP	10.430
1103	INSTITUTO PARA A DEFESA DOS DIREITOS DA CRIANCAS I.P	Apoio Financeiro para Orfonato	1.000
1104	INTERNATIONAL DEVELOPMENT ASS.-THE WORLD BANK	Reembolso de Empréstimo e Juros	1.454.379
1105	INTERNATIONAL LABOUR OFFICE	Subvenções Públicas	12.716
1106	INTERNATIONAL MARITIME ORGANIZATION	Subvenções Públicas	7.429
1107	INTERNATIONAL OMBUDSMAN INSTITUTE	Subvenções Públicas	2.488
1108	INTERNATIONAL TRIBUNAL FOR THE LAW OF THE SEA	Pagamento de Membership	1.251
1109	INTER-PARLIAMENTARY UNION/U. INTERPARLEMENTAIRE	Pagamento de Membership	13.645

No	Nome do Beneficiário	Descrição	Total
1110	INTOSAI	Pagamento de Membership	582
1111	IRABIN DE BAIXO K.I. PNDS E SUCO	Apoio Programa InfaEstrutura de PNDS	53.250
1112	IRABIN DE CIMA K.I. PNDS E SUCO	Apoio Programa InfaEstrutura de PNDS	48.500
1113	BENEFICIÁRIO	Subsidio finalistas do estudo	500
1114	BENEFICIÁRIO	Subsidio de Tratamento de Saude	6.175
1115	BENEFICIÁRIO	Subsidio de Tratamento de Saude	8.225
1116	BENEFICIÁRIO	Subsidio finalistas do estudo	500
1117	BENEFICIÁRIO	Bolso do Estudo no Exterior	600
1118	BENEFICIÁRIO	Subsidio de Tratamento de Saude	6.725
1119	JAFEMAQUESAM-02,UNIPESSOAL LDA	Subsidio auto emprego	13.200
1120	BENEFICIÁRIO	Subsidio de Tratamento de Saude	6.725
1121	BENEFICIÁRIO	Bolso do Estudo no Exterior	6.000
1122	BENEFICIÁRIO	Subsidio de Tratamento de Saude	7.725
1123	BENEFICIÁRIO	Bolso do Estudo no Exterior	3.670
1124	BENEFICIÁRIO	Apoio Compra de material para familia vulneraveis	3.489
1125	BENEFICIÁRIO	Apoio Compra de material para Construcao	6.354
1126	BENEFICIÁRIO	Subsidio de Tratamento de Saude	6.725
1127	BENEFICIÁRIO	Subsidio de Tratamento de Saude	6.175
1128	BENEFICIÁRIO	Subsidio de Tratamento de Saude	7.725
1129	JERRY JUNIOR, UNIPESSOAL LDA	Apoio Despesas de Aprovisionamento	900
1130	BENEFICIÁRIO	Subsidio finalistas do estudo	500
1131	BENEFICIÁRIO	Bolso do Estudo no Exterior	3.600
1132	BENEFICIÁRIO	Apoio despesas de funeral	500
1133	BENEFICIÁRIO	Bolso do Estudo no Exterior	2.700
1134	BENEFICIÁRIO	Bolso do Estudo no Exterior	6.725
1135	BENEFICIÁRIO	Bolso do Estudo no Exterior	1.350
1136	JICA-LOAN	Reembolso de Empréstimo e Juros	839.342
1137	BENEFICIÁRIO	Bolso do Estudo no Exterior	3.445
1138	BENEFICIÁRIO	Subsidio auto emprego	500
1139	BENEFICIÁRIO	Subsidio de Tratamento de Saude	4.271
1140	BENEFICIÁRIO	Subsidio de Tratamento de Saude	7.725
1141	BENEFICIÁRIO	Bolso do Estudo no Exterior	4.622
1142	BENEFICIÁRIO	Bolso do Estudo no Exterior	1.400
1143	BENEFICIÁRIO	Bolso do Estudo Nacionais	510
1144	BENEFICIÁRIO	Bolso do Estudo no Exterior	1.400
1145	BENEFICIÁRIO	Bolso do Estudo no Exterior	1.669
1146	BENEFICIÁRIO	Apoio Atividade para Evento Nacional	1.500
1147	BENEFICIÁRIO	Apoio Atividade para Evento Nacional	7.600
1148	BENEFICIÁRIO	Bolso do Estudo Nacionais	510
1149	BENEFICIÁRIO	Bolso do Estudo no Exterior	3.200
1150	BENEFICIÁRIO	Subsidio do Tratamento de Saude	500
1151	BENEFICIÁRIO	Subsidio de Auto emprego	3.855
1152	BENEFICIÁRIO	Bolso do Estudo no Exterior	4.000
1153	BENEFICIÁRIO	Bolso do Estudo no Exterior	900
1154	BENEFICIÁRIO	Bolso do Estudo no Exterior	500
1155	BENEFICIÁRIO	Bolso do Estudo no Exterior	900
1156	BENEFICIÁRIO	Bolso do Estudo no Exterior	1.875
1157	BENEFICIÁRIO	Bolso do Estudo no Exterior	7.325
1158	BENEFICIÁRIO	Apoio para compra de Material	5.260
1159	BENEFICIÁRIO	Bolso do Estudo no Exterior	1.000
1160	BENEFICIÁRIO	Bolso do Estudo no Exterior	1.350
1161	BENEFICIÁRIO	Bolso do Estudo no Exterior	3.600
1162	BENEFICIÁRIO	Transferencias Publicas Para Gabinete do Ex- Titular	90.000
1163	BENEFICIÁRIO	Subsidio de Tratamento de Saude	775
1164	BENEFICIÁRIO	Bolso do Estudo Nacionais	480
1165	BENEFICIÁRIO	Subsidio de Tratamento de Saude	5.175
1166	JUDICIAL S.MONITORING PROGRAM QQ JSMP SOSIEDADE SIVIL	Subvenções Públicas	12.200
1167	BENEFICIÁRIO	Subsidio de Tratamento de Saude	5.175
1168	BENEFICIÁRIO	Bolso do Estudo Nacionais	700
1169	BENEFICIÁRIO	Subsidio de Tratamento de Saude	6.175
1170	BENEFICIÁRIO	Subsidio de Tratamento de Saude	715
1171	BENEFICIÁRIO	Subsidio Pessoal da Seguranca	856
1172	BENEFICIÁRIO	Bolso do Estudo no Exterior	7.725
1173	BENEFICIÁRIO	Bolso do Estudo no Exterior	265
1174	BENEFICIÁRIO	Apoio Atividade do evento MICE	1.000
1175	BENEFICIÁRIO	Bolso do Estudo no Exterior	7.725
1176	BENEFICIÁRIO	Subsidio do Estagio Profissional	200
1177	JUVENTUDE LUTA HAMUTUK BA FUTURU SAUDE TIMOR- LESTE (JLHFS-TL)	Subvenções Públicas	5.646
1178	KARINI HALMA	Bolso do Estudo no Exterior	975
1179	KATRAI-KRAIK. K. I. PNDS.E.SUCO	Apoio Programa InfaEstrutura de PNDS	48.750
1180	KATRAILETEN. K. I. PNDS.E.SUCO	Apoio Programa InfaEstrutura de PNDS	48.750
1181	KAYRALA XANANA GUSMAO	Transferencias Publicas Para Gabinete do Ex- Titular	90.000
1182	KEYDULI R GRACA DE JESUS CARVALHO	Bolso do Estudo no Exterior	1.800
1183	KEYZAR DOS SANTOS GONCALVES	Bolso do Estudo no Exterior	2.700
1184	KLIBUR ALEIZADUS T. L. KATILOSA	Apoio Atividade Deficiencias	400

No	Nome do Beneficiário	Descrição	Total
1185	KLIBUR DEFISIENSA TILUN T.L.	Subvenções Públicas	14.856
1186	KLIBUR DEFISIENSA TILUN T-L	Apoio Atividade Deficiências	400
1187	KLIBUR DEZEMVOLVIMENTO SUSTENTAVEL TIMOR OAN (KDSTO)	Apoio Atividade Deficiências	400
1188	KLIBUR DOMIN	Subvenções Públicas	12.400
1189	KNUA HABERAN KOMUNIDADE	Subvenções Públicas	10.000
1190	KOLEGA DA PAZ	Subvenções Públicas	10.000
1191	KOMISAUN O F C ST. ANTONIO	Apoio atividade religiosa	8.000
1192	KOMISAUN REGULADORA ARTE MARSIAIS (KRAM)	Apoio Fundos Operacional para KRAM, tinan 2024	150.000
1193	KONGREGASAUN PUTRI MARIA NO YOSEP	Apoio Atividade Deficiências	400
1194	KONSELLU SOLIDARIDADE UNIVERSITARIU JUVENTUDE E ESTUDANTE TL	Subvenções Públicas	9.600
1195	KONTA OFFICIAL ADIANTAMENTO FDCH	Bolso do Estudo no Exterior	41.048
1196	KONTA OFFICIAL ADIANTAMENTO MOP	Transferencias Publicas Para Familias	6.000
1197	KONTA OFFICIAL OPERASIONAL F-FDTL	Bolso do Estudo no Exterior	9.209
1198	KONTA OFFICIAL OPERASIONAL MACLN	Bolso do Estudo no Exterior	204.000
1199	KONTA OFFICIAL OPERASIONAL MAP	Rekizasaun Orsamento Kontribuisaun Sosial	2.000
1200	KONTA OFFICIAL OPERASIONAL PN	Apoio Atividade Operacional	13.330
1201	KONTA OFFICIAL OPERASIONAL PNTL	Apoio Atividade Operacional	38.400
1202	KONTA OFFICIAL OPERASIONAL SECOOP	Apoio atividade religiosa	500
1203	KONTA OFFICIAL OPERASIONAL SEJD	Apoio atividade Feira em Venice	98.492
1204	KONTA OFICIAL CCLN	Transferencias Publicas Para CCLN	4.242.871
1205	KONTA OPERASIONAL BE'E TIMOR-LESTE	Transferencias Publicas Para BTL	3.000.000
1206	KONTA OPERASIONAL EMPRESA PUBLICA ELECTRICI TIMOR-LESTE (EDTL,E.P.)	Transferencias Publicas Para EDTL	74.246.000
1207	KONTA OPERASIONAL KOMISAUN NACIONAL UNESCO	Apoio Servico Operacionais	10.000
1208	KONTA OPERASIONAL UNTL OFISIAL	Implementacao do Projeto SGDES-TL	77.694
1209	KONTA PARTIDO DEMOKRATICO	Transferencias Publicas para Bancadas Parlamentais	276.923
1210	KOOPERATIVA MOKATIL	Transferencias Publicas	214.200
1211	KOWA K.I. PNDS E SUCO	Apoio Programa InfaEstrutura de PNDS	44.000
1212	BENEFICIÁRIO	Bolso do Estudo no Exterior	2.145
1213	LACUMESAK K. I PNDS E. SUCO	Apoio Programa InfaEstrutura de PNDS	44.250
1214	LAHOMEA KI. PNDS E. SUCO	Apoio Programa InfaEstrutura de PNDS	44.500
1215	LAICORE CONTA I.PNDS E. SUCO	Apoio Programa InfaEstrutura de PNDS	39.500
1216	LALINE K.I. PNDS E. SUCO	Apoio Programa InfaEstrutura de PNDS	48.750
1217	LAUANA. K. I. PNDS.E.SUCO	Apoio Programa InfaEstrutura de PNDS	48.750
1218	LAUHATA K. I. PNDS E. SUCU	Apoio Programa InfaEstrutura de PNDS	39.750
1219	LAULA K.I. PNDS E SUCO	Apoio Programa InfaEstrutura de PNDS	39.750
1220	BENEFICIÁRIO	Bolso do Estudo no Exterior	1.800
1221	BENEFICIÁRIO	Subsidio auto emprego	1.000
1222	LEBER. K. I. PNDS.E.SUCO	Apoio Programa InfaEstrutura de PNDS	44.000
1223	LEBOS KI. PNDS E. SUCO	Apoio Programa InfaEstrutura de PNDS	48.500
1224	LEGUIMEA K.I. PNDS E SUCO	Apoio Programa InfaEstrutura de PNDS	44.250
1225	BENEFICIÁRIO	Pensão para veteranos	9.465
1226	LEIMEA SORINBALO K.I. PNDS E SUCO	Apoio Programa InfaEstrutura de PNDS	48.500
1227	LEIMEA-CRAIC K.I. PNDS E SUCO	Apoio Programa InfaEstrutura de PNDS	44.000
1228	LEOHAT K.I. PNDS E SUCO	Apoio Programa InfaEstrutura de PNDS	48.500
1229	LEOHITU K.I. PNDS E SUCO	Apoio Programa InfaEstrutura de PNDS	44.250
1230	LEOLIMA K.I. PNDS E SUCO	Apoio Programa InfaEstrutura de PNDS	44.250
1231	LEOLIMA. K. I. PNDS.E.SUCO	Apoio Programa InfaEstrutura de PNDS	53.500
1232	LEONARDO DA COSTA	Bolso do Estudo no Exterior	900
1233	LEONITO VICENTE DE ARAUJO	Subsidio auto emprego	4.000
1234	BENEFICIÁRIO	Subsidio auto emprego	500
1235	BENEFICIÁRIO	Apoio Despesas Funeral	350
1236	LEOREMA K. I. PNDS E. SUCU	Apoio Programa InfaEstrutura de PNDS	49.000
1237	LEOTELA. K. I. PNDS.E.SUCO	Apoio Programa InfaEstrutura de PNDS	48.750
1238	LERRYA OCTAVIANA FELINTA GUTERRES TILMAN	Bolso do Estudo no Exterior	2.700
1239	LESUATA K. I PNDS E. SUCU	Apoio Programa InfaEstrutura de PNDS	48.500
1240	LETEFOHO K.I. PNDS E SUCO	Apoio Programa InfaEstrutura de PNDS	49.250
1241	BENEFICIÁRIO	Bolso do Estudo no Exterior	7.725
1242	LIARUKA K.I. PNDS E SUCO	Apoio Programa InfaEstrutura de PNDS	44.000
1243	BENEFICIÁRIO	Bolso do Estudo no Exterior	3.280
1244	LIFAU. K. I. PNDS.E.SUCO	Apoio Programa InfaEstrutura de PNDS	39.500
1245	BENEFICIÁRIO	Subsidio de Tratamento de Saude	6.175
1246	BENEFICIÁRIO	Bolso do Estudo no Exterior	3.500
1247	BENEFICIÁRIO	Subsidio de Tratamento de Saude	6.175
1248	BENEFICIÁRIO	Bolso do Estudo no Exterior	500
1249	BENEFICIÁRIO	Subsidio auto emprego	2.000
1250	LINOKISIH UNIP LDA	Apoio Despesas Funeral	1.960
1251	LIPITERIO KMANEK RUBALDA ALVES HANJAM	Bolso do Estudo no Exterior	6.000
1252	LISAPAT K.I. PNDS E SUCO	Apoio Programa InfaEstrutura de PNDS	53.500
1253	LISSADILA K.I. PNDS E SUCO	Apoio Programa InfaEstrutura de PNDS	53.500
1254	LIURAI K. I PNDS E. SUCU	Apoio Programa InfaEstrutura de PNDS	48.500
1255	LIURAI K.I. PNDS E. SUCO	Apoio Programa InfaEstrutura de PNDS	44.000
1256	LIVONIA DOS SANTOS ARAUJO LA LUZ	Subsidio de Tratamento de Saude	715
1257	LOI ULO K.I. PNDS E SUCO	Apoio Programa InfaEstrutura de PNDS	48.500

No	Nome do Beneficiário	Descrição	Total
1258	LOIDAHAR K. I. PNDS E. SUCU	Apoio Programa InfaEstrutura de PNDS	39.750
1259	LOIHUNO K.I. PNDS E SUCO	Apoio Programa InfaEstrutura de PNDS	35.000
1260	LONTAS KI. PNDS E. SUCO	Apoio Programa InfaEstrutura de PNDS	48.500
1261	LOUR. K. I. PNDS.E.SUCO	Apoio Programa InfaEstrutura de PNDS	39.500
1262	LOURBA. K. I. PNDS.E.SUCO	Apoio Programa InfaEstrutura de PNDS	39.500
1263	LOURENCA DE DEUS ARAUJO	Subsidio auto emprego	4.000
1264	LSEVENTU, UNIPESSOAL LDA	Apoio Institucional	10.000
1265	LUCA PNDS KI.E. SUCO	Apoio Programa InfaEstrutura de PNDS	44.250
1266	BENEFICIÁRIO	Subsidio finalistas do estudo	2.000
1267	BENEFICIÁRIO	Bolso do Estudo no Exterior	1.800
1268	BENEFICIÁRIO	Bolso do Estudo no Exterior	1.200
1269	LUCULAI K. I. PNDS E. SUCO	Apoio Programa InfaEstrutura de PNDS	39.500
1270	BENEFICIÁRIO	Subsidio de Tratamento de Saude	6.725
1271	BENEFICIÁRIO	Subsidio de Tratamento de Saude	6.175
1272	BENEFICIÁRIO	Bolso do Estudo no Exterior	3.200
1273	BENEFICIÁRIO	Subsidio de Tratamento de Saude	6.675
1274	LUPAL KI. PNDS E. SUCO	Apoio Programa InfaEstrutura de PNDS	48.500
1275	LUTA BA FUTURU	Subvenções Públicas	12.000
1276	BENEFICIÁRIO	Bolso do Estudo no Exterior	6.000
1277	MA'ABAT K I PNDS E. SUCO	Apoio Programa InfaEstrutura de PNDS	35.000
1278	MACADADE K.I.PNDS.E.S	Apoio Programa InfaEstrutura de PNDS	48.500
1279	MACADIQUE. K. I. PNDS.E.SUCO	Apoio Programa InfaEstrutura de PNDS	53.500
1280	MADRE CANOSIANA COMUNIDADE SAO MIGUEL	Subvenções Públicas	39.980
1281	MAHAQUIDAN. K. I. PNDS.E.SUCO	Apoio Programa InfaEstrutura de PNDS	48.500
1282	MALILAIT. K. I. PNDS.E.SUCO	Apoio Programa InfaEstrutura de PNDS	44.000
1283	MALIUBU. K. I. PNDS.E.SUCO	Apoio Programa InfaEstrutura de PNDS	44.250
1284	MALURU PNDS KI . E. SUCO	Apoio Programa InfaEstrutura de PNDS	39.500
1285	MANAPA K.I. PNDS E SUCO	Apoio Programa InfaEstrutura de PNDS	35.000
1286	MANEHAT K.I. PNDS E SUCO	Apoio Programa InfaEstrutura de PNDS	48.500
1287	MANELIMA. K. I. PNDS.E.SUCO	Apoio Programa InfaEstrutura de PNDS	53.250
1288	MANELOBAS K.I. PNDS E. SUCO	Apoio Programa InfaEstrutura de PNDS	48.500
1289	MANETU K.I. PNDS E. SUCO	Apoio Programa InfaEstrutura de PNDS	53.250
1290	MANLALA K.I. PNDS E SUCO	Apoio Programa InfaEstrutura de PNDS	48.500
1291	BENEFICIÁRIO	Apoio Financeiro para atividade Religiosa	1.000
1292	BENEFICIÁRIO	Bolso do Estudo no Exterior	3.600
1293	MANUFAHI K.I. PNDS E SUCO	Apoio Programa InfaEstrutura de PNDS	48.500
1294	MANUMERA K. I. PNDS E. SUCU	Apoio Programa InfaEstrutura de PNDS	48.500
1295	MANUSAE K.I. PNDS E SUCO	Apoio Programa InfaEstrutura de PNDS	44.000
1296	MANUTASI K.I.PNDS E. SUCO	Apoio Programa InfaEstrutura de PNDS	44.250
1297	MANY HANDS ONE NATION (MAHON)	Subvenções Públicas	8.000
1298	MAQUILI K.I.PNDS E.S.	Apoio Programa InfaEstrutura de PNDS	48.750
1299	BENEFICIÁRIO	Bolso do Estudo no Exterior	2.250
1300	BENEFICIÁRIO	Subsidio do Estudo	500
1301	BENEFICIÁRIO	Apoio Financeiro para grupo Hadomi Paz	5.000
1302	BENEFICIÁRIO	Subsidio de Tratamento de Saude	7.725
1303	BENEFICIÁRIO	Subsidio de Tratamento de Saude	5.175
1304	BENEFICIÁRIO	Apoio Financeira para Compra de Materiais Religiosa	3.270
1305	BENEFICIÁRIO	Bolso do Estudo Nacionais	900
1306	BENEFICIÁRIO	Subsidio de Tratamento de Saude	5.175
1307	BENEFICIÁRIO	Subsidio de Tratamento de Saude	7.725
1308	BENEFICIÁRIO	Subsidio de Tratamento de Saude	7.725
1309	BENEFICIÁRIO	Bolso do Estudo no Exterior	6.000
1310	BENEFICIÁRIO	Pensão para veteranos	1.373
1311	BENEFICIÁRIO	Bolso do Estudo no Exterior	394
1312	BENEFICIÁRIO	Subsidio de Tratamento de Saude	3.045
1313	BENEFICIÁRIO	Bolso do Estudo no Exterior	2.700
1314	BENEFICIÁRIO	Bolso do Estudo no Exterior	2.145
1315	BENEFICIÁRIO	Subsidio do Estudo	900
1316	BENEFICIÁRIO	Subsidio de Tratamento de Saude	775
1317	BENEFICIÁRIO	Subsidio do Estudo	900
1318	BENEFICIÁRIO	Subsidio de Tratamento de Saude	6.725
1319	BENEFICIÁRIO	Subsidio de Tratamento de Saude	8.225
1320	BENEFICIÁRIO	Bolso do Estudo no Exterior	2.700
1321	BENEFICIÁRIO	Subsidio de Tratamento de Saude	6.675
1322	MATA DALAN INSTITUTE (MDI)	Subvenções Públicas	10.000
1323	MATADALAN SURVEY AND RESEARCH INSTITUTE	Subvenções Públicas	8.400
1324	MATAHOI. K. I. PNDS.E.SUCO	Apoio Programa InfaEstrutura de PNDS	48.750
1325	MATATAK K. I. PNDS E. SUCO	Apoio Programa InfaEstrutura de PNDS	39.500
1326	MATEUS SANTOS XIMENES	Subsidio de Tratamento de Saude	8.225
1327	MATIAS ROSA DA CONCEICAO	Subsidio auto emprego	3.000
1328	MATOREC K. I. PNDS E. SUCU	Apoio Programa InfaEstrutura de PNDS	48.500
1329	MAUBARALISA K.I. PNDS E SUCO	Apoio Programa InfaEstrutura de PNDS	39.500
1330	MAUBISSE K.I. PNDS E. SUCO	Apoio Programa InfaEstrutura de PNDS	53.500
1331	MAUCHIGA. K. I. PNDS.E.SUCO	Apoio Programa InfaEstrutura de PNDS	44.250
1332	MAU-LAU K.I. PNDS E. SUCO	Apoio Programa InfaEstrutura de PNDS	48.750
1333	MAUMETA K. I. PNDS E. SUCU	Apoio Programa InfaEstrutura de PNDS	39.750
1334	MAU-NUNO K.I.PNDS E.SUCO	Apoio Programa InfaEstrutura de PNDS	35.000

No	Nome do Beneficiário	Descrição	Total
1335	MAU-UBO K.I. PNDS E SUCO	Apoio Programa InfaEstrutura de PNDS	48.750
1336	MAU-ULO K.I.PNDS E.SUCO	Apoio Programa InfaEstrutura de PNDS	35.000
1337	BENEFICIÁRIO	Bolso do Estudo no Exterior	2.700
1338	MELIGO K.I. PNDS E SUCO	Apoio Programa InfaEstrutura de PNDS	44.250
1339	BENEFICIÁRIO	Bolso do Estudo no Exterior	3.445
1340	BENEFICIÁRIO	Subsidio do Estudo	500
1341	MERTUTU K.I. PNDS E SUCO	Apoio Programa InfaEstrutura de PNDS	39.750
1342	METAGOU K. I. PNDS E. SUCU	Apoio Programa InfaEstrutura de PNDS	39.500
1343	BENEFICIÁRIO	Apoio financeiro para atividade Musical	2.200
1344	BENEFICIÁRIO	Bolso do Estudo no Exterior	900
1345	BENEFICIÁRIO	Bolso do Estudo no Exterior	6.000
1346	BENEFICIÁRIO	Bolso do Estudo no Exterior	3.600
1347	MILLENIAL YOUTH ASSOCIATION - MYA	Subvenções Públicas	7.888
1348	MINDELO K. I PNDS E. SUCU	Apoio Programa InfaEstrutura de PNDS	48.500
1349	MINISTERIO ADMIN. ESTATAL-MAE QQ KUSTO OP. DO MAE	Apoio Financeiro para Familia de Desastre Natutais	244.491
1350	MINISTERIO DOS TRANSPORTES E COMUNICACOES-MTC	Subsidio por Morte	6.000
1351	BENEFICIÁRIO	Subsidio de Tratamento de Saude	6.675
1352	BENEFICIÁRIO	Bolso do Estudo no Exterior	5.908
1353	MISAUN LEPRAS TIMOR-LESTE (MLTL)	Subvenções Públicas	12.000
1354	MISSION AVIATION FELLOWSHIP	Apoio despesas de transporte dos Pacientes	68.170
1355	MOFFE TIMOR LESTE	Subvenções Públicas	16.000
1356	MOLOP. K. I. PNDS.E.SUCO	Apoio Programa InfaEstrutura de PNDS	44.000
1357	BENEFICIÁRIO	Bolso do Estudo no Exterior	318
1358	MOSTERIO DE SANTA CLARA E DO SANTIS. SAC. MALIANA	Subvenções Públicas	7.200
1359	MOTALUN K. I PNDS E. SUCU	Apoio Programa InfaEstrutura de PNDS	44.250
1360	MOVIMENTO JESUS YOUTH TIMOR-LESTE	Subvenções Públicas	4.000
1361	MOVIMENTO KAMPONEZES TIMOR-LESTE	Subvenções Públicas	10.000
1362	BENEFICIÁRIO	Bolso do Estudo Nacional	510
1363	MULO. K. I. PNDS.E.SUCO	Apoio Programa InfaEstrutura de PNDS	49.000
1364	MURAK RAI TIMOR. E.P (EMPRESA PUBLICA)	Transferências Públicas	2.250.000
1365	NAHAREKA K.I. PNDS E SUCO	Apoio Programa InfaEstrutura de PNDS	48.750
1366	BENEFICIÁRIO	Bolso do Estudo no Exterior	3.200
1367	BENEFICIÁRIO	Subsidio de Tratamento de Saude	715
1368	BENEFICIÁRIO	Bolso do Estudo no Exterior	900
1369	BENEFICIÁRIO	Bolso do Estudo no Exterior	3.600
1370	BENEFICIÁRIO	Subsidio auto emprego	2.500
1371	BENEFICIÁRIO	Bolso do Estudo no Exterior	4.184
1372	BENEFICIÁRIO	Bolso do Estudo no Exterior	2.700
1373	BENEFICIÁRIO	Bolso do Estudo no Exterior	300
1374	BENEFICIÁRIO	Bolso do Estudo no Exterior	6.000
1375	BENEFICIÁRIO	Bolso do Estudo no Exterior	9.575
1376	BENEFICIÁRIO	Bolso do Estudo no Exterior	6.000
1377	NGO C.D.I.	Subvenções Públicas	10.000
1378	NGO CAUCUS QQ I	Subvenções Públicas	6.000
1379	NGO FUNDACAO MORIS HAMUTUK (FMH)	Subvenções Públicas	7.200
1380	NGO LUTA HAMUTUK	Subvenções Públicas	10.000
1381	NGO LUZEIRO	Subvenções Públicas	6.000
1382	NGO MANE HO VISAUN FOUN (MHVF)	Subvenções Públicas	4.000
1383	NGO MANY HANDS INTERNATIONAL	Apoio para atividade Cultural	3.100
1384	NGO NAROMAN TIMOR FOUN	Subvenções Públicas	16.118
1385	NICSON BONIFACIO DOS REIS	Bolso do Estudo no Exterior	3.200
1386	BENEFICIÁRIO	Bolso do Estudo no Exterior	900
1387	BENEFICIÁRIO	Subsidio de Tratamento de Saude	6.725
1388	NOGUEIRA D Q LARANJINA	Subsidio do Estudo	6.089
1389	NUKLEU DIRIJENTI HALIBUR ZERO ZERO UM	Subvenções Públicas	8.000
1390	NUNOMOGUE. K. I. PNDS.E.SUCO	Apoio Programa InfaEstrutura de PNDS	39.750
1391	BENEFICIÁRIO	Bolso do Estudo no Exterior	6.000
1392	BENEFICIÁRIO	Subsidio do Estudo	1.400
1393	BENEFICIÁRIO	Subsidio de Auto emprego	1.000
1394	ODOMAU KI. PNDS E. SUCO	Apoio Programa InfaEstrutura de PNDS	44.500
1395	OELU. K. I. PNDS.E.SUCO	Apoio Programa InfaEstrutura de PNDS	39.500
1396	OJETIL	Subvenções Públicas	12.000
1397	BENEFICIÁRIO	Apoio de compra Material Construção	6.308
1398	BENEFICIÁRIO	Subsidio do Estudo	1.976
1399	ONG ANCT - TIMOR LESTE	Apoio atividade operacional	5.353
1400	ONG CAMINHA DE CRIANCAS	Subvenções Públicas	6.000
1401	ONG ESPERANCA	Subvenções Públicas	10.000
1402	ONG HAMETIN LIA TATOLI	Subvenções Públicas	6.000
1403	OPA KI. PNDS E. SUCO	Apoio Programa InfaEstrutura de PNDS	48.500
1404	OPCW-ORGANIZATION FOR THE- PROHIBITION OF CHEMICAL WEAPONS	Pagamento for Memebership	769
1405	ORANA K. I PNDS E. SUCU	Apoio Programa InfaEstrutura de PNDS	48.500
1406	ORCAMENTO DA SEGURANCA SOCIAL	Transferências Públicas	84.873.618
1407	ORDO CARMELITARIUM DISCALCEA TORUM	Subvenções Públicas	20.000

No	Nome do Beneficiário	Descrição	Total
1408	ORGANIZACAO INSTITUICAO SUPERIOR CONTROLO-OISC/CPLP	Pagamento Quota	500
1409	ORGANIZASAU N RYA	Subvenções Públicas	6.800
1410	ORGANIZASAU N SAGRADA FAMILIA	Subvenções Públicas	3.400
1411	ORLALAN. K. I. PNDS.E.SUCO	Apoio Programa InfaEstrutura de PNDS	53.500
1412	BENEFICIÁRIO	Subsidio do Estudo	1.400
1413	BENEFICIÁRIO	Apoio atividade desportiva	5.000
1414	BENEFICIÁRIO	Subsidio auto emprego	2.000
1415	OSSU DE CIMA K.I. PNDS E SUCO	Apoio Programa InfaEstrutura de PNDS	49.000
1416	OSSU RUA K.I. PNDS E SUCO	Apoio Programa InfaEstrutura de PNDS	39.500
1417	P. NOSSA SENHORA DO CARMO LETEFOHO	Subvenções Públicas	38.604
1418	PACIFIC ISLANDS TAX ADMINISTRATORS ASSOCIATION	Apoio Contribuições Financeiro	985
1419	PARKWAY HOSPITALS SINGAPORE PTE LTD	Subsidio de Tratamento de Saude	3.541.216
1420	PAROQUIA DE N. S. F. SUAI	Subvenções Públicas	6.000
1421	PAROQUIA LACLUBAR -CAPELA TIDIN BOTIR	Subvenções Públicas	15.003
1422	PAROQUIA NOSSA SENHORA DA GRACA LACLUBAR	Subvenções Públicas	14.404
1423	PAROQUIA NOSSA SENHORA DE FATIMA DE RAILACO	Subvenções Públicas	6.551
1424	PAROQUIA NOSSA SENHORA DE GRACA DE METINARO	Subvenções Públicas	14.000
1425	PARTIDO LIBERTASAU N POPULAR (PLP)	Subvenções Públicas para Bancadas Parlamentares	184.615
1426	BENEFICIÁRIO	Bolso do Estudo para Filhos de Vetereanos	900
1427	BENEFICIÁRIO	Subsidio de Tratamento de Saude	800
1428	BENEFICIÁRIO	Subsidio auto emprego	2.000
1429	BENEFICIÁRIO	Subsidio auto emprego	1.000
1430	BENEFICIÁRIO	Subsidio auto emprego	1.200
1431	BENEFICIÁRIO	Subsidio de Tratamento de Saude	7.725
1432	BENEFICIÁRIO	Bolso do Estudo no Exterior	1.400
1433	BENEFICIÁRIO	Subsidio de Tratamento de Saude	6.725
1434	BENEFICIÁRIO	Bolso do Estudo no Exterior	2.850
1435	BENEFICIÁRIO	Subsidio Pessoal	856
1436	BENEFICIÁRIO	Subsidio auto emprego	5.000
1437	PERKUMPULAN HAK	Subvenções Públicas	16.000
1438	BENEFICIÁRIO	Subsidio do Estudo	142
1439	BENEFICIÁRIO	Subsidio do Estudo	265
1440	PLATAFORMA NACIONAL BEE, SANEAMENTO NO IJIENE TIMOR-LESTE	Subvenções Públicas	8.000
1441	PME EB AMIGO DE JESUS	Programa Merenda Escolar	35.707
1442	PME EBC 10 DE DEZEMBRO	Programa Merenda Escolar	85.885
1443	PME EBC 3 CICLO NICOLAU LOBATO	Programa Merenda Escolar	26.946
1444	PME EBC 30 DE AGOSTO	Programa Merenda Escolar	146.706
1445	PME EBC ATABAE GRUPO I	Programa Merenda Escolar	53.464
1446	PME EBC ATABAE GRUPO II	Programa Merenda Escolar	25.818
1447	PME EBC ATU-ABEN GRUPO I	Programa Merenda Escolar	55.863
1448	PME EBC ATU-ABEN GRUPO II	Programa Merenda Escolar	33.415
1449	PME EBC BALIBO GRUPO I	Programa Merenda Escolar	38.956
1450	PME EBC BALIBO GRUPO II	Programa Merenda Escolar	29.817
1451	PME EBC BIADILA CAILACO	Programa Merenda Escolar	37.585
1452	PME EBC BIDAU ACADIRU-HUN	Programa Merenda Escolar	68.645
1453	PME EBC COILIMA GRUPO I	Programa Merenda Escolar	28.332
1454	PME EBC COILIMA GRUPO II	Programa Merenda Escolar	15.708
1455	PME EBC DARLAU	Programa Merenda Escolar	81.459
1456	PME EBC DOM CAILETO	Programa Merenda Escolar	23.669
1457	PME EBC ESPERANCA DA PATRIA	Programa Merenda Escolar	362.250
1458	PME EBC FAROL	Programa Merenda Escolar	124.416
1459	PME EBC FATUMETA	Programa Merenda Escolar	230.202
1460	PME EBC GILDAPIL	Programa Merenda Escolar	38.385
1461	PME EBC GUDA	Programa Merenda Escolar	19.992
1462	PME EBC GUMER	Programa Merenda Escolar	73.799
1463	PME EBC HERA	Programa Merenda Escolar	174.195
1464	PME EBC LOLOTOE GRUPO I	Programa Merenda Escolar	23.076
1465	PME EBC LOLOTOE GRUPO II	Programa Merenda Escolar	24.904
1466	PME EBC MALIANA GRUPO I	Programa Merenda Escolar	62.204
1467	PME EBC MALIANA GRUPO II	Programa Merenda Escolar	33.015
1468	PME EBC MANLEJUANA	Programa Merenda Escolar	71.436
1469	PME EBC MEMO (EBF SABURAI) GRUPO II	Programa Merenda Escolar	27.532
1470	PME EBC MEMO GRUPO I	Programa Merenda Escolar	15.487
1471	PME EBC METINARO	Programa Merenda Escolar	115.886
1472	PME EBC MOHAK	Programa Merenda Escolar	52.493
1473	PME EBC NUNUTANA GRUPO I	Programa Merenda Escolar	10.710
1474	PME EBC PURUGUA	Programa Merenda Escolar	51.522
1475	PME EBC RAIFUN GRUPO I	Programa Merenda Escolar	80.196
1476	PME EBC RAIFUN GRUPO II	Programa Merenda Escolar	24.612
1477	PME EBC SAMUTABEN	Programa Merenda Escolar	50.323
1478	PME EBC SERGIO VIERA DE MELO	Programa Merenda Escolar	230.454

No	Nome do Beneficiário	Descrição	Total
1479	PME EBC SIBUNI	Programa Merenda Escolar	77.169
1480	PME EBC TAPO	Programa Merenda Escolar	20.392
1481	PME EBC TUNUBIBI	Programa Merenda Escolar	24.740
1482	PME EBC VICTOR SANTA	Programa Merenda Escolar	54.207
1483	PME EBF BATUGADE GRUPO II	Programa Merenda Escolar	41.583
1484	PME EBF MARCELO 2 COMORO	Programa Merenda Escolar	55.199
1485	PME EPE CENTRO SHALLOM	Programa Merenda Escolar	23.069
1486	PME EPE ESTRELA DO ORIENTE	Programa Merenda Escolar	28.103
1487	PMOPA POS ADMINISTRATIVO FATUBERLIU	Apoio Programa PMOPA	50.000
1488	PMOPA POSTO ADMINISTRATIVO ALAS	Apoio Programa PMOPA	50.000
1489	PMOPA POSTO ADMINISTRATIVO CAILACO	Apoio Programa PMOPA	3.000
1490	PMOPA POSTO ADMINISTRATIVO SAME	Apoio Programa PMOPA	50.000
1491	PMOPA POSTO ADMINISTRATIVO TURISCAI	Apoio Programa PMOPA	50.000
1492	PNDS K.I. S.BABOE CRAIC	Apoio Programa InfoEstrutura de PNDS	44.000
1493	PNDS K.I. S.BABOE LETEN	Apoio Programa InfoEstrutura de PNDS	44.000
1494	PNDS K.I. S.LEIMEA-LETEN	Apoio Programa InfoEstrutura de PNDS	53.250
1495	PNDS K.I. S.MALABE-ATUDA	Apoio Programa InfoEstrutura de PNDS	48.500
1496	PNDS K.I. SUCO ATARA	Apoio Programa InfoEstrutura de PNDS	53.250
1497	PNDS K.I. SUCO BATUMANU	Apoio Programa InfoEstrutura de PNDS	48.500
1498	PNDS K.I. SUCO DELECO	Apoio Programa InfoEstrutura de PNDS	39.500
1499	PNDS K.I. SUCO FATUQUERO	Apoio Programa InfoEstrutura de PNDS	39.750
1500	PNDS K.I. SUCO LACLO	Apoio Programa InfoEstrutura de PNDS	48.500
1501	PNDS K.I. SUCO LASAUN	Apoio Programa InfoEstrutura de PNDS	53.250
1502	PNDS K.I. SUCO LAUBONU	Apoio Programa InfoEstrutura de PNDS	48.500
1503	PNDS K.I. SUCO LIHU	Apoio Programa InfoEstrutura de PNDS	44.250
1504	PNDS K.I. SUCO OBULO	Apoio Programa InfoEstrutura de PNDS	48.500
1505	PNDS K.I. SUCO PARAMIN	Apoio Programa InfoEstrutura de PNDS	48.500
1506	PNDS K.I. SUCO SAMALETE	Apoio Programa InfoEstrutura de PNDS	39.500
1507	PNDS K.I. SUCO TARACO	Apoio Programa InfoEstrutura de PNDS	39.500
1508	PNDS K.I. SUCO TIARLELO	Apoio Programa InfoEstrutura de PNDS	48.500
1509	PNDS K.I.S. RAILACO-CRAIC	Apoio Programa InfoEstrutura de PNDS	39.500
1510	POETETE K.I. PNDS E SUCO	Apoio Programa InfoEstrutura de PNDS	53.750
1511	PONILALA K. I PNDS E. SUCO	Apoio Programa InfoEstrutura de PNDS	44.250
1512	POSTO ADM. LETEFOHO	Apoio atividade desportiva	2.400
1513	POSTO ADM. SUCO AILOC	Subsidio Fixo, Operacional e Incentivos dos Sucos	4.245
1514	POSTO ADMINIS. MAUBARA	Apoio Custo para Limpeza Geral	10.000
1515	POSTO ADMINISTRATIVO ALAS	Apoio atividade operacional	1.600
1516	POSTO ADMINISTRATIVO BAZARTETE	Apoio Custo para Limpeza Geral	10.000
1517	POSTO ADMINISTRATIVO FATUBERLIU	Apoio atividade desportiva	2.000
1518	POSTU ADMINIS. LIQ. VILA	Apoio Custo para Limpeza Geral	10.000
1519	PRADET TIMOR LOROSAE	Subvenções Públicas	10.000
1520	PRE-ESCOLAR ACAR LARAN	Concessões Públicas	149
1521	PRE-ESCOLAR BABU-SINUK	Concessões Públicas	261
1522	PRE-ESCOLAR BUSACUCUN	Concessões Públicas	248
1523	PRE-ESCOLAR HAS-AIN	Concessões Públicas	347
1524	PRE-ESCOLAR HOLBELIS	Concessões Públicas	284
1525	PRE-ESCOLAR OGUES	Concessões Públicas	230
1526	PRE-ESCOLAR SUCABI LARAN	Concessões Públicas	203
1527	PRE-ESCOLAR SUCO LORO	Subsidio Fixo, Operacional e Incentivos dos Sucos	248
1528	PRE-ESCOLAR TALI-OAN	Concessões Públicas	194
1529	PRE-ESCOLAR WETABA	Concessões Públicas	221
1530	PROFICIGIO JORGE DE SOUSA ALMEIDA	Bolso do Estudo no Exterior	3.200
1531	PROGRAMA MERENDA E. EBC 11 DE MARCO	Programa Merenda Escolar	28.389
1532	PROGRAMA MERENDA E. EBC BECO	Programa Merenda Escolar	30.103
1533	PROGRAMA MERENDA E. EBC BEILACO	Programa Merenda Escolar	23.663
1534	PROGRAMA MERENDA E. EBC BULO	Programa Merenda Escolar	48.930
1535	PROGRAMA MERENDA E. EBC DAIS	Programa Merenda Escolar	68.865
1536	PROGRAMA MERENDA E. EBC DATO TOLU	Programa Merenda Escolar	11.778
1537	PROGRAMA MERENDA E. EBC FATUMEA	Programa Merenda Escolar	35.170
1538	PROGRAMA MERENDA E. EBC FOHOBUA	Programa Merenda Escolar	28.195
1539	PROGRAMA MERENDA E. EBC FOHOREM	Programa Merenda Escolar	22.505
1540	PROGRAMA MERENDA E. EBC GALA	Programa Merenda Escolar	28.617
1541	PROGRAMA MERENDA E. EBC LADE	Programa Merenda Escolar	56.721
1542	PROGRAMA MERENDA E. EBC LONTALE	Programa Merenda Escolar	48.834
1543	PROGRAMA MERENDA E. EBC OQUES	Programa Merenda Escolar	57.887
1544	PROGRAMA MERENDA E. EBC SANDALO	Programa Merenda Escolar	44.485
1545	PROGRAMA MERENDA E. EBC SUAI LORO	Programa Merenda Escolar	63.157
1546	PROGRAMA MERENDA E. EBC TAZHILIN	Programa Merenda Escolar	44.185
1547	PROGRAMA MERENDA E. EBC TRADUCAMA	Programa Merenda Escolar	7.530
1548	PROGRAMA MERENDA E. EBC ZUMALAI	Programa Merenda Escolar	39.413
1549	PROGRAMA MERENDA E. EBCC FOHOREM	Programa Merenda Escolar	10.475
1550	PROGRAMA MERENDA E. EBCC SAO L. GONZAGA	Programa Merenda Escolar	3.484
1551	PROGRAMA MERENDA E. EBCC ZUMALAI	Programa Merenda Escolar	35.369
1552	PROGRAMA MERENDA EEBCC SALELE	Programa Merenda Escolar	98.541
1553	PROGRAMA MERENDA ES. EBC FATULULIC	Programa Merenda Escolar	37.539
1554	PROGRAMA MERENDA ESCOLAR 03 COMANDANTE ROSI	Programa Merenda Escolar	69.618
1555	PROGRAMA MERENDA ESCOLAR 1 2 3 EBC FATUQUERO	Programa Merenda Escolar	28.724

No	Nome do Beneficiário	Descrição	Total
1556	PROGRAMA MERENDA ESCOLAR 1 2 3 LEBUTO	Programa Merenda Escolar	13.345
1557	PROGRAMA MERENDA ESCOLAR EBC 04 CAIJULARAN	Programa Merenda Escolar	95.072
1558	PROGRAMA MERENDA ESCOLAR EBC 1 2 3 BATUMANO	Programa Merenda Escolar	14.052
1559	PROGRAMA MERENDA ESCOLAR EBC 1 2 3 DUCURAI	Programa Merenda Escolar	14.801
1560	PROGRAMA MERENDA ESCOLAR EBC 1 2 3 HATUHEI	Programa Merenda Escolar	13.978
1561	PROGRAMA MERENDA ESCOLAR EBC 1.2.3 BABOE LETEN	Programa Merenda Escolar	25.318
1562	PROGRAMA MERENDA ESCOLAR EBC 1.2.3 CATOLICA IM	Programa Merenda Escolar	10.282
1563	PROGRAMA MERENDA ESCOLAR EBC 1.2.3 CATRAI LETEN	Programa Merenda Escolar	20.842
1564	PROGRAMA MERENDA ESCOLAR EBC 1.2.3 FATUBESSI	Programa Merenda Escolar	30.095
1565	PROGRAMA MERENDA ESCOLAR EBC 1.2.3 GOULOLO	Programa Merenda Escolar	14.373
1566	PROGRAMA MERENDA ESCOLAR EBC 1.2.3 LICAPAT	Programa Merenda Escolar	35.943
1567	PROGRAMA MERENDA ESCOLAR EBC 1.2.3 MERTUTO	Programa Merenda Escolar	27.910
1568	PROGRAMA MERENDA ESCOLAR EBC 1.2.3 PONILALA	Programa Merenda Escolar	26.368
1569	PROGRAMA MERENDA ESCOLAR EBC 1.2.3 RAILAKO LETE	Programa Merenda Escolar	18.507
1570	PROGRAMA MERENDA ESCOLAR EBC 1.2.3 TATA	Programa Merenda Escolar	8.589
1571	PROGRAMA MERENDA ESCOLAR EBC 15 MUNDO PERDID	Programa Merenda Escolar	68.824
1572	PROGRAMA MERENDA ESCOLAR EBC 20 DE AGOSTO ER	Programa Merenda Escolar	21.848
1573	PROGRAMA MERENDA ESCOLAR EBC 28 NOVEEMBRO AF	Programa Merenda Escolar	25.116
1574	PROGRAMA MERENDA ESCOLAR EBC 3 10 DE ABRIL GLEN	Programa Merenda Escolar	49.737
1575	PROGRAMA MERENDA ESCOLAR EBC 3 20 SETEMBRO HA	Programa Merenda Escolar	22.962
1576	PROGRAMA MERENDA ESCOLAR EBC 3 DR. JOSE RAMOS	Programa Merenda Escolar	19.749
1577	PROGRAMA MERENDA ESCOLAR EBC 3 LACAO	Programa Merenda Escolar	15.422
1578	PROGRAMA MERENDA ESCOLAR EBC 3 LETEFOHO VILA	Programa Merenda Escolar	31.209
1579	PROGRAMA MERENDA ESCOLAR EBC 3 RAICALA	Programa Merenda Escolar	19.728
1580	PROGRAMA MERENDA ESCOLAR EBC 3 RAILACO VILA	Programa Merenda Escolar	21.998
1581	PROGRAMA MERENDA ESCOLAR EBC HAUBA	Programa Merenda Escolar	120.123
1582	PROGRAMA MERENDA ESCOLAR EBC SAO FRANCISCO X	Programa Merenda Escolar	4.884
1583	PROGRAMA MERENDA ESCOLAR EBC UATOLARI	Programa Merenda Escolar	106.334
1584	PROGRAMA MERENDA ESCOLAR EBC UMU SEGUE UATOI	Programa Merenda Escolar	48.669
1585	PROGRAMA MERENDA ESCOLAR EBC WELOLO	Programa Merenda Escolar	41.833
1586	PROGRAMA MERENDA ESCOLAR EBF 1 2 MANULETE	Programa Merenda Escolar	22.191
1587	PROGRAMA MERENDA ESCOLAR EBF 1 2 SAMARA	Programa Merenda Escolar	8.375
1588	PROGRAMA MERENDA ESCOLAR EBF 1 2 URAHOU	Programa Merenda Escolar	25.447
1589	PROGRAMA MERENDA ESCOLAR EBF 1.2 AITURA	Programa Merenda Escolar	18.228
1590	PROGRAMA MERENDA ESCOLAR EBF 1.2 ATARA	Programa Merenda Escolar	13.794
1591	PROGRAMA MERENDA ESCOLAR EBF 1.2 HATUGAU	Programa Merenda Escolar	15.358
1592	PROGRAMA MERENDA ESCOLAR EBF 1.2 HUMBOE	Programa Merenda Escolar	20.328
1593	PROGRAMA MERENDA ESCOLAR EBF 1.2 LACRO	Programa Merenda Escolar	19.878
1594	PROGRAMA MERENDA ESCOLAR EBF 1.2 LAFAEK MUTIN	Programa Merenda Escolar	13.195
1595	PROGRAMA MERENDA ESCOLAR EBF 1.2 LEBULULI	Programa Merenda Escolar	14.159
1596	PROGRAMA MERENDA ESCOLAR EBF 1.2 LEUBASA	Programa Merenda Escolar	13.045
1597	PROGRAMA MERENDA ESCOLAR EBF 1.2 LODUDU	Programa Merenda Escolar	12.809
1598	PROGRAMA MERENDA ESCOLAR EBF 1.2 MAU-UBO	Programa Merenda Escolar	12.038
1599	PROGRAMA MERENDA ESCOLAR EBF 1.2 POEREMA	Programa Merenda Escolar	14.480
1600	PROGRAMA MERENDA ESCOLAR EBF 1.2 RAIMERHEI	Programa Merenda Escolar	8.611
1601	PROGRAMA MERENDA ESCOLAR EBF 1.2 TARACO	Programa Merenda Escolar	13.152
1602	PROGRAMA MERENDA ESCOLAR EBF 1.2 TOCOLULI	Programa Merenda Escolar	19.963
1603	PROGRAMA MERENDA ESCOLAR EBF 1.2 UREMA	Programa Merenda Escolar	12.424
1604	PROGRAMA MERENDA ESCOLAR EBF BERBUIT ULU	Programa Merenda Escolar	20.113
1605	PROGRAMA MERENDA ESCOLAR ENSINO BASICA CENTR	Programa Merenda Escolar	110.566
1606	PROGRAMA MERENDA ESCOLAR ENSINO BASICA CENTR	Programa Merenda Escolar	104.655
1607	PROGRAMA MERENDA ESCOLAR ENSINO BASICA CENTR	Programa Merenda Escolar	21.991
1608	PROGRAMA MERENDA ESCOLAR ENSINO BASICA CENTR	Programa Merenda Escolar	38.591
1609	PROGRAMA MERENDA ESCOLAR ENSINO BASICA CENTR	Programa Merenda Escolar	20.428
1610	PROGRAMA MERENDA ESCOLAR ENSINO BASICA CENTR	Programa Merenda Escolar	28.865
1611	PROGRAMA MERENDA ESCOLAR ENSINO BASICA CENTR	Programa Merenda Escolar	31.365
1612	PROGRAMA MERENDA ESCOLAR ENSINO BASICA CENTR	Programa Merenda Escolar	25.545
1613	PROGRAMA MERENDA ESCOLAR ENSINO BASICA CENTR	Programa Merenda Escolar	34.099
1614	PROGRAMA MERENDA ESCOLAR ENSINO BASICA CENTR	Programa Merenda Escolar	73.537
1615	PROGRAMA MERENDA ESCOLAR ENSINO BASICO CENTR	Programa Merenda Escolar	17.733
1616	PROSPEK	Subvenções Públicas	12.000
1617	PT. SILOAM INTERNATIONAL HOSPITALS	Subsidio de Tratamento de Saude	1.068.306
1618	PURUGUA K.I. PNDS E SUCO	Apoio Programa InfaEstrutura de PNDS	44.250
1619	BENEFICIÁRIO	Bolso do Estudo no Exterior	3.200
1620	RADIO E TELEVISAO DE TIMOR LESTE E. P.	Subvenções Públicas para RTTL	800.000
1621	RAEOA-ZEESM-TL	Programa Merenda Escolar e Outros Apoios Sociais	444.948
1622	BENEFICIÁRIO	Bolso do Estudo no Exterior	6.000
1623	RAIFUM KI. PNDS E. SUCO	Apoio Programa InfaEstrutura de PNDS	39.750
1624	RAIHEU K.I. PNDS E SUCO	Apoio Programa InfaEstrutura de PNDS	39.500
1625	RAILACO LETEN K. I PNDS E. SUCO	Apoio Programa InfaEstrutura de PNDS	39.500
1626	RAIMERHEI K.I. PNDS E SUCO	Apoio Programa InfaEstrutura de PNDS	44.250
1627	RAIOS DE CAMENASA, UNIP. LDA	Apoio despesas funerais	12.151
1628	RAIROBO KI. PNDS E. SUCO	Apoio Programa InfaEstrutura de PNDS	48.500
1629	BENEFICIÁRIO	Apoio para compra de equipamento	2.375
1630	BENEFICIÁRIO	Subsidio do Estudo	600
1631	REDE CBR EM TIMOR LESTE	Subvenção Pública	7.600
1632	BENEFICIÁRIO	Subsidio de Tratamento de Saude	7.725

No	Nome do Beneficiário	Descrição	Total
1633	BENEFICIÁRIO	Bolso do Estudo Nacional	300
1634	BENEFICIÁRIO	Subsidio Auto Emprego	2.102
1635	BENEFICIÁRIO	Bolso estudo nacional	500
1636	BENEFICIÁRIO	Bolso do Estudo no Exterior	318
1637	RIHEU K.I. PNDS E SUCO	Apoio Programa InfaEstrutura de PNDS	44.500
1638	BENEFICIÁRIO	Bolso do Estudo no Exterior	1.350
1639	BENEFICIÁRIO	Subsidio de Tratamento de Saude	6.725
1640	BENEFICIÁRIO	Subsidio de Tratamento de Saude	8.225
1641	RITABOU KI. PNDS E. SUCO	Apoio Programa InfaEstrutura de PNDS	44.500
1642	BENEFICIÁRIO	Bolso do Estudo no Exterior	6.000
1643	RIVIO CONSTRUCTION UNIPESSOAL LDA	Subsidio Auto Emprego	13.200
1644	BENEFICIÁRIO	Subsidio de Tratamento de Saude	6.175
1645	BENEFICIÁRIO	Bolso do Estudo Nacional	480
1646	RODRIMAR UNIPESSOAL LDA	Subsidio Auto Emprego	13.700
1647	BENEFICIÁRIO	Bolso do Estudo para Filhos de Vetereanos	900
1648	BENEFICIÁRIO	Bolso do Estudo no Exterior	600
1649	BENEFICIÁRIO	Subsidio de Tratamento de Saude	5.175
1650	ROOHY REYNARD RARAE FREITAS	Subsidio de Tratamento de Saude	6.725
1651	ROQUE DE FATIMA	Bolso do Estudo no Exterior	1.200
1652	BENEFICIÁRIO	Subsidio Auto Emprego	2.000
1653	ROTUTO K.I. PNDS E SUCO	Apoio Programa InfaEstrutura de PNDS	39.500
1654	RPL 019 BLU PKN STAN	Bolso do Estudo no Exterior	56.107
1655	RPL 037 UNIVERSITAS UDAYANA UNTUK DANA KELOLAAN BLU	Bolso do Estudo no Exterior	14.979
1656	BENEFICIÁRIO	Subsidio Auto Emprego	4.000
1657	BENEFICIÁRIO	Pensão dos Veteranos	1.200
1658	SABURAI KI. PNDS E. SUCO	Apoio Programa InfaEstrutura de PNDS	44.250
1659	BENEFICIÁRIO	Bolso do Estudo no Exterior	1.400
1660	BENEFICIÁRIO	Subsidio de Tratamento de Saude	6.675
1661	BENEFICIÁRIO	Subsidio de Tratamento de Saude	8.225
1662	SAMARA K.I. PNDS E SUCO	Apoio Programa InfaEstrutura de PNDS	48.750
1663	SAMORO K.I. PNDS E SUCO	Apoio Programa InfaEstrutura de PNDS	48.500
1664	BENEFICIÁRIO	Bolso do Estudo no Exterior	2.850
1665	SANANAI. K. I. PNDS.E.SUCO	Apoio Programa InfaEstrutura de PNDS	39.500
1666	BENEFICIÁRIO	Bolso do Estudo no Exterior	2.700
1667	BENEFICIÁRIO	Subsidio de Tratamento de Saude	800
1668	BENEFICIÁRIO	Apoio atividade desportiva	500
1669	BENEFICIÁRIO	Bolso do Estudo no Exterior	2.700
1670	SANIRIN K.I. PNDS E SUCO	Apoio Programa InfaEstrutura de PNDS	48.750
1671	BENEFICIÁRIO	Bolso do Estudo no Exterior	900
1672	SAU K. I PNDS E. SUCO	Apoio Programa InfaEstrutura de PNDS	44.500
1673	BENEFICIÁRIO	Bolso do Estudo no Exterior	4.945
1674	BENEFICIÁRIO	Bolso do Estudo no Exterior	3.150
1675	BENEFICIÁRIO	Bolso do Estudo no Exterior	500
1676	BENEFICIÁRIO	Bolso do Estudo no Exterior	500
1677	BENEFICIÁRIO	Bolso do Estudo no Exterior	2.700
1678	BENEFICIÁRIO	Bolso do Estudo no Exterior	500
1679	BENEFICIÁRIO	Bolso do Estudo no Exterior	500
1680	BENEFICIÁRIO	Bolso do Estudo no Exterior	500
1681	BENEFICIÁRIO	Bolso do Estudo no Exterior	500
1682	SECRETARIADO NACIONAL COMITE C FRETILIN	Subvenção Pública para bancadas parlamentares	876.923
1683	BENEFICIÁRIO	Bolso do Estudo no Exterior	300
1684	SENTRU J. MUNISIPIO ERMERA	Apoio atividade operacional	9.352
1685	SENTRU JUVENTUDE MUNICIPIO AILEU	Apoio atividade operacional	16.352
1686	BENEFICIÁRIO	Bolso do Estudo no Exterior	3.300
1687	BENEFICIÁRIO	Subsidio de estagio profissional	300
1688	BENEFICIÁRIO	Bolso do Estudo no Exterior	6.000
1689	BENEFICIÁRIO	Bolso do Estudo no Exterior	8.225
1690	SHARIS HABURAS COMUNIDADE (SHC)	Subvenção Pública	12.000
1691	SIBUNI. K. I. PNDS.E.SUCO	Apoio Programa InfaEstrutura de PNDS	44.000
1692	SIKONE-DILOLI K.I.PNDS E.SUCO	Apoio Programa InfaEstrutura de PNDS	48.500
1693	BENEFICIÁRIO	Bolso do Estudo no Exterior	7.725
1694	BENEFICIÁRIO	Subsidio do Estudo	900
1695	BENEFICIÁRIO	Bolso do Estudo no Exterior	2.145
1696	BENEFICIÁRIO	Bolso do Estudo no Exterior	1.669
1697	BENEFICIÁRIO	Bolso do Estudo no Exterior	318
1698	SMC DON BOSCO COMORO	Apoio a diversas atividades de competição	7.500
1699	SOILESU. K. I. PNDS.E.SUCO	Apoio Programa InfaEstrutura de PNDS	39.500
1700	SOLIDARIDADE S.I. MUN MANUFAHI	Apoio despesas de desastre naturais	5.000
1701	SORO K.I.PNDS E. SUCO	Apoio Programa InfaEstrutura de PNDS	35.000
1702	STICA	Subvenção Pública	8.000
1703	SUCO SAMALARI	Subsidio Fixo, Operacional e Incentivos dos Sucos	9.572
1704	SUCO SAMALARI	Subsidio Fixo, Operacional e Incentivos dos Sucos	9.572
1705	SUCO FATUBESI	Subsidio Fixo, Operacional e Incentivos dos Sucos	11.250
1706	SUCO TALIMORO	Subsidio Fixo, Operacional e Incentivos dos Sucos	10.497
1707	SUCO ABAFALA	Subsidio Fixo, Operacional e Incentivos dos Sucos	9.572
1708	SUCO ABANI	Subsidio Fixo, Operacional e Incentivos dos Sucos	4.466

No	Nome do Beneficiário	Descrição	Total
1709	SUCO ABO	Subsidio Fixo, Operacional e Incentivos dos Sucos	9.572
1710	SUCO AFACA	Subsidio Fixo, Operacional e Incentivos dos Sucos	8.007
1711	SUCO AFALOICAI	Subsidio Fixo, Operacional e Incentivos dos Sucos	9.572
1712	SUCO AILELO	Subsidio Fixo, Operacional e Incentivos dos Sucos	9.062
1713	SUCO AINARO	Subsidio Fixo, Operacional e Incentivos dos Sucos	12.630
1714	SUCO AITUTO	Subsidio Fixo, Operacional e Incentivos dos Sucos	15.390
1715	SUCO ALAWA CRAIK	Subsidio Fixo, Operacional e Incentivos dos Sucos	10.987
1716	SUCO ALAWA LETEN	Subsidio Fixo, Operacional e Incentivos dos Sucos	10.987
1717	SUCO ATARA	Subsidio Fixo, Operacional e Incentivos dos Sucos	11.932
1718	SUCO ATELARI	Subsidio Fixo, Operacional e Incentivos dos Sucos	18.212
1719	SUCO BABOE LETEN	Subsidio Fixo, Operacional e Incentivos dos Sucos	9.062
1720	SUCO BABOE-CRAIC	Subsidio Fixo, Operacional e Incentivos dos Sucos	11.932
1721	SUCO BADO HOO	Subsidio Fixo, Operacional e Incentivos dos Sucos	10.987
1722	SUCO BAGUIA	Subsidio Fixo, Operacional e Incentivos dos Sucos	7.566
1723	SUCO BAHA MORI	Subsidio Fixo, Operacional e Incentivos dos Sucos	12.402
1724	SUCO BAHU	Subsidio Fixo, Operacional e Incentivos dos Sucos	10.987
1725	SUCO BANAFI	Subsidio Fixo, Operacional e Incentivos dos Sucos	4.466
1726	SUCO BATUMANO	Subsidio Fixo, Operacional e Incentivos dos Sucos	9.062
1727	SUCO BENEUFE	Subsidio Fixo, Operacional e Incentivos dos Sucos	4.466
1728	SUCO BOBOCASE	Subsidio Fixo, Operacional e Incentivos dos Sucos	3.626
1729	SUCO BOBOMETO	Subsidio Fixo, Operacional e Incentivos dos Sucos	9.606
1730	SUCO BUALALE	Subsidio Fixo, Operacional e Incentivos dos Sucos	6.592
1731	SUCO BUCOLI	Subsidio Fixo, Operacional e Incentivos dos Sucos	12.402
1732	SUCO BUIBAU	Subsidio Fixo, Operacional e Incentivos dos Sucos	12.402
1733	SUCO BUULO	Subsidio Fixo, Operacional e Incentivos dos Sucos	8.952
1734	SUCO BURUMA	Subsidio Fixo, Operacional e Incentivos dos Sucos	4.386
1735	SUCO CAIBADA	Subsidio Fixo, Operacional e Incentivos dos Sucos	13.817
1736	SUCO CAI-CUA	Subsidio Fixo, Operacional e Incentivos dos Sucos	6.592
1737	SUCO CASSA	Subsidio Fixo, Operacional e Incentivos dos Sucos	9.870
1738	SUCO CATRAI-CRAIC	Subsidio Fixo, Operacional e Incentivos dos Sucos	16.237
1739	SUCO CATRAILETEN	Subsidio Fixo, Operacional e Incentivos dos Sucos	13.367
1740	SUCO COLIATE/LEOTELO	Subsidio Fixo, Operacional e Incentivos dos Sucos	13.367
1741	SUCO COSTA	Subsidio Fixo, Operacional e Incentivos dos Sucos	6.246
1742	SUCO CUNHA	Subsidio Fixo, Operacional e Incentivos dos Sucos	6.246
1743	SUCO DEFAWASSE	Subsidio Fixo, Operacional e Incentivos dos Sucos	9.572
1744	SUCO DELECO	Subsidio Fixo, Operacional e Incentivos dos Sucos	6.042
1745	SUCO DUCURAI	Subsidio Fixo, Operacional e Incentivos dos Sucos	22.127
1746	SUCO EDI	Subsidio Fixo, Operacional e Incentivos dos Sucos	11.250
1747	SUCO ERAULO	Subsidio Fixo, Operacional e Incentivos dos Sucos	11.932
1748	SUCO ESTADO	Subsidio Fixo, Operacional e Incentivos dos Sucos	20.692
1749	SUCO FATUBESI	Subsidio Fixo, Operacional e Incentivos dos Sucos	11.932
1750	SUCO FATUBOLU	Subsidio Fixo, Operacional e Incentivos dos Sucos	9.062
1751	SUCO FATULIA	Subsidio Fixo, Operacional e Incentivos dos Sucos	9.572
1752	SUCO FATUQUERO	Subsidio Fixo, Operacional e Incentivos dos Sucos	6.042
1753	SUCO FOHO AI-LICO	Subsidio Fixo, Operacional e Incentivos dos Sucos	11.250
1754	SUCO GARIUIAI	Subsidio Fixo, Operacional e Incentivos dos Sucos	15.232
1755	SUCO GOULOLO	Subsidio Fixo, Operacional e Incentivos dos Sucos	9.062
1756	SUCO GURUCA	Subsidio Fixo, Operacional e Incentivos dos Sucos	10.987
1757	SUCO HAE-CONI	Subsidio Fixo, Operacional e Incentivos dos Sucos	12.402
1758	SUCO HATOLIA VILA	Subsidio Fixo, Operacional e Incentivos dos Sucos	9.062
1759	SUCO HATUGAU	Subsidio Fixo, Operacional e Incentivos dos Sucos	11.932
1760	SUCO HAUPU	Subsidio Fixo, Operacional e Incentivos dos Sucos	20.692
1761	SUCO HORAI-QUIC	Subsidio Fixo, Operacional e Incentivos dos Sucos	8.490
1762	SUCO HUMBOE	Subsidio Fixo, Operacional e Incentivos dos Sucos	9.062
1763	SUCO LACLO	Subsidio Fixo, Operacional e Incentivos dos Sucos	7.262
1764	SUCO LACULIU	Subsidio Fixo, Operacional e Incentivos dos Sucos	4.062
1765	SUCO LAISORLAI DE CIMA	Subsidio Fixo, Operacional e Incentivos dos Sucos	8.007
1766	SUCO LAISORULAI DE BAIXO	Subsidio Fixo, Operacional e Incentivos dos Sucos	9.572
1767	SUCO LALISUC	Subsidio Fixo, Operacional e Incentivos dos Sucos	5.406
1768	SUCO LARISULA	Subsidio Fixo, Operacional e Incentivos dos Sucos	13.817
1769	SUCO LASAUN	Subsidio Fixo, Operacional e Incentivos dos Sucos	9.062
1770	SUCO LAUALA	Subsidio Fixo, Operacional e Incentivos dos Sucos	7.477
1771	SUCO LAUANA	Subsidio Fixo, Operacional e Incentivos dos Sucos	17.822
1772	SUCO LAUBONU	Subsidio Fixo, Operacional e Incentivos dos Sucos	7.477
1773	SUCO LAVATERI	Subsidio Fixo, Operacional e Incentivos dos Sucos	10.987
1774	SUCO LEGUIMEA	Subsidio Fixo, Operacional e Incentivos dos Sucos	11.932
1775	SUCO LEIMEA KRAIK	Subsidio Fixo, Operacional e Incentivos dos Sucos	7.477
1776	SUCO LEIMEA LETEN	Subsidio Fixo, Operacional e Incentivos dos Sucos	14.802
1777	SUCO LEIMEA SORIN BALU	Subsidio Fixo, Operacional e Incentivos dos Sucos	6.042
1778	SUCO LELALAI	Subsidio Fixo, Operacional e Incentivos dos Sucos	9.572
1779	SUCO LELAUFÉ	Subsidio Fixo, Operacional e Incentivos dos Sucos	5.406
1780	SUCO LEOLIMA	Subsidio Fixo, Operacional e Incentivos dos Sucos	16.920
1781	SUCO LETEMUMO	Subsidio Fixo, Operacional e Incentivos dos Sucos	10.987
1782	SUCO LIBAGUA	Subsidio Fixo, Operacional e Incentivos dos Sucos	5.076
1783	SUCO LIFAU	Subsidio Fixo, Operacional e Incentivos dos Sucos	4.466
1784	SUCO LIHU	Subsidio Fixo, Operacional e Incentivos dos Sucos	9.062
1785	SUCO LISAPAT	Subsidio Fixo, Operacional e Incentivos dos Sucos	11.932

No	Nome do Beneficiário	Descrição	Total
1786	SUCO LIURAI	Subsidio Fixo, Operacional e Incentivos dos Sucos	8.490
1787	SUCO LOI-LUBO	Subsidio Fixo, Operacional e Incentivos dos Sucos	8.007
1788	SUCO MACALACO	Subsidio Fixo, Operacional e Incentivos dos Sucos	7.837
1789	SUCO MALABE	Subsidio Fixo, Operacional e Incentivos dos Sucos	9.062
1790	SUCO MALELAT	Subsidio Fixo, Operacional e Incentivos dos Sucos	2.786
1791	SUCO MALURO	Subsidio Fixo, Operacional e Incentivos dos Sucos	9.572
1792	SUCO MANELOBAS	Subsidio Fixo, Operacional e Incentivos dos Sucos	8.490
1793	SUCO MANETU	Subsidio Fixo, Operacional e Incentivos dos Sucos	12.630
1794	SUCO MANUSAE	Subsidio Fixo, Operacional e Incentivos dos Sucos	10.497
1795	SUCO MANUTACI	Subsidio Fixo, Operacional e Incentivos dos Sucos	8.490
1796	SUCO MATATA	Subsidio Fixo, Operacional e Incentivos dos Sucos	9.062
1797	SUCO MAUBISSE VILLA	Subsidio Fixo, Operacional e Incentivos dos Sucos	19.680
1798	SUCO MAU-CHIGA	Subsidio Fixo, Operacional e Incentivos dos Sucos	9.870
1799	SUCO MAULAU	Subsidio Fixo, Operacional e Incentivos dos Sucos	16.920
1800	SUCO MAU-NUNO	Subsidio Fixo, Operacional e Incentivos dos Sucos	6.960
1801	SUCO MAU-UBU	Subsidio Fixo, Operacional e Incentivos dos Sucos	9.062
1802	SUCO MAU-ULO	Subsidio Fixo, Operacional e Incentivos dos Sucos	9.870
1803	SUCO MIRTUTU	Subsidio Fixo, Operacional e Incentivos dos Sucos	9.062
1804	SUCO MULO	Subsidio Fixo, Operacional e Incentivos dos Sucos	14.010
1805	SUCO NAIMECO	Subsidio Fixo, Operacional e Incentivos dos Sucos	5.406
1806	SUCO NAMANEI	Subsidio Fixo, Operacional e Incentivos dos Sucos	9.572
1807	SUCO NIPANE	Subsidio Fixo, Operacional e Incentivos dos Sucos	3.626
1808	SUCO NUNIRA	Subsidio Fixo, Operacional e Incentivos dos Sucos	10.987
1809	SUCO NUNO-MOGUE	Subsidio Fixo, Operacional e Incentivos dos Sucos	14.010
1810	SUCO OBULO	Subsidio Fixo, Operacional e Incentivos dos Sucos	13.367
1811	SUCO OSSOHUNA	Subsidio Fixo, Operacional e Incentivos dos Sucos	8.007
1812	SUCO OSSOUALA	Subsidio Fixo, Operacional e Incentivos dos Sucos	10.987
1813	SUCO OSTICO	Subsidio Fixo, Operacional e Incentivos dos Sucos	8.007
1814	SUCO PARAMI	Subsidio Fixo, Operacional e Incentivos dos Sucos	11.932
1815	SUCO POETETE	Subsidio Fixo, Operacional e Incentivos dos Sucos	20.692
1816	SUCO PONILALA	Subsidio Fixo, Operacional e Incentivos dos Sucos	10.497
1817	SUCO RAILAKO KRAIK	Subsidio Fixo, Operacional e Incentivos dos Sucos	9.062
1818	SUCO RAILAKO LETEN	Subsidio Fixo, Operacional e Incentivos dos Sucos	10.497
1819	SUCO RAIMERHEI	Subsidio Fixo, Operacional e Incentivos dos Sucos	11.932
1820	SUCO RIHEU	Subsidio Fixo, Operacional e Incentivos dos Sucos	10.497
1821	SUCO SAELARI	Subsidio Fixo, Operacional e Incentivos dos Sucos	16.647
1822	SUCO SAGADATE	Subsidio Fixo, Operacional e Incentivos dos Sucos	19.627
1823	SUCO SAMALARI	Subsidio Fixo, Operacional e Incentivos dos Sucos	13.817
1824	SUCO SAMALETE	Subsidio Fixo, Operacional e Incentivos dos Sucos	7.477
1825	SUCO SAMARA	Subsidio Fixo, Operacional e Incentivos dos Sucos	6.042
1826	SUCO SARE/ACULAU	Subsidio Fixo, Operacional e Incentivos dos Sucos	11.932
1827	SUCO SEICAL	Subsidio Fixo, Operacional e Incentivos dos Sucos	10.987
1828	SUCO SOBA	Subsidio Fixo, Operacional e Incentivos dos Sucos	12.402
1829	SUCO SORO	Subsidio Fixo, Operacional e Incentivos dos Sucos	8.490
1830	SUCO SORU-CRAIC	Subsidio Fixo, Operacional e Incentivos dos Sucos	8.490
1831	SUCO SUNIUFE	Subsidio Fixo, Operacional e Incentivos dos Sucos	4.466
1832	SUCO TAIBOCO	Subsidio Fixo, Operacional e Incentivos dos Sucos	5.406
1833	SUCO TARACO	Subsidio Fixo, Operacional e Incentivos dos Sucos	6.042
1834	SUCO TEQUINOMATA	Subsidio Fixo, Operacional e Incentivos dos Sucos	9.572
1835	SUCO TIARLELO	Subsidio Fixo, Operacional e Incentivos dos Sucos	7.477
1836	SUCO TIRILOLO	Subsidio Fixo, Operacional e Incentivos dos Sucos	12.402
1837	SUCO TCOLULI	Subsidio Fixo, Operacional e Incentivos dos Sucos	7.477
1838	SUCO TRILOCA	Subsidio Fixo, Operacional e Incentivos dos Sucos	9.572
1839	SUCO UACALA	Subsidio Fixo, Operacional e Incentivos dos Sucos	9.572
1840	SUCO UAI OLI	Subsidio Fixo, Operacional e Incentivos dos Sucos	9.572
1841	SUCO UAIGAE	Subsidio Fixo, Operacional e Incentivos dos Sucos	6.592
1842	SUCO UAILAHA	Subsidio Fixo, Operacional e Incentivos dos Sucos	9.572
1843	SUCO UAILILI	Subsidio Fixo, Operacional e Incentivos dos Sucos	18.062
1844	SUCO UAITAME	Subsidio Fixo, Operacional e Incentivos dos Sucos	9.572
1845	SUCO UATO-HACO	Subsidio Fixo, Operacional e Incentivos dos Sucos	9.572
1846	SUCO UATU-LARI	Subsidio Fixo, Operacional e Incentivos dos Sucos	8.007
1847	SUCO UMA ANA ICO	Subsidio Fixo, Operacional e Incentivos dos Sucos	9.572
1848	SUCO UMA ANA ULO	Subsidio Fixo, Operacional e Incentivos dos Sucos	9.572
1849	SUCO URAHOU	Subsidio Fixo, Operacional e Incentivos dos Sucos	11.932
1850	SUCO USITACO	Subsidio Fixo, Operacional e Incentivos dos Sucos	5.406
1851	SUCO USITAUQUENO	Subsidio Fixo, Operacional e Incentivos dos Sucos	2.786
1852	SUCO USITASAE	Subsidio Fixo, Operacional e Incentivos dos Sucos	4.466
1853	SUCO VEMASSE	Subsidio Fixo, Operacional e Incentivos dos Sucos	9.572
1854	SUKU FAHISOI	Subsidio Fixo, Operacional e Incentivos dos Sucos	8.987
1855	SUKU LIURAI	Subsidio Fixo, Operacional e Incentivos dos Sucos	8.987
1856	SUKU ACUBILITOHU	Subsidio Fixo, Operacional e Incentivos dos Sucos	8.987
1857	SUKU ACUMAU	Subsidio Fixo, Operacional e Incentivos dos Sucos	8.987
1858	SUKU AISSIRIMOU	Subsidio Fixo, Operacional e Incentivos dos Sucos	12.127
1859	SUKU BANDUDATO	Subsidio Fixo, Operacional e Incentivos dos Sucos	8.987
1860	SUKU BERELEU	Subsidio Fixo, Operacional e Incentivos dos Sucos	12.127
1861	SUKU BETULAU	Subsidio Fixo, Operacional e Incentivos dos Sucos	8.987
1862	SUKU BOCOLELO	Subsidio Fixo, Operacional e Incentivos dos Sucos	10.632

No	Nome do Beneficiário	Descrição	Total
1863	SUKU COTOLAU	Subsidio Fixo, Operacional e Incentivos dos Sucos	12.127
1864	SUKU FADABLOCO	Subsidio Fixo, Operacional e Incentivos dos Sucos	10.632
1865	SUKU FAHIRIA	Subsidio Fixo, Operacional e Incentivos dos Sucos	13.622
1866	SUKU FAHSOI	Subsidio Fixo, Operacional e Incentivos dos Sucos	8.987
1867	SUKU FATISI	Subsidio Fixo, Operacional e Incentivos dos Sucos	8.987
1868	SUKU FATUBOSSA	Subsidio Fixo, Operacional e Incentivos dos Sucos	15.117
1869	SUKU FATURASA	Subsidio Fixo, Operacional e Incentivos dos Sucos	10.632
1870	SUKU FATURILAU	Subsidio Fixo, Operacional e Incentivos dos Sucos	7.492
1871	SUKU HAUTOHO	Subsidio Fixo, Operacional e Incentivos dos Sucos	8.987
1872	SUKU HOHOLAU	Subsidio Fixo, Operacional e Incentivos dos Sucos	12.127
1873	SUKU LAHAE	Subsidio Fixo, Operacional e Incentivos dos Sucos	12.127
1874	SUKU LAICORE	Subsidio Fixo, Operacional e Incentivos dos Sucos	11.192
1875	SUKU LAUSI	Subsidio Fixo, Operacional e Incentivos dos Sucos	8.987
1876	SUKU LEQUITURA	Subsidio Fixo, Operacional e Incentivos dos Sucos	10.012
1877	SUKU LIURAI	Subsidio Fixo, Operacional e Incentivos dos Sucos	16.612
1878	SUKU MADABENO	Subsidio Fixo, Operacional e Incentivos dos Sucos	13.622
1879	SUKU MALERE	Subsidio Fixo, Operacional e Incentivos dos Sucos	13.622
1880	SUKU MANUCASA	Subsidio Fixo, Operacional e Incentivos dos Sucos	7.492
1881	SUKU MAUMETA	Subsidio Fixo, Operacional e Incentivos dos Sucos	8.987
1882	SUKU NAMOLESSO	Subsidio Fixo, Operacional e Incentivos dos Sucos	10.632
1883	SUKU SABORIA	Subsidio Fixo, Operacional e Incentivos dos Sucos	8.987
1884	SUKU SELOI KRAIK	Subsidio Fixo, Operacional e Incentivos dos Sucos	19.752
1885	SUKU SIKONE DILOLI	Subsidio Fixo, Operacional e Incentivos dos Sucos	7.812
1886	SUKU TALITU	Subsidio Fixo, Operacional e Incentivos dos Sucos	10.632
1887	SUKU TOHUMETA	Subsidio Fixo, Operacional e Incentivos dos Sucos	8.987
1888	SUKU TULATAQUEO	Subsidio Fixo, Operacional e Incentivos dos Sucos	10.632
1889	SURO-CRAIC K.I. PNDS E.SUCO	Apoio Programa InfaEstrutura de PNDS	39.500
1890	TAFISA	Taxa de Adesao	506
1891	TAITUDAC. K. I. PNDS.E.SUCO	Apoio Programa InfaEstrutura de PNDS	48.500
1892	TALIMORO K. I PNDS E. SUCO	Apoio Programa InfaEstrutura de PNDS	44.500
1893	BENEFICIÁRIO	Bolso do Estudo no Exterior	1.350
1894	TAPO KI. PNDS E. SUCO	Apoio Programa InfaEstrutura de PNDS	39.750
1895	TAPO. K. I. PNDS.E.SUCO	Apoio Programa InfaEstrutura de PNDS	39.500
1896	TEATRU FILTEDA	Subvenção Pública	4.000
1897	TEBABUI. K. I. PNDS.E.SUCO	Apoio Programa InfaEstrutura de PNDS	44.000
1898	BENEFICIÁRIO	Subsidio de Tratamento de Saude	6.725
1899	BENEFICIÁRIO	Subsidio de estagio profissional	600
1900	BENEFICIÁRIO	Bolso do Estudo no Exterior	3.600
1901	BENEFICIÁRIO	Subsidio finalistas do estudo	500
1902	THOMAS A. B. PROMOTION	Apoio atividade desportiva	4.800
1903	BENEFICIÁRIO	Subsidio de Tratamento de Saude	6.725
1904	TIBAR K. I PNDS E. SUKU	Apoio Programa InfaEstrutura de PNDS	44.250
1905	TILCE M CRISTY MONTEIRO	Bolso do Estudo no Exterior	4.500
1906	TIMOR LESTE COALITION FOR EDUCATION (TLCE)	Subvenção Pública	10.000
1907	TIMOR SIGHTSEEING TOUR & TRAVEL, UNIPESSOAL LDA	Apoio despesas de promocao video fotografica	19.920
1908	TIMORESE UNITED ASSOCIATION INC	Subvenção Pública	13.600
1909	BENEFICIÁRIO	Bolso do Estudo no Exterior	3.200
1910	BENEFICIÁRIO	Bolso do Estudo no Exterior	1.875
1911	BENEFICIÁRIO	Bolso do Estudo no Exterior	6.000
1912	TOKOLULI K. I PNDS E. SUCO	Apoio Programa InfaEstrutura de PNDS	35.000
1913	TOLENTINO DE ARAUJO	Bolso do Estudo no Exterior	3.445
1914	BENEFICIÁRIO	Subsidio de Tratamento de Saude	7.725
1915	BENEFICIÁRIO	Subsidio auto emprego	10.000
1916	BENEFICIÁRIO	Subsidio de Tratamento de Saude	715
1917	BENEFICIÁRIO	Bolso do Estudo no Exterior	2.700
1918	TUTULURO K.I PNDS E SUCO	Apoio Programa InfaEstrutura de PNDS	39.500
1919	UABUBO K.I. PNDS E SUCO	Apoio Programa InfaEstrutura de PNDS	44.250
1920	UAGUIA K.I. PNDS E SUCO	Apoio Programa InfaEstrutura de PNDS	44.000
1921	UAIBUBO K.I. PNDS E SUCO	Apoio Programa InfaEstrutura de PNDS	39.500
1922	UAIMORI PNDS K.I.E. SUCO	Apoio Programa InfaEstrutura de PNDS	35.000
1923	UAITAME. K. I. PNDS.E.SUCO	Apoio Programa InfaEstrutura de PNDS	48.750
1924	UANI UMA K.I. PNDS E SUCO	Apoio Programa InfaEstrutura de PNDS	48.500
1925	ULMERA K. I. PNDS E. SUCU	Apoio Programa InfaEstrutura de PNDS	44.250
1926	UMA BOCO K.I. PNDS E SUCO	Apoio Programa InfaEstrutura de PNDS	48.500
1927	UMA CADUAK K. I PNDS E. SUCO	Apoio Programa InfaEstrutura de PNDS	44.250
1928	UMA NARUC K. I PNDS E. SUCO	Apoio Programa InfaEstrutura de PNDS	39.500
1929	UMA PAS OE-CUSSE	Subvenção Pública	6.000
1930	UMA QUIC PNDS K.I.E. SUCO	Apoio Programa InfaEstrutura de PNDS	35.000
1931	UMA TOLU K.I.PNDS E. SUCO	Apoio Programa InfaEstrutura de PNDS	39.500
1932	UMA UAIN CRAIC PNDS KI. E. SUCO	Apoio Programa InfaEstrutura de PNDS	44.250
1933	UMA UAIN LETEN PNDS K.I.E. SUCO	Apoio Programa InfaEstrutura de PNDS	44.000
1934	UMA-BERLOIC. K. I. PNDS.E.SUCO	Apoio Programa InfaEstrutura de PNDS	44.000
1935	BENEFICIÁRIO	Subsidio finalistas do estudo	1.412
1936	UNDP (UNITED NATIONAL DEVELOPMENT PROGRAMME)	Transferencias Publicas	1.692.529
1937	UNIAO DIFISIENTE MATAN TIMOR LESTE	Apoio financeiro para atividade de deficiencia	500

No	Nome do Beneficiário	Descrição	Total
1938	UNIAO NAC. DOS ESCUTEIROS DE TIMOR LESTE (UNE-TL)	Transferencias Publicas	97.762
1939	UNICEF	Orsamento Transferencia Vacina	833.237
1940	UNITED NATIONS INT. RES.MECH. FOR CRIMINAL T.(IRMCT)	Taxa de Adesao	278
1941	UNITED NATIONS M.I.S.M.IN MALI (MINUSMA)	Transferencias Publicas	1.852
1942	UNITED NATIONS POPULATION FUND	Transferencias Publicas	518.692
1943	UNIV BRAWIJAYA EDC	Bolso do Estudo no Exterior	1.773
1944	UNIVERSIDADE DE TRAS OS MONTES E ALTO DOURO	Bolso do Estudo no Exterior	11.209
1945	UNIVERSITAS AIRLANGGA	Bolso do Estudo no Exterior	15.019
1946	UNIVERSITAS KRISTEN SATYA WACANA	Bolso do Estudo no Exterior	9.798
1947	URAHOU K.I. PNDS E SUCO	Apoio Programa InfaEstrutura de PNDS	48.750
1948	US DISBURSING OFFICER SYMBOL 8768	Reembolso overpayment	12.554
1949	BENEFICIÁRIO	Bolso do Estudo no Exterior	1.800
1950	BENEFICIÁRIO	Bolso do Estudo no Exterior	6.000
1951	VATUBORO K.I. PNDS E SUCO	Apoio Programa InfaEstrutura de PNDS	48.750
1952	VATUVOU K.I. PNDS E SUCO	Apoio Programa InfaEstrutura de PNDS	44.250
1953	VAVIQUINIA K.I. PNDS E SUCO	Apoio Programa InfaEstrutura de PNDS	44.250
1954	BENEFICIÁRIO	Bolso do Estudo no Exterior	7.725
1955	VESSORU. K. I. PNDS.E.SUCO	Apoio Programa InfaEstrutura de PNDS	44.000
1956	VILA MAUMETA K.I. PNDS.E.S	Apoio Programa InfaEstrutura de PNDS	44.000
1957	BENEFICIÁRIO	Bolso do Estudo no Exterior	3.445
1958	BENEFICIÁRIO	Subsidio de estagio profissional	400
1959	BENEFICIÁRIO	Subsidio de Tratamento de Saude	6.175
1960	BENEFICIÁRIO	Subsidio de Seguranca Pessoal	856
1961	WALTER DIAS PINA DE LIMA	Pensão para veteranos	1.373
1962	WATUDERE K.I. PNDS E. SUCO	Apoio Programa InfaEstrutura de PNDS	39.500
1963	WILLIBRODUS USFINIT	Subsidio de Tratamento de Saude	6.175
1964	WORLD ANTI-DOPING AGENCY	Apoio Financeiro	5.000
1965	WORLD CUST. ORGANIZ/CUST. CO-OPERATION COUNCIL	Apoio Financeiro	693
1966	WORLD INTELLECTUAL PROPERTY ORGANIZATION (WIPO)	Apoio Financeiro	1.672
1967	WORLD TOURISM ORGANIZATION (UNWTO)	Subvenção Pública	33.194
1968	XANANA GUSMAO R. ROOM VILA VERDE	Subvenção Pública	10.000
1969	YUSTINA JAINEM	Apoio atividade de construção	5.000
1970	YUSTINUS JESUS DE MARIA (KHDA 2017) ENIN	Apoio financeiro para grupo de deficiencia	400
1971	BENEFICIÁRIO	Subsidio auto emprego	1.500
1972	BENEFICIÁRIO	Subsidio de Tratamento de Saude	7.725
1973	BENEFICIÁRIO	Subsidio do estudo	600
1974	BENEFICIÁRIO	Bolso do Estudo no Exterior	4.440
1975	BENEFICIÁRIO	Apoio financeiro para compra de equipamentos	1.500
1976	BENEFICIÁRIO	Bolso do Estudo no Exterior	7.725
1977	BENEFICIÁRIO	Bolso do Estudo nacional	900
1978	BENEFICIÁRIO	Subsidio auto emprego	2.728
1979		Apoios para oturos Atividades	608.456
		Total	293.054.829



Declaração 5 - Sumario de Despesas
 Órgão e Serviços da administração Central e RAEOA sem Receitas
 2º Trimestre de Ano Fiscal de 2024

Descrição	Dotação Inicial	Alterações	Dotação Final	Execução	Comitimento	Obligações	Saldo
001 Presidência da República	10.948.750	80.000	11.028.750	4.065.420	144.522	82.785	6.736.023
Desenvolver um Sistema de Comunicação Institucional do Governo	1.375.001	-	1.375.001	771.487	950	-	602.564
<i>Current Goods and Services</i>	1.375.001	-	1.375.001	771.487	950	-	602.564
Fortalecimento da Democracia, Constitucionalidade, Páz, Defesa e Segurança	344.000	-	344.000	159.683	-	-	184.318
<i>Current Goods and Services</i>	324.000	-	324.000	150.773	-	-	173.228
<i>Salaries and Wages</i>	20.000	-	20.000	8.910	-	-	11.090
Functioning and Institutional Development	7.094.749	80.000	7.174.749	2.815.603	113.022	67.887	4.178.237
<i>Capital Development</i>	250.000	-	250.000	-	-	-	250.000
<i>Current Goods and Services</i>	1.704.219	120.300	1.824.519	408.138	12.417	67.887	1.336.077
<i>Minor Capital</i>	-	85.700	85.700	14.490	-	-	71.210
<i>Public Transfers</i>	1.050.559	(126.000)	924.559	431.399	99.144	-	394.016
<i>Salaries and Wages</i>	4.089.971	-	4.089.971	1.961.576	1.461	-	2.126.934
Iniciativas de Desenvolvimento do Presidente da República	2.085.000	-	2.085.000	290.756	30.550	14.473	1.749.221
<i>Current Goods and Services</i>	2.085.000	-	2.085.000	290.756	30.550	14.473	1.749.221
Strengthening International Relations and Cooperation	50.000	-	50.000	27.892	-	425	21.683
<i>Current Goods and Services</i>	50.000	-	50.000	27.892	-	425	21.683
002 Parlamento Nacional	17.780.054	-	17.780.054	6.816.052	1.229.436	934.108	8.800.458
Fostering the International Relations and Cooperation of the Parliament	695.150	229.390	924.540	336.919	15.917	152.797	418.906
<i>Current Goods and Services</i>	654.800	229.390	884.190	322.258	15.917	152.797	393.218
<i>Public Transfers</i>	40.350	-	40.350	14.661	-	-	25.689
Functioning and Institutional Development	6.813.868	(232.890)	6.580.978	1.305.787	1.213.519	781.311	3.280.361
<i>Current Goods and Services</i>	2.199.487	22.965	2.222.452	300.428	12.244	712.920	1.196.860
<i>Minor Capital</i>	2.061.979	(255.855)	1.806.124	13.500	1.201.275	68.391	522.958
<i>Public Transfers</i>	25.000	-	25.000	13.330	-	-	11.670
<i>Salaries and Wages</i>	2.527.402	-	2.527.402	978.529	-	-	1.548.873
Guarantee the exercise of the constitutional functions of the parliament	10.155.276	-	10.155.276	5.126.400	-	-	5.028.876
<i>Current Goods and Services</i>	840.154	-	840.154	261.681	-	-	578.473
<i>Public Transfers</i>	600.000	-	600.000	600.000	-	-	0
<i>Salaries and Wages</i>	8.715.122	-	8.715.122	4.264.719	-	-	4.450.403
Promoting a culture of openness and transparency in parliament	115.760	3.500	119.260	46.946	-	-	72.314
<i>Current Goods and Services</i>	115.760	3.500	119.260	46.946	-	-	72.314
003 Primeiro Ministro	3.216.604	-	3.216.604	1.529.115	52.708	335.057	1.299.724
Functioning and Institutional Development	2.974.345	-	2.974.345	1.391.914	52.708	335.057	1.194.666
<i>Current Goods and Services</i>	1.742.510	(12.000)	1.730.510	629.960	52.708	335.057	712.785
<i>Salaries and Wages</i>	1.231.835	12.000	1.243.835	761.954	-	-	481.881
Liderar a estratégia política do Governo e a política Nacional	242.259	-	242.259	137.201	-	-	105.058
<i>Current Goods and Services</i>	242.259	-	242.259	137.201	-	-	105.058
004 Presidência do Conselho de Ministros	12.543.437	2.500.000	15.043.437	6.127.170	611.842	589.586	7.714.839
Desenvolver um Sistema de Comunicação Institucional do Governo	314.478	-	314.478	75.149	-	132.549	106.780
<i>Current Goods and Services</i>	314.478	-	314.478	75.149	-	132.549	106.780
Desenvolvimento do Setor da Comunicação Social	4.611.014	-	4.611.014	1.244.104	-	128.460	3.238.449

Descrição	Dotação Inicial	Alterações	Dotação Final	Execução	Compromisso	Obrigação	Saldo
Capital Development	1.080.000	-	1.080.000	-	-	-	1.080.000
Current Goods and Services	263.594	-	263.594	71.558	-	28.554	163.482
Minor Capital	100.000	-	100.000	-	-	99.906	94
Public Transfers	2.345.283	-	2.345.283	800.000	-	-	1.545.283
Salaries and Wages	822.137	-	822.137	372.546	-	-	449.591
Functioning and Institutional Development	3.032.415	(90.000)	2.942.415	1.015.246	608.598	222.271	1.096.300
Current Goods and Services	1.584.827	(146.667)	1.438.160	497.831	384.038	222.271	334.020
Minor Capital	-	56.667	56.667	-	-	-	56.667
Salaries and Wages	1.447.588	-	1.447.588	517.415	224.560	-	705.613
Política Estratégica Nacional	4.585.530	2.590.000	7.175.530	3.792.671	3.244	106.305	3.273.310
Current Goods and Services	863.087	2.590.000	3.453.087	2.606.924	3.244	106.305	736.614
Minor Capital	-	-	-	-	-	-	-
Salaries and Wages	3.722.443	-	3.722.443	1.185.747	-	-	2.536.696
005 Secretaria de Estado para a Igualdade e Inclusão	2.138.813	-	2.138.813	596.931	240.588	15.750	1.285.544
Functioning and Institutional Development	934.801	40.000	974.801	341.727	220.500	11.450	401.124
Current Goods and Services	289.689	40.000	329.689	111.543	8.000	11.450	198.696
Minor Capital	226.950	-	226.950	-	212.500	-	14.450
Salaries and Wages	418.162	-	418.162	230.184	-	-	187.978
Social Inclusion	1.204.012	(40.000)	1.164.012	255.204	20.088	4.300	884.420
Current Goods and Services	546.927	-	546.927	115.472	20.088	4.300	407.067
Public Transfers	300.000	(40.000)	260.000	-	-	-	260.000
Salaries and Wages	357.085	-	357.085	139.732	-	-	217.353
007 Ministério Coordenador dos Assuntos Económicos	4.153.490	-	4.153.490	1.504.693	215.290	101.605	2.331.902
Functioning and Institutional Development	796.135	(40.000)	756.135	178.394	60	5.492	572.189
Current Goods and Services	346.222	(40.000)	306.222	15.259	60	5.492	285.412
Salaries and Wages	449.913	-	449.913	163.135	-	-	286.778
Investment and Economic Diversification	3.357.355	40.000	3.397.355	1.326.299	215.230	96.113	1.759.713
Current Goods and Services	1.470.558	40.000	1.510.558	908.028	215.230	96.113	291.187
Minor Capital	95.500	-	95.500	-	-	-	95.500
Public Transfers	150.000	-	150.000	-	-	-	150.000
Salaries and Wages	1.641.297	-	1.641.297	418.271	-	-	1.223.026
008 Secretaria de Estado da Formação Profissional e Emprego	7.640.597	-	7.640.597	2.187.750	421.349	41.284	4.990.214
Functioning and Institutional Development	3.046.948	34.448	3.081.396	914.362	384.900	29.349	1.752.785
Capital Development	195.000	-	195.000	-	-	-	195.000
Current Goods and Services	949.609	34.448	984.057	291.019	-	6.981	686.057
Minor Capital	460.000	-	460.000	-	384.900	22.368	52.732
Salaries and Wages	1.442.339	-	1.442.339	623.343	-	-	818.996
Investment and Economic Diversification	4.033.342	(36.448)	3.996.894	1.036.344	36.449	11.241	2.912.860
Current Goods and Services	684.421	253.772	938.193	387.942	749	11.241	538.261
Minor Capital	40.000	-	40.000	-	35.700	-	4.300
Public Transfers	1.553.454	(237.335)	1.316.119	-	-	-	1.316.119
Salaries and Wages	1.755.467	(52.885)	1.702.582	648.402	-	-	1.054.180
Rural and Urban Development	539.065	2.000	541.065	230.843	-	695	309.527
Current Goods and Services	98.181	2.000	100.181	39.526	-	695	59.961
Salaries and Wages	440.884	-	440.884	191.318	-	-	249.566
Social Inclusion	21.242	-	21.242	6.200	-	-	15.042
Current Goods and Services	21.242	-	21.242	6.200	-	-	15.042
009 Secretaria de Estado de Cooperativas	5.162.599	-	5.162.599	1.527.580	374.960	371.300	2.888.758
Functioning and Institutional Development	2.779.259	-	2.779.259	816.593	29.980	371.300	1.561.386

Descrição	Dotação Inicial	Alterações	Dotação Final	Execução	Compromisso	Obrigação	Saldo
Current Goods and Services	1.382.263	-	1.382.263	270.872	29.980	246.800	834.611
Minor Capital	130.000	-	130.000	-	-	124.500	5.500
Public Transfers	20.000	-	20.000	500	-	-	19.500
Salaries and Wages	1.246.996	-	1.246.996	545.220	-	-	701.776
Rural and Urban Development	2.383.340	-	2.383.340	710.988	344.980	-	1.327.372
Current Goods and Services	512.674	-	512.674	162.631	23.680	-	326.363
Minor Capital	144.700	-	144.700	-	-	-	144.700
Public Transfers	1.089.065	-	1.089.065	214.200	321.300	-	553.565
Salaries and Wages	636.901	-	636.901	334.156	-	-	302.745
012 Ministério das Finanças	22.645.532	4.411.000	27.056.532	10.054.239	9.015.798	(2.385.035)	10.371.530
Functioning and Institutional Development	11.882.800	4.347.500	16.230.300	7.115.323	8.358.198	(2.579.424)	3.336.203
Capital Development	1.378.229	-	1.378.229	134.861	80.486	1.120.510	42.373
Current Goods and Services	6.401.389	(117.500)	6.283.889	1.524.788	7.311.916	(3.831.741)	1.278.926
Minor Capital	1.100.000	4.524.000	5.624.000	4.411.000	965.797	131.807	115.396
Salaries and Wages	3.003.182	(59.000)	2.944.182	1.044.674	-	-	1.899.508
Public Financial Management	10.762.732	63.500	10.826.232	2.938.915	657.600	194.389	7.035.328
Current Goods and Services	2.802.874	4.500	2.807.374	343.772	657.600	194.389	1.611.613
Salaries and Wages	7.959.858	59.000	8.018.858	2.595.143	-	-	5.423.715
013 Dotação Geral do Estado	227.711.548	(24.826.361)	202.885.187	102.171.179	1.413.999	9.431.080	89.868.929
Access to Justice	1.550.000	(150.000)	1.400.000	375.378	-	-	1.024.622
Current Goods and Services	348.000	(150.000)	198.000	-	-	-	198.000
Salaries and Wages	1.202.000	-	1.202.000	375.378	-	-	826.622
Contingency	44.900.000	(17.505.000)	27.395.000	-	-	-	27.395.000
Current Goods and Services	44.900.000	(17.505.000)	27.395.000	-	-	-	27.395.000
Functioning and Institutional Development	20.600.996	(6.911.000)	13.689.996	177.695	-	42.416	13.469.885
Current Goods and Services	18.100.996	(6.911.000)	11.189.996	27.695	-	42.416	11.119.885
Public Transfers	2.500.000	-	2.500.000	150.000	-	-	2.350.000
Investment and Economic Diversification	5.000.000	-	5.000.000	-	-	-	5.000.000
Public Transfers	5.000.000	-	5.000.000	-	-	-	5.000.000
Public Financial Management	33.103.125	(260.361)	32.842.764	11.279.947	1.110.644	1.782.965	18.669.208
Capital Development	1.000.000	-	1.000.000	-	-	-	1.000.000
Current Goods and Services	6.820.042	(1.109.000)	5.711.042	246.780	687.644	1.758.177	3.018.441
Minor Capital	50.000	434.639	484.639	-	423.000	24.787	36.852
Public Transfers	24.666.703	300.000	24.966.703	10.847.394	-	-	14.119.309
Salaries and Wages	566.380	114.000	680.380	185.774	-	-	494.606
Social Inclusion	112.639.254	-	112.639.254	87.411.892	270.000	7.456.249	17.501.113
Public Transfers	93.449.254	-	93.449.254	87.411.892	270.000	-	5.767.362
Salaries and Wages	19.190.000	-	19.190.000	-	-	7.456.249	11.733.751
Timor-Leste Foreign Policy	9.918.173	-	9.918.173	2.926.266	33.355	149.451	6.809.101
Current Goods and Services	3.091.180	-	3.091.180	284.209	25.926	149.451	2.631.595
Minor Capital	88.000	-	88.000	-	-	-	88.000
Public Transfers	6.000.993	-	6.000.993	2.551.942	7.429	-	3.441.622
Salaries and Wages	738.000	-	738.000	90.116	-	-	647.884
014 Ministério dos Negócios Estrangeiros e Cooperação	30.279.565	-	30.279.565	15.707.522	136.931	781.613	13.653.499
Functioning and Institutional Development	6.004.610	-	6.004.610	1.961.115	31.282	104.340	3.907.872
Current Goods and Services	2.454.171	(91.334)	2.362.838	510.616	31.282	104.340	1.716.599
Minor Capital	235.500	-	235.500	-	-	-	235.500
Salaries and Wages	3.314.939	91.334	3.406.273	1.450.499	-	-	1.955.773
Timor-Leste Foreign Policy	24.274.955	-	24.274.955	13.746.407	105.649	677.273	9.745.627

Descrição	Dotação Inicial	Alterações	Dotação Final	Execução	Compromisso	Obrigação	Saldo
Current Goods and Services	11.526.033	-	11.526.033	5.757.406	12.220	168.216	5.588.191
Minor Capital	764.500	-	764.500	583.000	-	-	181.500
Salaries and Wages	11.984.422	-	11.984.422	7.406.001	93.428	509.057	3.975.936
015 Ministério da Justiça	13.527.213	180.000	13.707.213	4.356.710	1.251.284	1.321.544	6.777.675
Access to Justice	9.722.817	146.737	9.869.554	3.126.774	831.661	843.701	5.067.418
Capital Development	220.725	-	220.725	-	181.875	-	38.850
Current Goods and Services	2.216.832	5.937	2.222.769	382.766	148.146	477.034	1.214.823
Minor Capital	755.650	140.800	896.450	-	501.640	366.667	28.143
Salaries and Wages	6.529.610	-	6.529.610	2.744.009	-	-	3.785.601
Functioning and Institutional Development	3.602.680	33.263	3.635.943	1.144.113	418.623	477.844	1.595.363
Current Goods and Services	1.645.874	33.263	1.679.137	395.122	268.623	477.844	537.548
Minor Capital	159.600	-	159.600	-	150.000	-	9.600
Salaries and Wages	1.797.206	-	1.797.206	748.991	-	-	1.048.215
Social Inclusion	4.740	-	4.740	-	1.000	-	3.740
Current Goods and Services	4.740	-	4.740	-	1.000	-	3.740
State Reforms	196.976	-	196.976	85.823	-	-	111.153
Current Goods and Services	1.600	-	1.600	440	-	-	1.160
Salaries and Wages	195.376	-	195.376	85.383	-	-	109.993
016 Ministério da Administração Estatal	54.409.666	9.375.000	63.784.666	21.677.766	7.728.503	5.043.756	29.334.640
Administrative Decentralization and Local Authority	30.482.492	-	30.482.492	13.797.483	592.849	1.381.377	14.710.783
Current Goods and Services	3.839.552	(281.144)	3.558.408	845.916	535.349	343.127	1.834.016
Minor Capital	-	54.000	54.000	-	54.000	-	-
Public Transfers	23.226.060	-	23.226.060	11.587.250	3.500	1.038.250	10.597.060
Salaries and Wages	3.416.880	227.144	3.644.024	1.364.317	-	-	2.279.707
Desenvolvimento Local	1.447.264	(135.000)	1.312.264	119.915	-	-	1.192.349
Current Goods and Services	293.800	(14.624)	279.176	36.840	-	-	242.336
Public Transfers	900.000	(180.000)	720.000	-	-	-	720.000
Salaries and Wages	253.464	59.624	313.088	83.075	-	-	230.013
Functioning and Institutional Development	20.842.366	9.510.000	30.352.366	7.533.693	7.125.354	3.662.380	12.030.940
Current Goods and Services	6.208.542	7.624.147	13.832.689	1.665.901	3.976.189	3.042.038	5.148.561
Minor Capital	1.986.600	2.070.300	4.056.900	116.350	3.149.165	620.342	171.043
Public Transfers	3.030.960	(324.447)	2.706.513	1.937.020	-	-	769.493
Salaries and Wages	9.616.264	140.000	9.756.264	3.814.421	-	-	5.941.843
Social Inclusion	46.800	-	46.800	23.120	7.100	-	16.580
Current Goods and Services	46.800	-	46.800	23.120	7.100	-	16.580
Toponímia e Organização Urbana	1.590.744	-	1.590.744	203.555	3.200	-	1.383.989
Current Goods and Services	1.317.000	-	1.317.000	92.719	3.200	-	1.221.081
Salaries and Wages	273.744	-	273.744	110.836	-	-	162.908
017 Ministério da Saúde	67.600.906	-	67.600.906	22.934.321	4.221.331	6.091.997	34.353.257
Functioning and Institutional Development	44.584.995	36.000	44.620.995	13.131.986	1.780.983	3.136.509	26.571.517
Capital Development	1.900.000	-	1.900.000	-	474.762	1.271.163	154.074
Current Goods and Services	5.278.025	(106.550)	5.171.475	1.211.495	1.203.221	1.270.646	1.486.113
Minor Capital	600.000	106.550	706.550	-	103.000	594.700	8.850
Public Transfers	100.000	-	100.000	-	-	-	100.000
Salaries and Wages	36.706.970	36.000	36.742.970	11.920.491	-	-	24.822.479
Health	-	-	-	1.497.033	-	-	(1.497.033)
Capital Development	-	-	-	-	-	-	-
Current Goods and Services	-	-	-	708.164	-	-	(708.164)
Minor Capital	-	-	-	1.245	-	-	(1.245)

Descrição	Dotação Inicial	Alterações	Dotação Final	Execução	Compromisso	Obrigação	Saldo
Public Transfers	-	-	-	37.839	-	-	(37.839)
Salaries and Wages	-	-	-	749.785	-	-	(749.785)
Primary Health Care	7.273.665	(181.000)	7.092.665	938.744	45.344	794.769	5.313.808
Current Goods and Services	6.063.265	(181.000)	5.882.265	938.744	45.344	792.419	4.105.758
Minor Capital	-	-	-	-	-	-	-
Public Transfers	1.210.400	-	1.210.400	-	-	2.350	1.208.050
Secondary and tertiary health care	15.742.246	145.000	15.887.246	7.366.557	2.395.004	2.160.719	3.964.965
Current Goods and Services	2.085.113	115.000	2.200.113	620.230	17.871	1.026.463	535.549
Minor Capital	2.377.133	30.000	2.407.133	-	2.377.133	-	30.000
Public Transfers	11.280.000	-	11.280.000	6.746.328	-	1.134.256	3.399.417
020 Ministério do Ensino Superior, Ciência e Cultura	9.132.072	-	9.132.072	1.754.943	1.173.305	120.702	6.083.123
Education and Training	7.265.318	(4.435)	7.260.883	961.658	1.173.255	3.169	5.122.801
Current Goods and Services	760.947	(4.435)	756.512	243.465	80	3.169	509.798
Minor Capital	40.000	-	40.000	-	-	-	40.000
Public Transfers	5.150.000	-	5.150.000	77.694	1.173.175	-	3.899.131
Salaries and Wages	1.314.371	-	1.314.371	640.499	-	-	673.872
Functioning and Institutional Development	1.866.754	4.435	1.871.189	793.285	50	117.533	960.321
Current Goods and Services	730.168	4.435	734.603	245.582	50	89.233	399.738
Minor Capital	77.000	-	77.000	11.048	-	28.300	37.652
Salaries and Wages	1.059.586	-	1.059.586	536.655	-	-	522.931
021 Ministério da Solidariedade Social e da Inclusão	20.562.537	80.361	20.642.898	2.681.728	1.582.347	629.792	15.749.031
Functioning and Institutional Development	10.178.518	80.361	10.258.879	2.368.437	713.941	618.812	6.557.689
Capital Development	1.113.565	-	1.113.565	-	219.923	490.784	402.858
Current Goods and Services	4.902.383	(56.551)	4.845.832	1.236.311	473.517	128.028	3.007.976
Minor Capital	411.000	11.500	422.500	-	20.500	-	402.000
Salaries and Wages	3.751.570	125.412	3.876.982	1.132.126	-	-	2.744.855
Social Inclusion	10.384.019	-	10.384.019	313.291	868.406	10.980	9.191.342
Current Goods and Services	2.297.514	-	2.297.514	313.291	851.406	10.980	1.121.837
Minor Capital	17.000	-	17.000	-	17.000	-	-
Public Transfers	8.042.777	-	8.042.777	-	-	-	8.042.777
Salaries and Wages	26.728	-	26.728	-	-	-	26.728
Tourism	-	-	-	-	-	-	-
Current Goods and Services	-	-	-	-	-	-	-
022 Ministério para os Assuntos dos Combatentes da Libertação Nacional	113.010.076	-	113.010.076	52.964.649	5.018.764	1.394.684	53.631.978
Functioning and Institutional Development	3.700.372	-	3.700.372	1.215.564	874	64.178	2.419.756
Current Goods and Services	2.121.595	(1.500)	2.120.095	608.732	874	42.328	1.468.161
Minor Capital	173.850	1.500	175.350	1.500	-	21.850	152.000
Salaries and Wages	1.404.927	-	1.404.927	605.332	-	-	799.595
Social Inclusion	109.309.704	-	109.309.704	51.749.086	5.017.890	1.330.506	51.212.222
Capital Development	3.484.100	-	3.484.100	21.194	1.345.000	1.095.000	1.022.906
Current Goods and Services	4.457.241	-	4.457.241	1.098.733	843.890	235.266	2.279.352
Minor Capital	38.240	-	38.240	-	-	240	38.000
Public Transfers	100.853.776	-	100.853.776	50.463.769	2.829.000	-	47.561.007
Salaries and Wages	476.347	-	476.347	165.391	-	-	310.956
024 Ministério das Obras Públicas	224.279.372	-	224.279.372	88.145.712	24.478.740	12.136.227	99.518.693
Laboratório Infraestruturas	641.000	-	641.000	129.563	42.096	295	469.046
Current Goods and Services	534.608	-	534.608	99.528	42.096	295	392.688
Salaries and Wages	106.392	-	106.392	30.034	-	-	76.358
Electricity	149.118.800	-	149.118.800	74.324.769	-	-	74.794.031

Descrição	Dotação Inicial	Alterações	Dotação Final	Execução	Comitimento	Obrigação	Saldo
Current Goods and Services	378.500	-	378.500	11.857	-	-	366.643
Public Transfers	148.492.000	-	148.492.000	74.246.000	-	-	74.246.000
Salaries and Wages	248.300	-	248.300	66.912	-	-	181.388
Functioning and Institutional Development	13.611.520	1.205.785	14.817.305	4.634.771	983.331	201.840	8.997.363
Current Goods and Services	5.496.893	(92.390)	5.404.503	1.100.588	222.215	201.840	3.879.861
Minor Capital	198.400	866.175	1.064.575	144.255	761.116	-	159.204
Public Transfers	508.000	3.000	511.000	51.000	-	-	460.000
Salaries and Wages	7.408.227	429.000	7.837.227	3.338.928	-	1	4.498.299
Roads and Bridges	51.515.032	(1.205.785)	50.309.247	5.275.611	23.049.755	11.374.907	10.608.975
Capital Development	36.306.906	-	36.306.906	1.664.326	21.731.373	9.655.396	3.255.811
Current Goods and Services	14.194.859	(1.308.922)	12.885.937	3.154.816	1.218.430	1.719.511	6.793.180
Minor Capital	-	100.137	100.137	-	99.952	-	185
Public Transfers	-	3.000	3.000	3.000	-	-	-
Salaries and Wages	1.013.267	-	1.013.267	453.468	-	-	559.799
Rural and Urban Development	2.804.340	-	2.804.340	692.829	346.421	550.980	1.214.109
Capital Development	1.783.688	-	1.783.688	421.302	331.517	544.877	485.991
Current Goods and Services	764.988	(21.450)	743.538	142.669	14.905	2.853	583.112
Minor Capital	-	21.450	21.450	15.490	-	3.250	2.710
Salaries and Wages	255.664	-	255.664	113.368	-	-	142.296
Water and Sanitation	6.588.680	-	6.588.680	3.088.169	57.137	8.205	3.435.169
Current Goods and Services	432.979	-	432.979	47.771	57.137	8.205	319.866
Public Transfers	6.000.000	-	6.000.000	3.000.000	-	-	3.000.000
Salaries and Wages	155.701	-	155.701	40.399	-	-	115.302
025 Ministério dos Transportes e Comunicações	12.147.630	-	12.147.630	3.674.965	718.397	960.755	6.793.512
Functioning and Institutional Development	4.952.107	13.494	4.965.601	1.678.798	143.060	152.779	2.990.964
Current Goods and Services	1.077.563	(241.449)	836.114	271.098	8.910	152.779	403.327
Minor Capital	134.150	-	134.150	-	134.150	-	-
Public Transfers	1.747.000	-	1.747.000	823.000	-	-	924.000
Salaries and Wages	1.993.394	254.943	2.248.337	584.700	-	-	1.663.637
Information and Communications Technology	2.810.634	-	2.810.634	1.145.490	359.507	340.980	964.657
Current Goods and Services	2.577.474	(73.068)	2.504.406	984.572	359.507	340.980	819.347
Minor Capital	-	5.000	5.000	-	-	-	5.000
Public Transfers	2.500	-	2.500	-	-	-	2.500
Salaries and Wages	230.660	68.068	298.728	160.918	-	-	137.810
Meteorology and Geophysics	593.491	(12.406)	581.085	160.079	101.500	6.774	312.732
Current Goods and Services	481.834	(103.701)	378.133	90.347	101.500	6.774	179.512
Salaries and Wages	111.657	91.295	202.952	69.732	-	-	133.220
Postal services	416.991	(1.088)	415.903	97.780	107.380	16.075	194.668
Current Goods and Services	286.709	(52.611)	234.098	22.274	107.380	16.075	88.369
Salaries and Wages	130.282	51.523	181.805	75.505	-	-	106.300
Social Inclusion	33.180	-	33.180	6.730	-	-	26.450
Current Goods and Services	33.180	-	33.180	6.730	-	-	26.450
Transports	3.341.227	-	3.341.227	586.090	6.950	444.147	2.304.040
Capital Development	1.685.225	-	1.685.225	-	-	258.477	1.426.748
Current Goods and Services	971.348	(270.608)	700.740	55.975	6.950	185.671	452.145
Salaries and Wages	684.654	270.608	955.262	530.115	-	-	425.147
028 Ministério da Defesa	11.192.358	-	11.192.358	1.706.424	1.935.569	678.244	6.872.120
Functioning and Institutional Development	4.616.431	-	4.616.431	943.001	325.688	378.244	2.969.498
Current Goods and Services	3.754.264	(450.000)	3.304.264	325.327	325.688	378.244	2.275.006

Descrição	Dotação Inicial	Alterações	Dotação Final	Execução	Comitimento	Obrigação	Saldo
Public Transfers	300.000	-	300.000	-	-	-	300.000
Salaries and Wages	562.167	450.000	1.012.167	617.674	-	-	394.493
National Defence	6.483.855	-	6.483.855	760.723	1.609.882	300.000	3.813.250
Capital Development	2.000.000	-	2.000.000	-	1.000.000	-	1.000.000
Current Goods and Services	2.598.491	-	2.598.491	325.168	159.880	-	2.113.443
Minor Capital	750.000	-	750.000	-	450.000	300.000	-
Salaries and Wages	1.135.364	-	1.135.364	435.555	2	-	699.807
Social Inclusion	92.072	-	92.072	2.700	-	-	89.372
Current Goods and Services	50.000	-	50.000	2.700	-	-	47.300
Salaries and Wages	42.072	-	42.072	-	-	-	42.072
029 FALINTIL - Forças de Defesa de Timor-Leste (F-FDTL)	35.110.177	-	35.110.177	13.389.951	1.146.372	2.155.979	18.417.875
Functioning and Institutional Development	19.814.154	-	19.814.154	8.624.325	201.850	742.714	10.245.265
Current Goods and Services	2.349.290	-	2.349.290	613.052	201.850	714.714	819.675
Salaries and Wages	17.464.864	-	17.464.864	8.011.274	-	28.000	9.425.590
National Defence	15.246.023	-	15.246.023	4.754.872	944.522	1.408.765	8.137.865
Current Goods and Services	14.378.023	-	14.378.023	4.754.872	544.522	1.018.849	8.059.781
Minor Capital	868.000	-	868.000	-	400.000	389.916	78.084
Social Inclusion	50.000	-	50.000	10.754	-	4.500	34.746
Current Goods and Services	50.000	-	50.000	10.754	-	4.500	34.746
030 Ministério do Interior	16.193.256	-	16.193.256	6.409.585	86.757	464.280	9.232.635
Functioning and Institutional Development	3.740.574	(74.600)	3.665.974	1.393.475	81.296	254.973	1.936.229
Current Goods and Services	1.170.901	(110.540)	1.060.361	206.334	79.496	235.983	538.547
Minor Capital	8.500	25.240	33.740	4.555	1.800	18.990	8.395
Salaries and Wages	2.561.173	10.700	2.571.873	1.182.586	-	-	1.389.287
National Security	12.452.682	74.600	12.527.282	5.016.109	5.461	209.307	7.296.405
Current Goods and Services	1.340.919	74.600	1.415.519	219.240	5.461	209.307	981.512
Minor Capital	5.500	-	5.500	-	-	-	5.500
Salaries and Wages	11.106.263	-	11.106.263	4.796.870	-	-	6.309.393
031 Policia Nacional Timor-Leste	47.701.715	-	47.701.715	18.443.647	1.602.522	2.741.198	24.914.347
Functioning and Institutional Development	4.565.325	-	4.565.325	220.438	363.258	1.324.689	2.656.940
Current Goods and Services	4.213.875	-	4.213.875	182.038	351.181	1.324.689	2.355.967
Minor Capital	209.500	-	209.500	-	12.077	-	197.423
Public Transfers	141.950	-	141.950	38.400	-	-	103.550
National Security	43.103.390	-	43.103.390	18.209.210	1.239.265	1.416.509	22.238.407
Current Goods and Services	2.627.367	-	2.627.367	160.184	282.229	957.187	1.227.768
Minor Capital	2.745.500	-	2.745.500	-	957.036	376.000	1.412.464
Salaries and Wages	37.730.523	-	37.730.523	18.049.026	-	83.322	19.598.176
Social Inclusion	33.000	-	33.000	14.000	-	-	19.000
Current Goods and Services	33.000	-	33.000	14.000	-	-	19.000
032 Ministério do Petróleo e Minerais	57.579.359	-	57.579.359	7.615.886	952.743	191.141	48.819.589
Developing policies and best practices in the industry to ensure maximum participation	28.626.614	220.000	28.846.614	4.814.370	1.512	2.695	24.028.037
Current Goods and Services	539.827	220.000	759.827	135.280	1.512	2.695	620.340
Public Transfers	26.500.000	-	26.500.000	4.250.000	-	-	22.250.000
Salaries and Wages	1.586.787	-	1.586.787	429.090	-	-	1.157.697
Developing the Greater Sunrise gas field and ensuring that the pipeline comes to	12.242.963	(990.000)	11.252.963	804.381	32.865	105.668	10.310.049
Current Goods and Services	12.086.963	(990.000)	11.096.963	804.381	32.865	105.668	10.154.049
Salaries and Wages	156.000	-	156.000	-	-	-	156.000
Exploration and development of potential petroleum exploration blocks onshore	630.359	20.000	650.359	43.422	-	-	606.937
Current Goods and Services	380.359	20.000	400.359	19.722	-	-	380.637

Descrição	Dotação Inicial	Alterações	Dotação Final	Execução	Compromisso	Obrigação	Saldo
Salaries and Wages	250.000	-	250.000	23.700	-	-	226.300
Functioning and Institutional Development	5.683.307	1.250.000	6.933.307	1.378.831	536.832	65.290	4.952.355
Current Goods and Services	4.069.562	875.520	4.945.082	928.527	251.832	65.290	3.699.434
Minor Capital	-	374.480	374.480	-	285.000	-	89.480
Salaries and Wages	1.613.745	-	1.613.745	450.304	-	-	1.163.441
Implementation of the Tasi Mane Project on the country's South Coast	10.396.116	(500.000)	9.896.116	574.882	381.534	17.488	8.922.212
Current Goods and Services	8.654.516	(710.000)	7.944.516	381.520	17.934	17.488	7.527.574
Minor Capital	250.000	210.000	460.000	3.200	363.600	-	93.200
Salaries and Wages	1.491.600	-	1.491.600	190.162	-	-	1.301.438
033 Tribunais	5.579.943	-	5.579.943	1.882.450	417.117	200.991	3.079.385
Access to Justice	55.000	-	55.000	3.162	-	-	51.839
Current Goods and Services	55.000	-	55.000	3.162	-	-	51.839
Bringing the Services of the Population Courts	4.498.001	-	4.498.001	1.671.660	36.055	2.070	2.788.216
Capital Development	300.266	-	300.266	-	34.675	-	265.591
Current Goods and Services	273.085	(10.340)	262.745	129.704	1.380	2.070	129.591
Salaries and Wages	3.924.650	10.340	3.934.990	1.541.957	-	-	2.393.033
Functioning and Institutional Development	1.026.942	-	1.026.942	207.628	381.062	198.921	239.331
Current Goods and Services	619.942	-	619.942	206.546	3.962	176.021	233.413
Minor Capital	400.000	-	400.000	-	377.100	22.900	-
Public Transfers	7.000	-	7.000	1.082	-	-	5.918
034 Procuradoria Geral da República	3.692.631	150.000	3.842.631	1.456.950	12.760	122.338	2.250.583
Access to Justice	156.272	-	156.272	34.730	1.740	320	119.482
Capital Development	55.072	-	55.072	-	-	-	55.072
Current Goods and Services	101.200	-	101.200	34.730	1.740	320	64.410
Functioning and Institutional Development	3.536.359	150.000	3.686.359	1.422.220	11.020	122.018	2.131.101
Current Goods and Services	656.478	148.000	804.478	134.918	11.020	122.018	536.521
Salaries and Wages	2.879.881	2.000	2.881.881	1.287.302	-	-	1.594.579
035 Provedoria dos Direitos Humanos e Justiça	2.061.391	-	2.061.391	813.870	-	1.413	1.246.108
Functioning and Institutional Development	772.021	(6.000)	766.021	308.233	-	936	456.852
Current Goods and Services	369.038	(6.000)	363.038	103.507	-	936	258.595
Salaries and Wages	402.983	-	402.983	204.726	-	-	198.257
Human Rights and Good Governance	1.289.370	6.000	1.295.370	505.637	-	477	789.256
Current Goods and Services	359.890	6.000	365.890	151.704	-	477	213.709
Public Transfers	15.000	-	15.000	6.000	-	-	9.000
Salaries and Wages	914.480	-	914.480	347.933	-	-	566.547
036 Inspeção-Geral do Estado	1.008.300	-	1.008.300	290.990	-	-	717.310
Functioning and Institutional Development	1.008.300	-	1.008.300	290.990	-	-	717.310
Current Goods and Services	437.001	-	437.001	95.750	-	-	341.251
Minor Capital	49.910	-	49.910	18.270	-	-	31.640
Salaries and Wages	521.389	-	521.389	176.970	-	-	344.419
037 Polícia Científica de Investigação Criminal	2.211.304	-	2.211.304	755.763	266	-	1.455.275
Access to Justice	1.996.685	-	1.996.685	687.019	-	-	1.309.666
Current Goods and Services	433.251	-	433.251	106.090	-	-	327.161
Minor Capital	204.106	-	204.106	23.350	-	-	180.756
Salaries and Wages	1.359.328	-	1.359.328	557.580	-	-	801.748
Functioning and Institutional Development	214.619	-	214.619	68.744	266	-	145.609
Current Goods and Services	210.173	-	210.173	68.744	266	-	141.163
Salaries and Wages	4.446	-	4.446	-	-	-	4.446
038 Autoridade de Proteção Civil	7.926.312	-	7.926.312	2.372.651	1.187.797	1.043.890	3.321.975

Descrição	Dotação Inicial	Alterações	Dotação Final	Execução	Compromisso	Obrigação	Saldo
Functioning and Institutional Development	1.265.156	-	1.265.156	228.326	379.432	398.461	258.938
Current Goods and Services	1.004.966	-	1.004.966	131.912	304.432	398.461	170.161
Minor Capital	75.000	-	75.000	-	75.000	-	-
Public Transfers	15.000	-	15.000	-	-	-	15.000
Salaries and Wages	170.190	-	170.190	96.414	-	-	73.776
National Security	6.661.156	-	6.661.156	2.144.325	808.365	645.429	3.063.037
Current Goods and Services	1.411.941	-	1.411.941	237.229	61.452	579.424	533.836
Minor Capital	823.725	-	823.725	-	746.913	66.005	10.807
Public Transfers	250.000	-	250.000	245.400	-	-	4.600
Salaries and Wages	4.175.490	-	4.175.490	1.661.696	-	-	2.513.794
039 Inspeção-Geral do Trabalho	778.284	-	778.284	238.045	-	-	540.239
Functioning and Institutional Development	356.932	-	356.932	112.475	-	-	244.457
Current Goods and Services	171.608	-	171.608	38.006	-	-	133.603
Salaries and Wages	185.324	-	185.324	74.470	-	-	110.854
Investment and Economic Diversification	421.352	-	421.352	125.570	-	-	295.782
Current Goods and Services	61.620	-	61.620	21.980	-	-	39.640
Minor Capital	78.400	-	78.400	-	-	-	78.400
Salaries and Wages	281.332	-	281.332	103.590	-	-	177.742
040 Serviço Nacional de Inteligência	2.684.182	-	2.684.182	1.103.916	-	174.423	1.405.843
Functioning and Institutional Development	1.069.602	-	1.069.602	352.525	-	165.888	551.189
Current Goods and Services	337.594	-	337.594	118.143	-	11.288	208.163
Minor Capital	342.500	-	342.500	136.900	-	154.600	51.000
Salaries and Wages	389.508	-	389.508	97.482	-	-	292.026
National Security	1.614.580	-	1.614.580	751.391	-	8.535	854.654
Current Goods and Services	897.913	-	897.913	498.390	-	8.535	390.988
Minor Capital	-	-	-	-	-	-	-
Salaries and Wages	716.667	-	716.667	253.001	-	-	463.666
041 Serviços de Apoio à Sociedade Civil e Auditoria Social	23.000.000	-	23.000.000	7.911.112	12.730.786	62.158	2.295.944
Functioning and Institutional Development	773.661	-	773.661	314.720	-	62.158	396.783
Current Goods and Services	246.363	-	246.363	103.585	-	62.158	80.620
Salaries and Wages	527.298	-	527.298	211.135	-	-	316.163
Social Inclusion	22.226.339	-	22.226.339	7.596.392	12.730.786	-	1.899.161
Public Transfers	22.226.339	-	22.226.339	7.596.392	12.730.786	-	1.899.161
043 Autoridade Municipal de Baucau	9.456.741	-	9.456.741	3.963.039	34.298	1.195	5.458.210
Access to Justice	41.226	-	41.226	13.125	725	53	27.323
Current Goods and Services	11.683	-	11.683	1.752	725	53	9.153
Salaries and Wages	29.543	-	29.543	11.373	-	-	18.170
Basic Education	2.783.612	-	2.783.612	2.064.581	1.723	-	717.308
Current Goods and Services	35.868	-	35.868	9.754	1.723	-	24.391
Public Transfers	2.562.132	-	2.562.132	1.973.376	-	-	588.756
Salaries and Wages	185.612	-	185.612	81.451	-	-	104.161
Functioning and Institutional Development	3.240.367	-	3.240.367	990.212	13.012	242	2.236.902
Current Goods and Services	394.633	-	394.633	100.847	13.012	242	280.532
Minor Capital	161.600	-	161.600	-	-	-	161.600
Public Transfers	1.778.402	-	1.778.402	611.241	-	-	1.167.161
Salaries and Wages	905.732	-	905.732	278.123	-	-	627.609
Health	323.994	-	323.994	131.531	1.397	-	191.066
Current Goods and Services	50.692	-	50.692	17.355	1.397	-	31.940
Salaries and Wages	273.302	-	273.302	114.176	-	-	159.126

Descrição	Dotação Inicial	Alterações	Dotação Final	Execução	Compromisso	Obrigação	Saldo
National Security	50.541	-	50.541	7.962	-	-	42.579
Current Goods and Services	12.106	-	12.106	1.579	-	-	10.527
Salaries and Wages	38.435	-	38.435	6.383	-	-	32.052
Preschool Education	174.432	-	174.432	136.370	-	-	38.062
Current Goods and Services	900	-	900	-	-	-	900
Public Transfers	173.532	-	173.532	136.370	-	-	37.162
Primary Health Care	30.124	-	30.124	7.530	7.530	-	15.064
Current Goods and Services	30.124	-	30.124	7.530	7.530	-	15.064
Recurrent education	25.212	-	25.212	2.940	-	-	22.272
Current Goods and Services	1.500	-	1.500	240	-	-	1.260
Salaries and Wages	23.712	-	23.712	2.700	-	-	21.012
Roads and Bridges	131.571	-	131.571	51.657	1.480	250	78.184
Current Goods and Services	19.774	-	19.774	5.206	1.480	250	12.838
Salaries and Wages	111.797	-	111.797	46.451	-	-	65.346
Rural and Urban Development	1.741.903	-	1.741.903	257.691	740	-	1.483.472
Capital Development	1,725.887	-	1,725.887	254.813	-	-	1,471.074
Current Goods and Services	16.016	-	16.016	2.878	740	-	12.398
Social Inclusion	165.940	-	165.940	37.478	2.970	-	125.492
Current Goods and Services	31.836	-	31.836	7.754	2.970	-	21.112
Public Transfers	93.300	-	93.300	15.200	-	-	78.100
Salaries and Wages	40.804	-	40.804	14.524	-	-	26.280
Sustainable Increase in Productivity and Production	601.512	-	601.512	231.603	3.790	150	365.969
Current Goods and Services	76.640	-	76.640	23.366	3.790	150	49.334
Salaries and Wages	524.872	-	524.872	208.236	-	-	316.636
Tourism	34.800	-	34.800	4.492	768	500	29.040
Current Goods and Services	13.925	-	13.925	1.840	768	500	10.817
Minor Capital	3.700	-	3.700	-	-	-	3.700
Salaries and Wages	17.175	-	17.175	2.652	-	-	14.523
Water and Sanitation	111.507	-	111.507	25.866	163	-	85.478
Current Goods and Services	30.210	-	30.210	803	163	-	29.244
Salaries and Wages	81.297	-	81.297	25.063	-	-	56.234
044 Autoridade Municipal de Bobonaro	9.270.244	-	9.270.244	3.121.948	5.641	1.971.587	4.171.068
Access to Justice	27.249	-	27.249	7.051	-	3.510	16.688
Current Goods and Services	12.657	-	12.657	5.267	-	3.510	3.880
Salaries and Wages	14.592	-	14.592	1.784	-	-	12.808
Basic Education	2.477.081	-	2.477.081	1.460.226	-	18.755	998.100
Current Goods and Services	51.260	-	51.260	9.695	-	18.755	22.810
Public Transfers	2,176,609	-	2,176,609	1,332,438	-	-	844,171
Salaries and Wages	249,212	-	249,212	118,092	-	-	131,120
Functioning and Institutional Development	2.717.712	-	2.717.712	649.236	5.641	154.702	1.908.133
Current Goods and Services	541,647	-	541,647	128,716	5,641	154,702	252,588
Minor Capital	233,998	-	233,998	-	-	-	233,998
Public Transfers	1,243,440	-	1,243,440	212,445	-	-	1,030,995
Salaries and Wages	698,627	-	698,627	308,075	-	-	390,552
National Security	63.438	-	63.438	16.048	-	1.600	45.790
Current Goods and Services	37,900	-	37,900	4,140	-	1,600	32,160
Salaries and Wages	25,538	-	25,538	11,908	-	-	13,630
Preschool Education	286.664	-	286.664	-	-	-	286.664
Public Transfers	286,664	-	286,664	-	-	-	286,664

Descrição	Dotação Inicial	Alterações	Dotação Final	Execução	Comitimento	Obrigação	Saldo
Primary Health Care	214.699	-	214.699	93.125	-	22.114	99.460
Current Goods and Services	57.705	-	57.705	18.177	-	22.114	17.414
Salaries and Wages	156.994	-	156.994	74.948	-	-	82.046
Roads and Bridges	137.007	-	137.007	42.544	-	12.567	81.896
Current Goods and Services	21.167	-	21.167	3.180	-	12.567	5.420
Salaries and Wages	115.840	-	115.840	39.364	-	-	76.476
Rural and Urban Development	2.518.287	-	2.518.287	521.453	-	1.693.305	303.529
Capital Development	2.518.287	-	2.518.287	521.453	-	1.693.305	303.529
Social Inclusion	77.986	-	77.986	11.752	-	35.715	30.519
Current Goods and Services	56.282	-	56.282	3.040	-	35.715	17.528
Salaries and Wages	21.704	-	21.704	8.712	-	-	12.992
Sustainable Increase in Productivity and Production	534.159	-	534.159	263.634	-	20.332	250.193
Current Goods and Services	65.597	-	65.597	22.825	-	20.332	22.440
Salaries and Wages	468.562	-	468.562	240.809	-	-	227.753
Tourism	25.202	-	25.202	3.819	-	-	21.383
Current Goods and Services	5.750	-	5.750	2.469	-	-	3.281
Salaries and Wages	19.452	-	19.452	1.350	-	-	18.102
Water and Sanitation	190.760	-	190.760	53.061	-	8.988	128.711
Current Goods and Services	47.521	-	47.521	8.335	-	8.988	30.198
Salaries and Wages	143.239	-	143.239	44.726	-	-	98.513
045 Autoridade Municipal de Dili	16.169.783	-	16.169.783	4.758.527	1.316.364	1.730.327	8.364.565
Basic Education	4.784.675	-	4.784.675	2.209.523	3.274	8.146	2.563.732
Current Goods and Services	76.984	(62.764)	14.220	-	3.274	8.146	2.800
Public Transfers	4.307.688	-	4.307.688	2.028.427	-	-	2.279.261
Salaries and Wages	400.003	62.764	462.767	181.096	-	-	281.671
Functioning and Institutional Development	3.067.694	-	3.067.694	841.169	361.462	112.840	1.752.223
Current Goods and Services	720.443	(203.902)	516.541	79.606	103.258	87.990	245.687
Minor Capital	283.330	-	283.330	-	258.204	24.850	276
Public Transfers	1.084.173	114.000	1.198.173	202.640	-	-	995.533
Salaries and Wages	979.748	89.902	1.069.650	558.923	-	-	510.727
Preschool Education	576.448	-	576.448	154.331	-	-	422.117
Public Transfers	576.448	-	576.448	154.331	-	-	422.117
Primary Health Care	510.357	-	510.357	122.687	60.286	67.978	259.406
Current Goods and Services	189.141	-	189.141	29.850	20.686	67.978	70.628
Minor Capital	39.600	-	39.600	-	39.600	-	-
Salaries and Wages	281.616	-	281.616	92.838	-	-	188.778
Recurrent education	63.830	-	63.830	28.236	-	-	35.594
Current Goods and Services	63.830	(63.830)	-	-	-	-	-
Salaries and Wages	-	63.830	63.830	28.236	-	-	35.594
Roads and Bridges	220.029	-	220.029	68.219	17.350	8.070	126.390
Current Goods and Services	19.700	-	19.700	7.020	2.350	8.070	2.260
Minor Capital	15.870	-	15.870	120	15.000	-	750
Salaries and Wages	184.459	-	184.459	61.079	-	-	123.380
Rural and Urban Development	2.186.259	-	2.186.259	110.136	18.052	1.324.982	733.089
Capital Development	2.186.259	-	2.186.259	110.136	18.052	1.324.982	733.089
Social Inclusion	228.972	-	228.972	27.980	143.474	6.420	51.098
Current Goods and Services	38.300	-	38.300	2.824	29.056	6.420	-
Minor Capital	100.000	-	100.000	-	100.000	-	-
Public Transfers	30.000	-	30.000	12.151	14.418	-	3.431

Descrição	Dotação Inicial	Alterações	Dotação Final	Execução	Compromisso	Obrigação	Saldo
Salaries and Wages	60.672	-	60.672	13.005	-	-	47.667
Sustainable Increase in Productivity and Production	232.726	-	232.726	63.151	25.843	23.792	119.940
Current Goods and Services	47.214	-	47.214	6.419	17.343	14.992	8.460
Minor Capital	17.300	-	17.300	-	8.500	8.800	-
Salaries and Wages	168.212	-	168.212	56.732	-	-	111.480
Tourism	552.513	-	552.513	133.002	96.814	14.736	307.961
Current Goods and Services	191.650	(146.250)	45.400	500	21.814	14.736	8.350
Minor Capital	75.000	-	75.000	-	75.000	-	-
Salaries and Wages	285.863	146.250	432.113	132.502	-	-	299.611
Water and Sanitation	3.746.280	-	3.746.280	1.000.093	589.809	163.363	1.993.015
Current Goods and Services	2.847.597	(354.236)	2.493.361	614.662	589.809	163.363	1.125.527
Minor Capital	350.000	-	350.000	-	-	-	350.000
Salaries and Wages	548.683	354.236	902.919	385.431	-	-	517.488
046 Autoridade Municipal de Ermera	8.828.787	-	8.828.787	2.446.968	1.931.939	323.765	4.126.115
Access to Justice	51.264	-	51.264	13.774	6.750	1.199	29.541
Current Goods and Services	19.056	-	19.056	2.979	-	1.199	14.878
Minor Capital	7.500	-	7.500	-	6.750	-	750
Salaries and Wages	24.708	-	24.708	10.795	-	-	13.913
Basic Education	2.356.911	49.633	2.406.544	883.397	-	6.528	1.516.620
Current Goods and Services	25.491	-	25.491	6.879	-	6.528	12.085
Public Transfers	2.185.416	-	2.185.416	802.684	-	-	1.382.732
Salaries and Wages	146.004	49.633	195.637	73.834	-	-	121.803
Education and Training	7.200	-	7.200	-	-	-	7.200
Public Transfers	7.200	-	7.200	-	-	-	7.200
Functioning and Institutional Development	2.940.580	-	2.940.580	973.137	29.000	121.191	1.817.252
Current Goods and Services	564.016	8.307	572.323	121.277	-	94.191	356.855
Minor Capital	69.000	-	69.000	-	29.000	27.000	13.000
Public Transfers	1.572.420	(9.583)	1.562.837	566.104	-	-	996.733
Salaries and Wages	735.144	1.276	736.420	285.756	-	-	450.664
National Security	105.145	-	105.145	15.500	6.385	43.295	39.965
Current Goods and Services	65.529	-	65.529	4.470	-	43.295	17.764
Minor Capital	10.300	-	10.300	-	6.385	-	3.915
Salaries and Wages	29.316	-	29.316	11.030	-	-	18.286
Preschool Education	225.859	(44.324)	181.535	37.217	-	-	144.318
Current Goods and Services	4.240	-	4.240	3.676	-	-	564
Public Transfers	221.619	(44.324)	177.295	33.541	-	-	143.754
Primary Health Care	362.748	-	362.748	164.145	-	36.290	162.313
Current Goods and Services	131.904	(11.296)	120.608	19.365	-	36.290	64.953
Salaries and Wages	230.844	11.296	242.140	144.780	-	-	97.361
Recurrent education	26.546	(5.309)	21.237	-	-	-	21.237
Current Goods and Services	26.546	(5.309)	21.237	-	-	-	21.237
Roads and Bridges	100.392	-	100.392	40.034	-	5.932	54.426
Current Goods and Services	64.728	(10.000)	54.728	24.219	-	5.932	24.577
Salaries and Wages	35.664	10.000	45.664	15.815	-	-	29.849
Rural and Urban Development	1.955.354	-	1.955.354	51.093	1.852.354	22.907	29.000
Capital Development	1.955.354	-	1.955.354	51.093	1.852.354	22.907	29.000
Social Inclusion	74.272	-	74.272	7.346	11.100	19.580	36.246
Current Goods and Services	27.460	-	27.460	4.934	-	19.580	2.946
Minor Capital	14.100	-	14.100	-	11.100	-	3.000

Descrição	Dotação Inicial	Alterações	Dotação Final	Execução	Compromisso	Obrigação	Saldo
Salaries and Wages	32.712	-	32.712	2.412	-	-	30.300
Sustainable Increase in Productivity and Production	334.785	-	334.785	160.780	5.850	9.928	158.227
Current Goods and Services	54.069	(3.207)	50.862	15.370	-	9.928	25.565
Minor Capital	11.700	-	11.700	-	5.850	-	5.850
Salaries and Wages	269.016	3.207	272.223	145.411	-	-	126.812
Tourism	55.266	-	55.266	26.122	10.000	1.552	17.592
Current Goods and Services	22.902	(2.995)	19.907	3.724	-	1.552	14.632
Minor Capital	12.900	-	12.900	-	10.000	-	2.900
Salaries and Wages	19.464	2.995	22.459	22.399	-	-	60
Water and Sanitation	232.465	-	232.465	74.424	10.500	55.364	92.178
Current Goods and Services	55.517	-	55.517	15.785	4.000	19.364	16.369
Minor Capital	54.500	-	54.500	-	6.500	36.000	12.000
Salaries and Wages	122.448	-	122.448	58.639	-	-	63.809
047 Administração Municipal de Aileu	4.305.506	-	4.305.506	1.745.219	-	128.730	2.431.557
Access to Justice	12.548	-	12.548	2.223	-	150	10.175
Current Goods and Services	1.920	-	1.920	960	-	150	810
Salaries and Wages	10.628	-	10.628	1.263	-	-	9.365
Balance Sheet Item	-	-	-	(99.222)	-	-	99.222
Current Goods and Services	-	-	-	(99.222)	-	-	99.222
Basic Education	1.120.977	-	1.120.977	612.108	-	5.265	503.604
Current Goods and Services	65.650	-	65.650	3.955	-	5.265	56.430
Public Transfers	913.302	-	913.302	510.834	-	-	402.468
Salaries and Wages	142.025	-	142.025	97.319	-	-	44.706
Functioning and Institutional Development	1.806.579	-	1.806.579	755.816	-	48.651	1.002.112
Current Goods and Services	252.103	(96.915)	155.188	60.089	-	48.651	46.448
Public Transfers	1.110.030	-	1.110.030	361.801	-	-	748.229
Salaries and Wages	444.446	96.915	541.361	333.926	-	-	207.435
National Security	35.581	-	35.581	5.368	-	15.500	14.713
Current Goods and Services	21.600	-	21.600	2.970	-	15.500	3.130
Salaries and Wages	13.981	-	13.981	2.398	-	-	11.583
Preschool Education	156.179	-	156.179	16.277	-	-	139.902
Public Transfers	156.179	-	156.179	16.277	-	-	139.902
Primary Health Care	186.546	-	186.546	77.639	-	13.330	95.577
Current Goods and Services	78.632	-	78.632	14.790	-	13.330	50.512
Salaries and Wages	107.914	-	107.914	62.849	-	-	45.065
Recurrent education	7.527	-	7.527	-	-	-	7.527
Current Goods and Services	7.527	-	7.527	-	-	-	7.527
Roads and Bridges	69.063	-	69.063	23.526	-	1.750	43.787
Current Goods and Services	19.607	-	19.607	2.890	-	1.750	14.967
Salaries and Wages	49.456	-	49.456	20.636	-	-	28.820
Rural and Urban Development	502.000	-	502.000	197.612	-	15.781	288.607
Capital Development	500.000	-	500.000	196.612	-	15.781	287.607
Current Goods and Services	2.000	-	2.000	1.000	-	-	1.000
Social Inclusion	56.829	-	56.829	21.634	-	18.755	16.440
Current Goods and Services	20.269	-	20.269	4.305	-	7.095	8.869
Public Transfers	15.400	-	15.400	3.740	-	11.660	-
Salaries and Wages	21.160	-	21.160	13.589	-	-	7.571
Sustainable Increase in Productivity and Production	215.640	-	215.640	97.471	-	4.847	113.322
Current Goods and Services	54.229	-	54.229	15.613	-	4.847	33.769

Descrição	Dotação Inicial	Alterações	Dotação Final	Execução	Comitimento	Obrigação	Saldo
Salaries and Wages	161.411	-	161.411	81.858	-	-	79.553
Tourism	11.738	-	11.738	4.106	-	326	7.306
Current Goods and Services	2.400	-	2.400	1.179	-	326	895
Salaries and Wages	9.338	-	9.338	2.927	-	-	6.411
Water and Sanitation	124.299	-	124.299	30.662	-	4.375	89.262
Current Goods and Services	35.848	-	35.848	6.315	-	4.375	25.158
Minor Capital	45.000	-	45.000	-	-	-	45.000
Salaries and Wages	43.451	-	43.451	24.347	-	-	19.104
048 Administração Municipal de Ainara	4.354.025	-	4.354.025	1.715.098	2.388	4.060	2.632.479
Education and Training	958.402	-	958.402	564.055	836	-	393.512
Current Goods and Services	77.244	-	77.244	6.846	836	-	69.563
Public Transfers	641.139	-	641.139	480.504	-	-	160.635
Salaries and Wages	240.019	-	240.019	76.706	-	-	163.313
Functioning and Institutional Development	2.182.092	-	2.182.092	758.987	-	-	1.423.105
Current Goods and Services	560.381	(188.578)	371.803	138.055	-	-	233.748
Public Transfers	673.413	-	673.413	243.450	-	-	429.963
Salaries and Wages	948.298	188.578	1.136.876	377.482	-	-	759.394
National Security	109.373	-	109.373	19.438	-	840	89.095
Current Goods and Services	54.474	-	54.474	5.516	-	840	48.118
Salaries and Wages	54.899	-	54.899	13.922	-	-	40.977
Primary Health Care	303.455	-	303.455	87.710	500	3.220	212.025
Current Goods and Services	104.737	-	104.737	18.057	500	3.220	82.960
Salaries and Wages	198.718	-	198.718	69.653	-	-	129.065
Recurrent education	27.404	-	27.404	10.540	-	-	16.864
Current Goods and Services	27.404	-	27.404	10.540	-	-	16.864
Roads and Bridges	87.353	-	87.353	35.477	250	-	51.626
Current Goods and Services	19.701	-	19.701	7.248	250	-	12.203
Salaries and Wages	67.652	-	67.652	28.229	-	-	39.423
Rural and Urban Development	27.724	-	27.724	-	-	-	27.724
Capital Development	27.724	-	27.724	-	-	-	27.724
Social Inclusion	92.040	-	92.040	29.551	-	-	62.489
Current Goods and Services	59.176	-	59.176	17.223	-	-	41.953
Salaries and Wages	32.864	-	32.864	12.328	-	-	20.536
Sustainable Increase in Productivity and Production	425.932	-	425.932	167.893	-	-	258.039
Current Goods and Services	116.103	(22.659)	93.444	38.586	-	-	54.858
Salaries and Wages	309.829	22.659	332.488	129.307	-	-	203.181
Tourism	50.528	-	50.528	19.638	803	-	30.088
Current Goods and Services	19.302	-	19.302	4.059	803	-	14.441
Salaries and Wages	31.226	-	31.226	15.579	-	-	15.647
Water and Sanitation	89.722	-	89.722	21.810	-	-	67.912
Current Goods and Services	22.332	-	22.332	7.319	-	-	15.013
Salaries and Wages	67.390	-	67.390	14.491	-	-	52.899
050 Administração Municipal de Covalima	7.256.651	-	7.256.651	2.083.642	675.537	182.973	4.314.499
Access to Justice	71.701	-	71.701	22.332	2.665	2.187	44.517
Current Goods and Services	12.852	-	12.852	2.410	2.665	2.187	5.590
Salaries and Wages	58.849	-	58.849	19.922	-	-	38.927
Basic Education	1.646.816	-	1.646.816	927.917	186.583	6.319	525.997
Capital Development	87.931	-	87.931	-	-	-	87.931
Current Goods and Services	25.943	-	25.943	3.880	5.970	6.319	9.774

Descrição	Dotação Inicial	Alterações	Dotação Final	Execução	Compromisso	Obrigação	Saldo
Public Transfers	1.331.652	-	1.331.652	830.411	180.613	-	320.628
Salaries and Wages	201.290	-	201.290	93.626	-	-	107.664
Functioning and Institutional Development	2.487.993	-	2.487.993	744.667	187.550	60.401	1.495.375
Current Goods and Services	344.938	-	344.938	89.839	37.730	60.401	156.969
Minor Capital	149.820	-	149.820	-	149.820	-	-
Public Transfers	1.007.670	-	1.007.670	344.615	-	-	663.055
Salaries and Wages	985.565	-	985.565	310.213	-	-	675.352
National Security	156.402	-	156.402	9.647	53.010	2.850	90.895
Current Goods and Services	75.680	-	75.680	8.916	53.010	2.850	10.904
Salaries and Wages	80.722	-	80.722	731	-	-	79.991
Preschool Education	155.689	-	155.689	50.643	96.419	-	8.628
Public Transfers	155.689	-	155.689	50.643	96.419	-	8.628
Primary Health Care	804.188	-	804.188	83.259	14.615	29.238	677.076
Capital Development	560.680	-	560.680	-	-	-	560.680
Current Goods and Services	87.488	-	87.488	12.755	14.615	29.238	30.880
Salaries and Wages	156.020	-	156.020	70.504	-	-	85.516
Recurrent education	41.280	-	41.280	-	-	-	41.280
Current Goods and Services	1.500	-	1.500	-	-	-	1.500
Salaries and Wages	39.780	-	39.780	-	-	-	39.780
Roads and Bridges	154.449	-	154.449	18.173	48.875	7.247	80.154
Current Goods and Services	56.052	-	56.052	3.190	31.875	7.247	13.740
Minor Capital	17.000	-	17.000	-	17.000	-	-
Salaries and Wages	81.397	-	81.397	14.983	-	-	66.414
Rural and Urban Development	564.303	-	564.303	-	-	-	564.303
Capital Development	564.303	-	564.303	-	-	-	564.303
Social Inclusion	153.497	-	153.497	5.769	6.005	51.800	89.923
Current Goods and Services	34.940	-	34.940	5.348	6.005	1.800	21.787
Public Transfers	59.000	-	59.000	-	-	50.000	9.000
Salaries and Wages	59.557	-	59.557	421	-	-	59.136
Sustainable Increase in Productivity and Production	605.895	-	605.895	169.884	24.110	18.301	393.600
Current Goods and Services	121.431	-	121.431	18.286	24.110	18.301	60.734
Salaries and Wages	484.464	-	484.464	151.598	-	-	332.866
Tourism	210.874	-	210.874	20.842	1.000	2.187	186.845
Capital Development	137.278	-	137.278	-	-	-	137.278
Current Goods and Services	15.263	-	15.263	5.978	1.000	2.187	6.098
Salaries and Wages	58.333	-	58.333	14.864	-	-	43.469
Water and Sanitation	203.564	-	203.564	30.510	54.705	2.443	115.906
Current Goods and Services	70.798	-	70.798	3.450	54.705	2.443	10.200
Public Transfers	2.000	-	2.000	-	-	-	2.000
Salaries and Wages	130.766	-	130.766	27.060	-	-	103.706
051 Administração Municipal de Lautém	7.628.912	-	7.628.912	2.210.165	156.138	1.421.908	3.840.701
Access to Justice	45.223	-	45.223	9.061	-	1.118	35.044
Current Goods and Services	9.762	-	9.762	3.429	-	1.118	5.215
Salaries and Wages	35.461	-	35.461	5.633	-	-	29.829
Agriculture	-	-	-	-	-	-	-
Current Goods and Services	-	-	-	-	-	-	-
Basic Education	1.716.839	-	1.716.839	715.524	-	4.572	996.742
Current Goods and Services	44.330	-	44.330	10.050	-	4.572	29.707
Public Transfers	1.385.799	-	1.385.799	569.671	-	-	816.128

Descrição	Dotação Inicial	Alterações	Dotação Final	Execução	Compromisso	Obrigação	Saldo
Salaries and Wages	286.710	-	286.710	135.804	-	-	150.907
Functioning and Institutional Development	2.163.115	-	2.163.115	810.487	-	42.363	1.310.265
Current Goods and Services	193.323	-	193.323	55.190	-	39.663	98.470
Public Transfers	936.150	-	936.150	383.815	-	2.700	549.635
Salaries and Wages	1.033.642	-	1.033.642	371.482	-	-	662.160
National Security	29.636	-	29.636	3.353	-	603	25.680
Current Goods and Services	4.400	-	4.400	1.197	-	603	2.600
Salaries and Wages	25.236	-	25.236	2.156	-	-	23.080
Preschool Education	269.582	-	269.582	109.702	-	-	159.880
Public Transfers	269.582	-	269.582	109.702	-	-	159.880
Primary Health Care	203.569	-	203.569	83.894	-	5.941	113.734
Current Goods and Services	41.629	-	41.629	14.407	-	5.941	21.281
Salaries and Wages	161.940	-	161.940	69.487	-	-	92.453
Recurrent education	2.448	-	2.448	1.812	-	-	636
Salaries and Wages	2.448	-	2.448	1.812	-	-	636
Roads and Bridges	261.105	-	261.105	44.152	-	111.891	105.062
Capital Development	159.009	-	159.009	-	-	108.401	50.608
Current Goods and Services	31.241	-	31.241	7.714	-	3.490	20.037
Salaries and Wages	70.855	-	70.855	36.438	-	-	34.417
Rural and Urban Development	1.929.079	-	1.929.079	63.355	156.138	1.228.520	481.066
Capital Development	1.929.079	-	1.929.079	63.355	156.138	1.228.520	481.066
Social Inclusion	161.913	-	161.913	32.004	-	17.033	112.876
Current Goods and Services	30.537	-	30.537	11.406	-	11.533	7.598
Minor Capital	90.000	-	90.000	-	-	5.500	84.500
Salaries and Wages	41.376	-	41.376	20.598	-	-	20.778
Sustainable Increase in Productivity and Production	595.884	-	595.884	250.658	-	6.352	338.874
Current Goods and Services	79.691	-	79.691	27.169	-	6.352	46.170
Salaries and Wages	516.193	-	516.193	223.489	-	-	292.704
Tourism	41.149	-	41.149	15.443	-	1.410	24.296
Current Goods and Services	10.550	-	10.550	4.196	-	1.410	4.944
Salaries and Wages	30.599	-	30.599	11.247	-	-	19.352
Water and Sanitation	209.370	-	209.370	70.719	-	2.104	136.547
Current Goods and Services	66.851	-	66.851	12.978	-	2.104	51.769
Salaries and Wages	142.519	-	142.519	57.741	-	-	84.778
052 Administração Municipal de Liquiçá	6.401.407	0	6.401.407	1.829.717	96.550	276.769	4.198.371
Access to Justice	40.445	-	40.445	4.872	-	7.503	28.071
Current Goods and Services	13.965	-	13.965	2.215	-	7.503	4.248
Salaries and Wages	26.480	-	26.480	2.657	-	-	23.823
Basic Education	1.281.561	-	1.281.561	624.845	-	7.156	649.560
Capital Development	100.000	-	100.000	-	-	-	100.000
Current Goods and Services	55.442	(23.491)	31.951	4.342	-	7.156	20.453
Public Transfers	996.978	-	996.978	553.749	-	-	443.229
Salaries and Wages	129.141	23.491	152.632	66.754	-	-	85.878
Functioning and Institutional Development	2.269.525	0	2.269.525	742.115	86.000	155.990	1.285.420
Current Goods and Services	415.626	(53.216)	362.410	72.209	3.000	89.915	197.286
Minor Capital	138.475	-	138.475	-	83.000	55.475	-
Public Transfers	787.169	(57.040)	730.129	287.410	-	10.600	432.119
Salaries and Wages	928.255	110.256	1.038.511	382.496	-	-	656.015
National Security	71.883	-	71.883	18.195	-	8.015	45.673

Descrição	Dotação Inicial	Alterações	Dotação Final	Execução	Compromisso	Obrigação	Saldo
Current Goods and Services	22.915	-	22.915	10.365	-	8.015	4.535
Salaries and Wages	48.968	-	48.968	7.830	-	-	41.138
Preschool Education	154.072	-	154.072	71.402	-	-	82.670
Public Transfers	154.072	-	154.072	71.402	-	-	82.670
Primary Health Care	488.395	-	488.395	95.458	5.250	21.772	365.916
Capital Development	225.690	-	225.690	-	-	-	225.690
Current Goods and Services	76.753	(8.840)	67.913	22.072	5.250	21.772	18.820
Salaries and Wages	185.952	8.840	194.792	73.386	-	-	121.406
Recurrent education	17.680	-	17.680	5.712	-	-	11.968
Current Goods and Services	17.680	(17.680)	-	-	-	-	-
Salaries and Wages	-	17.680	17.680	5.712	-	-	11.968
Roads and Bridges	166.918	-	166.918	36.455	-	10.505	119.958
Capital Development	75.900	-	75.900	-	-	-	75.900
Current Goods and Services	36.704	(5.304)	31.400	10.875	-	10.505	10.020
Salaries and Wages	54.314	5.304	59.618	25.580	-	-	34.038
Rural and Urban Development	793.890	-	793.890	30.021	-	-	763.869
Capital Development	786.970	-	786.970	26.571	-	-	760.399
Current Goods and Services	6.920	-	6.920	3.450	-	-	3.470
Social Inclusion	97.571	-	97.571	30.277	900	30.266	36.128
Current Goods and Services	23.591	(3.536)	20.055	8.634	900	8.591	1.930
Public Transfers	43.900	-	43.900	13.600	-	21.675	8.625
Salaries and Wages	30.080	3.536	33.616	8.043	-	-	25.573
Sustainable Increase in Productivity and Production	639.882	-	639.882	114.503	900	13.463	511.016
Capital Development	300.000	-	300.000	-	-	-	300.000
Current Goods and Services	36.195	-	36.195	12.811	900	13.463	9.021
Public Transfers	11.250	-	11.250	5.625	-	-	5.625
Salaries and Wages	292.437	-	292.437	96.067	-	-	196.370
Tourism	245.886	-	245.886	11.137	350	3.428	230.971
Capital Development	200.000	-	200.000	-	-	-	200.000
Current Goods and Services	11.135	-	11.135	3.863	350	3.428	3.495
Salaries and Wages	34.751	-	34.751	7.275	-	-	27.476
Water and Sanitation	133.699	-	133.699	44.726	3.150	18.672	67.151
Current Goods and Services	80.210	(35.360)	44.850	12.250	3.150	18.672	10.778
Salaries and Wages	53.489	35.360	88.849	32.476	-	-	56.373
053 Administração Municipal de Manatuto	6.808.247	-	6.808.247	2.181.356	1.163.050	148.424	3.315.417
Access to Justice	58.588	-	58.588	6.512	-	12.271	39.805
Current Goods and Services	19.468	(1.100)	18.368	3.320	-	2.271	12.777
Minor Capital	10.000	-	10.000	-	-	10.000	-
Salaries and Wages	29.120	1.100	30.220	3.192	-	-	27.028
Basic Education	1.109.708	(159.000)	950.708	483.194	103.383	10.755	353.377
Current Goods and Services	30.316	(4.000)	26.316	1.575	500	1.655	22.586
Minor Capital	10.000	-	10.000	-	-	9.100	900
Public Transfers	929.880	(159.000)	770.880	409.487	102.883	-	258.511
Salaries and Wages	139.512	4.000	143.512	72.132	-	-	71.380
Education and Training	135.000	-	135.000	-	-	-	135.000
Public Transfers	135.000	-	135.000	-	-	-	135.000
Functioning and Institutional Development	2.061.053	180.000	2.241.053	1.065.695	139.424	36.117	999.817
Current Goods and Services	371.251	319.000	690.251	392.013	34.424	36.117	227.697
Minor Capital	125.000	-	125.000	12.285	105.000	-	7.715

Descrição	Dotação Inicial	Alterações	Dotação Final	Execução	Comitimento	Obrigação	Saldo
Public Transfers	910.721	(170.000)	740.721	317.252	-	-	423.470
Salaries and Wages	654.081	31.000	685.081	344.145	-	-	340.936
National Security	145.663	-	145.663	21.785	23.720	13.777	86.381
Current Goods and Services	63.363	(2.000)	61.363	15.083	2.989	3.967	39.324
Minor Capital	10.000	-	10.000	-	-	9.810	190
Public Transfers	20.731	-	20.731	-	20.731	-	-
Salaries and Wages	51.569	2.000	53.569	6.702	-	-	46.867
Preschool Education	116.820	(21.000)	95.820	60.666	-	-	35.154
Public Transfers	116.820	(21.000)	95.820	60.666	-	-	35.154
Primary Health Care	214.609	-	214.609	78.796	-	3.419	132.394
Current Goods and Services	95.972	(28.000)	67.972	13.990	-	3.419	50.563
Minor Capital	10.000	-	10.000	-	-	-	10.000
Salaries and Wages	108.637	28.000	136.637	64.806	-	-	71.831
Recurrent education	21.816	-	21.816	-	-	-	21.816
Current Goods and Services	21.816	-	21.816	-	-	-	21.816
Roads and Bridges	224.063	-	224.063	43.842	3.660	7.594	168.968
Current Goods and Services	46.922	12.700	59.622	17.803	3.660	7.594	30.565
Minor Capital	75.000	(15.000)	60.000	-	-	-	60.000
Salaries and Wages	102.141	2.300	104.441	26.039	-	-	78.403
Rural and Urban Development	1.656.095	-	1.656.095	147.237	793.981	-	714.877
Capital Development	1.644.095	-	1.644.095	141.237	793.981	-	708.877
Current Goods and Services	12.000	-	12.000	6.000	-	-	6.000
Social Inclusion	168.666	-	168.666	23.655	42.603	10.500	91.908
Current Goods and Services	31.416	(800)	30.616	6.873	3.103	6.300	14.340
Minor Capital	10.000	-	10.000	-	-	4.200	5.800
Public Transfers	59.000	-	59.000	-	39.500	-	19.500
Salaries and Wages	68.250	800	69.050	16.782	-	-	52.268
Sustainable Increase in Productivity and Production	557.069	-	557.069	175.529	45.324	19.266	316.950
Current Goods and Services	133.774	(5.500)	128.274	19.353	9.324	8.266	91.331
Minor Capital	47.000	-	47.000	-	36.000	11.000	-
Salaries and Wages	376.295	5.500	381.795	156.176	-	-	225.619
Tourism	119.692	-	119.692	30.399	3.000	17.000	69.293
Current Goods and Services	40.816	(1.500)	39.316	11.708	3.000	7.000	17.608
Minor Capital	10.000	-	10.000	-	-	10.000	-
Public Transfers	25.000	-	25.000	-	-	-	25.000
Salaries and Wages	43.876	1.500	45.376	18.691	-	-	26.685
Water and Sanitation	219.405	-	219.405	44.048	7.955	17.725	149.677
Current Goods and Services	66.724	(14.000)	52.724	8.854	4.960	10.720	28.190
Minor Capital	10.000	-	10.000	-	2.995	7.005	-
Salaries and Wages	142.681	14.000	156.681	35.194	-	-	121.487
054 Administração Municipal de Manufahi	6.401.792	(0)	6.401.792	2.350.853	-	414.249	3.636.689
Access to Justice	8.000	-	8.000	4.000	-	-	4.000
Current Goods and Services	8.000	-	8.000	4.000	-	-	4.000
Balance Sheet Item	-	-	-	(33.824)	-	-	33.824
Current Goods and Services	-	-	-	(33.824)	-	-	33.824
Basic Education	1.204.962	(4.499)	1.200.463	656.850	-	-	543.613
Current Goods and Services	37.289	-	37.289	9.250	-	-	28.039
Public Transfers	972.044	-	972.044	543.375	-	-	428.669
Salaries and Wages	195.629	(4.499)	191.130	104.225	-	-	86.905

Descrição	Dotação Inicial	Alterações	Dotação Final	Execução	Compromisso	Obrigação	Saldo
Functioning and Institutional Development	2.282.129	(953)	2.281.176	926.097	-	-	1.355.079
Current Goods and Services	334.391	-	334.391	108.199	-	-	226.192
Minor Capital	60.000	-	60.000	-	-	-	60.000
Public Transfers	1.196.286	-	1.196.286	522.414	-	-	673.873
Salaries and Wages	691.452	(953)	690.499	295.485	-	-	395.014
Health	463.077	23.610	486.687	154.581	-	-	332.106
Current Goods and Services	201.954	23.610	225.564	50.148	-	-	175.416
Salaries and Wages	261.123	-	261.123	104.433	-	-	156.690
National Security	12.000	-	12.000	6.000	-	-	6.000
Current Goods and Services	2.000	-	2.000	1.000	-	-	1.000
Public Transfers	10.000	-	10.000	5.000	-	-	5.000
Preschool Education	92.902	-	92.902	77.755	-	-	15.147
Public Transfers	92.902	-	92.902	77.755	-	-	15.147
Primary Health Care	60.000	(23.610)	36.390	14.460	-	-	21.930
Current Goods and Services	60.000	(23.610)	36.390	14.460	-	-	21.930
Recurrent education	34.047	-	34.047	-	-	-	34.047
Salaries and Wages	34.047	-	34.047	-	-	-	34.047
Roads and Bridges	145.787	20.315	166.102	70.975	-	-	95.127
Current Goods and Services	39.275	-	39.275	11.578	-	-	27.697
Salaries and Wages	106.512	20.315	126.827	59.397	-	-	67.430
Rural and Urban Development	1.501.816	-	1.501.816	211.966	-	414.249	875.601
Capital Development	1.483.816	-	1.483.816	202.966	-	414.249	866.601
Current Goods and Services	18.000	-	18.000	9.000	-	-	9.000
Social Inclusion	64.426	-	64.426	12.429	-	-	51.997
Current Goods and Services	19.746	-	19.746	6.541	-	-	13.205
Public Transfers	25.000	-	25.000	1.960	-	-	23.040
Salaries and Wages	19.680	-	19.680	3.928	-	-	15.752
Sustainable Increase in Productivity and Production	403.836	(14.863)	388.973	190.811	-	-	198.162
Current Goods and Services	38.462	-	38.462	10.630	-	-	27.832
Salaries and Wages	365.374	(14.863)	350.511	180.181	-	-	170.330
Tourism	5.000	-	5.000	2.500	-	-	2.500
Current Goods and Services	5.000	-	5.000	2.500	-	-	2.500
Water and Sanitation	123.810	-	123.810	56.253	-	-	67.558
Current Goods and Services	28.366	-	28.366	6.284	-	-	22.083
Salaries and Wages	95.444	-	95.444	49.969	-	-	45.475
055 Administração Municipal de Viqueque	6.701.423	-	6.701.423	2.135.281	15	-	4.566.127
Access to Justice	39.878	-	39.878	446	-	-	39.432
Current Goods and Services	5.272	-	5.272	-	-	-	5.272
Salaries and Wages	34.606	-	34.606	446	-	-	34.160
Basic Education	1.319.364	-	1.319.364	949.065	-	-	370.299
Current Goods and Services	31.742	-	31.742	5.715	-	-	26.027
Minor Capital	5.000	-	5.000	-	-	-	5.000
Public Transfers	1,117.613	-	1,117.613	880.816	-	-	236.797
Salaries and Wages	165.009	-	165.009	62.534	-	-	102.475
Education and Training	368.675	-	368.675	-	-	-	368.675
Capital Development	368.675	-	368.675	-	-	-	368.675
Functioning and Institutional Development	2.568.194	-	2.568.194	765.665	15	-	1.802.514
Current Goods and Services	476.966	(114.153)	362.813	42.756	15	-	320.042
Minor Capital	141.500	-	141.500	-	-	-	141.500

Descrição	Dotação Inicial	Alterações	Dotação Final	Execução	Comitimento	Obrigação	Saldo
<i>Public Transfers</i>	1.195.094	-	1.195.094	449.904	-	-	745.190
<i>Salaries and Wages</i>	754.634	114.153	868.787	273.005	-	-	595.782
National Security	50.232	-	50.232	-	-	-	50.232
<i>Current Goods and Services</i>	8.340	-	8.340	-	-	-	8.340
<i>Salaries and Wages</i>	41.892	-	41.892	-	-	-	41.892
Preschool Education	145.866	-	145.866	82.026	-	-	63.840
<i>Current Goods and Services</i>	15.059	-	15.059	-	-	-	15.059
<i>Public Transfers</i>	130.807	-	130.807	82.026	-	-	48.781
Primary Health Care	335.111	-	335.111	96.598	-	-	238.513
<i>Current Goods and Services</i>	151.109	(30.251)	120.858	13.340	-	-	107.518
<i>Minor Capital</i>	3.000	-	3.000	-	-	-	3.000
<i>Salaries and Wages</i>	181.002	30.251	211.253	83.258	-	-	127.995
Recurrent education	36.134	-	36.134	6.750	-	-	29.384
<i>Current Goods and Services</i>	36.134	(14.625)	21.509	-	-	-	21.509
<i>Salaries and Wages</i>	-	14.625	14.625	6.750	-	-	7.875
Roads and Bridges	339.090	-	339.090	16.831	-	-	322.259
<i>Capital Development</i>	243.366	-	243.366	-	-	-	243.366
<i>Current Goods and Services</i>	21.119	-	21.119	1.600	-	-	19.519
<i>Salaries and Wages</i>	74.605	-	74.605	15.231	-	-	59.374
Rural and Urban Development	755.285	-	755.285	-	-	-	755.285
<i>Capital Development</i>	755.285	-	755.285	-	-	-	755.285
Social Inclusion	81.566	-	81.566	4.675	-	-	76.891
<i>Current Goods and Services</i>	15.642	-	15.642	745	-	-	14.897
<i>Public Transfers</i>	27.223	-	27.223	-	-	-	27.223
<i>Salaries and Wages</i>	38.701	-	38.701	3.930	-	-	34.771
Sustainable Increase in Productivity and Production	503.438	-	503.438	192.026	-	-	311.412
<i>Current Goods and Services</i>	67.951	(13.338)	54.613	1.920	-	-	52.693
<i>Salaries and Wages</i>	435.487	13.338	448.825	190.106	-	-	258.719
Tourism	49.080	-	49.080	2.484	-	-	46.596
<i>Current Goods and Services</i>	12.823	-	12.823	200	-	-	12.623
<i>Salaries and Wages</i>	36.257	-	36.257	2.284	-	-	33.973
Water and Sanitation	109.510	-	109.510	18.715	-	-	90.795
<i>Current Goods and Services</i>	34.349	(2.934)	31.415	120	-	-	31.295
<i>Salaries and Wages</i>	75.161	2.934	78.095	18.595	-	-	59.500
056 Administração dos Portos de Timor-Leste	3.833.451	-	3.833.451	756.933	0	35.826	3.040.693
Functioning and Institutional Development	966.575	-	966.575	349.152	0	25.476	591.947
<i>Current Goods and Services</i>	290.641	-	290.641	63.146	0	25.476	202.019
<i>Salaries and Wages</i>	675.934	-	675.934	286.006	-	-	389.928
Transports	2.866.876	-	2.866.876	407.780	-	10.350	2.448.746
<i>Current Goods and Services</i>	2.109.780	-	2.109.780	238.739	-	10.350	1.860.691
<i>Salaries and Wages</i>	757.096	-	757.096	169.041	-	-	588.055
057 Agência de Desenvolvimento Nacional	4.601.066	0	4.601.066	1.669.941	6.309	1.275	2.923.541
Controlar a qualidade de projetos públicos	3.615.371	0	3.615.371	1.337.598	6.000	-	2.271.773
<i>Capital Development</i>	256.730	0	256.730	115.062	-	-	141.668
<i>Current Goods and Services</i>	165.000	-	165.000	34.680	6.000	-	124.320
<i>Minor Capital</i>	82.000	-	82.000	-	-	-	82.000
<i>Salaries and Wages</i>	3.111.641	-	3.111.641	1.187.856	-	-	1.923.785
Education and Training	20.810	-	20.810	-	-	-	20.810
<i>Capital Development</i>	20.810	-	20.810	-	-	-	20.810

Descrição	Dotação Inicial	Alterações	Dotação Final	Execução	Compromisso	Obrigação	Saldo
Functioning and Institutional Development	542.425	-	542.425	132.626	-	840	408.959
<i>Current Goods and Services</i>	421.541	-	421.541	63.626	-	840	357.075
<i>Salaries and Wages</i>	120.884	-	120.884	69.000	-	-	51.884
Health	214.774	0	214.774	86.819	-	-	127.955
<i>Capital Development</i>	214.774	0	214.774	86.819	-	-	127.955
Professional Qualification	145.000	-	145.000	112.898	309	435	31.358
<i>Current Goods and Services</i>	145.000	-	145.000	112.898	309	435	31.358
Rural and Urban Development	57.686	-	57.686	-	-	-	57.686
<i>Capital Development</i>	57.686	-	57.686	-	-	-	57.686
Social Inclusion	5.000	-	5.000	-	-	-	5.000
<i>Current Goods and Services</i>	5.000	-	5.000	-	-	-	5.000
058 Agência de Promoção de Investimento e Exportação de Timor-L	1.477.914	-	1.477.914	342.621	100	20.955	1.114.238
Functioning and Institutional Development	574.651	-	574.651	118.166	100	3.755	452.630
<i>Current Goods and Services</i>	293.713	-	293.713	53.066	100	3.755	236.792
<i>Minor Capital</i>	107.388	-	107.388	-	-	-	107.388
<i>Salaries and Wages</i>	173.550	-	173.550	65.100	-	-	108.450
Investment and Economic Diversification	903.263	-	903.263	224.455	-	17.200	661.608
<i>Current Goods and Services</i>	531.688	-	531.688	80.965	-	17.200	433.523
<i>Salaries and Wages</i>	371.575	-	371.575	143.490	-	-	228.085
059 Tecnologias de Informação e Comunicação I.P.	2.508.911	-	2.508.911	854.470	85.272	237.679	1.331.490
Functioning and Institutional Development	1.904.586	-	1.904.586	835.828	-	83.991	984.767
<i>Current Goods and Services</i>	225.386	-	225.386	70.563	-	83.991	70.832
<i>Salaries and Wages</i>	1.679.200	-	1.679.200	765.265	-	-	913.935
Information and Communications Technology	604.325	-	604.325	18.642	85.272	153.688	346.723
<i>Current Goods and Services</i>	504.325	-	504.325	18.642	78.728	86.263	320.692
<i>Minor Capital</i>	100.000	-	100.000	-	6.544	67.425	26.031
060 Agência Nacional para Avaliação e Acreditação Académica	921.678	-	921.678	144.008	-	15.494	762.176
Education and Training	393.853	(7.000)	386.853	90.795	-	8.277	287.781
<i>Current Goods and Services</i>	80.479	(5.500)	74.979	13.930	-	3.177	57.872
<i>Minor Capital</i>	5.950	-	5.950	-	-	5.100	850
<i>Salaries and Wages</i>	307.424	(1.500)	305.924	76.865	-	-	229.059
Functioning and Institutional Development	527.825	7.000	534.825	53.213	-	7.217	474.395
<i>Capital Development</i>	350.000	-	350.000	-	-	-	350.000
<i>Current Goods and Services</i>	72.906	6.800	79.706	35.951	-	5.317	38.438
<i>Minor Capital</i>	2.200	200	2.400	490	-	1.900	10
<i>Salaries and Wages</i>	102.719	-	102.719	16.772	-	-	85.947
061 Arquivo e Museu da Resistência Timorense	2.687.459	-	2.687.459	1.467.874	-	14.221	1.205.364
Culture and Heritage	843.057	(25.000)	818.057	538.059	-	150	279.848
<i>Current Goods and Services</i>	693.057	(25.000)	668.057	490.509	-	150	177.398
<i>Minor Capital</i>	150.000	-	150.000	47.550	-	-	102.450
Functioning and Institutional Development	1.844.402	25.000	1.869.402	929.816	-	14.071	925.516
<i>Current Goods and Services</i>	383.870	25.000	408.870	239.298	-	14.071	155.501
<i>Salaries and Wages</i>	1.460.532	-	1.460.532	690.518	-	-	770.015
062 Arquivo Nacional de Timor-Leste	1.087.805	-	1.087.805	406.213	181.800	33.460	466.332
Culture and Heritage	547.715	(28.880)	518.835	42.841	178.800	18.040	279.154
<i>Capital Development</i>	150.000	-	150.000	-	150.000	-	-
<i>Current Goods and Services</i>	-	5.000	5.000	5.000	-	-	-
<i>Minor Capital</i>	250.000	-	250.000	-	28.800	18.040	203.160
<i>Salaries and Wages</i>	147.715	(33.880)	113.835	37.841	-	-	75.994

Descrição	Dotação Inicial	Alterações	Dotação Final	Execução	Compromisso	Obrigação	Saldo
Functioning and Institutional Development	540.090	28.880	568.970	363.372	3.000	15.420	187.178
<i>Current Goods and Services</i>	348.573	(5.000)	343.573	207.983	3.000	15.420	117.170
<i>Salaries and Wages</i>	191.517	33.880	225.397	155.389	-	-	70.008
063 Autoridade Aviação Civil de Timor-Leste	949.300	-	949.300	341.567	2.210	45.200	560.323
Functioning and Institutional Development	558.480	-	558.480	182.324	180	-	375.976
<i>Current Goods and Services</i>	141.080	-	141.080	25.935	180	-	114.965
<i>Salaries and Wages</i>	417.400	-	417.400	156.389	-	-	261.011
Transports	390.820	-	390.820	159.244	2.030	45.200	184.346
<i>Current Goods and Services</i>	62.500	-	62.500	36.259	2.030	200	24.011
<i>Public Transfers</i>	45.000	-	45.000	-	-	45.000	-
<i>Salaries and Wages</i>	283.320	-	283.320	122.985	-	-	160.335
064 Autoridade de Inspeção Alimentar e Fiscalização da Atividade	2.468.595	-	2.468.595	74.569	-	-	2.394.026
Functioning and Institutional Development	2.088.524	-	2.088.524	74.569	-	-	2.013.955
<i>Capital Development</i>	250.000	-	250.000	-	-	-	250.000
<i>Current Goods and Services</i>	549.437	-	549.437	-	-	-	549.437
<i>Minor Capital</i>	500.750	-	500.750	-	-	-	500.750
<i>Salaries and Wages</i>	788.337	-	788.337	74.569	-	-	713.768
Investment and Economic Diversification	380.071	-	380.071	-	-	-	380.071
<i>Current Goods and Services</i>	216.225	-	216.225	-	-	-	216.225
<i>Public Transfers</i>	5.220	-	5.220	-	-	-	5.220
<i>Salaries and Wages</i>	158.626	-	158.626	-	-	-	158.626
066 Autoridade Nacional de Comunicações	1.309.001	-	1.309.001	454.541	131.105	10.686	712.670
Functioning and Institutional Development	354.080	-	354.080	85.615	14.305	-	254.160
<i>Current Goods and Services</i>	75.458	-	75.458	9.186	14.305	-	51.967
<i>Salaries and Wages</i>	278.622	-	278.622	76.429	-	-	202.193
Information and Communications Technology	954.921	-	954.921	368.925	116.800	10.686	458.510
<i>Current Goods and Services</i>	196.813	-	196.813	71.393	16.800	10.686	97.934
<i>Minor Capital</i>	100.000	-	100.000	-	100.000	-	-
<i>Salaries and Wages</i>	658.108	-	658.108	297.533	-	-	360.575
069 Centro Logístico Nacional	7.291.986	-	7.291.986	1.384.875	25.400	103.248	5.778.463
Functioning and Institutional Development	3.030.703	(56.218)	2.974.485	369.249	5.000	3.250	2.596.986
<i>Current Goods and Services</i>	658.540	-	658.540	26.583	5.000	3.250	623.707
<i>Minor Capital</i>	1.000.000	-	1.000.000	-	-	-	1.000.000
<i>Public Transfers</i>	580.000	(56.218)	523.782	-	-	-	523.782
<i>Salaries and Wages</i>	792.163	-	792.163	342.666	-	-	449.497
Investment and Economic Diversification	4.261.283	56.218	4.317.501	1.015.625	20.400	99.998	3.181.478
<i>Current Goods and Services</i>	4.028.678	56.218	4.084.896	963.949	20.400	99.998	3.000.549
<i>Salaries and Wages</i>	232.605	-	232.605	51.676	-	-	180.929
070 Centro Nacional Chega! I.P	1.804.377	-	1.804.377	660.056	221.790	116.524	806.007
Culture and Heritage	124.770	-	124.770	750	1.200	-	122.820
<i>Current Goods and Services</i>	89.770	-	89.770	750	1.200	-	87.820
<i>Public Transfers</i>	35.000	-	35.000	-	-	-	35.000
Functioning and Institutional Development	1.149.845	-	1.149.845	457.210	62.547	77.502	552.586
<i>Capital Development</i>	92.472	-	92.472	38.315	-	8.626	45.531
<i>Current Goods and Services</i>	307.373	-	307.373	100.798	62.547	68.875	75.152
<i>Salaries and Wages</i>	750.000	-	750.000	318.097	-	-	431.903
National Liberation Cobatants	319.039	-	319.039	108.823	72.508	39.023	98.686
<i>Current Goods and Services</i>	281.079	-	281.079	81.823	72.508	39.023	87.726
<i>Public Transfers</i>	37.960	-	37.960	27.000	-	-	10.960

Descrição	Dotação Inicial	Alterações	Dotação Final	Execução	Comitimento	Obrigação	Saldo
Social Inclusion	210.723	-	210.723	93.273	85.535	-	31.915
<i>Current Goods and Services</i>	42.535	-	42.535	5.565	30.055	-	6.915
<i>Public Transfers</i>	168.188	-	168.188	87.708	55.480	-	25.000
071 Centro Nacional de Emprego e Formação Profissional - Tibar, IP	1.502.474	-	1.502.474	470.548	33.910	63.985	934.031
Functioning and Institutional Development	514.071	-	514.071	239.557	-	-	274.514
<i>Current Goods and Services</i>	21.491	-	21.491	10.147	-	-	11.344
<i>Salaries and Wages</i>	492.580	-	492.580	229.410	-	-	263.170
Investment and Economic Diversification	988.403	-	988.403	230.991	33.910	63.985	659.517
<i>Current Goods and Services</i>	890.053	-	890.053	184.041	33.910	63.985	608.117
<i>Salaries and Wages</i>	98.350	-	98.350	46.950	-	-	51.400
072 Centro Nacional de Formação Profissional - Becora, IP	875.726	-	875.726	370.378	-	67.054	438.294
Functioning and Institutional Development	635.494	-	635.494	208.214	-	14.054	413.226
<i>Capital Development</i>	122.000	-	122.000	-	-	-	122.000
<i>Current Goods and Services</i>	162.858	22.320	185.178	86.935	-	14.054	84.189
<i>Minor Capital</i>	10.000	-	10.000	-	-	-	10.000
<i>Salaries and Wages</i>	340.636	(22.320)	318.316	121.279	-	-	197.037
Investment and Economic Diversification	240.232	-	240.232	162.164	-	53.000	25.068
<i>Current Goods and Services</i>	240.232	-	240.232	162.164	-	53.000	25.068
073 Centro Nacional de Reabilitação	1.391.409	-	1.391.409	359.491	80	469.776	562.063
Functioning and Institutional Development	483.636	-	483.636	174.192	80	67.718	241.645
<i>Current Goods and Services</i>	166.552	-	166.552	62.798	80	8.829	94.845
<i>Minor Capital</i>	80.000	-	80.000	-	-	58.889	21.111
<i>Salaries and Wages</i>	237.084	-	237.084	111.395	-	-	125.689
Social Inclusion	907.773	-	907.773	185.298	-	402.057	320.417
<i>Current Goods and Services</i>	543.332	-	543.332	45.842	-	398.782	98.707
<i>Minor Capital</i>	3.500	-	3.500	-	-	3.275	225
<i>Salaries and Wages</i>	360.941	-	360.941	139.456	-	-	221.485
074 Comissão Anti Corrupção	2.332.135	-	2.332.135	377.117	-	-	1.954.418
Access to Justice	269.320	-	269.320	1.632	-	-	267.688
<i>Current Goods and Services</i>	209.880	-	209.880	1.632	-	-	208.248
<i>Salaries and Wages</i>	59.440	-	59.440	-	-	-	59.440
Functioning and Institutional Development	2.062.815	-	2.062.815	376.085	-	-	1.686.730
<i>Current Goods and Services</i>	287.107	-	287.107	-	-	-	287.107
<i>Minor Capital</i>	406.200	-	406.200	-	-	-	406.200
<i>Salaries and Wages</i>	1.369.508	-	1.369.508	376.085	-	-	993.423
075 Comissão da Função Pública	3.048.399	-	3.048.399	1.140.204	49.439	310.216	1.548.540
Functioning and Institutional Development	3.038.019	7.500	3.045.519	1.140.204	49.439	310.216	1.545.660
<i>Current Goods and Services</i>	907.970	(2.500)	905.470	318.330	49.439	310.216	227.485
<i>Minor Capital</i>	-	10.000	10.000	-	-	-	10.000
<i>Public Transfers</i>	3.000	-	3.000	-	-	-	3.000
<i>Salaries and Wages</i>	2.127.049	-	2.127.049	821.874	-	-	1.305.175
Social Inclusion	10.380	(7.500)	2.880	-	-	-	2.880
<i>Current Goods and Services</i>	10.380	(7.500)	2.880	-	-	-	2.880
076 Comissão Nacional de Eleições	8.836.929	-	8.836.929	4.036.747	-	102.323	4.697.859
Functioning and Institutional Development	8.836.929	-	8.836.929	4.036.747	-	102.323	4.697.859
<i>Current Goods and Services</i>	1.345.249	-	1.345.249	456.640	-	102.323	786.286
<i>Minor Capital</i>	150.000	-	150.000	-	-	-	150.000
<i>Public Transfers</i>	6.019.840	-	6.019.840	2.999.999	-	-	3.019.841
<i>Salaries and Wages</i>	1.321.840	-	1.321.840	580.108	-	-	741.732

Descrição	Dotação Inicial	Alterações	Dotação Final	Execução	Compromisso	Obrigação	Saldo
077 Conselho de Imprensa	892.143	-	892.143	236.846	10.235	3.587	641.475
Ensuring Freedom of Expression and Access to Information	378.329	-	378.329	107.060	-	200	271.069
<i>Current Goods and Services</i>	142.110	-	142.110	41.588	-	200	100.322
<i>Salaries and Wages</i>	236.219	-	236.219	65.473	-	-	170.747
Functioning and Institutional Development	513.814	-	513.814	129.786	10.235	3.387	370.406
<i>Current Goods and Services</i>	247.415	-	247.415	44.220	10.235	3.387	189.573
<i>Salaries and Wages</i>	266.399	-	266.399	85.566	-	-	180.833
080 Fundo Infraestrutura	301.354.787	-	301.354.787	30.303.254	14.092.688	9.277.806	247.681.039
Access to Justice	350.000	-	350.000	-	-	-	350.000
<i>Capital Development</i>	350.000	-	350.000	-	-	-	350.000
Agriculture	10.539.350	-	10.539.350	1.835.660	-	100	8.703.590
<i>Capital Development</i>	10.539.350	-	10.539.350	1.835.660	-	100	8.703.590
Airport	3.935.797	-	3.935.797	22.232	-	-	3.913.565
<i>Capital Development</i>	3.935.797	-	3.935.797	22.232	-	-	3.913.565
Bringing the Services of the Population Courts	1.292.781	-	1.292.781	63.597	-	-	1.229.184
<i>Capital Development</i>	1.292.781	-	1.292.781	63.597	-	-	1.229.184
Culture and Heritage	1.100.000	-	1.100.000	36.497	-	503	1.063.000
<i>Capital Development</i>	1.100.000	-	1.100.000	36.497	-	503	1.063.000
Education and Training	424.479	800.000	1.224.479	597.145	-	-	627.334
<i>Capital Development</i>	424.479	800.000	1.224.479	597.145	-	-	627.334
Electricity	19.268.973	-	19.268.973	170.791	-	19.406	19.078.776
<i>Capital Development</i>	19.268.973	-	19.268.973	170.791	-	19.406	19.078.776
Ensuring Freedom of Expression and Access to Information	100.000	-	100.000	-	-	-	100.000
<i>Capital Development</i>	100.000	-	100.000	-	-	-	100.000
Functioning and Institutional Development	11.952.882	8.450.000	20.402.882	831.195	819.867	1.181.816	17.570.004
<i>Capital Development</i>	10.598.095	8.450.000	19.048.095	376.409	819.867	1.177.029	16.674.789
<i>Current Goods and Services</i>	421.485	-	421.485	132.737	-	4.786	283.961
<i>Salaries and Wages</i>	933.302	-	933.302	322.048	-	-	611.254
Gestão Sustentável dos Recursos Naturais, Utilização e Conservação	-	-	-	-	-	-	-
<i>Capital Development</i>	-	-	-	-	-	-	-
Health	5.957.008	-	5.957.008	46.674	-	159.084	5.751.250
<i>Capital Development</i>	5.957.008	-	5.957.008	46.674	-	159.084	5.751.250
Implementação da Habitação comunitária digna	-	-	-	-	-	-	-
<i>Capital Development</i>	-	-	-	-	-	-	-
Information and Communications Technology	31.270.000	-	31.270.000	6.643.565	-	4.703.918	19.922.517
<i>Capital Development</i>	31.270.000	-	31.270.000	6.643.565	-	4.703.918	19.922.517
Investment and Economic Diversification	2.795.234	-	2.795.234	348.546	-	-	2.446.688
<i>Capital Development</i>	2.795.234	-	2.795.234	348.546	-	-	2.446.688
Maintenance, Rehabilitation and Response to the Structures Damaged by Calam	34.940.400	(2.557.459)	32.382.941	1.678.329	-	469.146	30.235.465
<i>Capital Development</i>	34.940.400	(2.557.459)	32.382.941	1.678.329	-	469.146	30.235.465
Management of Petroleum And Mineral Resources	40.400.000	(8.450.000)	31.950.000	-	-	-	31.950.000
<i>Capital Development</i>	40.400.000	(8.450.000)	31.950.000	-	-	-	31.950.000
National Defence	398.260	-	398.260	40.708	-	-	357.553
<i>Capital Development</i>	398.260	-	398.260	40.708	-	-	357.553
National Security	2.856.920	-	2.856.920	65.969	-	85.175	2.705.776
<i>Capital Development</i>	2.856.920	-	2.856.920	65.969	-	85.175	2.705.776
Ports	400.725	237.854	638.579	129.512	-	108.342	400.725
<i>Capital Development</i>	400.725	237.854	638.579	129.512	-	108.342	400.725
Protection and Conservation of Environment	-	-	-	-	-	-	-

Descrição	Dotação Inicial	Alterações	Dotação Final	Execução	Compromisso	Obrigação	Saldo
<i>Capital Development</i>	-	-	-	-	-	-	-
Public Financial Management	4.906.685	(800.000)	4.106.685	1.182.434	-	-	2.924.251
<i>Capital Development</i>	4.906.685	(800.000)	4.106.685	1.182.434	-	-	2.924.251
Roads and Bridges	113.333.363	206.000	113.539.363	15.911.518	13.272.821	2.221.062	82.133.962
<i>Capital Development</i>	113.333.363	206.000	113.539.363	15.911.518	13.272.821	2.221.062	82.133.962
Rural and Urban Development	8.797.384	2.113.605	10.910.989	125.857	-	324.143	10.460.989
<i>Capital Development</i>	8.797.384	2.113.605	10.910.989	125.857	-	324.143	10.460.989
Social Inclusion	2.116.166	-	2.116.166	255.638	-	5.113	1.855.416
<i>Capital Development</i>	2.116.166	-	2.116.166	255.638	-	5.113	1.855.416
Sustainable Increase in Productivity and Production	834.097	-	834.097	120.983	-	-	713.115
<i>Capital Development</i>	834.097	-	834.097	120.983	-	-	713.115
Territorial Ordering	-	-	-	-	-	-	-
<i>Capital Development</i>	-	-	-	-	-	-	-
Tourism	1.470.700	-	1.470.700	-	-	-	1.470.700
<i>Capital Development</i>	1.470.700	-	1.470.700	-	-	-	1.470.700
Transports	80.000	-	80.000	-	-	-	80.000
<i>Capital Development</i>	80.000	-	80.000	-	-	-	80.000
Water and Sanitation	1.833.583	-	1.833.583	196.404	0	-	1.637.179
<i>Capital Development</i>	1.833.583	-	1.833.583	196.404	0	-	1.637.179
081 Fundo de Desenvolvimento do Capital Humano	16.400.668	-	16.400.668	4.041.637	13.103	(5.020)	12.350.948
Functioning and Institutional Development	1.661.800	-	1.661.800	480.155	-	80	1.181.565
<i>Current Goods and Services</i>	562.500	-	562.500	105.705	-	80	456.715
<i>Minor Capital</i>	99.300	-	99.300	-	-	-	99.300
<i>Salaries and Wages</i>	1.000.000	-	1.000.000	374.450	-	-	625.550
Professional Qualification	1.154.000	-	1.154.000	369.560	-	-	784.440
<i>Current Goods and Services</i>	1.154.000	-	1.154.000	369.560	-	-	784.440
Scholarship	9.870.897	35.900	9.906.797	1.814.127	13.103	(5.100)	8.084.667
<i>Current Goods and Services</i>	493.000	-	493.000	160.224	-	-	332.776
<i>Public Transfers</i>	9.377.897	35.900	9.413.797	1.653.903	13.103	(5.100)	7.751.891
Technical Training	3.713.971	(35.900)	3.678.071	1.377.795	-	-	2.300.276
<i>Current Goods and Services</i>	2.016.874	(35.900)	1.980.974	567.990	-	-	1.412.984
<i>Salaries and Wages</i>	1.697.097	-	1.697.097	809.804	-	-	887.293
083 Fundo Especial de Desenvolvimento Atauró	2.723.605	-	2.723.605	178.900	497	400	2.543.809
Functioning and Institutional Development	1.034.606	-	1.034.606	178.900	497	400	854.810
<i>Current Goods and Services</i>	634.215	30.000	664.215	77.742	497	400	585.576
<i>Public Transfers</i>	150.000	(30.000)	120.000	-	-	-	120.000
<i>Salaries and Wages</i>	250.391	-	250.391	101.158	-	-	149.233
Infrastructure connectivity	1.688.999	-	1.688.999	-	-	-	1.688.999
<i>Capital Development</i>	1.688.999	-	1.688.999	-	-	-	1.688.999
084 Hospital Nacional Guido Valadares	13.561.728	-	13.561.728	5.193.988	1.225.042	585.093	6.557.606
Functioning and Institutional Development	4.980.767	-	4.980.767	1.662.462	906.726	5.706	2.405.873
<i>Current Goods and Services</i>	2.899.932	-	2.899.932	502.326	736.926	5.706	1.654.974
<i>Minor Capital</i>	513.647	-	513.647	110.112	169.800	-	233.735
<i>Salaries and Wages</i>	1.567.188	-	1.567.188	1.050.024	-	-	517.164
Health	8.580.961	-	8.580.961	3.531.526	318.315	579.387	4.151.733
<i>Capital Development</i>	500.216	-	500.216	-	267.077	-	233.139
<i>Current Goods and Services</i>	1.441.434	-	1.441.434	309.394	43.114	579.387	509.540
<i>Minor Capital</i>	100.000	-	100.000	60.823	8.125	-	31.052
<i>Salaries and Wages</i>	6.539.311	-	6.539.311	3.161.309	-	-	3.378.002

Descrição	Dotação Inicial	Alterações	Dotação Final	Execução	Comitimento	Obrigação	Saldo
085 Imprensa Nacional de Timor Leste, I.P.	1.017.941	-	1.017.941	238.818	-	-	779.123
Functioning and Institutional Development	1.017.941	-	1.017.941	238.818	-	-	779.123
Current Goods and Services	517.945	(6.000)	511.945	81.848	-	-	430.097
Minor Capital	130.000	6.000	136.000	35.400	-	-	100.600
Salaries and Wages	369.996	-	369.996	121.570	-	-	248.426
086 Instituto de Apoio ao Desenvolvimento Empresarial	1.310.636	-	1.310.636	507.441	4.003	1.575	797.617
Functioning and Institutional Development	329.065	-	329.065	91.796	4.003	1.575	231.691
Current Goods and Services	263.737	-	263.737	86.170	4.003	1.575	171.989
Minor Capital	24.430	-	24.430	-	-	-	24.430
Salaries and Wages	40.898	-	40.898	5.626	-	-	35.272
Investment and Economic Diversification	981.571	-	981.571	415.645	-	-	565.926
Current Goods and Services	131.571	-	131.571	46.580	-	-	84.991
Public Transfers	250.000	-	250.000	104.500	-	-	145.500
Salaries and Wages	600.000	-	600.000	264.565	-	-	335.435
087 Instituto de Defesa Nacional	1.151.802	-	1.151.802	675.297	-	5.000	471.505
Functioning and Institutional Development	372.494	100.000	472.494	265.848	-	-	206.646
Current Goods and Services	372.494	100.000	472.494	265.848	-	-	206.646
National Defence	779.308	(100.000)	679.308	409.449	-	5.000	264.859
Current Goods and Services	336.925	(100.000)	236.925	88.644	-	5.000	143.281
Salaries and Wages	442.383	-	442.383	320.805	-	-	121.578
089 Instituto de Pesquisa, Desenvolvimento, Formação do Bambu	847.525	-	847.525	92.404	-	-	755.121
Agriculture	457.701	-	457.701	5.000	-	-	452.701
Capital Development	130.000	-	130.000	-	-	-	130.000
Current Goods and Services	315.001	-	315.001	5.000	-	-	310.001
Minor Capital	12.700	-	12.700	-	-	-	12.700
Functioning and Institutional Development	389.824	-	389.824	87.404	-	-	302.420
Current Goods and Services	55.119	-	55.119	1.760	-	-	53.359
Salaries and Wages	334.705	-	334.705	85.644	-	-	249.061
091 Instituto Nacional da Administração Pública	1.328.521	-	1.328.521	346.783	35.615	60	946.063
Functioning and Institutional Development	1.328.521	-	1.328.521	346.783	35.615	60	946.063
Current Goods and Services	792.147	-	792.147	144.615	35.615	60	611.857
Public Transfers	3.000	-	3.000	-	-	-	3.000
Salaries and Wages	533.374	-	533.374	202.168	-	-	331.206
092 Instituto Nacional de Ciências e Tecnologia	720.105	-	720.105	246.673	-	45.843	427.589
Education and Training	335.288	(8.706)	326.582	39.948	-	19.400	267.234
Current Goods and Services	185.288	(8.706)	176.582	39.948	-	19.400	117.234
Minor Capital	150.000	-	150.000	-	-	-	150.000
Functioning and Institutional Development	384.817	8.706	393.523	206.724	-	26.443	160.356
Capital Development	30.000	7.677	37.677	-	-	19.303	18.374
Current Goods and Services	66.543	1.029	67.572	26.588	-	7.140	33.844
Salaries and Wages	288.274	-	288.274	180.136	-	-	108.138
093 Instituto Nacional de Combate ao HIV-SIDA, IP	798.212	-	798.212	372.468	16.315	70.978	338.451
Functioning and Institutional Development	452.970	-	452.970	205.025	-	30.988	216.957
Current Goods and Services	87.270	-	87.270	28.720	-	26.478	32.072
Minor Capital	25.100	-	25.100	17.845	-	4.510	2.745
Salaries and Wages	340.600	-	340.600	158.460	-	-	182.140
Social Inclusion	345.242	-	345.242	167.443	16.315	39.990	121.494
Current Goods and Services	345.242	-	345.242	167.443	16.315	39.990	121.494
094 Instituto Nacional do Desenvolvimento de Mão-de-Obra	864.606	-	864.606	303.763	17.200	60	543.583

Descrição	Dotação Inicial	Alterações	Dotação Final	Execução	Compromisso	Obrigação	Saldo
Functioning and Institutional Development	648.966	-	648.966	245.176	17.200	60	386.530
<i>Current Goods and Services</i>	461.739	(66.422)	395.317	136.177	10.000	-	249.141
<i>Minor Capital</i>	26.200	-	26.200	-	7.200	60	18.940
<i>Public Transfers</i>	1.000	-	1.000	200	-	-	800
<i>Salaries and Wages</i>	160.027	66.422	226.449	108.800	-	-	117.649
Investment and Economic Diversification	215.640	-	215.640	58.587	-	-	157.053
<i>Current Goods and Services</i>	159.869	(57.900)	101.969	10.502	-	-	91.467
<i>Salaries and Wages</i>	55.771	57.900	113.671	48.085	-	-	65.586
096 Instituto Para a Defesa dos Direitos da Criança, IP	992.837	-	992.837	296.267	40.900	49.078	606.592
Functioning and Institutional Development	873.357	-	873.357	234.933	40.900	49.078	548.446
<i>Capital Development</i>	150.000	-	150.000	-	-	-	150.000
<i>Current Goods and Services</i>	280.604	-	280.604	94.487	900	34.556	150.661
<i>Minor Capital</i>	120.933	-	120.933	54.478	40.000	14.522	11.933
<i>Public Transfers</i>	10.000	-	10.000	1.000	-	-	9.000
<i>Salaries and Wages</i>	311.820	-	311.820	84.968	-	-	226.852
Social Inclusion	119.480	-	119.480	61.334	-	-	58.146
<i>Current Goods and Services</i>	119.480	-	119.480	61.334	-	-	58.146
097 Instituto Para a Qualidade de Timor-Leste, IP	989.535	-	989.535	167.086	-	21.000	801.449
Functioning and Institutional Development	530.842	-	530.842	112.747	-	21.000	397.095
<i>Current Goods and Services</i>	145.082	-	145.082	23.100	-	21.000	100.982
<i>Salaries and Wages</i>	385.760	-	385.760	89.647	-	-	296.113
Investment and Economic Diversification	458.693	-	458.693	54.339	-	-	404.354
<i>Capital Development</i>	20.000	-	20.000	-	-	-	20.000
<i>Current Goods and Services</i>	238.693	-	238.693	54.339	-	-	184.354
<i>Minor Capital</i>	200.000	-	200.000	-	-	-	200.000
098 Instituto Politécnico Betano	1.508.174	-	1.508.174	483.136	30.574	434.257	560.207
Agriculture	-	-	-	-	-	-	-
<i>Current Goods and Services</i>	-	-	-	-	-	-	-
Education and Training	805.993	(1.000)	804.993	261.992	13.579	203.547	325.876
<i>Capital Development</i>	198.539	-	198.539	-	-	191.485	7.054
<i>Current Goods and Services</i>	165.496	(11.440)	154.056	72.192	13.579	12.062	56.223
<i>Public Transfers</i>	111.990	-	111.990	40.890	-	-	71.100
<i>Salaries and Wages</i>	329.968	10.440	340.408	148.909	-	-	191.499
Functioning and Institutional Development	686.181	1.000	687.181	221.145	6.995	230.710	228.331
<i>Capital Development</i>	77.992	-	77.992	-	-	75.717	2.275
<i>Current Goods and Services</i>	242.214	(21.986)	220.228	64.010	5.995	44.168	106.055
<i>Minor Capital</i>	131.000	(1.380)	129.620	14.420	1.000	110.825	3.375
<i>Salaries and Wages</i>	234.975	24.366	259.341	142.714	-	-	116.627
Higher Education	16.000	-	16.000	-	10.000	-	6.000
<i>Current Goods and Services</i>	16.000	-	16.000	-	10.000	-	6.000
100 Secretariado Técnico da Administração Eleitoral	2.094.807	-	2.094.807	534.771	-	388.887	1.171.150
Functioning and Institutional Development	2.094.807	-	2.094.807	534.771	-	388.887	1.171.150
<i>Current Goods and Services</i>	1.091.937	(142.780)	949.157	73.934	-	252.739	622.484
<i>Minor Capital</i>	-	142.780	142.780	-	-	136.148	6.632
<i>Salaries and Wages</i>	1.002.870	-	1.002.870	460.837	-	-	542.034
102 Serviço de Registo e Verificação Empresarial	2.195.838	-	2.195.838	446.072	146.962	1.030	1.601.775
Functioning and Institutional Development	288.338	-	288.338	75.359	2.000	1.030	209.949
<i>Current Goods and Services</i>	288.338	-	288.338	75.359	2.000	1.030	209.949
Investment and Economic Diversification	1.907.500	-	1.907.500	370.713	144.962	-	1.391.826

Descrição	Dotação Inicial	Alterações	Dotação Final	Execução	Compromisso	Obrigação	Saldo
Current Goods and Services	31.500	-	31.500	5.502	-	-	25.998
Salaries and Wages	1.876.000	-	1.876.000	365.211	144.962	-	1.365.828
103 Serviço Nacional de Ambulâncias e Emergência Médica	2.473.928	-	2.473.928	792.511	213.562	416.488	1.051.367
Functioning and Institutional Development	887.041	-	887.041	155.011	114.004	276.210	341.816
Current Goods and Services	299.379	-	299.379	77.261	114.004	23.710	84.404
Minor Capital	315.000	-	315.000	-	-	252.500	62.500
Public Transfers	5.000	-	5.000	-	-	-	5.000
Salaries and Wages	267.662	-	267.662	77.749	-	-	189.913
Secondary and tertiary health care	1.586.887	-	1.586.887	637.501	99.558	140.278	709.550
Current Goods and Services	595.512	-	595.512	178.739	99.558	130.278	186.937
Minor Capital	10.000	-	10.000	-	-	10.000	-
Public Transfers	120.000	-	120.000	68.170	-	-	51.830
Salaries and Wages	861.375	-	861.375	390.592	-	-	470.783
104 TATOLI - Agência Noticiosa de Timor-Leste, IP	649.526	-	649.526	324.771	-	3.097	321.658
Ensuring Freedom of Expression and Access to Information	380.204	(2.533)	377.671	179.723	-	-	197.948
Current Goods and Services	80.572	(2.533)	78.039	42.038	-	-	36.001
Salaries and Wages	299.632	-	299.632	137.685	-	-	161.947
Functioning and Institutional Development	269.322	2.533	271.855	145.048	-	3.097	123.710
Current Goods and Services	76.895	2.533	79.428	49.814	-	3.097	26.517
Salaries and Wages	192.427	-	192.427	95.234	-	-	97.193
105 Universidade Nacional de Timor-Leste	17.281.336	-	17.281.336	6.809.397	89.602	293.815	10.088.522
Education and Training	168.920	(2.000)	166.920	94.560	1.500	1.438	69.422
Current Goods and Services	165.920	(2.000)	163.920	94.560	1.500	1.438	66.422
Public Transfers	3.000	-	3.000	-	-	-	3.000
Functioning and Institutional Development	17.107.416	2.000	17.109.416	6.711.337	88.102	292.377	10.017.600
Capital Development	-	786.534	786.534	-	-	-	786.534
Current Goods and Services	4.174.831	(809.534)	3.365.297	676.554	88.102	292.377	2.308.264
Minor Capital	110.508	-	110.508	-	-	-	110.508
Salaries and Wages	12.822.077	25.000	12.847.077	6.034.783	-	-	6.812.294
Social Inclusion	5.000	-	5.000	3.500	-	-	1.500
Current Goods and Services	5.000	-	5.000	3.500	-	-	1.500
106 Instituto Nacional de Segurança Social	92.822.948	-	92.822.948	-	-	-	92.822.948
Administração da Segurança Social	6.799.770	-	6.799.770	-	-	-	6.799.770
Capital Development	1.250.000	-	1.250.000	-	-	-	1.250.000
Current Goods and Services	2.802.854	-	2.802.854	-	-	-	2.802.854
Minor Capital	464.660	-	464.660	-	-	-	464.660
Salaries and Wages	2.282.256	-	2.282.256	-	-	-	2.282.256
Regime Contributivo de Repartição	11.046.493	-	11.046.493	-	-	-	11.046.493
Public Transfers	11.046.493	-	11.046.493	-	-	-	11.046.493
Regime Não Contributivo	74.976.685	-	74.976.685	-	-	-	74.976.685
Public Transfers	74.976.685	-	74.976.685	-	-	-	74.976.685
107 Fundo de Reserva da Segurança Social	254.795.707	-	254.795.707	-	-	-	254.795.707
Regime Contributivo de Capitalização	254.795.707	-	254.795.707	-	-	-	254.795.707
Public Transfers	254.795.707	-	254.795.707	-	-	-	254.795.707
108 Autoridade RAEOA-ZEESM	40.000.000	(28.393)	39.971.607	6.531.339	1.434.226	108.021	31.898.021
Access to Justice	1.116.100	-	1.116.100	3.000	-	-	1.113.100
Current Goods and Services	16.100	-	16.100	3.000	-	-	13.100
Public Transfers	1.100.000	-	1.100.000	-	-	-	1.100.000
Basic Education	1.069.320	-	1.069.320	292.740	-	-	776.580

Descrição	Dotação Inicial	Alterações	Dotação Final	Execução	Compromisso	Obrigação	Saldo
Public Transfers	1.069.320	-	1.069.320	292.740	-	-	776.580
Development and Strengthening of Areas with Special Administrative and Econ	14.346.975	(321.161)	14.025.814	2.068	-	-	14.023.747
Capital Development	9.900.000	-	9.900.000	-	-	-	9.900.000
Current Goods and Services	4.351.227	(321.161)	4.030.066	2.068	-	-	4.027.999
Public Transfers	1.500	-	1.500	-	-	-	1.500
Salaries and Wages	94.248	-	94.248	-	-	-	94.248
Education and Training	913.114	-	913.114	145.238	306.080	43.872	417.924
Current Goods and Services	40.250	-	40.250	330	-	-	39.920
Minor Capital	350.000	-	350.000	-	306.080	43.872	49
Public Transfers	515.300	-	515.300	144.908	-	-	370.392
Salaries and Wages	7.564	-	7.564	-	-	-	7.564
Functioning and Institutional Development	21.277.705	331.402	21.609.107	6.025.696	1.040.473	43.269	14.499.669
Current Goods and Services	5.456.470	284.902	5.741.372	627.043	1.040.473	43.269	4.030.587
Minor Capital	-	75.000	75.000	-	-	-	75.000
Public Transfers	1.571.455	(28.500)	1.542.955	93.328	-	-	1.449.627
Salaries and Wages	14.249.780	-	14.249.780	5.305.325	-	-	8.944.455
Gestão Sustentável dos Recursos Naturais, Utilização e Conservação	17.500	-	17.500	1.000	-	-	16.500
Current Goods and Services	17.500	-	17.500	1.000	-	-	16.500
Health	681.063	(1.527)	679.536	31.982	60.914	-	586.641
Current Goods and Services	681.063	(1.527)	679.536	31.982	60.914	-	586.641
Investment and Economic Diversification	68.969	(35.869)	33.100	880	-	-	32.220
Current Goods and Services	68.969	(35.869)	33.100	880	-	-	32.220
National Security	25.500	-	25.500	-	25.000	-	500
Current Goods and Services	25.500	-	25.500	-	25.000	-	500
Rural and Urban Development	194.567	(710)	193.857	-	-	-	193.857
Current Goods and Services	194.567	(710)	193.857	-	-	-	193.857
Social Inclusion	96.878	-	96.878	7.340	-	-	89.538
Current Goods and Services	56.878	-	56.878	340	-	-	56.538
Public Transfers	40.000	-	40.000	7.000	-	-	33.000
Sustainable Increase in Productivity and Production	129.000	-	129.000	19.350	1.760	20.881	87.010
Current Goods and Services	129.000	-	129.000	19.350	1.760	20.881	87.010
Tourism	63.309	(528)	62.781	2.045	-	-	60.736
Current Goods and Services	53.309	(528)	52.781	2.045	-	-	50.736
Public Transfers	10.000	-	10.000	-	-	-	10.000
109 Fundo Especial de Desenvolvimento da Região Administrativa	20.000.000	-	20.000.000	4.917.161	1.167.524	0	13.915.315
Airport	3.933.082	(1.352.000)	2.581.082	188.122	7.524	0	2.385.436
Current Goods and Services	3.864.861	(1.352.000)	2.512.861	153.536	7.524	0	2.351.801
Minor Capital	76	-	76	-	-	-	76
Public Transfers	2.600	-	2.600	-	-	-	2.600
Salaries and Wages	65.545	-	65.545	34.586	-	-	30.959
Development and Strengthening of Areas with Special Administrative and Econ	2.500.007	(500.000)	2.000.007	-	-	-	2.000.007
Public Transfers	2.500.007	(500.000)	2.000.007	-	-	-	2.000.007
Electricity	5.912.440	1.852.000	7.764.440	4.574.491	1.160.000	-	2.029.949
Current Goods and Services	5.912.440	1.852.000	7.764.440	4.574.491	1.160.000	-	2.029.949
Functioning and Institutional Development	810.962	-	810.962	154.548	-	-	656.414
Current Goods and Services	18.309	-	18.309	-	-	-	18.309
Public Transfers	260.000	-	260.000	-	-	-	260.000
Salaries and Wages	532.653	-	532.653	154.548	-	-	378.105
Other Types of Training	135.004	-	135.004	-	-	-	135.004

Descrição	Dotação Inicial	Alterações	Dotação Final	Execução	Comitimento	Obrigação	Saldo
Current Goods and Services	135.004	-	135.004	-	-	-	135.004
Roads and Bridges	6.600.002	-	6.600.002	-	-	-	6.600.002
Capital Development	6.600.002	-	6.600.002	-	-	-	6.600.002
Scholarship	108.503	-	108.503	-	-	-	108.503
Public Transfers	108.503	-	108.503	-	-	-	108.503
110 Ministry of Tourism and Environment	11.069.826	-	11.069.826	2.387.651	1.464.140	268.154	6.949.881
Functioning and Institutional Development	4.743.689	10.000	4.753.689	1.482.592	296.932	83.488	2.890.677
Current Goods and Services	1.867.746	(161.500)	1.706.246	257.077	176.932	83.488	1.188.749
Minor Capital	-	171.500	171.500	-	120.000	-	51.500
Public Transfers	5.000	-	5.000	3.000	-	-	2.000
Salaries and Wages	2.870.943	-	2.870.943	1.222.515	-	-	1.648.428
Protection and Conservation of Environment	2.096.573	(10.000)	2.086.573	271.108	322.509	1.691	1.491.265
Capital Development	360.000	-	360.000	-	293.977	-	66.023
Current Goods and Services	529.615	-	529.615	82.590	28.532	1.691	416.802
Public Transfers	340.000	(10.000)	330.000	-	-	-	330.000
Salaries and Wages	866.958	-	866.958	188.518	-	-	678.440
Tourism	4.229.564	-	4.229.564	633.951	844.699	182.975	2.567.938
Capital Development	545.000	-	545.000	30.498	346.077	-	168.425
Current Goods and Services	2.291.686	-	2.291.686	145.429	495.622	182.975	1.467.660
Public Transfers	400.000	-	400.000	43.220	3.000	-	353.780
Salaries and Wages	992.878	-	992.878	414.805	-	-	578.073
111 Coordinating Ministry for Social Affairs	800.000	-	800.000	304.873	10.000	22.225	462.902
Functioning and Institutional Development	800.000	-	800.000	304.873	10.000	22.225	462.902
Current Goods and Services	68.500	3.300	71.800	8.431	10.000	5.800	47.569
Minor Capital	22.300	(3.300)	19.000	-	-	16.425	2.575
Salaries and Wages	709.200	-	709.200	296.442	-	-	412.758
112 Ministry of Education	114.943.286	-	114.943.286	46.425.026	286.417	4.068.923	64.162.919
Basic Education	68.999.830	(127.700)	68.872.130	31.343.840	4.136	332.590	37.191.565
Capital Development	1.348.258	-	1.348.258	101.205	-	-	1.247.053
Current Goods and Services	2.027.108	(94.400)	1.932.708	428.510	4.136	186.690	1.313.372
Minor Capital	213.276	20.000	233.276	-	-	145.900	87.376
Public Transfers	5.543.299	(53.300)	5.489.999	2.812.608	-	-	2.677.391
Salaries and Wages	59.867.889	-	59.867.889	28.001.516	-	-	31.866.373
Education and Training	-	-	-	457.006	-	-	(457.006)
Current Goods and Services	-	-	-	137.527	-	-	(137.527)
Minor Capital	-	-	-	-	-	-	-
Public Transfers	-	-	-	-	-	-	-
Salaries and Wages	-	-	-	319.480	-	-	(319.480)
Functioning and Institutional Development	18.007.670	75.400	18.083.070	6.885.962	121.882	2.590.506	8.484.721
Capital Development	1.131.542	-	1,131.542	-	-	-	1,131.542
Current Goods and Services	7,395,273	95,400	7,490,673	2,346,911	121,882	2,574,811	2,447,069
Minor Capital	29,167	-	29,167	10,720	-	15,695	2,752
Public Transfers	1,362,317	(20,000)	1,342,317	864,655	-	-	477,662
Salaries and Wages	8,089,371	-	8,089,371	3,663,676	-	-	4,425,695
Preschool Education	8.470.241	(7.500)	8.462.741	1.907.071	33.010	931.511	5.591.149
Capital Development	1,211,422	-	1,211,422	-	33,010	-	1,178,412
Current Goods and Services	692,007	(7,500)	684,507	81,513	-	164,711	438,283
Minor Capital	1,576,250	-	1,576,250	-	-	766,800	809,450
Public Transfers	28,940	-	28,940	-	-	-	28,940

Descrição	Dotação Inicial	Alterações	Dotação Final	Execução	Compromisso	Obrigação	Saldo
Salaries and Wages	4.961.622	-	4.961.622	1.825.558	-	-	3.136.064
Recurrent education	409.294	(10.000)	399.294	30.618	-	-	368.676
Current Goods and Services	111.062	(10.000)	101.062	30.618	-	-	70.444
Public Transfers	45.000	-	45.000	-	-	-	45.000
Salaries and Wages	253.232	-	253.232	-	-	-	253.232
Secondary Education	19.056.251	69.800	19.126.051	5.800.530	127.389	214.317	12.983.816
Capital Development	1.308.778	-	1.308.778	103.306	127.389	-	1.078.083
Current Goods and Services	1.210.404	160.800	1.371.204	172.045	-	214.317	984.842
Public Transfers	2.277.722	(91.000)	2.186.722	391.813	-	-	1.794.909
Salaries and Wages	14.259.347	-	14.259.347	5.133.365	-	-	9.125.982
113 Ministry of Commerce and Industry	8.187.392	0	8.187.392	3.440.558	128.486	437.319	4.181.028
Functioning and Institutional Development	3.414.959	67.990	3.482.949	1.789.381	27.318	90.177	1.576.074
Current Goods and Services	1.745.644	54.050	1.799.694	835.414	27.318	90.177	846.786
Public Transfers	5.000	-	5.000	-	-	-	5.000
Salaries and Wages	1.664.315	13.940	1.678.255	953.967	-	-	724.288
Investment and Economic Diversification	4.772.433	(67.990)	4.704.443	1.651.177	101.169	347.142	2.604.954
Current Goods and Services	3.298.705	(131.490)	3.167.215	1.127.258	86.169	347.142	1.606.645
Minor Capital	-	55.670	55.670	10.545	-	-	45.125
Public Transfers	95.000	-	95.000	-	-	-	95.000
Salaries and Wages	1.378.728	7.830	1.386.558	513.374	15.000	-	858.184
114 Ministry of Agriculture, Livestock, Fisheries and Forestry	30.694.052	-	30.694.052	10.658.305	1.560.613	1.211.446	17.263.689
Agriculture	-	-	-	4.732.015	-	-	(4.732.015)
Current Goods and Services	-	-	-	155.802	-	-	(155.802)
Minor Capital	-	-	-	-	-	-	-
Public Transfers	-	-	-	4.427.137	-	-	(4.427.137)
Salaries and Wages	-	-	-	149.076	-	-	(149.076)
Functioning and Institutional Development	8.212.465	33.000	8.245.465	2.084.155	416.537	492.849	5.251.924
Capital Development	400.000	-	400.000	-	-	-	400.000
Current Goods and Services	3.248.721	(4.500)	3.244.221	622.173	161.839	490.651	1.969.559
Minor Capital	894.550	4.000	898.550	9.395	251.398	1.298	636.459
Public Transfers	40.487	33.500	73.987	11.700	1.200	900	60.187
Salaries and Wages	3.628.707	-	3.628.707	1.440.887	2.100	-	2.185.720
Gestão Sustentável dos Recursos Naturais, Utilização e Conservação	947.552	-	947.552	161.163	-	30.113	756.277
Capital Development	225.000	-	225.000	-	-	-	225.000
Current Goods and Services	716.552	-	716.552	161.163	-	30.113	525.277
Salaries and Wages	6.000	-	6.000	-	-	-	6.000
Processamento pós-colheita, Armazenamento, Acesso ao mercado e agregação	918.280	(136.149)	782.131	20.262	198.064	730	563.075
Capital Development	685.000	-	685.000	-	197.801	-	487.199
Current Goods and Services	222.919	(136.149)	86.770	16.082	263	730	69.696
Salaries and Wages	10.361	-	10.361	4.180	-	-	6.181
Sustainable Increase in Productivity and Production	20.615.755	103.149	20.718.904	3.660.711	946.012	687.754	15.424.427
Capital Development	5.385.687	-	5.385.687	90.241	729.042	100.368	4.466.036
Current Goods and Services	5.096.750	(35.345)	5.061.405	812.943	145.970	497.607	3.604.885
Minor Capital	3.933.025	35.345	3.968.370	-	71.000	89.780	3.807.591
Public Transfers	418.520	(33.000)	385.520	-	-	-	385.520
Salaries and Wages	5.781.773	136.149	5.917.922	2.757.526	-	-	3.160.396
115 Ministry of Youth, Sports, Art and Culture	8.451.773	50.000	8.501.773	3.636.794	181.086	600.567	4.083.326
Culture and Heritage	749.920	8.148	758.068	433.088	40	29.026	295.913
Current Goods and Services	114.920	323.268	438.188	331.332	40	29.026	77.790

Descrição	Dotação Inicial	Alterações	Dotação Final	Execução	Compromisso	Obrigação	Saldo
Public Transfers	635.000	(315.120)	319.880	101.757	-	-	218.123
Functioning and Institutional Development	4.095.399	280.279	4.375.678	1.855.348	31.046	571.541	1.917.743
Capital Development	379.483	-	379.483	53.565	-	324.807	1.111
Current Goods and Services	994.868	157.202	1.152.070	438.070	2.120	246.733	465.146
Minor Capital	-	98.077	98.077	12.700	28.926	-	56.451
Public Transfers	-	25.000	25.000	-	-	-	25.000
Salaries and Wages	2.721.048	-	2.721.048	1.351.013	-	-	1.370.035
Social Inclusion	3.606.454	(238.427)	3.368.027	1.348.357	150.000	-	1.869.670
Capital Development	366.500	-	366.500	19.140	-	-	347.360
Current Goods and Services	40.217	61.500	101.717	10.450	-	-	91.267
Public Transfers	3.199.737	(299.927)	2.899.810	1.318.767	150.000	-	1.431.043
116 Ministry of Planning and Strategic Investment	5.590.403	-	5.590.403	1.667.350	100	429.768	3.493.184
Functioning and Institutional Development	2.840.817	-	2.840.817	1.007.113	-	343.713	1.489.991
Current Goods and Services	1.036.607	2.223	1.038.830	323.199	-	275.936	439.695
Minor Capital	70.000	(2.223)	67.777	-	-	67.777	-
Salaries and Wages	1.734.210	-	1.734.210	683.914	-	-	1.050.296
Planeamento e Investimento Estratégico	993.604	-	993.604	184.434	-	56.771	752.399
Current Goods and Services	146.079	-	146.079	36.857	-	10.000	99.222
Minor Capital	47.500	-	47.500	-	-	46.771	729
Salaries and Wages	800.025	-	800.025	147.577	-	-	652.448
Public Financial Management	162.000	-	162.000	37.848	-	-	124.152
Salaries and Wages	162.000	-	162.000	37.848	-	-	124.152
Territorial Ordering	1.593.982	-	1.593.982	437.956	100	29.284	1.126.642
Capital Development	84.000	-	84.000	-	-	-	84.000
Current Goods and Services	665.263	-	665.263	110.891	100	6.784	547.488
Minor Capital	26.000	-	26.000	2.870	-	22.500	630
Salaries and Wages	818.719	-	818.719	324.195	-	-	494.524
117 Ministry for Rural Development and Community Housing	13.150.000	-	13.150.000	1.923.190	58.453	604.652	10.563.706
Functioning and Institutional Development	3.892.858	(31.000)	3.861.858	1.146.504	49.575	595.952	2.069.827
Capital Development	250.000	-	250.000	-	-	-	250.000
Current Goods and Services	1.202.395	-	1.202.395	162.631	49.575	27.508	962.682
Minor Capital	786.261	-	786.261	7.405	-	568.444	210.412
Salaries and Wages	1.654.202	(31.000)	1.623.202	976.468	-	-	646.734
Implementação da Habitação comunitária digna	4.427.025	-	4.427.025	342.902	5.038	-	4.079.085
Capital Development	3.750.000	-	3.750.000	-	-	-	3.750.000
Current Goods and Services	91.712	-	91.712	22.388	5.038	-	64.287
Salaries and Wages	585.313	-	585.313	320.514	-	-	264.799
Revitalização Comunitária	4.830.117	31.000	4.861.117	433.784	3.840	8.700	4.414.793
Capital Development	250.000	-	250.000	-	-	-	250.000
Current Goods and Services	509.526	-	509.526	34.736	3.840	-	470.951
Minor Capital	13.739	-	13.739	1.650	-	8.700	3.389
Public Transfers	3.500.000	-	3.500.000	-	-	-	3.500.000
Salaries and Wages	556.852	31.000	587.852	397.399	-	-	190.453
118 Office of the Land and Maritime Boundaries	1.800.000	0	1.800.000	609.070	19.400	4.026	1.167.504
Establish the Maritime Borders Office as a Center of Excellence on Maritime B	172.293	(163.921)	8.372	8.372	-	-	-
Current Goods and Services	62.783	(62.783)	-	-	-	-	-
Salaries and Wages	109.510	(101.138)	8.372	8.372	-	-	-
Functioning and Institutional Development	603.735	-	603.735	204.659	2.400	3.468	393.207
Current Goods and Services	426.500	(133.756)	292.744	98.119	2.400	3.468	188.757

Descrição	Dotação Inicial	Alterações	Dotação Final	Execução	Comitimento	Obrigação	Saldo
Minor Capital	20.001	-	20.001	310	-	-	19.691
Salaries and Wages	157.234	133.756	290.990	106.230	-	-	184.760
Promoção da Economia Azul de Timor-Leste	539.139	41.200	580.339	127.291	17.000	-	436.048
Current Goods and Services	437.039	-	437.039	81.245	17.000	-	338.794
Salaries and Wages	102.100	41.200	143.300	46.046	-	-	97.254
Secure Permanent Land and Sea Borders with Indonesia	484.833	122.721	607.554	268.747	-	558	338.249
Current Goods and Services	436.133	62.783	498.916	219.910	-	558	278.448
Minor Capital	7.500	-	7.500	-	-	-	7.500
Salaries and Wages	41.200	59.938	101.138	48.837	-	-	52.301
119 National Authority for Petroleum	9.237.452	-	9.237.452	2.879.850	-	-	6.357.602
Developing policies and best practices in the industry to ensure maximum participation	589.390	1.353.467	1.942.857	322.833	-	-	1.620.025
Current Goods and Services	351.044	(33.100)	317.944	285.654	-	-	32.290
Salaries and Wages	238.346	1.386.567	1.624.913	37.179	-	-	1.587.735
Developing the Greater Sunrise gas field and ensuring that the pipeline comes to	869.085	(62.059)	807.026	772.531	-	-	34.495
Current Goods and Services	511.566	(33.100)	478.466	446.671	-	-	31.795
Salaries and Wages	357.519	(28.959)	328.560	325.861	-	-	2.699
Exploration and development of potential petroleum exploration blocks onshore	547.326	(138.907)	408.419	222.800	-	-	185.619
Current Goods and Services	296.511	(33.100)	263.411	79.279	-	-	184.132
Salaries and Wages	250.815	(105.807)	145.008	143.521	-	-	1.487
Functioning and Institutional Development	4.977.124	(1.165.870)	3.811.254	870.784	-	-	2.940.470
Current Goods and Services	3.739.354	(33.100)	3.706.254	870.784	-	-	2.835.470
Salaries and Wages	1.237.770	(1.132.770)	105.000	-	-	-	105.000
Implementation of the Tasi Mane Project on the country's South Coast	2.254.527	13.369	2.267.896	690.901	-	-	1.576.994
Current Goods and Services	1.277.378	(33.100)	1.244.278	690.901	-	-	553.377
Salaries and Wages	977.149	46.469	1.023.618	-	-	-	1.023.618
120 Unidade de Missão para o Combate ao Stunting	300.000	-	300.000	103.601	-	-	196.399
Functioning and Institutional Development	18.500	-	18.500	15	-	-	18.485
Current Goods and Services	18.500	-	18.500	15	-	-	18.485
Primary Health Care	281.500	-	281.500	103.586	-	-	177.914
Current Goods and Services	41.100	(10.020)	31.080	7.378	-	-	23.702
Minor Capital	12.400	-	12.400	-	-	-	12.400
Public Transfers	28.800	-	28.800	-	-	-	28.800
Salaries and Wages	199.200	10.020	209.220	96.208	-	-	113.012
122 National Procurement Commission	2.195.880	-	2.195.880	821.369	943	-	1.373.568
Functioning and Institutional Development	365.880	-	365.880	78.842	943	-	286.095
Current Goods and Services	295.080	-	295.080	78.842	943	-	215.295
Salaries and Wages	70.800	-	70.800	-	-	-	70.800
Public Financial Management	1.830.000	-	1.830.000	742.527	-	-	1.087.473
Current Goods and Services	130.000	-	130.000	22.596	-	-	107.404
Salaries and Wages	1.700.000	-	1.700.000	719.931	-	-	980.069
123 Petroleum and Geology Institute	5.625.548	-	5.625.548	1.341.445	189.850	141.512	3.952.741
Estudo teknikos e Sientifikus sobre os Recursos Minerais no território de Timor-L	45.000	-	45.000	18.740	-	-	26.260
Current Goods and Services	45.000	-	45.000	18.740	-	-	26.260
Estudo teknikos e Sientifikus sobre os recursos Petroleo e Gas no teritorio Timor-	64.678	-	64.678	10.580	-	-	54.098
Current Goods and Services	64.678	-	64.678	10.580	-	-	54.098
Functioning and Institutional Development	3.639.346	-	3.639.346	812.539	135.000	128.587	2.563.220
Current Goods and Services	2.115.502	(335.000)	1.780.502	354.924	135.000	128.587	1.161.991
Minor Capital	-	335.000	335.000	-	-	-	335.000
Salaries and Wages	1.523.844	-	1.523.844	457.615	-	-	1.066.229

Descrição	Dotação Inicial	Alterações	Dotação Final	Execução	Comitimento	Obrigação	Saldo
Promover e fortalecer Estudos Geológicos, Recursos Hidrogeológicos, Geotérmica	1.876.524	-	1.876.524	499.586	54.850	12.925	1.309.163
<i>Current Goods and Services</i>	418.400	-	418.400	33.710	-	-	384.690
<i>Minor Capital</i>	550.000	-	550.000	580	54.850	12.925	481.645
<i>Salaries and Wages</i>	908.124	-	908.124	465.296	-	-	442.828
124 Vice Prime Minister for Economic Affairs	400.000	-	400.000	-	-	-	400.000
Functioning and Institutional Development	400.000	-	400.000	-	-	-	400.000
<i>Current Goods and Services</i>	24.892	-	24.892	-	-	-	24.892
<i>Salaries and Wages</i>	375.108	-	375.108	-	-	-	375.108
125 Vice Prime Minister for Social Affairs	700.000	-	700.000	309.344	18.945	-	371.711
Functioning and Institutional Development	700.000	-	700.000	309.344	18.945	-	371.711
<i>Current Goods and Services</i>	200.234	(40.047)	160.187	24.882	18.945	-	116.360
<i>Minor Capital</i>	39.686	-	39.686	-	-	-	39.686
<i>Salaries and Wages</i>	460.080	40.047	500.127	284.462	-	-	215.665
126 Instituto Nacional de Farmácia e Produtos Médicos	8.294.065	8.000.000	16.294.065	5.788.230	1.152.283	5.316.916	4.036.637
Functioning and Institutional Development	2.112.649	-	2.112.649	478.891	25.470	328.739	1.279.548
<i>Capital Development</i>	52.385	-	52.385	-	-	-	52.385
<i>Current Goods and Services</i>	1.036.327	-	1.036.327	205.167	25.470	328.739	476.951
<i>Minor Capital</i>	17.100	-	17.100	15.275	-	-	1.825
<i>Salaries and Wages</i>	1.006.837	-	1.006.837	258.449	-	-	748.388
Health	6.181.416	8.000.000	14.181.416	5.309.338	1.126.813	4.988.176	2.757.089
<i>Current Goods and Services</i>	4.720.916	8.000.000	12.720.916	3.957.410	1.126.813	4.988.176	2.648.517
<i>Minor Capital</i>	10.000	-	10.000	-	-	-	10.000
<i>Public Transfers</i>	1.450.500	-	1.450.500	1.351.929	-	-	98.571
127 Instituto de Gestão de Equipamento e Apoio ao Desenvolvimento	3.969.402	-	3.969.402	1.195.367	2.362	612.079	2.159.594
Functioning and Institutional Development	3.457.129	(30.000)	3.427.129	1.144.510	2.362	296.313	1.983.944
<i>Capital Development</i>	643.325	-	643.325	93.188	-	-	550.137
<i>Current Goods and Services</i>	1.087.000	(30.000)	1.057.000	406.292	-	296.313	354.395
<i>Salaries and Wages</i>	1.726.804	-	1.726.804	645.029	2.362	-	1.079.413
Roads and Bridges	512.273	30.000	542.273	50.857	-	315.766	175.650
<i>Current Goods and Services</i>	512.273	30.000	542.273	50.857	-	315.766	175.650
128 Millennium Challenges Accounts de Timor-Leste	11.150.000	-	11.150.000	-	-	-	11.150.000
Functioning and Institutional Development	150.000	-	150.000	-	-	-	150.000
<i>Current Goods and Services</i>	150.000	-	150.000	-	-	-	150.000
Water and Sanitation	11.000.000	-	11.000.000	-	-	-	11.000.000
<i>Public Transfers</i>	11.000.000	-	11.000.000	-	-	-	11.000.000
129 National Institute of Public Health of Timor-Leste	2.058.284	-	2.058.284	471.417	185.723	62.549	1.338.595
Functioning and Institutional Development	920.304	-	920.304	102.481	185.723	62.549	569.551
<i>Current Goods and Services</i>	511.866	-	511.866	33.864	185.723	62.549	229.730
<i>Salaries and Wages</i>	408.438	-	408.438	68.617	-	-	339.821
Health	1.137.980	-	1.137.980	368.936	-	-	769.044
<i>Current Goods and Services</i>	528.972	-	528.972	62.966	-	-	466.006
<i>Salaries and Wages</i>	609.008	-	609.008	305.970	-	-	303.038
130 Atauro Administrative Authority	2.102.571	-	2.102.571	536.820	6.000	169.210	1.390.542
Basic Education	543.750	(48.536)	495.214	232.509	-	11.186	251.519
<i>Capital Development</i>	231.325	-	231.325	-	-	11.186	220.139
<i>Current Goods and Services</i>	12.000	-	12.000	-	-	-	12.000
<i>Public Transfers</i>	300.425	(48.536)	251.889	232.509	-	-	19.380
Education and Training	200.000	-	200.000	-	-	-	200.000
<i>Capital Development</i>	200.000	-	200.000	-	-	-	200.000

Descrição	Dotação Inicial	Alterações	Dotação Final	Execução	Compromisso	Obrigação	Saldo
Functioning and Institutional Development	912.726	108.064	1.020.790	253.559	6.000	147.024	614.208
<i>Current Goods and Services</i>	295.616	13.000	308.616	32.826	6.000	147.024	122.766
<i>Public Transfers</i>	123.585	-	123.585	20.460	-	-	103.125
<i>Salaries and Wages</i>	493.525	95.064	588.589	200.273	-	-	388.316
National Security	27.000	-	27.000	-	-	-	27.000
<i>Current Goods and Services</i>	27.000	-	27.000	-	-	-	27.000
Preschool Education	51.313	(46.528)	4.785	4.563	-	-	222
<i>Public Transfers</i>	51.313	(46.528)	4.785	4.563	-	-	222
Primary Health Care	45.100	-	45.100	7.402	-	-	37.698
<i>Current Goods and Services</i>	29.500	-	29.500	2.000	-	-	27.500
<i>Salaries and Wages</i>	15.600	-	15.600	5.402	-	-	10.198
Recurrent education	24.530	-	24.530	10.260	-	-	14.270
<i>Salaries and Wages</i>	24.530	-	24.530	10.260	-	-	14.270
Roads and Bridges	5.000	-	5.000	2.650	-	-	2.350
<i>Current Goods and Services</i>	5.000	-	5.000	2.650	-	-	2.350
Social Inclusion	57.500	-	57.500	4.000	-	11.000	42.500
<i>Current Goods and Services</i>	57.500	-	57.500	4.000	-	11.000	42.500
Sustainable Increase in Productivity and Production	32.500	(8.000)	24.500	-	-	-	24.500
<i>Current Goods and Services</i>	32.500	(8.000)	24.500	-	-	-	24.500
Tourism	61.000	-	61.000	14.461	-	-	46.539
<i>Current Goods and Services</i>	61.000	-	61.000	14.461	-	-	46.539
Water and Sanitation	142.152	(5.000)	137.152	7.416	-	-	129.736
<i>Capital Development</i>	90.000	-	90.000	-	-	-	90.000
<i>Current Goods and Services</i>	30.000	(5.000)	25.000	-	-	-	25.000
<i>Salaries and Wages</i>	22.152	-	22.152	7.416	-	-	14.736
Grand Total	1.890.000.000	(28.393)	1.889.971.607	609.265.294	110.024.964	79.736.954	1.090.944.395



Declaração 6 - Fundo das Infraestrutura
2º Trimestre de Ano Fiscal de 2024

Fundo/Programa/ Categoria	Orçamento Inicial	Alterações	Orçamento Final	Execução	Obrigação	Comitimento	Balanco
5101 Infrastructure Fund	281,866,088.00	-	281,866,088.00	23,502,907.53	14,716,248.23	14,139,472.73	221,586,774.32
023 Public Financial Management	4,906,685.00	-800,000.00	4,106,685.00	1,182,434.00	-	-	2,924,251.00
505 Capital Development	4,906,685.00	-800,000.00	4,106,685.00	1,182,434.00	-	-	2,924,251.00
024 Culture and Heritage	1,100,000.00	-	1,100,000.00	36,497.19	502.81	-	1,063,000.00
505 Capital Development	1,100,000.00	-	1,100,000.00	36,497.19	502.81	-	1,063,000.00
026 Roads and Bridges	96,527,096.00	206,000.00	96,733,096.00	9,111,171.10	4,287,976.39	13,308,105.71	64,104,611.94
505 Capital Development	96,527,096.00	206,000.00	96,733,096.00	9,111,171.10	4,287,976.39	13,308,105.71	64,104,611.94
028 Rural and Urban Development	8,797,384.00	2,113,605.00	10,910,989.00	125,857.21	332,424.94	-	10,419,546.50
505 Capital Development	8,797,384.00	2,113,605.00	10,910,989.00	125,857.21	332,424.94	-	10,419,546.50
171 Bringing the Services of the Population Courts	1,292,781.00	-	1,292,781.00	63,596.72	-	-	1,229,184.28
505 Capital Development	1,292,781.00	-	1,292,781.00	63,596.72	-	-	1,229,184.28
366 National Security	2,856,920.00	-	2,856,920.00	65,968.82	85,174.77	-	2,705,776.41
505 Capital Development	2,856,920.00	-	2,856,920.00	65,968.82	85,174.77	-	2,705,776.41
388 National Defence	398,260.00	-	398,260.00	40,707.50	-	-	357,552.50
505 Capital Development	398,260.00	-	398,260.00	40,707.50	-	-	357,552.50
392 Access to Justice	350,000.00	-	350,000.00	-	-	-	350,000.00
505 Capital Development	350,000.00	-	350,000.00	-	-	-	350,000.00
401 Management of Petroleum And Mineral Resources	40,400,000.00	-8,450,000.00	31,950,000.00	-	-	-	31,950,000.00
505 Capital Development	40,400,000.00	-8,450,000.00	31,950,000.00	-	-	-	31,950,000.00
439 Ensuring Freedom of Expression and Access to Information	100,000.00	-	100,000.00	-	-	-	100,000.00
505 Capital Development	100,000.00	-	100,000.00	-	-	-	100,000.00
502 Transports	80,000.00	-	80,000.00	-	-	-	80,000.00
505 Capital Development	80,000.00	-	80,000.00	-	-	-	80,000.00
510 Functioning and Instituti	11,952,882.00	8,450,000.00	20,402,882.00	831,194.95	1,226,315.57	831,367.00	17,358,036.13
501 Salaries and Wages	933,302.00	-	933,302.00	322,048.21	-	-	611,253.79
502 Current Goods and Service	421,485.00	-	421,485.00	132,737.41	49,286.26	11,500.00	224,177.33
505 Capital Development	10,598,095.00	8,450,000.00	19,048,095.00	376,409.33	1,177,029.31	819,867.00	16,522,605.01
797 Agriculture	10,539,350.00	-	10,539,350.00	1,835,660.01	99.54	-	7,281,049.50
505 Capital Development	10,539,350.00	-	10,539,350.00	1,835,660.01	99.54	-	7,281,049.50
798 Water and Sanitation	1,833,583.00	-	1,833,583.00	196,404.22	-	0.02	1,637,178.76
505 Capital Development	1,833,583.00	-	1,833,583.00	196,404.22	-	0.02	1,637,178.76
802 Electricity	16,668,973.00	-	16,668,973.00	170,790.92	3,091,250.58	-	13,406,931.50
505 Capital Development	16,668,973.00	-	16,668,973.00	170,790.92	3,091,250.58	-	13,406,931.50

Fundo/Programa/ Categoria	Orçamento Inicial	Alterações	Orçamento Final	Execução	Obrigação	Comitimento	Balanco
805 Health	5,957,008.00	-	5,957,008.00	46,674.30	159,083.70	-	5,751,250.00
505 Capital Development	5,957,008.00	-	5,957,008.00	46,674.30	159,083.70	-	5,751,250.00
809 Airport	3,935,797.00	-	3,935,797.00	22,232.33	-	-	3,913,564.67
505 Capital Development	3,935,797.00	-	3,935,797.00	22,232.33	-	-	3,913,564.67
874 Ports	400,725.00	237,854.00	638,579.00	129,512.49	108,341.51	-	400,725.00
505 Capital Development	400,725.00	237,854.00	638,579.00	129,512.49	108,341.51	-	400,725.00
977 and Response to the Structures Damaged by Calamity	34,940,400.00	-2,557,459.00	32,382,941.00	1,678,329.33	469,146.44	-	30,220,129.78
505 Capital Development	34,940,400.00	-2,557,459.00	32,382,941.00	1,678,329.33	469,146.44	-	30,220,129.78
979 Education and Training	342,047.00	800,000.00	1,142,047.00	597,145.37	-	-	469,213.96
505 Capital Development	342,047.00	800,000.00	1,142,047.00	597,145.37	-	-	469,213.96
980 Social Inclusion	2,116,166.00	-	2,116,166.00	255,637.50	252,013.50	-	1,608,515.00
505 Capital Development	2,116,166.00	-	2,116,166.00	255,637.50	252,013.50	-	1,608,515.00
981 Protection and Conservation of Environment	-	-	-	-	-	-	-
505 Capital Development	-	-	-	-	-	-	-
982 Tourism	1,470,700.00	-	1,470,700.00	-	-	-	1,470,700.00
505 Capital Development	1,470,700.00	-	1,470,700.00	-	-	-	1,470,700.00
983 Investment and Economic Diversification	2,795,234.00	-	2,795,234.00	348,546.43	-	-	2,446,687.57
505 Capital Development	2,795,234.00	-	2,795,234.00	348,546.43	-	-	2,446,687.57
984 Territorial Ordering	-	-	-	-	-	-	-
505 Capital Development	-	-	-	-	-	-	-
A08 Information and Communications Technology	31,270,000.00	-	31,270,000.00	6,643,564.64	4,703,918.48	-	19,625,755.32
505 Capital Development	31,270,000.00	-	31,270,000.00	6,643,564.64	4,703,918.48	-	19,625,755.32
A20 Gestão Sustentável dos Re	-	-	-	-	-	-	-
505 Capital Development	-	-	-	-	-	-	-
A27 Implementação da Habitação	-	-	-	-	-	-	-
505 Capital Development	-	-	-	-	-	-	-
A32 Sustainable Increase in P	834,097.00	-	834,097.00	120,982.50	-	-	713,114.50
505 Capital Development	834,097.00	-	834,097.00	120,982.50	-	-	713,114.50
5102 Infrastructure Fund Loan (ADB)	11,977,204.00	-	11,977,204.00	3,624,025.86	-	-	8,353,178.14
026 Roads and Bridges	9,377,204.00	-	9,377,204.00	3,624,025.86	-	-	5,753,178.14
505 Capital Development	9,377,204.00	-	9,377,204.00	3,624,025.86	-	-	5,753,178.14
802 Electricity	2,600,000.00	-	2,600,000.00	-	-	-	2,600,000.00
505 Capital Development	2,600,000.00	-	2,600,000.00	-	-	-	2,600,000.00
979 Education and Training	-	-	-	-	-	-	-
505 Capital Development	-	-	-	-	-	-	-
5103 Infrastructure Fund Loan (WB)	7,511,495.00	-	7,511,495.00	3,176,320.93	-	-	4,335,174.07

Fundo/Programa/ Categoria	Orçamento Inicial	Alterações	Orçamento Final	Execução	Obrigações	Compromisso	Balanco
026 Roads and Bridges	7,429,063.00	-	7,429,063.00	3,176,320.93	-	-	4,252,742.07
505 Capital Development	7,429,063.00	-	7,429,063.00	3,176,320.93	-	-	4,252,742.07
979 Education and Training	82,432.00	-	82,432.00	-	-	-	82,432.00
505 Capital Development	82,432.00	-	82,432.00	-	-	-	82,432.00
5104 Infrastructure Fund Loan(JICA)	-	-	-	-	-	-	-
026 Roads and Bridges	-	-	-	-	-	-	-
505 Capital Development	-	-	-	-	-	-	-
Total	301,354,787.00	-	301,354,787.00	30,303,254.32	14,716,248.23	14,139,472.73	234,275,126.53



Declaração 7 - Fundo de Desenvolvimento do Capital Humano
2º Trimestre de Ano Fiscal de 2024

Fundo/Programa/ Categoria	Orçamento Inicial	Alterações	Orçamento Final	Execução	Obrigação	Comitimento	Balanco
5201 Fundo de Desenvolvimento	16,400,668.00	-	16,400,668.00	4,041,637.12	77,599.99	184,816.00	11,206,543.08
304 Professional Qualification	1,154,000.00	-	1,154,000.00	369,560.00	-	-	784,440.00
502 Current Goods and Service	1,154,000.00	-	1,154,000.00	369,560.00	-	-	784,440.00
313 Technical Training	3,713,971.00	-35,900.00	3,678,071.00	1,377,794.61	599	1,910.00	2,233,212.73
501 Salaries and Wages	1,697,097.00	-	1,697,097.00	809,804.18	-	-	887,292.82
502 Current Goods and Service	2,016,874.00	-35,900.00	1,980,974.00	567,990.43	599	1,910.00	1,345,919.91
314 Scholarship	9,870,897.00	35,900.00	9,906,797.00	1,814,127.06	70,710.00	182,258.00	7,036,415.34
502 Current Goods and Service	493,000.00	-	493,000.00	160,224.00	-	-	330,736.00
503 Public Transfers	9,377,897.00	35,900.00	9,413,797.00	1,653,903.06	70,710.00	182,258.00	6,705,679.34
510 Functioning and Instituti	1,661,800.00	-	1,661,800.00	480,155.45	6,290.99	648	1,152,475.01
501 Salaries and Wages	1,000,000.00	-	1,000,000.00	374,450.43	-	-	625,549.57
502 Current Goods and Service	562,500.00	-	562,500.00	105,705.02	6,290.99	648	428,657.94
504 Minor Capital	99,300.00	-	99,300.00	0.00	-	-	98,267.50
Total	16,400,668.00	-	16,400,668.00	4,041,637.12	77,599.99	184,816.00	11,206,543.08

Entidade	Programa	Kategoria	Credito	Debito	Justifikasaun
001 Presidência da República	510 Funcionamento e Desenvolvimento Institucional	502 Bens e Serviços Correntes	0	36,000	Halo transferensia ho razaun tamba atu halo pagamentu ba companhia SM News tamba la aloka orsamento ba item ida ne'e.
001 Presidência da República	510 Funcionamento e Desenvolvimento Institucional	502 Bens e Serviços Correntes	0	30,000	halo transferensia husi programa Funcionamento e Dezemvolvimento Instituisional hodi finansia Catering no Viagem Lokal.
001 Presidência da República	510 Funcionamento e Desenvolvimento Institucional	502 Bens e Serviços Correntes	10,000	10,000	halo transfersnia husi programa Inisiativa de Dezemvolvimento institucional atividade Logistika hodi finansia Catering tamba orsamento lasuficiente
001 Presidência da República	510 Funcionamento e Desenvolvimento Institucional	502 Bens e Serviços Correntes	0	54,300	Aumentu Orsamentais ba PR baseia despacho 020/GPM/III/2024, aprovasaun uso de continjensia para financiamento despesas decorentes da visita Sua Santidade Papa mai Timor Leste, pedidu 376/Gab. Ministru/MAE/VI/2024, 3 Junho, konaba Orsamentu LM visita Sua S
001 Presidência da República	510 Funcionamento e Desenvolvimento Institucional	503 Transferências Públicas	36,000	0	Halo transferensia ho razaun tamba atu halo pagamentu ba companhia SM News tamba la aloka orsamento ba item ida ne'e.
001 Presidência da República	510 Funcionamento e Desenvolvimento Institucional	503 Transferências Públicas	30,000	0	halo transferensia husi programa Funcionamento e Dezemvolvimento Instituisional hodi finansia Catering no Viagem Lokal.
001 Presidência da República	510 Funcionamento e Desenvolvimento Institucional	503 Transferências Públicas	60,000	0	halo transferensia husi programa Inisiativa de Dezemvolvimento institucional atividade Finansas hodi finansia Kapital menor: Equipamento de Informatika (ba INCLUSAUN SOSIAL) no outras Equipamento (CCTV)
001 Presidência da República	510 Funcionamento e Desenvolvimento Institucional	504 Capital Menor	0	60,000	halo transferensia husi programa Inisiativa de Dezemvolvimento institucional atividade Finansas hodi finansia Kapital menor: Equipamento de Informatika (ba INCLUSAUN SOSIAL) no outras Equipamento (CCTV)
001 Presidência da República	510 Funcionamento e Desenvolvimento Institucional	504 Capital Menor	0	25,700	Aumentu Orsamentais ba PR baseia despacho 020/GPM/III/2024, aprovasaun uso de continjensia para financiamento despesas decorentes da visita Sua Santidade Papa mai Timor Leste, pedidu 376/Gab. Ministru/MAE/VI/2024, 3 Junho, konaba Orsamentu LM visita Sua S
001 Presidência da República	A35 Fortalecimento da Democracia, Constitucionalidade, Páz, Defesa e Segurança	502 Bens e Serviços Correntes	10,000	10,000	Halo transferensia husi Programa fortalecimento democracia ba atividade fraternidade humana hodi finansia viagem lokal tamba atividade ne la aloka orsamento
001 Presidência da República	A35 Fortalecimento da Democracia, Constitucionalidade, Páz, Defesa e Segurança	502 Bens e Serviços Correntes	0	50,000	Halo transferensia husi Programa Inisiativa Presidente da Republica atividade festival cultura hodi finansia viagem lokal tamba atividade ne la aloka orsamento
001 Presidência da República	A35 Fortalecimento da Democracia, Constitucionalidade, Páz, Defesa e Segurança	502 Bens e Serviços Correntes	0	50,000	Halo transferensia husi Programa Inisiativa Presidente da Republica hodi finansia viagem local no cathering tamba atividade ne la aloka orsamento (Maratona)
001 Presidência da República	A35 Fortalecimento da Democracia, Constitucionalidade, Páz, Defesa e Segurança	502 Bens e Serviços Correntes	50,000	0	amba momento halo transferensia uluk ne'e kode atividade maka sala, Ami husu hodi hodi transfere fali ba Atividade Inisial. (Kultura)
001 Presidência da República	A35 Fortalecimento da Democracia, Constitucionalidade, Páz, Defesa e Segurança	502 Bens e Serviços Correntes	50,000	0	muda ninia orsamento ba fali nia original Budget
001 Presidência da República	A36 Iniciativas de Desenvolvimento do Presidente da República	502 Bens e Serviços Correntes	50,000	0	Halo transferensia husi Programa Inisiativa Presidente da Republica atividade festival cultura hodi finansia viagem lokal tamba atividade ne la aloka orsamento
001 Presidência da República	A36 Iniciativas de Desenvolvimento do Presidente da República	502 Bens e Serviços Correntes	50,000	0	Halo transferensia husi Programa Inisiativa Presidente da Republica hodi finansia viagem local no cathering tamba atividade ne la aloka orsamento (Maratona)
001 Presidência da República	A36 Iniciativas de Desenvolvimento do Presidente da República	502 Bens e Serviços Correntes	35,000	35,000	Halo trasnferensia husi programa Inisiativas de Dezemvolvimentu do Presidente da Republica hodi finansia viagem lokal tamba atividade ne la aloka orsamento (SSAS e IS)
001 Presidência da República	A36 Iniciativas de Desenvolvimento do Presidente da República	502 Bens e Serviços Correntes	0	50,000	amba momento halo transferensia uluk ne'e kode atividade maka sala, Ami husu hodi hodi transfere fali ba Atividade Inisial. (Kultura)

Entidade	Programa	Kategoria	Credito	Debito	Justifikasaun
001 Presidência da República	A36 Iniciativas de Desenvolvimento do Presidente da República	502 Bens e Serviços Correntes	0	50,000	muda ninia orsamento ba fali nia original Budget
Total Virement: 001 Presidência da República			381,000	461,000	
002 Parlamento Nacional	031 Fomentar às Relações Internacionais e de Cooperação do Parlamento	502 Bens e Serviços Correntes	0	10,841	Transferencia orsamentu husi rubrika Equipamentu de Komunikasau ba Rubrika Ajuda de Custo e Tranpostes hodi kobre despesas ba Mocambique
002 Parlamento Nacional	031 Fomentar às Relações Internacionais e de Cooperação do Parlamento	502 Bens e Serviços Correntes	0	201,508	Transferencia orsamentu husi rubrika Equipamentu de Komunikasau ba Rubrika Ajuda de Custo e Transportes hodi kobre despesas ba Mocambique.
002 Parlamento Nacional	031 Fomentar às Relações Internacionais e de Cooperação do Parlamento	502 Bens e Serviços Correntes	0	17,041	Transferencia orsamentu husi rubrika Equipamentu de Komunikasau ba Rubrika Ajuda de Custo e Transportes hodi kobre despesas ba Sao Tome e Principe.
002 Parlamento Nacional	160 Promover uma cultura de abertura e transparência no parlamento	502 Bens e Serviços Correntes	0	3,500	Transferencia osan ba subrubika Servicos Profissionais no Ajudas de custo hodi realiza Programa Parlamento Jovens 2024.
002 Parlamento Nacional	510 Funcionamento e Desenvolvimento Institucional	502 Bens e Serviços Correntes	90,000	90,000	Razaun Aumentu Orsamentais, ba rubrika transportes, perdiem no servisu medikus ho objetivu atu halo tratamentu saude ba funcionarios DIRTRAD.
002 Parlamento Nacional	510 Funcionamento e Desenvolvimento Institucional	502 Bens e Serviços Correntes	2,400	2,400	Razaun Aumentu Orsamentais, ba rubrika publicacao, copia e impressao ho objetivu atu halo pagamentu ba jornais diarios nebe publica ona anuncio ba concurso publico ba rekrutamentu assesor Nacionais e Intrenacionais 2024.
002 Parlamento Nacional	510 Funcionamento e Desenvolvimento Institucional	502 Bens e Serviços Correntes	0	8,942	Razaun Aumentu Orsamentais, ba rubrika Aluguer de outros moveis, atu halo pagamentu ba fatura maquina fotocopiadora nebe la konsege selu iha mes de dezembru 2023, tamba orsamentu la sufisiente.
002 Parlamento Nacional	510 Funcionamento e Desenvolvimento Institucional	502 Bens e Serviços Correntes	0	6,843	Razaun Aumentu Orsamentais, ba rubrika Catering, atu halo pagamentu ba fatura fornecimentu catering nebe la konsege selu iha mes de dezembru 2023, tamba orsamentu la sufisiente.
002 Parlamento Nacional	510 Funcionamento e Desenvolvimento Institucional	502 Bens e Serviços Correntes	0	10,681	Razaun Aumentu Orsamentais, ba rubrika Limpeza e Higiene, atu halo pagamentu ba fatura Servisu ba Limpeza no Sanitarios nebe la konsege selu iha mes de dezembru 2023, tamba orsamentu la sufisiente.
002 Parlamento Nacional	510 Funcionamento e Desenvolvimento Institucional	502 Bens e Serviços Correntes	644	644	Aumenta orsamentu ba rubrika Outros Servicos Correntes, atu halo pagamentu ba atividades Desportos hodi komemora lora Funsau Publica
002 Parlamento Nacional	510 Funcionamento e Desenvolvimento Institucional	502 Bens e Serviços Correntes	3,500	0	Transferencia osan ba subrubika Servicos Profissionais no Ajudas de custo hodi realiza Programa Parlamento Jovens 2024.
002 Parlamento Nacional	510 Funcionamento e Desenvolvimento Institucional	504 Capital Menor	7,490	7,490	Razaun Aumentu Orsamentais, ba rubrika equipamentu de informatika ba aquisizaun Computer Mac Pro inklui software ho nia assessores, tamba folin ba kompras sasan sira nia presu sae kauza husi mudansa global.
002 Parlamento Nacional	510 Funcionamento e Desenvolvimento Institucional	504 Capital Menor	55,000	0	Razaun aumenta orsamentu ba subrubica Equipamentos Informatica, atu sosa Licenca no mos UPS ho capacidade 60 Kva, hodi assegura funcionamento sistema Data Center IT.
002 Parlamento Nacional	510 Funcionamento e Desenvolvimento Institucional	504 Capital Menor	0	55,000	Razaun aumenta orsamentu ba subrubica Equipamentos Informatica, atu sosa Licenca no mos UPS ho capacidade 60 Kva, hodi assegura funcionamento sistema Data Center IT.
002 Parlamento Nacional	510 Funcionamento e Desenvolvimento Institucional	504 Capital Menor	8,942	0	Razaun Aumentu Orsamentais, ba rubrika Aluguer de outros moveis, atu halo pagamentu ba fatura maquina fotocopiadora nebe la konsege selu iha mes de dezembru 2023, tamba orsamentu la sufisiente.
002 Parlamento Nacional	510 Funcionamento e Desenvolvimento Institucional	504 Capital Menor	6,843	0	Razaun Aumentu Orsamentais, ba rubrika Catering, atu halo pagamentu ba fatura fornecimentu catering nebe la konsege selu iha mes de dezembru 2023, tamba orsamentu la sufisiente.
002 Parlamento Nacional	510 Funcionamento e Desenvolvimento Institucional	504 Capital Menor	10,681	0	Razaun Aumentu Orsamentais, ba rubrika Limpeza e Higiene, atu halo pagamentu ba fatura Servisu ba Limpeza no Sanitarios nebe la konsege selu iha mes de dezembru 2023, tamba orsamentu la sufisiente.
002 Parlamento Nacional	510 Funcionamento e Desenvolvimento Institucional	504 Capital Menor	143,341	0	Transferencia orsamentu husi rubrika Equipamentu de Komunikasau ba rubrika Ajuda de Custo e Transporte hodi kobre despesas ba Mocambique

Entidade	Programa	Kategoria	Credito	Debito	Justifikasaun
002 Parlamento Nacional	510 Funcionamento e Desenvolvimento Institucional	504 Capital Menor	69,008	0	Transferencia orsamentu husi rubrika Equipamentu de Komunikasaun ba Rubrika Ajuda de Custo e Transportes hodi kobre despesas ba Mocambique.
002 Parlamento Nacional	510 Funcionamento e Desenvolvimento Institucional	504 Capital Menor	17,041	0	Transferencia orsamentu husi rubrika Equipamentu de Komunikasaun ba Rubrika Ajuda de Custo e Transportes hodi kobre despesas ba Sao Tome e Principe.
Total Virement: 002 Parlamento Nacional			414,888	414,888	
003 Primeiro Ministro	510 Funcionamento e Desenvolvimento Institucional	501 Salários e Vencimentos	0	2,000	GPM halo mudansa transferencia iha programa ida nia laran
003 Primeiro Ministro	510 Funcionamento e Desenvolvimento Institucional	501 Salários e Vencimentos	0	10,000	GPM halo mudansa orsamentu dentru de kategoria
003 Primeiro Ministro	510 Funcionamento e Desenvolvimento Institucional	502 Bens e Serviços Correntes	94,000	94,000	GPM halo virement dentru de kategoria
003 Primeiro Ministro	510 Funcionamento e Desenvolvimento Institucional	502 Bens e Serviços Correntes	25,000	25,000	GPM halo virement iha dentru de kategoria
003 Primeiro Ministro	510 Funcionamento e Desenvolvimento Institucional	502 Bens e Serviços Correntes	40,000	40,000	GPM halo mudansa orsamentu iha kategoria ida nia laran
003 Primeiro Ministro	510 Funcionamento e Desenvolvimento Institucional	502 Bens e Serviços Correntes	70,000	70,000	GPM halo mudansa transferencia iha kategoria ida nia laran
003 Primeiro Ministro	510 Funcionamento e Desenvolvimento Institucional	502 Bens e Serviços Correntes	2,000	0	GPM halo mudansa transferencia iha programa ida nia laran
003 Primeiro Ministro	510 Funcionamento e Desenvolvimento Institucional	502 Bens e Serviços Correntes	10,000	0	GPM halo mudansa orsamentu dentru de kategoria
003 Primeiro Ministro	510 Funcionamento e Desenvolvimento Institucional	502 Bens e Serviços Correntes	26,000	26,000	GPM halo mudansa orsamentu iha kategoria ida nia laran.
Total Virement: 003 Primeiro Ministro			267,000	267,000	
004 Presidência do Conselho de Ministros	510 Funcionamento e Desenvolvimento Institucional	502 Bens e Serviços Correntes	20,000	0	Pedidu transferénsia orsamentál ka virement, tamba alokasaun orsamentu ba tinan 2024.
004 Presidência do Conselho de Ministros	510 Funcionamento e Desenvolvimento Institucional	502 Bens e Serviços Correntes	50,000	0	Transferénsia orsamentál ka virement, hodi selu perdiem viajen estranjeirus iha âmbito PCM tamba alokasaun orsamentu ba tinan 2024 la suficiente.
004 Presidência do Conselho de Ministros	510 Funcionamento e Desenvolvimento Institucional	502 Bens e Serviços Correntes	10,000	0	Alokasaun Oramentu Viajen Estranjeirus ba tinan 2024 la suficiente
004 Presidência do Conselho de Ministros	510 Funcionamento e Desenvolvimento Institucional	502 Bens e Serviços Correntes	61,750	61,750	Alokasaun orsamentu ba tinan 2024 lasuficiente
004 Presidência do Conselho de Ministros	510 Funcionamento e Desenvolvimento Institucional	502 Bens e Serviços Correntes	10,000	0	Laiha Alokasaun Oramentu ba tinan 2024
004 Presidência do Conselho de Ministros	510 Funcionamento e Desenvolvimento Institucional	502 Bens e Serviços Correntes	100,000	100,000	Razaun halo pedidu transferénsia orsamentál ka virement, alokasaun orsamentu ba tinan 2024 la suficiente.
004 Presidência do Conselho de Ministros	510 Funcionamento e Desenvolvimento Institucional	502 Bens e Serviços Correntes	56,667	0	Razaun halo pedidu transferénsia orsamentál ka virement, laiha alokasaun orsamentu ba tinan 2024.
004 Presidência do Conselho de Ministros	510 Funcionamento e Desenvolvimento Institucional	504 Capital Menor	0	56,667	Razaun halo pedidu transferénsia orsamentál ka virement, laiha alokasaun orsamentu ba tinan 2024.
004 Presidência do Conselho de Ministros	A29 Política Estratégica Nacional	502 Bens e Serviços Correntes	75,000	75,000	Razaun halo pedidu transferénsia orsamentál ka virement, hodi selu billeti viajen estranjeirus iha âmbito SekomS tamba laiha alokasaun orsamentu ba tinan 2024.
004 Presidência do Conselho de Ministros	A29 Política Estratégica Nacional	502 Bens e Serviços Correntes	0	20,000	Pedidu transferénsia orsamentál ka virement, tamba alokasaun orsamentu ba tinan 2024.

Entidade	Programa	Kategoria	Credito	Debito	Justifikasaun
004 Presidência do Conselho de Ministros	A29 Política Estratégica Nacional	502 Bens e Serviços Correntes	0	25,000	Transferénsia orsamentál ka virement, hodi selu akomodasaun viajen estranjeirus iha âmbito PCM tamba alokasaun orsamentu ba tinan 2024 la sufisiente.
004 Presidência do Conselho de Ministros	A29 Política Estratégica Nacional	502 Bens e Serviços Correntes	0	25,000	Transferénsia orsamentál ka virement, hodi selu perdiem viajen estranjeirus iha âmbito PCM tamba alokasaun orsamentu ba tinan 2024 la sufisiente.
004 Presidência do Conselho de Ministros	A29 Política Estratégica Nacional	502 Bens e Serviços Correntes	3,600	3,600	Aumenta osan husi sub rubrica 5022701 ba sub rubrica 5022702 tamba laiha alokasaun iha orsamentu 2024
004 Presidência do Conselho de Ministros	A29 Política Estratégica Nacional	502 Bens e Serviços Correntes	0	10,000	Laiha Alokasaun Oramentu ba tinan 2024
004 Presidência do Conselho de Ministros	A29 Política Estratégica Nacional	502 Bens e Serviços Correntes	0	10,000	Alokasaun Oramentu Viajen Estranjeirus ba tinan 2024 la sufisiente
004 Presidência do Conselho de Ministros	A29 Política Estratégica Nacional	502 Bens e Serviços Correntes	0	2,500,000	Razaun aumenta orsamentais ba CB PCM hodi halo pagamentu ba DLA Piper relating to to strategic Project (Airport, Submarine Cable, Timor Telecom, etc) baseia ba karta N.º 503/CG-MPCM/IV/2024, 19 Abril.
004 Presidência do Conselho de Ministros	A33 Desenvolvimento do Setor da Comunicação Social	502 Bens e Serviços Correntes	50,000	50,000	Transferénsia orsamentál ka virement, tamba laiha alokasaun orsamentu ba tinan 2024 ba servisus Limpeza no Manutensaun Kareta iha âmbito SekomS
004 Presidência do Conselho de Ministros	A33 Desenvolvimento do Setor da Comunicação Social	502 Bens e Serviços Correntes	5,750	5,750	Pedidu transferénsia orsamentál ka virement, tamba alokasaun la sufisiente iha orsamentu tinan 2024.
004 Presidência do Conselho de Ministros	A33 Desenvolvimento do Setor da Comunicação Social	502 Bens e Serviços Correntes	4,000	4,000	Transferénsia orsamentál ka virement, tamba alokasaun orsamentu iha tinan 2024 ba Liñe Intem Refere la sufisiente.
004 Presidência do Conselho de Ministros	A33 Desenvolvimento do Setor da Comunicação Social	502 Bens e Serviços Correntes	1,000	1,000	Transferénsia orsamentál ka virement, tamba laiha alokasaun orsamentu iha tinan
004 Presidência do Conselho de Ministros	A33 Desenvolvimento do Setor da Comunicação Social	502 Bens e Serviços Correntes	8,250	8,250	Aumenta osan husi sub rubrica 5022701 & 5021902 ba sub rubrica 5022402, tamba alokasaun iha orsamentu 2024 la sufisiente
004 Presidência do Conselho de Ministros	A37 Desenvolver um Sistema de Comunicação Institucional do Governo	502 Bens e Serviços Correntes	192,038	192,038	Reduz osan husi sub rubrica 5022701 ba sub rubrica 5021401, tamba laiha alokasaun iha orsamentu 2024
Total Virement: 004 Presidência do Conselho de Ministros			648,055	3,148,055	
005 Secretaria de Estado para a Igualdade e Inclusão	510 Funcionamento e Desenvolvimento Institucional	502 Bens e Serviços Correntes	0	20,000	Razaun halo transferensia orsamentu husi programa 980 atividade 9800901 divizaun 0050204 ba programa 510 atividade 5500202 divizaun 0050202 hodi selu ba mina/combustivel durante tinan 2024
005 Secretaria de Estado para a Igualdade e Inclusão	510 Funcionamento e Desenvolvimento Institucional	502 Bens e Serviços Correntes	1,000	1,000	Razaun SEI halo transferensia orsamentu husi programa 510 atividade 5100301 iha divizaun 0050201 atu facilita hodi selu atividade formasaun sira (aluga fatin)
005 Secretaria de Estado para a Igualdade e Inclusão	510 Funcionamento e Desenvolvimento Institucional	502 Bens e Serviços Correntes	0	20,000	Razaun SEI halo transferensia orsamentu husi programa 980 atividade 9800901 divizaun 0050204 ba programa 510 atividade 5100202 iha divizaun 0050101 hodi selu billete aviaun ba viajen estranjeiru iha tinan 2024
005 Secretaria de Estado para a Igualdade e Inclusão	980 Inclusão Social	503 Transferências Públicas	20,000	0	Razaun halo transferensia orsamentu husi programa 980 atividade 9800901 divizaun 0050204 ba programa 510 atividade 5500202 divizaun 0050202 hodi selu ba mina/combustivel durante tinan 2024
005 Secretaria de Estado para a Igualdade e Inclusão	980 Inclusão Social	503 Transferências Públicas	20,000	0	Razaun SEI halo transferensia orsamentu husi programa 980 atividade 9800901 divizaun 0050204 ba programa 510 atividade 5100202 iha divizaun 0050101 hodi selu billete aviaun ba viajen estranjeiru iha tinan 2024
Total Virement: 005 Secretaria de Estado para a Igualdade e Inclusão			41,000	41,000	
007 Ministério Coordenador dos Assuntos Económicos	510 Funcionamento e Desenvolvimento Institucional	501 Salários e Vencimentos	446,001	446,001	Transferensia orsamentu dentru kategoria salario & Vensimentu
007 Ministério Coordenador dos Assuntos Económicos	510 Funcionamento e Desenvolvimento Institucional	502 Bens e Serviços Correntes	15,000	0	Transferensia ne'e hodi responde ba despezap operacional atividade konferensia Ministerial ba dala 13 OMK (MC13) sei realiza lora 26 - 29 Feb 2024, iha Abu Dhabi
007 Ministério Coordenador dos Assuntos Económicos	510 Funcionamento e Desenvolvimento Institucional	502 Bens e Serviços Correntes	25,000	0	Transferensia ne'e hodi responde ba despezap operacional atividade konferensia Ministerial ba dala 13 OMK (MC13) sei realiza lora 26 - 29 Feb 2024, iha Abu Dhabi.

Entidade	Programa	Kategoria	Credito	Debito	Justifikasaun
007 Ministério Coordenador dos Assuntos Económicos	510 Funcionamento e Desenvolvimento Institucional	502 Bens e Serviços Correntes	3,797	3,797	Transferensia orsamentu hadi halo pagamentu ba Uniforme
007 Ministério Coordenador dos Assuntos Económicos	983 Investimento e Diversificação Económica	501 Salários e Vencimentos	441,000	441,000	Transferensia orsamentu dentro kategoria salario & vencimento
007 Ministério Coordenador dos Assuntos Económicos	983 Investimento e Diversificação Económica	501 Salários e Vencimentos	730,042	730,042	Transferensia orsamentu dentro kategoria salario vensimentu
007 Ministério Coordenador dos Assuntos Económicos	983 Investimento e Diversificação Económica	501 Salários e Vencimentos	19,900	19,900	Transferensia orsamentu dentro kategoria salariu vensimentu hodi halo pagamentu salario ba funsionariu permanente iha CCD
007 Ministério Coordenador dos Assuntos Económicos	983 Investimento e Diversificação Económica	502 Bens e Serviços Correntes	160,000	160,000	Transfere hodi apoiu ba despesas operacional konferensia ministerial ba da 13 OMK iha Abu-Dhabi 26-29 Fev. 2024
007 Ministério Coordenador dos Assuntos Económicos	983 Investimento e Diversificação Económica	502 Bens e Serviços Correntes	115,000	115,000	Transferensia ida ne'e hodi apoiu kustu de vida no bilhete aviaun
007 Ministério Coordenador dos Assuntos Económicos	983 Investimento e Diversificação Económica	502 Bens e Serviços Correntes	0	40,000	Transferensia ne'e hodi responde ba despezas operacional atividade konferensia Ministerial ba dala 13 OMK (MC13) sei realiza lora 26 - 29 Fev 2024, iha Abu Dhabi.
007 Ministério Coordenador dos Assuntos Económicos	983 Investimento e Diversificação Económica	502 Bens e Serviços Correntes	50,000	50,000	transferensia orsamentu hodi halo pagamentu ba servisu tradusaun.
Total Virement: 007 Ministério Coordenador dos Assuntos Económicos			2,005,740	2,005,740	
008 Secretaria de Estado da Formação Profissional e Emprego	028 Desenvolvimento Rural e Urbano	502 Bens e Serviços Correntes	2,300	2,300	Virement ne akontese objetivu hodi apoiu programa Diresaun nian
008 Secretaria de Estado da Formação Profissional e Emprego	028 Desenvolvimento Rural e Urbano	502 Bens e Serviços Correntes	2,300	2,300	Virement ne akontese objetivu hodi apoiu programa Diresaun nian
008 Secretaria de Estado da Formação Profissional e Emprego	028 Desenvolvimento Rural e Urbano	502 Bens e Serviços Correntes	0	2,000	Virement ne akontese ho rajaun atu apoiu fali ba divizaun balu nia orsamentu lasufisiente
008 Secretaria de Estado da Formação Profissional e Emprego	028 Desenvolvimento Rural e Urbano	502 Bens e Serviços Correntes	1,300	1,300	Virement ne akontese objetivu hodi apoiu programa Diresaun nian
008 Secretaria de Estado da Formação Profissional e Emprego	510 Funcionamento e Desenvolvimento Institucional	502 Bens e Serviços Correntes	0	21,950	Virement ne akontese objetivu hodi apoiu programa teste vaga online australia nian iha 13 Munisipiu
008 Secretaria de Estado da Formação Profissional e Emprego	510 Funcionamento e Desenvolvimento Institucional	502 Bens e Serviços Correntes	0	13,000	Virement ne akontese objetivu hodi apoiu ba atividade diresaun nian iha gabinete sekretario estado
008 Secretaria de Estado da Formação Profissional e Emprego	510 Funcionamento e Desenvolvimento Institucional	502 Bens e Serviços Correntes	0	1,498	Virement ne akontese objetivu hodi apoiu atividade membro governo nian viajen ba rai liur
008 Secretaria de Estado da Formação Profissional e Emprego	510 Funcionamento e Desenvolvimento Institucional	502 Bens e Serviços Correntes	2,000	2,000	Virement ne akontese objetivu hodi apoiu programa Diresaun nian
008 Secretaria de Estado da Formação Profissional e Emprego	510 Funcionamento e Desenvolvimento Institucional	502 Bens e Serviços Correntes	57,130	52,130	Virement ne akontese objetivu hodi apoiu atividade membro governo nian viajen ba rai liur
008 Secretaria de Estado da Formação Profissional e Emprego	510 Funcionamento e Desenvolvimento Institucional	502 Bens e Serviços Correntes	0	5,000	Virement ne akontese objetivu hodi apoiu atividade membro governo nian viajen ba rai liur no diresaun DNAF nian
008 Secretaria de Estado da Formação Profissional e Emprego	510 Funcionamento e Desenvolvimento Institucional	502 Bens e Serviços Correntes	6,000	6,000	Virement ne akontese objetivu hodi apoiu item ba material eskritorio la sufisiente hodi apoiu servisu diresaun nian
008 Secretaria de Estado da Formação Profissional e Emprego	510 Funcionamento e Desenvolvimento Institucional	502 Bens e Serviços Correntes	5,000	5,000	apoiu ba atividade balu orsamentu lakoloka
008 Secretaria de Estado da Formação Profissional e Emprego	510 Funcionamento e Desenvolvimento Institucional	502 Bens e Serviços Correntes	2,000	0	Virement ne akontese ho rajaun atu apoiu fali ba divizaun balu nia orsamentu lasufisiente

Entidade	Programa	Kategoria	Credito	Debito	Justifikasaun
008 Secretaria de Estado da Formação Profissional e Emprego	510 Funcionamento e Desenvolvimento Institucional	502 Bens e Serviços Correntes	6,000	6,000	Viroment ne akontese ho rajaun atu apoiu fali ba line item balu nebe orsamentu lasufisiente atu halo pagamentu ba AC
008 Secretaria de Estado da Formação Profissional e Emprego	510 Funcionamento e Desenvolvimento Institucional	502 Bens e Serviços Correntes	4,200	4,200	Viroment ne akontese objetivu hodi apoiu programa Diresaun nian
008 Secretaria de Estado da Formação Profissional e Emprego	510 Funcionamento e Desenvolvimento Institucional	504 Capital Menor	220,980	220,980	Objectivo atu hola equipamentos informatika, AC, Sound Sistem ba diresaun nasional no municipio inclui RAEOA nebe'e mak orsamentu la sufisiente .
008 Secretaria de Estado da Formação Profissional e Emprego	983 Investimento e Diversificação Económica	501 Salários e Vencimentos	36,000	36,000	Virement ne'e akontese objetivu hodi halo pagamento salario ba staff lokal (Motorista) iha nasaun korea du sul
008 Secretaria de Estado da Formação Profissional e Emprego	983 Investimento e Diversificação Económica	501 Salários e Vencimentos	96,000	48,000	Virement ne'e akontese objetivu hodi halo pagamento salario ba staff lokal (Motorista) iha nasaun Australia
008 Secretaria de Estado da Formação Profissional e Emprego	983 Investimento e Diversificação Económica	501 Salários e Vencimentos	36,000	0	Viroment ne 'e akontese objetivu hodi hodi halo pagamento salario ba staff lokal (Motorista)
008 Secretaria de Estado da Formação Profissional e Emprego	983 Investimento e Diversificação Económica	501 Salários e Vencimentos	0	31,115	Viroment ne akontese objetivu hodi apoiu programa teste vaga online australia nian iha 13 Munisipiu
008 Secretaria de Estado da Formação Profissional e Emprego	983 Investimento e Diversificação Económica	502 Bens e Serviços Correntes	0	36,850	Viroment ne akontese objetivu hodi apoiu programa teste vaga online australia nian iha 13 Munisipiu
008 Secretaria de Estado da Formação Profissional e Emprego	983 Investimento e Diversificação Económica	502 Bens e Serviços Correntes	0	48,000	Virement ne'e akontese objetivu hodi halo pagamento salario ba staff lokal (Motorista) iha nasaun Australia
008 Secretaria de Estado da Formação Profissional e Emprego	983 Investimento e Diversificação Económica	502 Bens e Serviços Correntes	57,960	92,960	Viroment ne akontese objetivu hodi apoiu programa teste vaga online australia nian iha 13 Munisipiu
008 Secretaria de Estado da Formação Profissional e Emprego	983 Investimento e Diversificação Económica	502 Bens e Serviços Correntes	0	36,000	Viroment ne 'e akontese objetivu hodi hodi halo pagamento salario ba staff lokal (Motorista)
008 Secretaria de Estado da Formação Profissional e Emprego	983 Investimento e Diversificação Económica	502 Bens e Serviços Correntes	0	45,939	hodi apoiu item balu nebe orsamentu lasufisiente atu halao atividade
008 Secretaria de Estado da Formação Profissional e Emprego	983 Investimento e Diversificação Económica	502 Bens e Serviços Correntes	7,000	7,000	komemorasaun loron trabalhador 1 de maio
008 Secretaria de Estado da Formação Profissional e Emprego	983 Investimento e Diversificação Económica	502 Bens e Serviços Correntes	13,000	0	Virement ne akontese objetivu hodi apoiu ba atividade diresaun nian iha gabinete sekretario estado
008 Secretaria de Estado da Formação Profissional e Emprego	983 Investimento e Diversificação Económica	502 Bens e Serviços Correntes	1,498	0	Viroment ne akontese objetivu hodi apoiu atividade membro governo nian viajen ba rai liur
008 Secretaria de Estado da Formação Profissional e Emprego	983 Investimento e Diversificação Económica	502 Bens e Serviços Correntes	4,631	4,631	Viroment ne akontese objetivu hodi apoiu programa Diresaun nian
008 Secretaria de Estado da Formação Profissional e Emprego	983 Investimento e Diversificação Económica	502 Bens e Serviços Correntes	4,092	12,092	Viroment ne akontese objetivu hodi apoiu programa teste vaga online australia nian iha 13 Munisipiu
008 Secretaria de Estado da Formação Profissional e Emprego	983 Investimento e Diversificação Económica	502 Bens e Serviços Correntes	12,063	12,063	Viroment ne akontese objetivu hodi apoio aktividade diresaun nian, atu partisipa konferensia Internasional tripartida iha nasaun genebra/swiss
008 Secretaria de Estado da Formação Profissional e Emprego	983 Investimento e Diversificação Económica	502 Bens e Serviços Correntes	19,055	72,736	Viroment ne akontese objetivu hodi apoiu programa Diresaun nian
008 Secretaria de Estado da Formação Profissional e Emprego	983 Investimento e Diversificação Económica	502 Bens e Serviços Correntes	0	4,800	Viroment ne akontese objetivu hodi apoiu programa Diresaun nian, no hetan aseitasaun husi Divizaun Rasik.
008 Secretaria de Estado da Formação Profissional e Emprego	983 Investimento e Diversificação Económica	503 Transferências Públicas	58,800	0	Viroment ne akontese objetivu hodi apoiu programa teste vaga online australia nian iha 13 Munisipiu

Entidade	Programa	Kategoria	Credito	Debito	Justifikasaun
008 Secretaria de Estado da Formação Profissional e Emprego	983 Investimento e Diversificação Económica	503 Transferências Públicas	35,000	0	Viroment ne akontese objetivu hodi apoiu programa teste vaga online australia nian iha 13 Munisipiu
008 Secretaria de Estado da Formação Profissional e Emprego	983 Investimento e Diversificação Económica	503 Transferências Públicas	53,939	0	hodi apoiu item balu nebe orsamentu lasuficiente atu halao atividade
008 Secretaria de Estado da Formação Profissional e Emprego	983 Investimento e Diversificação Económica	503 Transferências Públicas	31,115	0	Rajaun hodi selu ou halo pagamento ba asesora nebe diresaun atu rekruta hodi produs matadalan ba auto emprego
008 Secretaria de Estado da Formação Profissional e Emprego	983 Investimento e Diversificação Económica	503 Transferências Públicas	45,215	0	Viroment ne akontese objetivu hodi apoiu programa Diresaun nian
008 Secretaria de Estado da Formação Profissional e Emprego	983 Investimento e Diversificação Económica	503 Transferências Públicas	13,266	0	Viroment ne akontese objetivu hodi apoiu programa Diresaun nian, no hetan aseitasaun husi Divizaun Rasik.
008 Secretaria de Estado da Formação Profissional e Emprego	983 Investimento e Diversificação Económica	504 Capital Menor	20,000	20,000	Viroment ne akontese objetivu atu hola kareta/veiculus ba adido korea hodi halao servisu iha nasaun korea do sul
Total Virement: 008 Secretaria de Estado da Formação Profissional e Emprego			853,844	853,844	
009 Secretaria de Estado de Cooperativas	510 Funcionamento e Desenvolvimento Institucional	502 Bens e Serviços Correntes	50,000	50,000	atu aloka orsamento ba formasaun funcionario DNAF, pontu focal finanças Municipio iha nacional no estrangeiro
009 Secretaria de Estado de Cooperativas	510 Funcionamento e Desenvolvimento Institucional	502 Bens e Serviços Correntes	40,000	40,000	atu aloka orsamento ba manutensaun AC, Edeficio no seluk tan turi necessidade ne'ebe iha.
Total Virement: 009 Secretaria de Estado de Cooperativas			90,000	90,000	
012 Ministério das Finanças	023 Gestão das Finanças Públicas	501 Salários e Vencimentos	21,884	80,884	Alterasaun Ida ne'e hodi selu Asesora Internacional no selu funcioanrio kontrato hamutuk 54 ba atividade BAS
012 Ministério das Finanças	023 Gestão das Finanças Públicas	502 Bens e Serviços Correntes	44,000	48,500	alterasaun ida hodi hola frarda ba membro PIF, funcionario MDF Leadership and Management 3. Archieve and Libary Management 4. Qualified Internal Audit Certification 5. Programa Bolsa Estudo 6. Mobilizasaun/Desmobilizasaun Kontratadu Internasionais, Alojame
012 Ministério das Finanças	510 Funcionamento e Desenvolvimento Institucional	501 Salários e Vencimentos	59,000	0	Alterasaun Ida ne'e hodi selu Asesora Internacional no selu funcioanrio kontrato hamutuk 54 ba atividade BAS
012 Ministério das Finanças	510 Funcionamento e Desenvolvimento Institucional	502 Bens e Serviços Correntes	113,000	0	aletrasaun ida ne'e tuir pedido husi dirasaun geral no dirasaun nacional ba atividade Fornesimentu no Instalasaun Makina Bomba Be'e kompletu ho assesories inklui teste komisionamnetu iha edifisiu Mdf Dili, Munispiu no PIF Supply and installation Machine
012 Ministério das Finanças	510 Funcionamento e Desenvolvimento Institucional	502 Bens e Serviços Correntes	194,017	189,517	alterasaun ida hodi hola frarda ba membro PIF, funcionario MDF Leadership and Management 3. Archieve and Libary Management 4. Qualified Internal Audit Certification 5. Programa Bolsa Estudo 6. Mobilizasaun/Desmobilizasaun Kontratadu Internasionais, Alojame
012 Ministério das Finanças	510 Funcionamento e Desenvolvimento Institucional	504 Capital Menor	0	4,411,000	Razaun aumenta Orsamentais ba DGSC-MF hodi prosesa pagamentu Esrow Account for Tibar bay baseia ba pareser legal-MF Ref.No.: 90/UAJ-MF/2024, 12 Abril.
012 Ministério das Finanças	510 Funcionamento e Desenvolvimento Institucional	504 Capital Menor	0	113,000	aletrasaun ida ne'e tuir pedido husi dirasaun geral no dirasaun nacional ba atividade Fornesimentu no Instalasaun Makina Bomba Be'e kompletu ho assesories inklui teste komisionamnetu iha edifisiu Mdf Dili, Munispiu no PIF Supply and installation Machine
012 Ministério das Finanças	510 Funcionamento e Desenvolvimento Institucional	504 Capital Menor	172,796	172,796	Fornesimento Sound System, projector ba Auditoriumh Head set ba Mdf inklui ba isar bandeira, toka no ba municispius Akizasaun ba thin - client ba edifisiu DILI, MUNISIPIUS inklui PIF; Akizasaun ba thin - client ba edifisiu INETL I.P, AT, AA no municispius

Entidade	Programa	Kategoria	Credito	Debito	Justifikasaun
012 Ministério das Finanças	510 Funcionamento e Desenvolvimento Institucional	505 Capital de Desenvolvimento	28,811	28,811	alterasaun ida ne'e hodi selu prosejru nebe nia kustu la hodi atu halo pagamento ba projectu refere
Total Virement: 012 Ministério das Finanças			633,508	5,044,508	
013 Dotação Geral do Estado	023 Gestão das Finanças Públicas	501 Salários e Vencimentos	0	114,000	Razaun aumento Orsamentais husi atividade Senu fo fila fali 2022, Rubrika Printing ho balansu atual disponibel \$ 413,580.00 hodi halo rekolokasaun ba rubrika sira nessessita ba implementasaun sub sampel ba TL-SLS 2024 no sensu fo fila fali 2022.
013 Dotação Geral do Estado	023 Gestão das Finanças Públicas	502 Bens e Serviços Correntes	80,361	0	Aumenta orsamentais ba MSSSI, basei Memorandum N.24/DJJPE/MdF/II/2024, 27 Fevereiro, hodi halo separasaun ba prosesu manutensaun & reparasaun kareta spesifiku (carro funerario) no ekipamentu pezadu sira tamba konsidera natureza servisu ho karakter emergjens
013 Dotação Geral do Estado	023 Gestão das Finanças Públicas	502 Bens e Serviços Correntes	1,228,504	793,865	Razaun Aumenta Orsamentais ba linarubrika sira baseia ba necessidade DJJPE atu halo akizsaun ba pexas kareta, akizisaun veikulus foun, deslokasoes estranjeiru, transporte internacional no outro equipamentu. Tuir karta pedidu memorandu:45/DJJPE/MdF/IV/20
013 Dotação Geral do Estado	023 Gestão das Finanças Públicas	502 Bens e Serviços Correntes	300,000	0	Razaun aumenta orsamentais ba Provisão para Pagamento Taxa da Bancaria e Despesa hodi halo pagamentu refund taxa ba: 1. Timor Port, S. A 2. Vinod Patel 3. Kompanha importador fos hamutuk 7 4. Embaxada EUA
013 Dotação Geral do Estado	023 Gestão das Finanças Públicas	502 Bens e Serviços Correntes	180,000	0	Razaun aumeta orsamentais ba Direção Nacional de Identificação Civil e Registo-Ministeriu Justisa hodi halo aquisisaun impressora 2 ba passaporte electronica tip IXLA basei randum N. 391/MJ-M/03/2024, 09 Marsu,
013 Dotação Geral do Estado	023 Gestão das Finanças Públicas	502 Bens e Serviços Correntes	406,125	292,125	Razaun aumento Orsamentais husi atividade Senu fo fila fali 2022, Rubrika Printing ho balansu atual disponibel \$ 413,580.00 hodi halo rekolokasaun ba rubrika sira nessessita ba implementasaun sub sampel ba TL-SLS 2024 no sensu fo fila fali 2022.
013 Dotação Geral do Estado	023 Gestão das Finanças Públicas	503 Transferências Públicas	0	300,000	Razaun aumenta orsamentais ba Provisão para Pagamento Taxa da Bancaria e Despesa hodi halo pagamentu refund taxa ba: 1. Timor Port, S. A 2. Vinod Patel 3. Kompanha importador fos hamutuk 7 4. Embaxada EUA
013 Dotação Geral do Estado	023 Gestão das Finanças Públicas	504 Capital Menor	0	434,639	Razaun Aumenta Orsamentais ba linarubrika sira baseia ba necessidade DJJPE atu halo akizsaun ba pexas kareta, akizisaun veikulus foun, deslokasoes estranjeiru, transporte internacional no outro equipamentu. Tuir karta pedidu memorandu:45/DJJPE/MdF/IV/20
013 Dotação Geral do Estado	148 Contingência	502 Bens e Serviços Correntes	8,000,000	0	Razaun aumentu Orsamentais ba INFPM I.P hodi kobre ba kompras produtus kimikus tinan 2024, baseia ba despacho SE. PM iha pedidu N. 127/GMdF/IX/2024-05, no pareser Juridiku MF Ref.: 114/UAJ-MF/2024, 10 Maio.
013 Dotação Geral do Estado	148 Contingência	502 Bens e Serviços Correntes	9,375,000	0	Razaun aumentu Orsamentais ba MAE baseia ba despacho N. 020/GPM/III/2024, aprovasaun uso de continjensia para financiamento despesas decorentes da visita Sua Santidade Papa Francisco mai Timor Leste.
013 Dotação Geral do Estado	148 Contingência	502 Bens e Serviços Correntes	80,000	0	Aumentu Orsamentais ba PR baseia despacho 020/GPM/III/2024, aprovasaun uso de continjensia para financiamento despesas decorentes da visita Sua Santidade Papa mai Timor Leste, pedidu 376/Gab. Ministru/MAE/VI/2024, 3 Junho, konaba Orsamentu LM visita Sua S
013 Dotação Geral do Estado	148 Contingência	502 Bens e Serviços Correntes	50,000	0	Aumentu Orsamentais ba SEAC baseia despacho N. 020/GPM/III/2024, aprovasaun uso de continjensia para financiamento despesas decorentes da visita Sua Santidade Papa mai Timor Leste, pedidu 376/Gab. Ministru/MAE/VI/2024, 3 Junho, konaba Orsamentu LM visita
013 Dotação Geral do Estado	392 Acesso à Justiça	502 Bens e Serviços Correntes	150,000	0	Razaun aumenta Orsamentais ba PGR,baseia ba pedidu N.º Ref.:157/GTRSJ/IV/2024, 2 Abril 2024, realoka ba PGR hodi apoio verbas deslokasaun estranjeiru Ministeriu Publiku nia ne'ebe orsamentu alokadu iha Dotasoes Geral Estadu.
013 Dotação Geral do Estado	510 Funcionamento e Desenvolvimento Institucional	502 Bens e Serviços Correntes	2,500,000	0	Razaun aumenta orsamentais ba CB PCM hodi halo pagamentu ba DLA Piper relating to to strategic Project (Airport, Submarine Cable, Timor Telecom, etc) baseia ba karta N.º 503//CG-MPCM/IV/2024, 19 Abril.

Entidade	Programa	Kategoria	Credito	Debito	Justifikasaun
013 Dotação Geral do Estado	510 Funcionamento e Desenvolvimento Institucional	502 Bens e Serviços Correntes	4,411,000	0	Razaun aumenta Orsamentais ba DGSC-MF hodi prosesa pagamentu Esrow Account for Tibar bay baseia ba pareser legal-MF Ref.No.: 90/UAJ-MF/2024, 12 Abril.
013 Dotação Geral do Estado	980 Inclusão Social	503 Transferências Públicas	5,268,593	5,268,593	Razaun aumenta Orsamentais Regime nao contributivu ne'ebe hetan deficit iha valor solisitasau ba 2º semestre 2024 tuir karta pediud Ref.: 43/GP-INSS/V/2024
Total Virement: 013 Dotação Geral do Estado			32,029,583	7,203,222	
014 Ministério dos Negocios Estrangeiros e Cooperação	510 Funcionamento e Desenvolvimento Institucional	501 Salários e Vencimentos	0	91,334	Razaun halo alterasaun orcamento atu hodi kobre salario fulan haat nian ba Assesor Internacional ba Assuntos ASEAN, Sr. Robert Joseph Aubrey, nebe fo apoio iha Gabinete S.E. Vice Ministra dos Assuntos da ASEAN.
014 Ministério dos Negocios Estrangeiros e Cooperação	510 Funcionamento e Desenvolvimento Institucional	502 Bens e Serviços Correntes	91,334	0	Razaun halo alterasaun orcamento atu hodi kobre salario fulan haat nian ba Assesor Internacional ba Assuntos ASEAN, Sr. Robert Joseph Aubrey, nebe fo apoio iha gabinete S.E. Vice Ministra dos Assuntos da ASEAN.
Total Virement: 014 Ministério dos Negocios Estrangeiros e Cooperação			91,334	91,334	
015 Ministério da Justiça	392 Acesso à Justiça	502 Bens e Serviços Correntes	4,000	4,000	Atu reforsa ba outrus servisu korrentes
015 Ministério da Justiça	392 Acesso à Justiça	502 Bens e Serviços Correntes	21,000	21,000	Atu reforsa ba verba ne'ebe maka orsamentu la sufisinet
015 Ministério da Justiça	392 Acesso à Justiça	502 Bens e Serviços Correntes	0	6,328	atu reforsa ba verba ne'ebe orsamentu la sufieseinte
015 Ministério da Justiça	392 Acesso à Justiça	502 Bens e Serviços Correntes	2,168	3,048	Hodi apoio atividade formasaun especializada iha áreas inspeção no auditoria
015 Ministério da Justiça	392 Acesso à Justiça	502 Bens e Serviços Correntes	1,271	0	Hodi apoio atividade formasaun no divulgasaun leis iha munisipiu.
015 Ministério da Justiça	392 Acesso à Justiça	504 Capital Menor	39,200	0	atu reforsa ba verba ne'ebe orsamentu la sufieseinte
015 Ministério da Justiça	392 Acesso à Justiça	504 Capital Menor	0	180,000	Razaun aumeta orsamentais ba Direção Nacional de Identificação Civil e Registo-Ministeriu Justisa hodi halo aquisisaun impressora 2 ba passaporte electronica tip IXLA basei randum N. 391/MJ-M/03/2024, 09 Marsu,
015 Ministério da Justiça	510 Funcionamento e Desenvolvimento Institucional	502 Bens e Serviços Correntes	92,700	92,700	atu reforsa ba pagamentu limpeza higiene tamba alokasaun orsamentu la suficiente
015 Ministério da Justiça	510 Funcionamento e Desenvolvimento Institucional	502 Bens e Serviços Correntes	0	32,872	atu reforsa ba verba ne'ebe orsamentu la sufieseinte
015 Ministério da Justiça	510 Funcionamento e Desenvolvimento Institucional	502 Bens e Serviços Correntes	38,300	38,300	Atu reforsa ba verba sira ne'ebe maka alokasaun orsamentu la-sufisiente
015 Ministério da Justiça	510 Funcionamento e Desenvolvimento Institucional	502 Bens e Serviços Correntes	880	0	Hodi apoio atividade formasaun especializada iha áreas inspeção no auditoria
015 Ministério da Justiça	510 Funcionamento e Desenvolvimento Institucional	502 Bens e Serviços Correntes	0	1,271	Hodi apoio atividade formasaun no divulgasaun leis iha munisipiu.
Total Virement: 015 Ministério da Justiça			199,519	379,519	
016 Ministério da Administração Estatal	025 Descentralização Administrativa e Poder local	501 Salários e Vencimentos	0	226,304	Rajaun halo viroment hodi suporta atividades Dirasaun
016 Ministério da Administração Estatal	025 Descentralização Administrativa e Poder local	501 Salários e Vencimentos	176,280	176,280	Rajaun halo viroment hodi suporta salario Ajentis no Kasuais
016 Ministério da Administração Estatal	025 Descentralização Administrativa e Poder local	501 Salários e Vencimentos	0	840	Rajaun viroment hodi suporta atividades Dirasaun
016 Ministério da Administração Estatal	025 Descentralização Administrativa e Poder local	502 Bens e Serviços Correntes	225,000	225,000	Rajaun halo virement hodi suporta Atividades Diresaun
016 Ministério da Administração Estatal	025 Descentralização Administrativa e Poder local	502 Bens e Serviços Correntes	142,653	142,653	Rajaun halo Virement hodi suporta Diresaun
016 Ministério da Administração Estatal	025 Descentralização Administrativa e Poder local	502 Bens e Serviços Correntes	156,348	156,348	Rajaun halo Virement hodi suporta servisu Diresaun
016 Ministério da Administração Estatal	025 Descentralização Administrativa e Poder local	502 Bens e Serviços Correntes	60,342	60,342	Rajaun halo viroment hodi suporta atividades Dirasaun
016 Ministério da Administração Estatal	025 Descentralização Administrativa e Poder local	502 Bens e Serviços Correntes	443,096	216,792	Rajaun halo viroment hodi suporta atividades Dirasaun

Jul 30, 2024 11:08 AM

Entidade	Programa	Kategoria	Credito	Debito	Justifikasaun
016 Ministério da Administração Estatal	025 Descentralização Administrativa e Poder local	502 Bens e Serviços Correntes	96,000	96,000	Rajaun halo viroment hodi suporta atividades iha Dirasaun DG-DGL
016 Ministério da Administração Estatal	025 Descentralização Administrativa e Poder local	502 Bens e Serviços Correntes	112,500	112,500	Rajaun halo viroment hodi suporta viajen lokal Dirasaun
016 Ministério da Administração Estatal	025 Descentralização Administrativa e Poder local	502 Bens e Serviços Correntes	217,339	216,499	Rajaun viroment hodi suporta atividades Dirasaun
016 Ministério da Administração Estatal	025 Descentralização Administrativa e Poder local	502 Bens e Serviços Correntes	12,065	12,065	Rajaun halo viroment adicional ba impresau boletin elisaun suco
016 Ministério da Administração Estatal	025 Descentralização Administrativa e Poder local	502 Bens e Serviços Correntes	263,091	263,091	Rajaun halo viroment hodi apoiu tekniku STAE
016 Ministério da Administração Estatal	025 Descentralização Administrativa e Poder local	502 Bens e Serviços Correntes	60,203	60,203	Rajaun halo viroment hodi kompleta osamentu adicional ba impresau boletin elisaun suco
016 Ministério da Administração Estatal	025 Descentralização Administrativa e Poder local	502 Bens e Serviços Correntes	40,000	40,000	Rajaun halo viroment hodi suporta atividade Dirasaun (catering)
016 Ministério da Administração Estatal	025 Descentralização Administrativa e Poder local	502 Bens e Serviços Correntes	5,920	5,920	Rajaun halo viroment hodi halo pagamentu ba material escritoria hodi suporta Elisaun Suco
016 Ministério da Administração Estatal	025 Descentralização Administrativa e Poder local	502 Bens e Serviços Correntes	2,480	2,480	Rajaun halo viroment hodi sosa softwer AutoCad ba Enjinario
016 Ministério da Administração Estatal	025 Descentralização Administrativa e Poder local	502 Bens e Serviços Correntes	2,000	2,000	Rajaun halo mudansa hodi monta kurtina janela
016 Ministério da Administração Estatal	025 Descentralização Administrativa e Poder local	502 Bens e Serviços Correntes	28,950	28,950	Rajaun halo viroment hodi fasilita atividades servico regular hanesan pedidu anexa
016 Ministério da Administração Estatal	025 Descentralização Administrativa e Poder local	502 Bens e Serviços Correntes	26,000	2,000	Rajaun halo viroment hodi sosa ekipamentus Informatika, mobiliario nsst
016 Ministério da Administração Estatal	025 Descentralização Administrativa e Poder local	502 Bens e Serviços Correntes	30,000	0	Rajaun halo viroment hodi sosa Serve relasiona ho dadus Portal
016 Ministério da Administração Estatal	025 Descentralização Administrativa e Poder local	504 Capital Menor	0	24,000	Rajaun halo viroment hodi sosa ekipamentus Informatika, mobiliario nsst
016 Ministério da Administração Estatal	025 Descentralização Administrativa e Poder local	504 Capital Menor	0	30,000	Rajaun halo viroment hodi sosa Serve relasiona ho dadus Portal
016 Ministério da Administração Estatal	510 Funcionamento e Desenvolvimento Institucional	501 Salários e Vencimentos	0	140,000	Rajaun halo Viroment hodi suporta atividades Dirasaun
016 Ministério da Administração Estatal	510 Funcionamento e Desenvolvimento Institucional	501 Salários e Vencimentos	300,000	300,000	Rajaun halo viroment hodi suporta subsidiu mensal transporte
016 Ministério da Administração Estatal	510 Funcionamento e Desenvolvimento Institucional	501 Salários e Vencimentos	10,000	10,000	Rajaun halo viroment hodi suporta atividades extraordinario (liu oras servico)
016 Ministério da Administração Estatal	510 Funcionamento e Desenvolvimento Institucional	502 Bens e Serviços Correntes	50,000	50,000	DNAF: rajaun halo viroment hodi aluga makina foto copia
016 Ministério da Administração Estatal	510 Funcionamento e Desenvolvimento Institucional	502 Bens e Serviços Correntes	44,000	44,000	Rajaun halo viroment hodi suporta servisu Diresaun
016 Ministério da Administração Estatal	510 Funcionamento e Desenvolvimento Institucional	502 Bens e Serviços Correntes	590,340	1,234,787	Rajaun halo viroment hodi suporta atividades Dirasaun
016 Ministério da Administração Estatal	510 Funcionamento e Desenvolvimento Institucional	502 Bens e Serviços Correntes	146,000	46,000	Rajaun halo viroment hodi suporta atividades Ministeriu
016 Ministério da Administração Estatal	510 Funcionamento e Desenvolvimento Institucional	502 Bens e Serviços Correntes	6,000	6,000	Rajaun halo viroment hodi suporta servico financeiro (fee pagamentu ba konta operacional)
016 Ministério da Administração Estatal	510 Funcionamento e Desenvolvimento Institucional	502 Bens e Serviços Correntes	60,000	60,000	Rajaun halo viroment hodi suporta servisu Diresaun
016 Ministério da Administração Estatal	510 Funcionamento e Desenvolvimento Institucional	502 Bens e Serviços Correntes	141,263	141,263	Rajaun halo alterasaun hodi suporta servisu gabinete
016 Ministério da Administração Estatal	510 Funcionamento e Desenvolvimento Institucional	502 Bens e Serviços Correntes	18,650	18,650	Rajaun halo viroment hodi selu ba factura husi Agency Telekomcel

Entidade	Programa	Kategoria	Credito	Debito	Justifikasaun
016 Ministério da Administração Estatal	510 Funcionamento e Desenvolvimento Institucional	502 Bens e Serviços Correntes	50,000	50,000	Rajaun halo virement hodi suporta servisu ligadu ho Catring no Uniforme ba Funsionariu SEDL
016 Ministério da Administração Estatal	510 Funcionamento e Desenvolvimento Institucional	502 Bens e Serviços Correntes	72,000	72,000	Rajaun halo viroment hodi suporta atividade Ministerio
016 Ministério da Administração Estatal	510 Funcionamento e Desenvolvimento Institucional	502 Bens e Serviços Correntes	0	200,000	Rajaun halo viroment hodi suporta aluga makina foto copia no Imperasaun
016 Ministério da Administração Estatal	510 Funcionamento e Desenvolvimento Institucional	502 Bens e Serviços Correntes	24,780	0	Rajaun halo viroment hodi suporta atividade iha Gab. Vice Ministru
016 Ministério da Administração Estatal	510 Funcionamento e Desenvolvimento Institucional	502 Bens e Serviços Correntes	9,900	9,900	Rajaun halo viroment hodi suporta atividades Gab. Ministru
016 Ministério da Administração Estatal	510 Funcionamento e Desenvolvimento Institucional	502 Bens e Serviços Correntes	174,780	174,780	Rajaun halo viroment hodi suporta servico Ministerio ninian
016 Ministério da Administração Estatal	510 Funcionamento e Desenvolvimento Institucional	502 Bens e Serviços Correntes	790,000	790,000	Rajaun halo viroment hodi suporta servico ministerio ninian relaiaona ho eventu dias nasionais
016 Ministério da Administração Estatal	510 Funcionamento e Desenvolvimento Institucional	502 Bens e Serviços Correntes	11,000	0	Rajaun halo viroment hodi kompras ekipamentu informatika
016 Ministério da Administração Estatal	510 Funcionamento e Desenvolvimento Institucional	502 Bens e Serviços Correntes	10,000	0	Rajaun halo viroment hodi sosa ekipamentus informatika
016 Ministério da Administração Estatal	510 Funcionamento e Desenvolvimento Institucional	502 Bens e Serviços Correntes	35,000	35,000	Rajaun halo viroment hodi suku fardas ba Adm. Postu iha teritorial Nasional
016 Ministério da Administração Estatal	510 Funcionamento e Desenvolvimento Institucional	502 Bens e Serviços Correntes	25,000	25,000	Rajaun halo viroment hodi suporta servisu Gab. Vice ba atividade alimentasaun
016 Ministério da Administração Estatal	510 Funcionamento e Desenvolvimento Institucional	502 Bens e Serviços Correntes	0	6,805,480	Razaun aumentu Orsamentais ba MAE baseia ba despacho N. 020/GPM/III/2024, aprovasaun uso de continjensia para financiamento despesas decorentes da visita Sua Santidade Papa Francisco mai Timor Leste.
016 Ministério da Administração Estatal	510 Funcionamento e Desenvolvimento Institucional	502 Bens e Serviços Correntes	0	120,000	Razaun aumentu Orsamentais ba MAE baseia ba pedido husi MAE Oficio:237/M. - MAE/IV/2024, 16 Abril, termos referensia ba prosedementu aprovisionamentu iha ambito Visita sua santidade Papa mai Timor Leste.
016 Ministério da Administração Estatal	510 Funcionamento e Desenvolvimento Institucional	502 Bens e Serviços Correntes	12,000	12,000	Rajaun halo viroment hodi fasilita viajen lokal hodi halao deziminasau iha 13 municipio
016 Ministério da Administração Estatal	510 Funcionamento e Desenvolvimento Institucional	503 Transferências Públicas	1,640,447	991,000	Rajaun halo viroment hodi suporta atividades Dirasaun
016 Ministério da Administração Estatal	510 Funcionamento e Desenvolvimento Institucional	503 Transferências Públicas	200,000	0	Rajaun halo viroment hodi suporta aluga makina foto copia no Imperasaun
016 Ministério da Administração Estatal	510 Funcionamento e Desenvolvimento Institucional	503 Transferências Públicas	0	525,000	Razaun aumentu Orsamentais ba MAE baseia ba despacho N. 020/GPM/III/2024, aprovasaun uso de continjensia para financiamento despesas decorentes da visita Sua Santidade Papa Francisco mai Timor Leste.
016 Ministério da Administração Estatal	510 Funcionamento e Desenvolvimento Institucional	504 Capital Menor	0	100,000	Rajaun halo viroment hodi suporta atividades Ministeriu
016 Ministério da Administração Estatal	510 Funcionamento e Desenvolvimento Institucional	504 Capital Menor	0	24,780	Rajaun halo viroment hodi suporta atividade iha Gab. Vice Ministru
016 Ministério da Administração Estatal	510 Funcionamento e Desenvolvimento Institucional	504 Capital Menor	0	11,000	Rajaun halo viroment hodi kompras ekipamentu informatika
016 Ministério da Administração Estatal	510 Funcionamento e Desenvolvimento Institucional	504 Capital Menor	11,000	11,000	Rajaun halo viroment hodi sosa ekipamentu informatika no comunikaun

Entidade	Programa	Kategoria	Credito	Debito	Justifikasaun
016 Ministério da Administração Estatal	510 Funcionamento e Desenvolvimento Institucional	504 Capital Menor	0	10,000	Rajaun halo viroment hodi sosa ekipamentus informatika
016 Ministério da Administração Estatal	510 Funcionamento e Desenvolvimento Institucional	504 Capital Menor	0	1,924,520	Razaun aumentu Orsamentais ba MAE baseia ba despacho N. 020/GPM/III/2024, aprovasaun uso de continjensia para financiamento despesas decorentes da visita Sua Santidade Papa Francisco mai Timor Leste.
016 Ministério da Administração Estatal	A23 Toponímia e Organização Urbana	501 Salários e Vencimentos	68,544	68,544	Rajaun halo viroment hodi suporta salario Ajente no Kasuais
016 Ministério da Administração Estatal	A23 Toponímia e Organização Urbana	502 Bens e Serviços Correntes	151,000	151,000	Rajaun halo viroment hodi suporta atividades Dirasaun
016 Ministério da Administração Estatal	A23 Toponímia e Organização Urbana	502 Bens e Serviços Correntes	166,000	166,000	Rajaun Viroment hodi suporta atividades Dirasaun
016 Ministério da Administração Estatal	A24 Desenvolvimento Local	501 Salários e Vencimentos	0	13,028	Rajaun halo Viroment hodi soporta Diresaun
016 Ministério da Administração Estatal	A24 Desenvolvimento Local	501 Salários e Vencimentos	0	46,596	Rajaun halo viroment hodi suporta atividades Dirasaun
016 Ministério da Administração Estatal	A24 Desenvolvimento Local	501 Salários e Vencimentos	69,960	69,960	Rajaun halo viroment hodi suporta salario ajente no kasuais
016 Ministério da Administração Estatal	A24 Desenvolvimento Local	502 Bens e Serviços Correntes	91,000	77,972	Rajaun halo Viroment hodi soporta Diresaun
016 Ministério da Administração Estatal	A24 Desenvolvimento Local	502 Bens e Serviços Correntes	168,000	166,404	Rajaun halo viroment hodi suporta atividades Dirasaun
016 Ministério da Administração Estatal	A24 Desenvolvimento Local	502 Bens e Serviços Correntes	34,800	34,800	Rajaun halo viroment hodi suporta servisu Diresaun
016 Ministério da Administração Estatal	A24 Desenvolvimento Local	503 Transferências Públicas	180,000	0	Rajaun halo Viroment hodi suporta atividades Dirasaun
Total Virement: 016 Ministério da Administração Estatal			7,461,730	16,836,730	
017 Ministério da Saúde	510 Funcionamento e Desenvolvimento Institucional	501 Salários e Vencimentos	0	36,000	Halo transferensia verba orsamentu hodi halo pagamentu salario ba Asesora Internacional ne'ebe apoio servisu iha DNN Tinan 2024
017 Ministério da Saúde	510 Funcionamento e Desenvolvimento Institucional	501 Salários e Vencimentos	35,392	35,392	Transferensia Verba ba DNRH hodi Halo Pagamentu Salariu ba Kontratadu Fulan Jun-Dez inklui Decimo Terseiru Tinan 2024
017 Ministério da Saúde	510 Funcionamento e Desenvolvimento Institucional	502 Bens e Serviços Correntes	151,550	45,000	Halo transferensia verba orsamentu hodi halo manutensaun linha internet, kompra ekipamentus ICT no Mobiliario Tinan 2024
017 Ministério da Saúde	510 Funcionamento e Desenvolvimento Institucional	502 Bens e Serviços Correntes	500	500	Halo transferensia verba orsamentu hodi halo pagamentu ba servisu tradusaun iha UAC Tinan 2024
017 Ministério da Saúde	510 Funcionamento e Desenvolvimento Institucional	502 Bens e Serviços Correntes	50,000	50,000	Halo transferensia verba orsamentu hodi halo pagamentu Manutensaun Emergencia Linha Eletricidade iha Ministeriu da Saude Tinan 2024
017 Ministério da Saúde	510 Funcionamento e Desenvolvimento Institucional	502 Bens e Serviços Correntes	15,000	15,000	Tranferensia Verba hodi Sosa Ribbon ba Makina Printer entrus Sigma DS3D iha Gabinete de Licenciamento e Registo das Atividades de Saúde
017 Ministério da Saúde	510 Funcionamento e Desenvolvimento Institucional	502 Bens e Serviços Correntes	64,648	64,648	Halo transferensia verba orsamentu hodi halo pagamentu ba aluga kareta, Manutensaun no reparasaun kareta Tinan 2024
017 Ministério da Saúde	510 Funcionamento e Desenvolvimento Institucional	504 Capital Menor	0	106,550	Halo transferensia verba orsamentu hodi halo manutensaun linha internet, kompra ekipamentus ICT no Mobiliario Tinan 2024
017 Ministério da Saúde	528 Cuidado de Saúde Primários	502 Bens e Serviços Correntes	100,000	100,000	Halo transferensia verba orsamentu hodi apoio atividade implementasaun programa Nutrisaun iha comunidade no redus malnutrisaun iha rai laran Tinan 2024
017 Ministério da Saúde	528 Cuidado de Saúde Primários	502 Bens e Serviços Correntes	36,000	0	Halo transferensia verba orsamentu hodi halo pagamentu salario ba Asesora Internacional ne'ebe apoio servisu iha DNN Tinan 2024
017 Ministério da Saúde	528 Cuidado de Saúde Primários	502 Bens e Serviços Correntes	145,000	0	Halo transferensia verba orsamentu hodi responde ba atividade emergencia saude publica (Rabies no Dengue) iha teritoriu laran tomak inklui RAEOA Tinan 2024
017 Ministério da Saúde	529 Cuidados de saúde secundários e terciários	502 Bens e Serviços Correntes	0	145,000	Halo transferensia verba orsamentu hodi responde ba atividade emergencia saude publica (Rabies no Dengue) iha teritoriu laran tomak inklui RAEOA Tinan 2024

Entidade	Programa	Kategoria	Credito	Debito	Justifikasaun
017 Ministério da Saúde	529 Cuidados de saúde secundários e terciários	502 Bens e Serviços Correntes	50,835	20,835	Transferensia verba ba iha Atividade Paliative Care iha Diresaun Nasional Apoiu Servisu Hospitalar Tinan 2024
017 Ministério da Saúde	529 Cuidados de saúde secundários e terciários	504 Capital Menor	0	30,000	Transferensia verba ba iha Atividade Paliative Care iha Diresaun Nasional Apoiu Servisu Hospitalar Tinan 2024
Total Virement: 017 Ministério da Saúde			648,925	648,925	
020 Ministério do Ensino Superior, Ciência e Cultura	510 Funcionamento e Desenvolvimento Institucional	502 Bens e Serviços Correntes	25,000	25,000	Razaun halo viroment Tamba Deposita Primeira Kartaun Visa Kreditu MESCC
020 Ministério do Ensino Superior, Ciência e Cultura	510 Funcionamento e Desenvolvimento Institucional	502 Bens e Serviços Correntes	0	5,000	Razaun halo viroment Tamba Orsamentu iha item formasaun no palestra no Ajuda kustu ba deslokasaun servisu iha rai laran la preve, tamba ne'e UPC hodi halo trasferensia urgenti hodi kobre deit ba atividade iha enkontru no Viegem lokal
020 Ministério do Ensino Superior, Ciência e Cultura	510 Funcionamento e Desenvolvimento Institucional	502 Bens e Serviços Correntes	2,805	2,805	Razaun halo viroment Tamba Orsamentu ba Rubrika 5022002 Internacional transporte ho Rubrika 5022402 Allowances for Overseas Inprevistu, tamba ne'e Gabinete Inspesaaun no Auditoria halo trasferensia hodi halo atividade formasaun kona ba Tingkat pra-Manaj
020 Ministério do Ensino Superior, Ciência e Cultura	510 Funcionamento e Desenvolvimento Institucional	502 Bens e Serviços Correntes	2,500	2,500	Razaun halo viroment Tamba hodi halo proposta ba Manutensaun Eletridade iha resintu MESCC
020 Ministério do Ensino Superior, Ciência e Cultura	510 Funcionamento e Desenvolvimento Institucional	502 Bens e Serviços Correntes	565	0	Razaun halo viroment Tamba Orsamentu Item Ajuda kustu ba deslokasaun servisu iha rai liur lasufisiente, tamba ne'e UPC hodi halo trasferensia hodi lori Ekipamentus Kapital Minor ba GAAE kupang-NTT halao assina akordo iha Universidade Trisakti Jakarta, Ins
020 Ministério do Ensino Superior, Ciência e Cultura	510 Funcionamento e Desenvolvimento Institucional	502 Bens e Serviços Correntes	4,675	4,675	Razaun halo viroment Tamba Orsamentu la preve ho ne'e hodi halo trasferensia ba Akizasaun Vestuarius ba Korál MESCC hodi prepara ba Loron Funsaaun Publika
020 Ministério do Ensino Superior, Ciência e Cultura	510 Funcionamento e Desenvolvimento Institucional	502 Bens e Serviços Correntes	2,000	2,000	Razaun halo viroment Tamba Orsamentu la preve ho ne'e hodi halo trasferensia hodi halo manutensaun ba Ekipamentus Eletronika
020 Ministério do Ensino Superior, Ciência e Cultura	979 Educação e Formação	502 Bens e Serviços Correntes	5,000	0	Razaun halo viroment Tamba Orsamentu iha item formasaun no palestra no Ajuda kustu ba deslokasaun servisu iha rai laran la preve, tamba ne'e UPC hodi halo trasferensia urgenti hodi kobre deit ba atividade iha enkontru no Viegem lokal
020 Ministério do Ensino Superior, Ciência e Cultura	979 Educação e Formação	502 Bens e Serviços Correntes	250	250	Razaun halo viroment Tamba hodi halo pagamentu ba orador no konsultor internacional Prof. Hazman nia alojamentu tamba orsamentu lasufisiente
020 Ministério do Ensino Superior, Ciência e Cultura	979 Educação e Formação	502 Bens e Serviços Correntes	6,000	6,565	Razaun halo viroment Tamba Orsamentu Item Ajuda kustu ba deslokasaun servisu iha rai liur lasufisiente, tamba ne'e UPC hodi halo trasferensia hodi lori Ekipamentus Kapital Minor ba GAAE kupang-NTT halao assina akordo iha Universidade Trisakti Jakarta, Ins
Total Virement: 020 Ministério do Ensino Superior, Ciência e Cultura			48,795	48,795	
021 Ministério da Solidariedade Social e da Inclusão	510 Funcionamento e Desenvolvimento Institucional	501 Salários e Vencimentos	0	90,600	Halo virement ida ne'e hodi bele halo pagamentu salario ba kontratados no assessores sira iha Gabinete Ministra no Gabinete Ministra MSSSI nian.
021 Ministério da Solidariedade Social e da Inclusão	510 Funcionamento e Desenvolvimento Institucional	501 Salários e Vencimentos	0	34,812	Halo virement ida ne'e hodi bele halo pagamentu salario ba kontratados no assessores sira iha Gabinete Vice Ministra MSSSI
021 Ministério da Solidariedade Social e da Inclusão	510 Funcionamento e Desenvolvimento Institucional	502 Bens e Serviços Correntes	0	80,361	Aumenta orsamentais ba MSSSI, basei Memorandum N.24/DJJPE/MdF/II/2024, 27 Fevereiro, hodi halo separasaun ba prosesu manutensaun & reparasaun kareta spesifiku (carro funerario) no ekipamentu pezadu sira tamba konsidera natureza servisu ho karakter emergjens
021 Ministério da Solidariedade Social e da Inclusão	510 Funcionamento e Desenvolvimento Institucional	502 Bens e Serviços Correntes	10,000	10,000	Halo virement ida ne'e hodi apoio ba atividades iha DNCP ninian.
021 Ministério da Solidariedade Social e da Inclusão	510 Funcionamento e Desenvolvimento Institucional	502 Bens e Serviços Correntes	5,000	5,000	Halo virement ida ne'e hodi bele apoio actividades iha DNCP ninian.
021 Ministério da Solidariedade Social e da Inclusão	510 Funcionamento e Desenvolvimento Institucional	502 Bens e Serviços Correntes	15,000	15,000	Halo virement ida ne'e hodi bele apoio actividades DNCP ninian

Entidade	Programa	Kategoria	Credito	Debito	Justifikasaun
021 Ministério da Solidariedade Social e da Inclusão	510 Funcionamento e Desenvolvimento Institucional	502 Bens e Serviços Correntes	90,600	0	Halo virement ida ne'e hodi bele halo pagamentu salario ba kontratados no assessores sira iha Gabinete Ministra no Gabinete Ministra MSSI nian.
021 Ministério da Solidariedade Social e da Inclusão	510 Funcionamento e Desenvolvimento Institucional	502 Bens e Serviços Correntes	34,812	0	Halo virement ida ne'e hodi bele halo pagamentu salario ba kontratados no assessores sira iha Gabinete Vice Ministra MSSI
021 Ministério da Solidariedade Social e da Inclusão	510 Funcionamento e Desenvolvimento Institucional	502 Bens e Serviços Correntes	3,000	3,000	Halo virement ida ne'e hodi bele koresponde tuir nesidades DNARHP ninian
021 Ministério da Solidariedade Social e da Inclusão	510 Funcionamento e Desenvolvimento Institucional	502 Bens e Serviços Correntes	8,000	8,000	Halo virement ida ne'e hodi bele koresponde tuir nesidades G-MSSI ninian
021 Ministério da Solidariedade Social e da Inclusão	510 Funcionamento e Desenvolvimento Institucional	502 Bens e Serviços Correntes	11,500	0	Halo Virement husi Bens servisu ba Capital Minor sosa Edp Equipment hodi suporta actividade DNPCRCP tuir nia pedido ho no 187/Mssi/UCPCR IV/2024 data 12 Junho
021 Ministério da Solidariedade Social e da Inclusão	510 Funcionamento e Desenvolvimento Institucional	502 Bens e Serviços Correntes	25,500	25,500	Halo Virement husi Bens servisu husi Sub.Rubrika (5021901) ba actividade 5100212 ba fali Sub.Rubrika 5021804 iha actividade 510011V no 5022401 iha Actividade 510011V e 5022401 iha Acividade 5100212.
021 Ministério da Solidariedade Social e da Inclusão	510 Funcionamento e Desenvolvimento Institucional	502 Bens e Serviços Correntes	301,000	301,000	Halo Virement ida ne'e hodi Apoio ba salario Assistencial Tecnico iha Gabinete Ministra solidariedade Social e Inclusaun Apoio ba Ajudo de Custu / Viagem Local ba Municipios sira no mos apoio ba Other Current Services data 24 de Junho de
021 Ministério da Solidariedade Social e da Inclusão	510 Funcionamento e Desenvolvimento Institucional	502 Bens e Serviços Correntes	210	210	Halo virement ida ne'e hodi bele koresponde tuir nesidades GIA ninian
021 Ministério da Solidariedade Social e da Inclusão	510 Funcionamento e Desenvolvimento Institucional	504 Capital Menor	0	11,500	Halo Virement husi Bens servisu ba Capital Minor sosa Edp Equipment hodi suporta actividade DNPCRCP tuir nia pedido ho no 187/Mssi/UCPCR IV/2024 data 12 Junho
021 Ministério da Solidariedade Social e da Inclusão	980 Inclusão Social	502 Bens e Serviços Correntes	3,647	3,647	Halo virement ida ne'e hodi bele koresponde tuir nesidades DNPPD ninian
Total Virement: 021 Ministério da Solidariedade Social e da Inclusão			508,269	588,630	
022 Ministério para os Assuntos dos Combatentes da Libertação Nacional	510 Funcionamento e Desenvolvimento Institucional	502 Bens e Serviços Correntes	16,720	16,720	Alterasaun Interna Dentre Programa
022 Ministério para os Assuntos dos Combatentes da Libertação Nacional	510 Funcionamento e Desenvolvimento Institucional	502 Bens e Serviços Correntes	33,308	31,808	Alterasaun dentre programa
022 Ministério para os Assuntos dos Combatentes da Libertação Nacional	510 Funcionamento e Desenvolvimento Institucional	504 Capital Menor	0	1,500	Alterasaun dentre programa
022 Ministério para os Assuntos dos Combatentes da Libertação Nacional	980 Inclusão Social	502 Bens e Serviços Correntes	60,000	60,000	Alterasaun dentre programa
Total Virement: 022 Ministério para os Assuntos dos Combatentes da Libertação Nacional			110,028	110,028	
024 Ministério das Obras Públicas	026 Estradas e Pontes	502 Bens e Serviços Correntes	429,000	0	Pedido Transferecia husi rubrica 50225 no Sub rubrica 5022501 hodi apoi ba rubrica 50101 no sub rubrica 5010105 e 5010106, conforme os documentos em anexo
024 Ministério das Obras Públicas	026 Estradas e Pontes	502 Bens e Serviços Correntes	109,700	0	Pedido Transferecia husi rubrica 50225 no Sub rubrica 5022501 hodi apoi ba rubrica 50401 no sub rubrica 5040112 , conforme os documentos em anexo
024 Ministério das Obras Públicas	026 Estradas e Pontes	502 Bens e Serviços Correntes	6,655	0	Pedido Transferecia husi rubrica 50206,50216,50217,50225,50227 no Sub rubrica 5020601,5021601,5021709,5022506,5022701 hodi apoi ba rubrica 50401 no sub rubrica 5040103, 5040112 conforme os documentos em anexo
024 Ministério das Obras Públicas	026 Estradas e Pontes	502 Bens e Serviços Correntes	1,000	1,000	Pedido Transferecia husi rubrica 50216 no Sub rubrica 5021601 hodi apoi ba rubrica 50204 no sub rubrica 5020404, conforme os documentos em anexo
024 Ministério das Obras Públicas	026 Estradas e Pontes	502 Bens e Serviços Correntes	10,000	0	Pedido Transferecia husi rubrica 50217 no Sub rubrica 5021709 hodi apoi ba rubrica 50401 no sub rubrica 5040103, 5040112 , conforme os documentos em anexo

Entidade	Programa	Kategoria	Credito	Debito	Justifikasaun
024 Ministério das Obras Públicas	026 Estradas e Pontes	502 Bens e Serviços Correntes	66,082	0	Pedido Transferencia husi rubrica 50225 no Sub rubrica 5022501 hodi apoi ba rubrica 50401 no sub rubrica 5040103 e 5040112 , conforme os documentos em anexo
024 Ministério das Obras Públicas	026 Estradas e Pontes	502 Bens e Serviços Correntes	17,085	0	Pedido Transferencia husi rubrica 50203,50227,50224 no Sub rubrica 5020301,5022701, 5022401 hodi apoi ba rubrica 50203 no sub rubrica 5020301 , conforme os documentos em anexo
024 Ministério das Obras Públicas	026 Estradas e Pontes	502 Bens e Serviços Correntes	40,000	0	Pedido Transferencia husi rubrica 50225 no Sub rubrica 5022501 hodi apoi ba rubrica 50203 no sub rubrica 5020301 , conforme os documentos em anexo
024 Ministério das Obras Públicas	026 Estradas e Pontes	502 Bens e Serviços Correntes	20,400	0	Pedido Transferencia husi rubrica 50225 no Sub rubrica 5022507 hodi apoi ba rubrica 50301,50401 no sub rubrica 5030331,5040103, 5040112, 5040113 conforme os documentos em anexo
024 Ministério das Obras Públicas	026 Estradas e Pontes	502 Bens e Serviços Correntes	610,000	0	Pedido Transferencia husi rubrica 50222 no Sub rubrica 5022202 hodi apoi ba rubrica 50401 no sub rubrica 5040101, 5040103 no 5040112, conforme os documentos em anexo
024 Ministério das Obras Públicas	026 Estradas e Pontes	502 Bens e Serviços Correntes	300,000	300,000	Pedido Transferencia husi rubrica 50225 no Sub rubrica 5022501 hodi apoi ba rubrica 50217 no sub rubrica 5021726 conforme os documentos em anexo
024 Ministério das Obras Públicas	026 Estradas e Pontes	503 Transferências Públicas	0	3,000	Pedido Transferencia husi rubrica 50225 no Sub rubrica 5022507 hodi apoi ba rubrica 50301,50401 no sub rubrica 5030331,5040103, 5040112, 5040113 conforme os documentos em anexo
024 Ministério das Obras Públicas	026 Estradas e Pontes	504 Capital Menor	0	6,655	Pedido Transferencia husi rubrica 50206,50216,50217,50225,50227 no Sub rubrica 5020601,5021601,5021709,5022506,5022701 hodi apoi ba rubrica 50401 no sub rubrica 5040103, 5040112 conforme os documentos em anexo
024 Ministério das Obras Públicas	026 Estradas e Pontes	504 Capital Menor	0	10,000	Pedido Transferencia husi rubrica 50217 no Sub rubrica 5021709 hodi apoi ba rubrica 50401 no sub rubrica 5040103, 5040112 , conforme os documentos em anexo
024 Ministério das Obras Públicas	026 Estradas e Pontes	504 Capital Menor	0	66,082	Pedido Transferencia husi rubrica 50225 no Sub rubrica 5022501 hodi apoi ba rubrica 50401 no sub rubrica 5040103 e 5040112 , conforme os documentos em anexo
024 Ministério das Obras Públicas	026 Estradas e Pontes	504 Capital Menor	0	17,400	Pedido Transferencia husi rubrica 50225 no Sub rubrica 5022507 hodi apoi ba rubrica 50301,50401 no sub rubrica 5030331,5040103, 5040112, 5040113 conforme os documentos em anexo
024 Ministério das Obras Públicas	026 Estradas e Pontes	505 Capital de Desenvolvimento	1,795,516	1,795,516	Pedido Transferencia husi rubrica 50501 no Sub rubrica 5050112 hodi apoi ba rubrica 50501 no sub rubrica 5050108 , conforme os documentos em anexo
024 Ministério das Obras Públicas	026 Estradas e Pontes	505 Capital de Desenvolvimento	1,688,615	1,688,615	Pedido Transferencia husi rubrica 50501 no Sub rubrica 5050112 hodi apoi ba rubrica 50501 no sub rubrica 5050108 , conforme os documentos em anexo
024 Ministério das Obras Públicas	028 Desenvolvimento Rural e Urbano	502 Bens e Serviços Correntes	20,000	0	Pedido Transferencia husi rubrica 50225 no Sub rubrica 5022501 hodi apoi ba rubrica 50401 no sub rubrica 5040103, 5040112 , conforme os documentos em anexo
024 Ministério das Obras Públicas	028 Desenvolvimento Rural e Urbano	502 Bens e Serviços Correntes	66,200	66,200	Pedido Transferencia husi rubrica 50225 no Sub rubrica 5022501 hodi apoi ba rubrica 50204, 50220,50224,50221,50217 no sub rubrica 5020404,5022002,5022401,5022101,5021706, conforme os documentos em anexo
024 Ministério das Obras Públicas	028 Desenvolvimento Rural e Urbano	502 Bens e Serviços Correntes	14,640	13,190	Pedido Transferencia husi rubrica 50225 no Sub rubrica 5022507 hodi apoi ba rubrica 50220, 50401 no sub rubrica 5022002, 5040112 conforme os documentos em anexo
024 Ministério das Obras Públicas	028 Desenvolvimento Rural e Urbano	504 Capital Menor	0	20,000	Pedido Transferencia husi rubrica 50225 no Sub rubrica 5022501 hodi apoi ba rubrica 50401 no sub rubrica 5040103, 5040112 , conforme os documentos em anexo
024 Ministério das Obras Públicas	028 Desenvolvimento Rural e Urbano	504 Capital Menor	0	1,450	Pedido Transferencia husi rubrica 50225 no Sub rubrica 5022507 hodi apoi ba rubrica 50220, 50401 no sub rubrica 5022002, 5040112 conforme os documentos em anexo
024 Ministério das Obras Públicas	028 Desenvolvimento Rural e Urbano	505 Capital de Desenvolvimento	600,000	600,000	Pedido Transferencia husi rubrica 50501 no Sub rubrica 5050112 hodi apoi ba rubrica 50501 no sub rubrica 5050107 , conforme os documentos em anexo

Entidade	Programa	Kategoria	Credito	Debito	Justifikasaun
024 Ministério das Obras Públicas	028 Desenvolvimento Rural e Urbano	505 Capital de Desenvolvimento	62,000	62,000	Pedido Transferencia husi rubrica 50501 no Sub rubrica 5050116 hodi apoi ba rubrica 50501 no sub rubrica 5050117 , conforme os documentos em anexo
024 Ministério das Obras Públicas	510 Funcionamento e Desenvolvimento Institucional	501 Salários e Vencimentos	134,479	134,479	Pedido Transferencia husi rubrica 50102 no Sub rubrica 5010212 hodi apoi ba rubrica 50101 no sub rubrica 5010105 , conforme os documentos em anexo
024 Ministério das Obras Públicas	510 Funcionamento e Desenvolvimento Institucional	501 Salários e Vencimentos	0	429,000	Pedido Transferencia husi rubrica 50225 no Sub rubrica 5022501 hodi apoi ba rubrica 50101 no sub rubrica 5010105 e 5010106, conforme os documentos em anexo
024 Ministério das Obras Públicas	510 Funcionamento e Desenvolvimento Institucional	501 Salários e Vencimentos	252,715	252,715	Pedido Transferencia husi rubrica 50101 no Sub rubrica 5010104 hodi apoi ba rubrica 50101 no sub rubrica 5010105, 5010106 conforme os documentos em anexo
024 Ministério das Obras Públicas	510 Funcionamento e Desenvolvimento Institucional	501 Salários e Vencimentos	2,920	2,920	Pedido Transferencia husi rubrica 50101 no Sub rubrica 5010105 hodi apoio ba rubrica 50101 no sub rubrica 5010105, conforme os documentos em anexo
024 Ministério das Obras Públicas	510 Funcionamento e Desenvolvimento Institucional	502 Bens e Serviços Correntes	10,000	10,000	Pedido Transferencia husi rubrica 50225 no Sub rubrica 5022507 hodi apoi ba rubrica 50220 no sub rubrica 5022002 , conforme os documentos em anexo
024 Ministério das Obras Públicas	510 Funcionamento e Desenvolvimento Institucional	502 Bens e Serviços Correntes	3,500	3,500	Pedido Transferencia husi rubrica 50204 no Sub rubrica 5020404 hodi apoi ba rubrica 50203 no sub rubrica 5020301, conforme os documentos em anexo
024 Ministério das Obras Públicas	510 Funcionamento e Desenvolvimento Institucional	502 Bens e Serviços Correntes	81,000	81,000	Pedido Transferencia husi rubrica 50217,50225 no Sub rubrica 5021710,5022507 hodi apoi ba rubrica 50216, 50227 no sub rubrica 5021601, 5021602,5022702 conforme os documentos em anexo
024 Ministério das Obras Públicas	510 Funcionamento e Desenvolvimento Institucional	502 Bens e Serviços Correntes	17,400	0	Pedido Transferencia husi rubrica 50222 no Sub rubrica 5022201 hodi apoi ba rubrica 50401 no sub rubrica 5040103, 5040112 conforme os documentos em anexo
024 Ministério das Obras Públicas	510 Funcionamento e Desenvolvimento Institucional	502 Bens e Serviços Correntes	120,000	120,000	Pedido Transferencia husi rubrica 50225 no Sub rubrica 5022501 hodi apoi ba rubrica 50203 no sub rubrica 5020301 conforme os documentos em anexo
024 Ministério das Obras Públicas	510 Funcionamento e Desenvolvimento Institucional	502 Bens e Serviços Correntes	18,175	0	Pedido Transferencia husi rubrica 50225 no Sub rubrica 5022501 hodi apoi ba rubrica 50401 no sub rubrica 5040103,5040112 conforme os documentos em anexo
024 Ministério das Obras Públicas	510 Funcionamento e Desenvolvimento Institucional	502 Bens e Serviços Correntes	72,800	0	Pedido Transferencia husi rubrica 50225 no Sub rubrica 5022501 hodi apoi ba rubrica 50401 no sub rubrica 5040103,5040112 e 5040113 conforme os documentos em anexo
024 Ministério das Obras Públicas	510 Funcionamento e Desenvolvimento Institucional	502 Bens e Serviços Correntes	6,000	0	Pedido Transferencia husi rubrica 50225 no Sub rubrica 5022501 hodi apoi ba rubrica 50401 no sub rubrica 5040112 , conforme os documentos em anexo
024 Ministério das Obras Públicas	510 Funcionamento e Desenvolvimento Institucional	502 Bens e Serviços Correntes	17,500	0	Pedido Transferencia husi rubrica 50225 no Sub rubrica 5022507 hodi apoi ba rubrica 50401 no sub rubrica 5040103, 5040112 , conforme os documentos em anexo
024 Ministério das Obras Públicas	510 Funcionamento e Desenvolvimento Institucional	502 Bens e Serviços Correntes	10,000	0	Pedido Transferencia husi rubrica 50225 no Sub rubrica 5022507 hodi apoi ba rubrica 50401 no sub rubrica 5040112, conforme os documentos em anexo
024 Ministério das Obras Públicas	510 Funcionamento e Desenvolvimento Institucional	502 Bens e Serviços Correntes	0	17,085	Pedido Transferencia husi rubrica 50203,50227,50224 no Sub rubrica 5020301,5022701, 5022401 hodi apoi ba rubrica 50203 no sub rubrica 5020301 , conforme os documentos em anexo
024 Ministério das Obras Públicas	510 Funcionamento e Desenvolvimento Institucional	502 Bens e Serviços Correntes	600	0	Pedido Transferencia husi rubrica 50206 no Sub rubrica 5022601 hodi apoi ba rubrica 50401 no sub rubrica 5040112 , conforme os documentos em anexo
024 Ministério das Obras Públicas	510 Funcionamento e Desenvolvimento Institucional	502 Bens e Serviços Correntes	3,000	0	Pedido Transferencia husi rubrica 50217,50218 no Sub rubrica 5021726,5021804 hodi apoi ba rubrica 50303,no sub rubrica 5030331 conforme os documentos em anexo
024 Ministério das Obras Públicas	510 Funcionamento e Desenvolvimento Institucional	502 Bens e Serviços Correntes	53,915	53,915	Pedido Transferencia husi rubrica 50217,50222 no Sub rubrica 5021710,5022201 hodi apoi ba rubrica 50224,50220,50225 no sub rubrica 5022401, 5022002,5022507 conforme os documentos em anexo
024 Ministério das Obras Públicas	510 Funcionamento e Desenvolvimento Institucional	502 Bens e Serviços Correntes	0	40,000	Pedido Transferencia husi rubrica 50225 no Sub rubrica 5022501 hodi apoi ba rubrica 50203 no sub rubrica 5020301 , conforme os documentos em anexo

Entidade	Programa	Kategoria	Credito	Debito	Justifikasaun
024 Ministério das Obras Públicas	510 Funcionamento e Desenvolvimento Institucional	502 Bens e Serviços Correntes	4,000	0	Pedido Transferecia husi rubrica 50203, 50217 no Sub rubrica 5020302,5021710 hodi apoi ba rubrica 50401 no sub rubrica 5040113, conforme os documentos em anexo
024 Ministério das Obras Públicas	510 Funcionamento e Desenvolvimento Institucional	502 Bens e Serviços Correntes	49,000	49,000	Pedido Transferecia husi rubrica 50225 no Sub rubrica 5022501 hodi apoi ba rubrica 50220, 50224 no sub rubrica 5022002,5022401, conforme os documentos em anexo
024 Ministério das Obras Públicas	510 Funcionamento e Desenvolvimento Institucional	502 Bens e Serviços Correntes	800	800	Pedido Transferecia husi rubrica 50217 no Sub rubrica 5021709 hodi apoi ba rubrica 50220 no sub rubrica 5022002, conforme os documentos em anexo
024 Ministério das Obras Públicas	510 Funcionamento e Desenvolvimento Institucional	502 Bens e Serviços Correntes	30,000	30,000	Pedido Transferecia husi rubrica 50217,50222 no Sub rubrica 5021710,5022201 hodi apoi ba rubrica 50204,50220,50225 no sub rubrica 5020404,5022002,5022507 conforme os documentos em anexo
024 Ministério das Obras Públicas	510 Funcionamento e Desenvolvimento Institucional	502 Bens e Serviços Correntes	1,600	1,600	Pedido Transferecia husi rubrica 50221 no Sub rubrica 5022101 hodi apoi ba rubrica 50220 no sub rubrica 5022002, conforme os documentos em anexo
024 Ministério das Obras Públicas	510 Funcionamento e Desenvolvimento Institucional	502 Bens e Serviços Correntes	2,500	2,500	Pedido Transferecia husi rubrica 50225 no Sub rubrica 5022501 hodi apoi ba rubrica 50220 no sub rubrica 5022002 conforme os documentos em anexo
024 Ministério das Obras Públicas	510 Funcionamento e Desenvolvimento Institucional	502 Bens e Serviços Correntes	12,000	12,000	Pedido Transferecia husi rubrica 50225 no Sub rubrica 5022501 hodi apoi ba rubrica 50221,50220,50224 no sub rubrica 5022101,5022002,5022401 conforme os documentos em anexo
024 Ministério das Obras Públicas	510 Funcionamento e Desenvolvimento Institucional	502 Bens e Serviços Correntes	35,000	35,000	Pedido Transferecia husi rubrica 50225 no Sub rubrica 5022507 hodi apoi ba rubrica 50220 no sub rubrica 5022002, conforme os documentos em anexo
024 Ministério das Obras Públicas	510 Funcionamento e Desenvolvimento Institucional	502 Bens e Serviços Correntes	26,390	26,390	Pedido Transferecia husi rubrica 50225 no Sub rubrica 5022507 hodi apoi ba rubrica 50220, 50224 no sub rubrica 5022002, 5022401 conforme os documentos em anexo
024 Ministério das Obras Públicas	510 Funcionamento e Desenvolvimento Institucional	503 Transferências Públicas	0	3,000	Pedido Transferecia husi rubrica 50217,50218 no Sub rubrica 5021726,5021804 hodi apoi ba rubrica 50303,no sub rubrica 5030331 conforme os documentos em anexo
024 Ministério das Obras Públicas	510 Funcionamento e Desenvolvimento Institucional	504 Capital Menor	0	109,700	Pedido Transferecia husi rubrica 50225 no Sub rubrica 5022501 hodi apoi ba rubrica 50401 no sub rubrica 5040112 , conforme os documentos em anexo
024 Ministério das Obras Públicas	510 Funcionamento e Desenvolvimento Institucional	504 Capital Menor	0	17,400	Pedido Transferecia husi rubrica 50222 no Sub rubrica 5022201 hodi apoi ba rubrica 50401 no sub rubrica 5040103, 5040112 conforme os documentos em anexo
024 Ministério das Obras Públicas	510 Funcionamento e Desenvolvimento Institucional	504 Capital Menor	0	18,175	Pedido Transferecia husi rubrica 50225 no Sub rubrica 5022501 hodi apoi ba rubrica 50401 no sub rubrica 5040103,5040112 conforme os documentos em anexo
024 Ministério das Obras Públicas	510 Funcionamento e Desenvolvimento Institucional	504 Capital Menor	0	72,800	Pedido Transferecia husi rubrica 50225 no Sub rubrica 5022501 hodi apoi ba rubrica 50401 no sub rubrica 5040103,5040112 e 5040113 conforme os documentos em anexo
024 Ministério das Obras Públicas	510 Funcionamento e Desenvolvimento Institucional	504 Capital Menor	0	6,000	Pedido Transferecia husi rubrica 50225 no Sub rubrica 5022501 hodi apoi ba rubrica 50401 no sub rubrica 5040112 , conforme os documentos em anexo
024 Ministério das Obras Públicas	510 Funcionamento e Desenvolvimento Institucional	504 Capital Menor	0	17,500	Pedido Transferecia husi rubrica 50225 no Sub rubrica 5022507 hodi apoi ba rubrica 50401 no sub rubrica 5040103, 5040112 , conforme os documentos em anexo
024 Ministério das Obras Públicas	510 Funcionamento e Desenvolvimento Institucional	504 Capital Menor	0	10,000	Pedido Transferecia husi rubrica 50225 no Sub rubrica 5022507 hodi apoi ba rubrica 50401 no sub rubrica 5040112, conforme os documentos em anexo
024 Ministério das Obras Públicas	510 Funcionamento e Desenvolvimento Institucional	504 Capital Menor	8,000	8,000	Pedido Transferecia husi rubrica 50401 no Sub rubrica 5040103 hodi apoi ba rubrica 50401 no sub rubrica 5040113 , conforme os documentos em anexo
024 Ministério das Obras Públicas	510 Funcionamento e Desenvolvimento Institucional	504 Capital Menor	0	600	Pedido Transferecia husi rubrica 50206 no Sub rubrica 5022601 hodi apoi ba rubrica 50401 no sub rubrica 5040112 , conforme os documentos em anexo
024 Ministério das Obras Públicas	510 Funcionamento e Desenvolvimento Institucional	504 Capital Menor	0	4,000	Pedido Transferecia husi rubrica 50203, 50217 no Sub rubrica 5020302,5021710 hodi apoi ba rubrica 50401 no sub rubrica 5040113, conforme os documentos em anexo

Entidade	Programa	Kategoria	Credito	Debito	Justifikasaun
024 Ministério das Obras Públicas	510 Funcionamento e Desenvolvimento Institucional	504 Capital Menor	0	610,000	Pedido Transferecia husi rubrica 50222 no Sub rubrica 5022202 hodi apoi ba rubrica 50401 no sub rubrica 5040101, 5040103 no 5040112, conforme os documentos em anexo
024 Ministério das Obras Públicas	802 Eléctricidade	502 Bens e Serviços Correntes	221,000	221,000	Pedido Transferecia husi rubrica 50222 no Sub rubrica 5022201 hodi apoi ba rubrica 50224,50220,50225,50221,50223,50227 no sub rubrica 5022401,5022402,5022002,5022502,5022101,5020301,5022 conforme os documentos em anexo
024 Ministério das Obras Públicas	A25 Laboratório Infraestruturas	502 Bens e Serviços Correntes	32,000	32,000	Pedido Transferecia husi rubrica 50225 no Sub rubrica 5022501 hodi apoi ba rubrica 50222,50226 no sub rubrica 5022201, 5022601 conforme os documentos em anexo
Total Virement: 024 Ministério das Obras Públicas			7,083,187	7,083,187	
025 Ministério dos Transportes e Comunicações	502 Transportes	501 Salários e Vencimentos	0	218,348	Bazeia ba despaxu no Pedidu transferencia orsamentu no justifikasaun numeru ofisiu 0071/MTC/DGTC/DNTT/II/2024
025 Ministério dos Transportes e Comunicações	502 Transportes	501 Salários e Vencimentos	0	52,260	Razaun halo mudansa orsamentu tanba orsamentu salariu e vensimentu ba funsionariu kontratadu mapa fali iha kategoria orsamentu Bens e Servicos Correntes (Bazeia ba despaxu no Pedidu transf. orsamntu no justifika. numeru ofisiu 036/MTC/DGTC/DNTM/II/2023
025 Ministério dos Transportes e Comunicações	502 Transportes	502 Bens e Serviços Correntes	218,348	0	Bazeia ba despaxu no Pedidu transferencia orsamentu no justifikasaun numeru ofisiu 0071/MTC/DGTC/DNTT/II/2024
025 Ministério dos Transportes e Comunicações	502 Transportes	502 Bens e Serviços Correntes	52,260	0	Razaun halo mudansa orsamentu tanba orsamentu salariu e vensimentu ba funsionariu kontratadu mapa fali iha kategoria orsamentu Bens e Servicos Correntes (Bazeia ba despaxu no Pedidu transf. orsamntu no justifika. numeru ofisiu 036/MTC/DGTC/DNTM/II/2023
025 Ministério dos Transportes e Comunicações	510 Funcionamento e Desenvolvimento Institucional	501 Salários e Vencimentos	0	38,636	(Bazeia ba despaxu no Pedidu transferencia orsamentu no justifikasaun numeru ofisiu 14/MTC/DGAF-DNA/II/2024
025 Ministério dos Transportes e Comunicações	510 Funcionamento e Desenvolvimento Institucional	501 Salários e Vencimentos	0	8,063	(Bazeia ba despaxu no Pedidu transferencia orsamentu no justifikasaun numeru ofisiu 43/MTC/DGAF/II/2024).
025 Ministério dos Transportes e Comunicações	510 Funcionamento e Desenvolvimento Institucional	501 Salários e Vencimentos	0	28,424	Bazeia ba despaxu no Pedidu transferencia orsamentu no justifikasaun numeru ofisiu 55/MTC/DGAF-DNRH/II/2024
025 Ministério dos Transportes e Comunicações	510 Funcionamento e Desenvolvimento Institucional	501 Salários e Vencimentos	0	7,956	Bazeia ba despaxu no Pedidu transferencia orsamentu no justifikasaun numeru ofisiu 15/MTC/GJ/II/2024
025 Ministério dos Transportes e Comunicações	510 Funcionamento e Desenvolvimento Institucional	501 Salários e Vencimentos	0	15,028	Bazeia ba despaxu no Pedidu transferencia orsamentu no justifikasaun numeru ofisiu 24/MTC/GIG/II/2024
025 Ministério dos Transportes e Comunicações	510 Funcionamento e Desenvolvimento Institucional	501 Salários e Vencimentos	0	1,088	Bazeia ba despaxu no Pedidu transferencia orsamentu no justifikasaun numeru ofisiu 27/MTC/DGTC/DNSP/II/2024
025 Ministério dos Transportes e Comunicações	510 Funcionamento e Desenvolvimento Institucional	501 Salários e Vencimentos	0	26,520	Bazeia ba despaxu no Pedidu transferencia orsamentu no justifikasaun numeru ofisiu 28/MTC/DGAF-DNOGF/II/2024
025 Ministério dos Transportes e Comunicações	510 Funcionamento e Desenvolvimento Institucional	501 Salários e Vencimentos	0	12,406	Bazeia ba despaxu no Pedidu transferencia orsamentu no justifikasaun numeru ofisiu 29/MTC/DGTC/DNMG/II/2024
025 Ministério dos Transportes e Comunicações	510 Funcionamento e Desenvolvimento Institucional	501 Salários e Vencimentos	0	63,986	Bazeia ba despaxu no Pedidu transferencia orsamentu no justifikasaun numeru ofisiu 31/MTC-GPPC/II/2024
025 Ministério dos Transportes e Comunicações	510 Funcionamento e Desenvolvimento Institucional	501 Salários e Vencimentos	0	2,584	Bazeia ba despaxu no Pedidu transferencia orsamentu no justifikasaun numeru ofisiu 43/MTC/DGAF/II/2024).
025 Ministério dos Transportes e Comunicações	510 Funcionamento e Desenvolvimento Institucional	501 Salários e Vencimentos	0	5,168	Bazeia ba despaxu no Pedidu transferencia orsamentu no justifikasaun numeru ofisiu 57/MTC/DGAF-DNRH/II/2024
025 Ministério dos Transportes e Comunicações	510 Funcionamento e Desenvolvimento Institucional	501 Salários e Vencimentos	0	14,144	Bazeia ba despaxu no Pedidu transferencia orsamentu no justifikasaun numeru ofisiu 070/DGTC/II/2024

Entidade	Programa	Kategoria	Credito	Debito	Justifikasaun
025 Ministério dos Transportes e Comunicações	510 Funcionamento e Desenvolvimento Institucional	501 Salários e Vencimentos	0	1,768	Bazeia ba despaxu no Pedidu transferencia orsamentu no justifikasaun numeru ofisiu 077/DGTC//II/2024
025 Ministério dos Transportes e Comunicações	510 Funcionamento e Desenvolvimento Institucional	501 Salários e Vencimentos	0	29,172	Bazeia ba despaxu no Pedidu transferencia orsamentu no justifikasaun numeru ofisiu 62/MTC/DGAF-DNALP//II/2024
025 Ministério dos Transportes e Comunicações	510 Funcionamento e Desenvolvimento Institucional	502 Bens e Serviços Correntes	38,636	0	(Bazeia ba despaxu no Pedidu transferencia orsamentu no justifikasaun numeru ofisiu 14/MTC/DGAF-DNA//II/2024
025 Ministério dos Transportes e Comunicações	510 Funcionamento e Desenvolvimento Institucional	502 Bens e Serviços Correntes	8,063	0	(Bazeia ba despaxu no Pedidu transferencia orsamentu no justifikasaun numeru ofisiu 43/MTC/DGAF//II/2024).
025 Ministério dos Transportes e Comunicações	510 Funcionamento e Desenvolvimento Institucional	502 Bens e Serviços Correntes	28,424	0	Bazeia ba despaxu no Pedidu transferencia orsamentu no justifikasaun numeru ofisiu 55/MTC/DGAF-DNRH//II/2024
025 Ministério dos Transportes e Comunicações	510 Funcionamento e Desenvolvimento Institucional	502 Bens e Serviços Correntes	7,956	0	Bazeia ba despaxu no Pedidu transferencia orsamentu no justifikasaun numeru ofisiu 15/MTC/GJ//II/2024
025 Ministério dos Transportes e Comunicações	510 Funcionamento e Desenvolvimento Institucional	502 Bens e Serviços Correntes	15,028	0	Bazeia ba despaxu no Pedidu transferencia orsamentu no justifikasaun numeru ofisiu 24/MTC/GIG//II/2024
025 Ministério dos Transportes e Comunicações	510 Funcionamento e Desenvolvimento Institucional	502 Bens e Serviços Correntes	26,520	0	Bazeia ba despaxu no Pedidu transferencia orsamentu no justifikasaun numeru ofisiu 28/MTC/DGAF-DNOGF//II/2024
025 Ministério dos Transportes e Comunicações	510 Funcionamento e Desenvolvimento Institucional	502 Bens e Serviços Correntes	63,986	0	Bazeia ba despaxu no Pedidu transferencia orsamentu no justifikasaun numeru ofisiu 31/MTC-GPPC//II/2024
025 Ministério dos Transportes e Comunicações	510 Funcionamento e Desenvolvimento Institucional	502 Bens e Serviços Correntes	2,584	0	Bazeia ba despaxu no Pedidu transferencia orsamentu no justifikasaun numeru ofisiu 43/MTC/DGAF//II/2024).
025 Ministério dos Transportes e Comunicações	510 Funcionamento e Desenvolvimento Institucional	502 Bens e Serviços Correntes	5,168	0	Bazeia ba despaxu no Pedidu transferencia orsamentu no justifikasaun numeru ofisiu 57/MTC/DGAF-DNRH//II/2024
025 Ministério dos Transportes e Comunicações	510 Funcionamento e Desenvolvimento Institucional	502 Bens e Serviços Correntes	14,144	0	Bazeia ba despaxu no Pedidu transferencia orsamentu no justifikasaun numeru ofisiu 070/DGTC//II/2024
025 Ministério dos Transportes e Comunicações	510 Funcionamento e Desenvolvimento Institucional	502 Bens e Serviços Correntes	1,768	0	Bazeia ba despaxu no Pedidu transferencia orsamentu no justifikasaun numeru ofisiu 077/DGTC//II/2024
025 Ministério dos Transportes e Comunicações	510 Funcionamento e Desenvolvimento Institucional	502 Bens e Serviços Correntes	29,172	0	Bazeia ba despaxu no Pedidu transferencia orsamentu no justifikasaun numeru ofisiu 62/MTC/DGAF-DNALP//II/2024
025 Ministério dos Transportes e Comunicações	558 Serviços postais	501 Salários e Vencimentos	0	51,523	Bazeia ba despaxu no Pedidu transferencia orsamentu no justifikasaun numeru ofisiu 26/MTC/DGTC/DNSP//II/2024
025 Ministério dos Transportes e Comunicações	558 Serviços postais	502 Bens e Serviços Correntes	51,523	0	Bazeia ba despaxu no Pedidu transferencia orsamentu no justifikasaun numeru ofisiu 26/MTC/DGTC/DNSP//II/2024
025 Ministério dos Transportes e Comunicações	558 Serviços postais	502 Bens e Serviços Correntes	1,088	0	Bazeia ba despaxu no Pedidu transferencia orsamentu no justifikasaun numeru ofisiu 27/MTC/DGTC/DNSP//II/2024
025 Ministério dos Transportes e Comunicações	A08 Tecnologia de Informação e Comunicação	501 Salários e Vencimentos	11,792	11,792	Bazeia ba despacho no pedidu transferencia orsamentu no justifikasaun numeru ofisiu 074/DNIC-DGTC/MTC//II/2024.
025 Ministério dos Transportes e Comunicações	A08 Tecnologia de Informação e Comunicação	501 Salários e Vencimentos	0	68,068	Bazeia ba Despacho no Pedidu transferencia orsamentu no justifikasaun numeru ofisiu 075/DNIC-DGTC/MTC//II/2024
025 Ministério dos Transportes e Comunicações	A08 Tecnologia de Informação e Comunicação	502 Bens e Serviços Correntes	68,068	0	Bazeia ba Despacho no Pedidu transferencia orsamentu no justifikasaun numeru ofisiu 075/DNIC-DGTC/MTC//II/2024
025 Ministério dos Transportes e Comunicações	A08 Tecnologia de Informação e Comunicação	502 Bens e Serviços Correntes	10,640	10,640	Bazeia ba ofisiu No. 131/DNIC-DGTC/MTC//III/2024 no Despacho ho razaun reduz osan presija manutensaun kareta opresional, viagem lokal survey NCP VIII, no manutensaun AC iha fatin Server.

Entidade	Programa	Kategoria	Credito	Debito	Justifikasaun
025 Ministério dos Transportes e Comunicações	A08 Tecnologia de Informação e Comunicação	502 Bens e Serviços Correntes	23,100	18,100	Bazeia ba officio No. 316/DNIC-DGTC/MTC/VI/2024. razaun monitorizasaun iha Municipiu, viagen estrangeiru, no kapital menor ba ekipamentu komunikasaun asesories fibra optika ba site landing fiu sub marino.
025 Ministério dos Transportes e Comunicações	A08 Tecnologia de Informação e Comunicação	504 Capital Menor	0	5,000	Bazeia ba officio No. 316/DNIC-DGTC/MTC/VI/2024. razaun monitorizasaun iha Municipiu, viagen estrangeiru, no kapital menor ba ekipamentu komunikasaun asesories fibra optika ba site landing fiu sub marino.
025 Ministério dos Transportes e Comunicações	A38 Meteorologia e Geofísica	501 Salários e Vencimentos	0	91,295	Bazeia ba despaxu no Pedidu transferencia orsamentu no justifikasaun numeru ofisiu 34/MTC/DGTC/DNMG/II/2024
025 Ministério dos Transportes e Comunicações	A38 Meteorologia e Geofísica	502 Bens e Serviços Correntes	12,406	0	Bazeia ba despaxu no Pedidu transferencia orsamentu no justifikasaun numeru ofisiu 29/MTC/DGTC/DNMG/II/2024
025 Ministério dos Transportes e Comunicações	A38 Meteorologia e Geofísica	502 Bens e Serviços Correntes	91,295	0	Bazeia ba despaxu no Pedidu transferencia orsamentu no justifikasaun numeru ofisiu 34/MTC/DGTC/DNMG/II/2024
Total Virement: 025 Ministério dos Transportes e Comunicações			781,969	781,969	
028 Ministério da Defesa	388 Defesa Nacional	502 Bens e Serviços Correntes	103,700	103,700	Razaun reduz orsamentu hodi bele halo pagamento ba Aluguer edificio DAM, bazeia ba proposta ho nu.ref.53/DNA/MD/I/2024 no Razaun aumenta orsamento hodi bele halo pagamento ba Aluguer edificio DAM
028 Ministério da Defesa	388 Defesa Nacional	502 Bens e Serviços Correntes	10,000	10,000	Razaun reduz orsamentu hodi bele halo pagamento ba Aluguer edificio DAM, bazeia ba proposta ho nu.ref.53/DNA/MD/I/2024 no Razaun aumenta orsamento hodi bele halo pagamento ba Aluguer edificio DAM.
028 Ministério da Defesa	510 Funcionamento e Desenvolvimento Institucional	501 Salários e Vencimentos	0	156,907	Razaun halo transferencia tamba line item la koloka tuir Chart of Account nune'e hodi bele selu Salario assessores Internacionais
028 Ministério da Defesa	510 Funcionamento e Desenvolvimento Institucional	501 Salários e Vencimentos	0	270,000	Razaun halo transferencia tamba line item la koloka tuir Chart of Account nune'e hodi bele selu Salario assessores Nacionais.
028 Ministério da Defesa	510 Funcionamento e Desenvolvimento Institucional	501 Salários e Vencimentos	0	23,093	Razaun halo transferencia tamba line item la koloka tuir Chart of Account nune'e hodi bele selu Salario Funcionarios.
028 Ministério da Defesa	510 Funcionamento e Desenvolvimento Institucional	501 Salários e Vencimentos	15,960	15,960	Razaun halo transferencia tamba plano orsamentu la koloka tuir Chart of Account nune'e la bele halo pagamento subsidio Risco ba pessoal seguransa Sua Excia Ministro Defesa nian.
028 Ministério da Defesa	510 Funcionamento e Desenvolvimento Institucional	501 Salários e Vencimentos	19,061	19,061	Reduz orsamentu hodi bele halo pagamento ba pagamento Salario ba Assessores Nacionais ih MD.
028 Ministério da Defesa	510 Funcionamento e Desenvolvimento Institucional	502 Bens e Serviços Correntes	156,907	0	Razaun halo transferencia tamba line item la koloka tuir Chart of Account nune'e hodi bele selu Salario assessores Internacionais
028 Ministério da Defesa	510 Funcionamento e Desenvolvimento Institucional	502 Bens e Serviços Correntes	270,000	0	Razaun halo transferencia tamba line item la koloka tuir Chart of Account nune'e hodi bele selu Salario assessores Nacionais.
028 Ministério da Defesa	510 Funcionamento e Desenvolvimento Institucional	502 Bens e Serviços Correntes	23,093	0	Razaun halo transferencia tamba line item la koloka tuir Chart of Account nune'e hodi bele selu Salario Funcionarios.
028 Ministério da Defesa	510 Funcionamento e Desenvolvimento Institucional	502 Bens e Serviços Correntes	3,410	3,410	Razaun Aumenta orsamentu hodi bele halo pagamento ba Companhia ne'ebe fornese Aqua mai iha Ministerio Defesa relaciona ho loron komemorasaun Transformasaun FALINTIL-FDTL ba dala 23, bazeia ba proposta ho nu.ref.89/DNA/MD/IV/2024
028 Ministério da Defesa	510 Funcionamento e Desenvolvimento Institucional	502 Bens e Serviços Correntes	9,700	9,700	Razaun Aumenta orsamentu hodi bele halo pagamento ba Companhia ne'ebe fornese combustivel (Gazolina) mai iha Ministerio Defesa relaciona ho loron komemorasaun Transformasaun FALINTIL-FDTL ba dala 23, bazeia ba proposta ho nu.ref.89/DNA/MD/IV/2024
028 Ministério da Defesa	510 Funcionamento e Desenvolvimento Institucional	502 Bens e Serviços Correntes	4,323	0	Razaun Aumenta Orsamentais hodi bele halo pagamento ba companhia ne'ebe fornese ona akomodasaun relaciona ho loron Transformasaun FALINTIL-FDTL ba dala 23 (02 de fev) bazeia ba proposta ho nu.ref 89/DNA/MD/IV/202

Entidade	Programa	Kategoria	Credito	Debito	Justifikasaun
028 Ministério da Defesa	510 Funcionamento e Desenvolvimento Institucional	502 Bens e Serviços Correntes	3,500	3,500	Razaun Aumenta orsamentu hodi bele halo pagamento ba RTTL ne'ebe fornese Transmissaun Direita relasiona ho loron komemorasaun Transformasaun FALINTIL-FDTL ba dala 23, bazeia ba proposta ho nu.ref.89/DNA/MD/IV/2024
028 Ministério da Defesa	510 Funcionamento e Desenvolvimento Institucional	502 Bens e Serviços Correntes	6,903	6,903	Razaun Aumentu Orsamentais hodi bele Halo pagamento ba kompanha ne'ebe fornese Jantar de Boas vindas ba konvidadus VIP relasiona iha komemorasaun loron Transformasaun FALINTIL-FDTL ba dala 23, bazeia ba proposta ho nu.ref 89/DNA/MD/IV/2024
028 Ministério da Defesa	510 Funcionamento e Desenvolvimento Institucional	502 Bens e Serviços Correntes	436	436	Razaun Aumentu Orsamentais hodi bele Halo pagamento ba kompanha ne'ebe fornese ona alojmento no alimentasaun ba bainaka estrangeiro relasiona iha komemorasaun loron Transformasaun FALINTIL-FDTL ba dala 23, bazeia ba proposta ho nu.ref 89/DNA/MD/IV/2024.
028 Ministério da Defesa	510 Funcionamento e Desenvolvimento Institucional	502 Bens e Serviços Correntes	100,000	100,000	Razaun Aumentu Orsamentais hodi halo pagamento ba kompanha ne'ebe fornese ona Billete Aviaun mai iha MD, bazeia ba proposta ho nu.ref 89/DNA/MD/IV/2024.
028 Ministério da Defesa	510 Funcionamento e Desenvolvimento Institucional	502 Bens e Serviços Correntes	0	4,323	Razaun Reduz tamba Orsamentais la koloka tuir Chart of account, nune'e la bele halo pagamento ba kompanha ne'ebe fornese ona akomodasaun relasiona ho loron Transformasaun FALINTIL-FDTL ba dala 23 (02 de fev) bazeia ba proposta ho nu.ref 89/DNA/MD/IV/2024
028 Ministério da Defesa	510 Funcionamento e Desenvolvimento Institucional	502 Bens e Serviços Correntes	50,000	50,000	Razaun aumenta orsamento hodi bele halo pagamento ba kompanha ne'ebe fornese servisu manutensaun viaturas mai iha Ministerio da Defesa relasiona,bazeia ba proposta ho nu:91/DNA/MD/IV/2024
028 Ministério da Defesa	510 Funcionamento e Desenvolvimento Institucional	502 Bens e Serviços Correntes	24,900	24,900	Razaun aumenta orsamentu hodi bele halo pagamento ba kompanha ne'ebe fornese aluguer viaturas mai iha MD, bazeia ba proposta ho nu. ref 96/DNA/MD/IV/2024.
028 Ministério da Defesa	510 Funcionamento e Desenvolvimento Institucional	502 Bens e Serviços Correntes	19,364	19,364	Razaun aumenta orsamentu hodi halo pagamento ba kompanha ne'ebe fornese servisu reparasaun no manutensaun AC iha MD no QG, bazeia ba proposta ho nu. ref 94/DNA/MD/2024.
028 Ministério da Defesa	980 Inclusão Social	502 Bens e Serviços Correntes	2,700	2,700	Razaun Reduz tamba Orsamentais la koloka tuir Chart of account, nune'e la bele halo pagamento ba kompanha ne'ebe fornese alimentasaun relasiona ho komemorasaun loron internacional ba feto iha MD, bazeia ba proposta ho nu.ref 89/DNA/MD/IV/2024.
Total Virement: 028 Ministério da Defesa			823,957	823,957	
029 FALINTIL - Forças de Defesa de Timor-Leste (F-FDTL)	510 Funcionamento e Desenvolvimento Institucional	501 Salários e Vencimentos	157,300	157,300	Muda osan husi subrubrik 5010401 ba fali 5010105 ho razaun osan cazuais ho asesore sira tau hamutuk.
Total Virement: 029 FALINTIL - Forças de Defesa de Timor-Leste (F-FDTL)			157,300	157,300	
030 Ministério do Interior	366 Segurança Nacional	502 Bens e Serviços Correntes	6,500	6,500	Razaun Transferensia Orsamento ne'e, hodi financia ba actividades serviso iha Municipio, no hodi financia ba nesesiades Gabinete DGSPC ba Tinan 2024
030 Ministério do Interior	366 Segurança Nacional	502 Bens e Serviços Correntes	50,000	50,000	Tanba orsamento ba Billete aviaun iha planu orsamentu preve hamutuk iha item Kusto viajen estrangeiro no transfere ba item transporte internacional hodi prosesu Billete aviaun relasaun ho vizita adidos no mos deslokasaun Exa. Ministru ho ekipa ba rai liur
030 Ministério do Interior	366 Segurança Nacional	502 Bens e Serviços Correntes	7,765	0	Atu responde pedidu apoio orsamento ba despesas deslokasaun Ekipa Auditoria ba Armas PNTL iha Munisipio sira
030 Ministério do Interior	366 Segurança Nacional	502 Bens e Serviços Correntes	10,000	10,000	Razaun Transferensia Orsamento ne'e, hasai husi Rubrica Limpeza e Higiene, transfer ba Rubrika Representasaun hodi apoio ba despesas funeral matebian guardas / funcionario DNSPP ba Tinan 2024
030 Ministério do Interior	366 Segurança Nacional	502 Bens e Serviços Correntes	20,000	20,000	Razaun Transferensia orsamento ne'e, hodi responde nesiedade iha DGSM Tinan 2024
030 Ministério do Interior	366 Segurança Nacional	502 Bens e Serviços Correntes	10,400	0	Razaun Transferensia Orsamento ne'e, hodi centraliza hotu iha DNFO-MI, atu selu Pulsa pos Pago ba Sim Card Telemovel Cargos Chefia sira iha nivel nasional no municipio DNPCC-MI Tinan 2024
030 Ministério do Interior	366 Segurança Nacional	502 Bens e Serviços Correntes	1,000	0	Razaun hodi halo pagamento ba Dividas (outro fornecimento) iha Formasaun Integrado tinan 2023

Entidade	Programa	Kategoria	Credito	Debito	Justifikasaun
030 Ministério do Interior	366 Segurança Nacional	502 Bens e Serviços Correntes	0	2,000	Razaun transferencia hodi fo apoio ba ekipa nebe atu desloka ba estrangeiro (Rwanda)
030 Ministério do Interior	366 Segurança Nacional	502 Bens e Serviços Correntes	5,000	5,000	Razaun transferencia hodi fo apoio ba ekipa nebe atu desloka ba estrangeiro (Rwanda)
030 Ministério do Interior	366 Segurança Nacional	502 Bens e Serviços Correntes	20,000	20,000	Razaun Transferencia Orsamento ne'e, hodi responde pagamento ba Viagem Lokais, tanba orsamento inicial nebe preve la suficiente atu responde ba pedido nebe iha baTinan 2024
030 Ministério do Interior	366 Segurança Nacional	502 Bens e Serviços Correntes	2,000	0	Razaun Transferencia Orsamento ne'e, husi DGSM atu apoio viagem lokal ba GIA iha Tinan 2024
030 Ministério do Interior	366 Segurança Nacional	502 Bens e Serviços Correntes	6,235	0	Razaun Transferencia Orsamento ne'e, husi DGSM transfer ba DNLGPA hodi selu dividas Tinan 2023
030 Ministério do Interior	366 Segurança Nacional	502 Bens e Serviços Correntes	38,800	38,800	Razaun Transferencia Orsamento ne'e, hodi responde ba manutensaun AC, ba fornecimento linha internet
030 Ministério do Interior	366 Segurança Nacional	502 Bens e Serviços Correntes	15,725	15,725	Razaun Transferencia Orsamento ne'e, husi Diresaun DNSR ba aktividade DNPCC, hodi bele halo ezeusaun tuir nia nesidade nebe planeado ona iha Tinan 2024
030 Ministério do Interior	366 Segurança Nacional	502 Bens e Serviços Correntes	0	100,000	Orsamento ba item Uniforme seidauk utiliza tamba seidauk iha rekrutamentu nomos tamba orsamento ba item manutensaun edificio iha SM la suficiente
030 Ministério do Interior	510 Funcionamento e Desenvolvimento Institucional	501 Salários e Vencimentos	300	300	Razaun transferencia orsamento ne'e tanba orsamento subsidio mensal ba transporte preve hamutuk deit iha sub rubrika Salario funcionario ba tinan 2024
030 Ministério do Interior	510 Funcionamento e Desenvolvimento Institucional	501 Salários e Vencimentos	0	1,200	Razaun hodi responde ba salario funcionario contratado destaka husi DNPCK
030 Ministério do Interior	510 Funcionamento e Desenvolvimento Institucional	501 Salários e Vencimentos	17,948	17,948	Razaun Transferencia Orsamento ne'e, ba National Contractual Staff hodi bele apoio nesidade importante sira iha Gabinete Ministro
030 Ministério do Interior	510 Funcionamento e Desenvolvimento Institucional	501 Salários e Vencimentos	0	6,000	Razaun transferencia orsamento ne'e hodi atende ba salario funcionario contratado iha DNA tinan 2024
030 Ministério do Interior	510 Funcionamento e Desenvolvimento Institucional	501 Salários e Vencimentos	10,000	10,000	Razaun transferencia orsamento ne'e, ba salario casual la suficiente atu halo pagamento ba funcionario casual iha GPE Komesa husi fulan Jullu to'o Dezembro 2024
030 Ministério do Interior	510 Funcionamento e Desenvolvimento Institucional	501 Salários e Vencimentos	5,000	5,000	Razaun Transferencia Orsamento ne'e, hodi atende ba salario funcionario contratado iha DNA ba Tinan 2024
030 Ministério do Interior	510 Funcionamento e Desenvolvimento Institucional	501 Salários e Vencimentos	0	3,500	Razaun Transferencia orsamento, hodi halo pagamento ba funcionarios contratados GIA tinan 2024
030 Ministério do Interior	510 Funcionamento e Desenvolvimento Institucional	501 Salários e Vencimentos	4,940	4,940	Razaun transferencia orsamentu ne'e, hodi halo pagamento ba funcionarios contratados GIA tinan 2024
030 Ministério do Interior	510 Funcionamento e Desenvolvimento Institucional	502 Bens e Serviços Correntes	7,205	0	Razaun Transferencia orsamento ne'e atu halo pagamento ba dividads ekipamento nebe'e fornese ona ba Gabinete MI iha Tinan 2023
030 Ministério do Interior	510 Funcionamento e Desenvolvimento Institucional	502 Bens e Serviços Correntes	10,000	0	Razaun Transferencia Orsamento ne'e ba Sub Rubrica Mobiliario hodi substitui fali ba Meja, Kadeira nebe a'at ona iha DNA ba Tinan 2024
030 Ministério do Interior	510 Funcionamento e Desenvolvimento Institucional	502 Bens e Serviços Correntes	108,500	108,500	Razaun transferencia orsamento ne'e, tanba kolokasaun orsamento iha plano la tuir sub rubrika orsamento lolos ba tinan 2024
030 Ministério do Interior	510 Funcionamento e Desenvolvimento Institucional	502 Bens e Serviços Correntes	1,200	1,200	Razaun Transferencia Orsamento ne'e, tanba orsamento refere la preve iha GPE, hahu husi trimestral I to'o IV trimestral ba Tinan 2024
030 Ministério do Interior	510 Funcionamento e Desenvolvimento Institucional	502 Bens e Serviços Correntes	3,000	3,000	Atu responde pedidu apoio despesas deslokasaun ekipa auditoria ba armas PNTL iha Munisipio sira
030 Ministério do Interior	510 Funcionamento e Desenvolvimento Institucional	502 Bens e Serviços Correntes	0	7,765	Atu responde pedidu apoio orsamento ba despesas deslokasaun Ekipa Auditoria ba Armas PNTL iha Munisipio sira
030 Ministério do Interior	510 Funcionamento e Desenvolvimento Institucional	502 Bens e Serviços Correntes	4,000	4,000	Razaun hodi halo pagamento ba dividas (Farda no fornecimento seluk) iha formasaun integrado tinan 2023

Entidade	Programa	Kategoria	Credito	Debito	Justifikasaun
030 Ministério do Interior	510 Funcionamento e Desenvolvimento Institucional	502 Bens e Serviços Correntes	3,000	3,000	Razaun hodi halo pagamento ba Dividas (outro fornecimento) iha Formasaun Integrado tinan 2023
030 Ministério do Interior	510 Funcionamento e Desenvolvimento Institucional	502 Bens e Serviços Correntes	1,200	0	Razaun hodi responde ba salario funcionario contratado destaka husi DNPCK
030 Ministério do Interior	510 Funcionamento e Desenvolvimento Institucional	502 Bens e Serviços Correntes	3,400	3,400	Razaun Transferensia Orsamento ne'e atu aluga makina fotokopia hodi atende necessidade iha DNA ba Tinan 2024
030 Ministério do Interior	510 Funcionamento e Desenvolvimento Institucional	502 Bens e Serviços Correntes	6,000	6,000	Razaun Transferensia Orsamento ne'e, husi DNRH transfer ba DNLGPA hodi selu dividas Tinan 2023
030 Ministério do Interior	510 Funcionamento e Desenvolvimento Institucional	502 Bens e Serviços Correntes	1,500	1,500	Razaun Transferensia Orsamento ne'e, tanba orsamento refere la preve iha GPE hodi responde ba aktividade Manutensaun AC no equipamentos elektronik iha GPE ba Tinan 2024
030 Ministério do Interior	510 Funcionamento e Desenvolvimento Institucional	502 Bens e Serviços Correntes	3,600	3,600	Razaun Transferensia Orsamento ne'e, atu bele halo pagamento ba aluga makina foto copia hodi atende nesidade iha DNRH, hahu husi fulan Janeiro to'o fulan Dezembro tinan 2024
030 Ministério do Interior	510 Funcionamento e Desenvolvimento Institucional	502 Bens e Serviços Correntes	1,000	1,000	Razaun Transferensia orsamento ne'e, hasai husi item Servicos de Fotocopia ba item Imprimi atu halo pagamento ba dividas dekorasi emergencia iha salaun encontro MI, iha Tinan 2023
030 Ministério do Interior	510 Funcionamento e Desenvolvimento Institucional	502 Bens e Serviços Correntes	0	10,400	Razaun Transferensia Orsamento ne'e, hodi centraliza hotu iha DNFO-MI, atu selu Pulsa pos Pago ba Sim Card Telemovel Cargos Chefia sira iha nivel nacional no municipio DNPCC-MI Tinan 2024
030 Ministério do Interior	510 Funcionamento e Desenvolvimento Institucional	502 Bens e Serviços Correntes	15,000	15,000	Razaun Transferensia Orsamento ne'e, husi item Representasaun ba item Catring hodi facilita hahan ba serviso operacional iha Sabado no Domingo nomos avaliasaun iha APC ba Tinan 2024
030 Ministério do Interior	510 Funcionamento e Desenvolvimento Institucional	502 Bens e Serviços Correntes	20,000	20,000	Razaun Transferensia Orsamento ne'e, tanba orsamento refere ajusta hamutuk deit Transporte Internacionais, bilete aviaun ho perdiem (DSA) ba Tinan 2024
030 Ministério do Interior	510 Funcionamento e Desenvolvimento Institucional	502 Bens e Serviços Correntes	0	1,000	Razaun hodi halo pagamento ba Dividas (outro fornecimento) iha Formasaun Integrado tinan 2023
030 Ministério do Interior	510 Funcionamento e Desenvolvimento Institucional	502 Bens e Serviços Correntes	2,000	0	Razaun transferensia hodi fo apoio ba ekipa nebe atu desloka ba estrangeiro {Rwanda}
030 Ministério do Interior	510 Funcionamento e Desenvolvimento Institucional	502 Bens e Serviços Correntes	20,000	20,000	Razaun Transferensia Orsamento ne'e ba Catering hodi bele atende nesidade iha Gabinete Ministro do Interior, Tinan 2023
030 Ministério do Interior	510 Funcionamento e Desenvolvimento Institucional	502 Bens e Serviços Correntes	0	2,000	Razaun Transferensia Orsamento ne'e, husi DGSM atu apoio viagem lokal ba GIA iha Tinan 2024
030 Ministério do Interior	510 Funcionamento e Desenvolvimento Institucional	502 Bens e Serviços Correntes	1,800	0	Razaun Transferensia Orsamento ne'e hodi halo akizasaun ba mobiliario kadeira no meja hodi facilita serviso diresaun nian, Tinan 2024.
030 Ministério do Interior	510 Funcionamento e Desenvolvimento Institucional	502 Bens e Serviços Correntes	1,200	1,200	Razaun Transferensia Orsamento ne'e hodi selu ba Aluguer Makina Photocopy hahu husi Fulan Maio to'o Dezembro Tinan 2024
030 Ministério do Interior	510 Funcionamento e Desenvolvimento Institucional	502 Bens e Serviços Correntes	1,500	1,500	Razaun Transferensia orsamento ne'e husi DGAF atu apoio viagem lokal ba GIA iha Tinan 2024
030 Ministério do Interior	510 Funcionamento e Desenvolvimento Institucional	502 Bens e Serviços Correntes	1,000	1,000	Razaun Transferensia orsamento ne'e, husi DNLGPA atu apoio viagem lokal ba GIA iha Tinan 2024
030 Ministério do Interior	510 Funcionamento e Desenvolvimento Institucional	502 Bens e Serviços Correntes	2,500	2,500	Razaun Transferensia Orsamento ne'e, husi DNRH atu apoio viagem lokal ba GIA iha Tinan 2023
030 Ministério do Interior	510 Funcionamento e Desenvolvimento Institucional	502 Bens e Serviços Correntes	7,000	7,000	Razaun transferensia tanba Orsamentu aktual ejiste iha atividade rua (2), nune persija akumula hamutuk iha atividade ida (1) hodi bele proseso pagamento ba Dividas (Fardamentu) iha formasaun integrado MI tinan 2023

Entidade	Programa	Kategoria	Credito	Debito	Justifikasaun
030 Ministério do Interior	510 Funcionamento e Desenvolvimento Institucional	502 Bens e Serviços Correntes	2,500	2,500	Atu halo prosesu pagamento fardamento ba ekipa kompetisaun koral no modalidade desportu fetu no mane iha aniversario loron Nasional Funsau Publica ba dala sanulu (X) dia 15 Julho 2024
030 Ministério do Interior	510 Funcionamento e Desenvolvimento Institucional	502 Bens e Serviços Correntes	100,000	0	Orsamento ba item Uniforme seidak utiliza tamba seidak iha rekrutamentu nomos tamba orsamento ba item manutensaun edificio iha SM la suficiente
030 Ministério do Interior	510 Funcionamento e Desenvolvimento Institucional	502 Bens e Serviços Correntes	1,500	1,500	Razaun transferensia ne'e hodi atende nesidades iha Gabinete Assesoria no apoio Juridiko tinan 2024
030 Ministério do Interior	510 Funcionamento e Desenvolvimento Institucional	502 Bens e Serviços Correntes	6,000	0	Razaun transferensia orsamento ne'e hodi atende ba salario funcionario contratado iha DNA tinan 2024
030 Ministério do Interior	510 Funcionamento e Desenvolvimento Institucional	502 Bens e Serviços Correntes	7,060	7,060	Razaun transferensia orsamento ne'e, ba viagem lokal atu hala'o atividade konsultasaun plano estrategico interna no monitorizasaun e avaliasaun iha municipio 12 inklui RAEOA tinan 2024
030 Ministério do Interior	510 Funcionamento e Desenvolvimento Institucional	502 Bens e Serviços Correntes	2,206	2,206	Razaun Transferensia Orsamento ne'e, husi item Manutensaun de Veiculos ba item Manutensaun de Outro Equipamento ba Tinan 2024
030 Ministério do Interior	510 Funcionamento e Desenvolvimento Institucional	502 Bens e Serviços Correntes	3,500	0	Razaun Transferensia orsamento, hodi halo pagamento ba funcionarios contratados GIA tinan 2024
030 Ministério do Interior	510 Funcionamento e Desenvolvimento Institucional	504 Capital Menor	0	7,205	Razaun Transferensia orsamento ne'e atu halo pagamento ba dividads ekipamento nebe'e fornese ona ba Gabinete MI iha Tinan 2023
030 Ministério do Interior	510 Funcionamento e Desenvolvimento Institucional	504 Capital Menor	0	10,000	Razaun Transferensia Orsamento ne'e ba Sub Rubrica Mobiliario hodi substitui fali ba Meja, Kadeira nebe a'at ona iha DNA ba Tinan 2024
030 Ministério do Interior	510 Funcionamento e Desenvolvimento Institucional	504 Capital Menor	0	6,235	Razaun Transferensia Orsamento ne'e, husi DGSM transfer ba DNLGPA hodi selu dividas Tinan 2023
030 Ministério do Interior	510 Funcionamento e Desenvolvimento Institucional	504 Capital Menor	0	1,800	Razaun Transferensia Orsamento ne'e hodi halo akizasaun ba mobiliario kadeira no meja hodi facilita serviso direasaun nian, Tinan 2024.
Total Virement: 030 Ministério do Interior			579,984	579,984	
032 Ministério do Petróleo e Minerais	510 Funcionamento e Desenvolvimento Institucional	502 Bens e Serviços Correntes	0	580,000	Rajaun : Aumenta ba atividade: HR Training Develop/ formasaun teknikus area spesifiku pilotos suporta iha projecto Tasi Mane designadamente transporte pessoal ba plataforma onshore no ofshore, orsamento la preve ba rubrika referidu iha programa A18
032 Ministério do Petróleo e Minerais	510 Funcionamento e Desenvolvimento Institucional	502 Bens e Serviços Correntes	0	59,520	Rajaun: aumenta volume servisu no rekursus presisa iha facilidade e kondisoens, rajaun sira ne'e nesita aumenta orsamento ba manutensaun e servisu de instalasaun sistema IT
032 Ministério do Petróleo e Minerais	510 Funcionamento e Desenvolvimento Institucional	502 Bens e Serviços Correntes	0	66,000	Rajaun: Umenta volume servisu no rekursu presisa iha facilidade e kondisoens, rajaun sira ne'e nesita aumenta kapasidade linha internet nebe'e antes ho BW 30 Mbps aumenta tan BW 30 Mbps
032 Ministério do Petróleo e Minerais	510 Funcionamento e Desenvolvimento Institucional	502 Bens e Serviços Correntes	40,000	40,000	Rajaun: Aumenta ba rubrika limpeza e subrubrika limpeza higiene hodi bele halo limpeza edifisio central fomento mandarin, GM, Gab Apoio Fiskalizaasaun, no PMU ho total funsionarius 314, nune'e hodi bele hetan ambiente servisu mos ho saudavel
032 Ministério do Petróleo e Minerais	510 Funcionamento e Desenvolvimento Institucional	502 Bens e Serviços Correntes	0	20,000	Rajaun: Hodi bele kobre despesas iha manutensaun Air Condicionadu to findu ano 2024 iha escritorio central fomento mandarin, Gabinete Ministro, Gabinete Fiskalizaasaun no PMU
032 Ministério do Petróleo e Minerais	510 Funcionamento e Desenvolvimento Institucional	502 Bens e Serviços Correntes	0	150,000	Rajaun: Hodi bele kobre despesas iha manutensaun edifisio to fim do ano 2024 iha escritorios central Fomento Mandarin, Gabinete Ministro, Gabinete apio fiskalizaasaun no TL-EITI rajaun orsamento anual la sufisiente

Entidade	Programa	Kategoria	Credito	Debito	Justifikasaun
032 Ministério do Petróleo e Minerais	510 Funcionamento e Desenvolvimento Institucional	504 Capital Menor	0	374,480	Rajaun: Aumenta volume servisu no rekursus presisa iha facilidade e kondisoens, rajaun sira ne'e nesecita requisisaun: desktop 160, Laptop 70, impressora5, finger printe scanner 15 (asegura/ arquivu digital dokumentus importantes)
032 Ministério do Petróleo e Minerais	A13 Desenvolvimento do campo de gás do Greater Sunrise e assegurar que o gasoduto vem para Timor-Leste	502 Bens e Serviços Correntes	200,000	0	Razaun: Aumenta fee consultant apoio ba servisu gerais area juridika setor petroleo e mineral ba iha instituisaun lima Timor Gap, ANP, ANM,MRT e IGTL ho razaun orsamento nebe'e alokadu la sufisiente
032 Ministério do Petróleo e Minerais	A13 Desenvolvimento do campo de gás do Greater Sunrise e assegurar que o gasoduto vem para Timor-Leste	502 Bens e Serviços Correntes	59,520	0	Rajaun: aumenta volume servisu no rekursus presisa iha facilidade e kondisoens, rajaun sira ne'e nesecita aumenta orsamento ba manutensaun e servisu de instalasaun sistema IT
032 Ministério do Petróleo e Minerais	A13 Desenvolvimento do campo de gás do Greater Sunrise e assegurar que o gasoduto vem para Timor-Leste	502 Bens e Serviços Correntes	374,480	0	Rajaun: Aumenta volume servisu no rekursus presisa iha facilidade e kondisoens, rajaun sira ne'e nesecita requisisaun: desktop 160, Laptop 70, impressora5, finger printe scanner 15 (asegura/ arquivu digital dokumentus importantes)
032 Ministério do Petróleo e Minerais	A13 Desenvolvimento do campo de gás do Greater Sunrise e assegurar que o gasoduto vem para Timor-Leste	502 Bens e Serviços Correntes	66,000	0	Rajaun: Umenta volume servisu no rekursu presisa iha facilidade e kondisoens, rajaun sira ne'e nesecita aumenta kapasidade linha internet nebe'e antes ho BW 30 Mbps aumenta tan BW 30 Mbps
032 Ministério do Petróleo e Minerais	A13 Desenvolvimento do campo de gás do Greater Sunrise e assegurar que o gasoduto vem para Timor-Leste	502 Bens e Serviços Correntes	40,000	0	Rajaun: Hodi bele kobre despesas ba aluger de viaturas iha Sekretariado TL-EITI programa desiminasau inklui aktiviades seluk iha programa A17 no PMU programa pesquisas setor petroleo gas no mineral (A19) ho rajaun orsamento la aloka iha 2024
032 Ministério do Petróleo e Minerais	A13 Desenvolvimento do campo de gás do Greater Sunrise e assegurar que o gasoduto vem para Timor-Leste	502 Bens e Serviços Correntes	20,000	0	Rajaun: Hodi bele kobre despesas iha manutensaun Air Conditionadu to findu ano 2024 iha escritorio central fomento mandarin, Gabinete Ministro, Gabinete Fiskalizaasaun no PMU
032 Ministério do Petróleo e Minerais	A13 Desenvolvimento do campo de gás do Greater Sunrise e assegurar que o gasoduto vem para Timor-Leste	502 Bens e Serviços Correntes	150,000	0	Rajaun: Hodi bele kobre despesas iha manutensaun edifisiu to fim do ano 2024 iha escritorios central Fomento Mandarin, Gabinete Ministro, Gabinete apio fiskalizaasaun no TL-EITI rajaun orsamento anual la sufisiente
032 Ministério do Petróleo e Minerais	A13 Desenvolvimento do campo de gás do Greater Sunrise e assegurar que o gasoduto vem para Timor-Leste	502 Bens e Serviços Correntes	80,000	0	Rajaun:Nessita mobiliarius modernus/ separadores de escritorio hodi instala iha escritorius rua : Fomento II piso ba funsi, MPRM, II PMU iha Surikmas 2 piso, block E Palm Business ba projecto Tasi Mane, Greater Sunrise prog do IX Governu
032 Ministério do Petróleo e Minerais	A17 Desenvolver políticas e boas práticas na indústria para assegurar a participação máxima dos Timorenses nas atividades do setor	502 Bens e Serviços Correntes	0	200,000	Razaun: Aumenta fee consultant apoio ba servisu gerais area juridika setor petroleo e mineral ba iha instituisaun lima Timor Gap, ANP, ANM,MRT e IGTL ho razaun orsamento nebe'e alokadu la sufisiente
032 Ministério do Petróleo e Minerais	A17 Desenvolver políticas e boas práticas na indústria para assegurar a participação máxima dos Timorenses nas atividades do setor	502 Bens e Serviços Correntes	0	20,000	Rajaun: Hodi bele kobre despesas ba aluger de viaturas iha Sekretariado TL-EITI programa desiminasau inklui aktiviades seluk iha programa A17 no PMU programa pesquisas setor petroleo gas no mineral (A19) ho rajaun orsamento la aloka iha 2024
032 Ministério do Petróleo e Minerais	A18 Implementação do Projeto Tasi Mane na Costa Sul do país	502 Bens e Serviços Correntes	50,000	50,000	Rajaun: Aumenta orsamento pagamento alugar espasu ba escritorio MPRM ho durasaun 10 meses lokaliza iha Surik Mas piso 2 Bloco E Palm Business and Trade centre - fatumeta Bairo-Pite
032 Ministério do Petróleo e Minerais	A18 Implementação do Projeto Tasi Mane na Costa Sul do país	502 Bens e Serviços Correntes	130,000	0	Razaun: Requisisaun de 2 viaturas ho type Hilux 1 no Prado 1 ba operacional ekipa teknikus apoio projecto Tasi Mane
032 Ministério do Petróleo e Minerais	A18 Implementação do Projeto Tasi Mane na Costa Sul do país	502 Bens e Serviços Correntes	580,000	0	Rajaun : Aumenta ba atividade: HR Training Develop/ formasaun teknikus area spesifiku pilotos suporta iha projecto Tasi Mane designadamente transporte pessoal ba plataforma onshore no ofshore, orsamento la preve ba rubrika referidu iha programa A18

Entidade	Programa	Kategoria	Credito	Debito	Justifikasaun
032 Ministério do Petróleo e Minerais	A18 Implementação do Projeto Tasi Mane na Costa Sul do país	504 Capital Menor	3,200	3,200	Razaun : transferencia orsamento pagamento adicional mobiliarius/partition desk ba equipa tecnico apoio projecto Tasi Mane
032 Ministério do Petróleo e Minerais	A18 Implementação do Projeto Tasi Mane na Costa Sul do país	504 Capital Menor	0	130,000	Razaun: Requisisaun de 2 viaturas ho type Hilux 1 no Prado 1 ba operacional ekipa teknikus apoio projecto Tasi Mane
032 Ministério do Petróleo e Minerais	A18 Implementação do Projeto Tasi Mane na Costa Sul do país	504 Capital Menor	135,000	135,000	Razaun: Requisisaun de 3 viaturas ho type Hilux 3 ba operacional ekipa teknikus apoio projecto Tasi Mane
032 Ministério do Petróleo e Minerais	A18 Implementação do Projeto Tasi Mane na Costa Sul do país	504 Capital Menor	0	80,000	Rajaun:Nessita mobiliarius modernus/ separadores de escritorio hodi instala iha escritorios rua : Fomento II piso ba funsi, MPRM, II PMU iha Surikmas 2 piso, block E Palm Business ba projecto Tasi Mane, Greater Sunrise prog do IX Governu
032 Ministério do Petróleo e Minerais	A19 Explorar, Investigar e Desenvolver os Recursos Petrolíferos, Minerais e Geológicos no território	502 Bens e Serviços Correntes	0	20,000	Rajaun: Hodi bele kobre despesas ba aluguer de viaturas iha Sekretariado TL-EITI programa desiminasau inklui aktiudades seluk iha programa A17 no PMU programa pesquisas setor petroleo gas no mineral (A19) ho rajaun orsamento la aloka iha 2024
Total Virement: 032 Ministério do Petróleo e Minerais			1,928,200	1,928,200	
033 Tribunais	171 Aproximar os Serviços dos Tribunais da População	501 Salários e Vencimentos	0	10,340	Tranferencia ne'e akontense tamba Subrurica 5010209 Subsidiu aljamentu menus orsamentu tuir dokumentus iha aneksu
033 Tribunais	171 Aproximar os Serviços dos Tribunais da População	502 Bens e Serviços Correntes	38,135	38,135	Alterasaun ne'e akontese tamba menus orasmentu iha ajudu kustu ba deslokasaun no pais /viagem lokal tuir dokumentus iha aneksu
033 Tribunais	171 Aproximar os Serviços dos Tribunais da População	502 Bens e Serviços Correntes	10,340	0	Tranferencia ne'e akontense tamba Subrurica 5010209 Subsidiu aljamentu menus orsamentu tuir dokumentus iha aneksu
033 Tribunais	392 Acesso à Justiça	502 Bens e Serviços Correntes	5,000	5,000	Alterasaun ne'e akontese tamba la aloka orasmentu subrurica publisidade tuir dokumentus iha aneksu
Total Virement: 033 Tribunais			53,475	53,475	
034 Procuradoria Geral da República	510 Funcionamento e Desenvolvimento Institucional	501 Salários e Vencimentos	0	2,000	Rasaun tamba la aloka orsamento iha sub rubrica 5010206 (Ajuda de Custo por Relokacao) osan Zerro, prisiza hodi selu ba Prokurador no Oficial justisa sira ne'ebe hetan despcho relokasaun ba munisipio seluk.
034 Procuradoria Geral da República	510 Funcionamento e Desenvolvimento Institucional	502 Bens e Serviços Correntes	12,000	12,000	Rasaun halo Viroment husi Sub Rubrika 5021901 (Fixe Comunicacao) ba Su Rubrika 5022402 (Ajuda de custu por deslokasaun em servicos Estrageiro), sub rubruka refer orsamnto Zerro.
034 Procuradoria Geral da República	510 Funcionamento e Desenvolvimento Institucional	502 Bens e Serviços Correntes	0	12,000	Rasaun tamba iha tinan 2024 sub rubrica 5022402 (Ajuda de Custu por Deslocacao em servicos ao Estrageiro) la aloka orsamento(Zerro). tamba nesiddae serbisu ba Estrageiro husi Prokuradoria Jeral ba tinan 2024
034 Procuradoria Geral da República	510 Funcionamento e Desenvolvimento Institucional	502 Bens e Serviços Correntes	12,000	0	Rasaun tamba iha tinan 2024 sub rubrica 5022402 (Ajuda de Custu por Deslocacao em servicos ao Estrageiro) la aloka orsamento(Zerro). tamba nesiddae serbisu ba Estrageiro husi Prokuradoria Jeral Republika ba tinan 2024
034 Procuradoria Geral da República	510 Funcionamento e Desenvolvimento Institucional	502 Bens e Serviços Correntes	5,000	5,000	Rasaun tamba la aloka orsamento ba Su Rubrika 5021801 (Fornesemento de Agua) no sub rubrica 5022506 (Publiciddae) Orsamento Zerro, prisiza atu facilita serbisu rutinas iha Nasional no Munisipio iha tinan 2024
034 Procuradoria Geral da República	510 Funcionamento e Desenvolvimento Institucional	502 Bens e Serviços Correntes	2,000	0	Rasaun tamba la aloka orsamento iha sub rubrica 5010206 (Ajuda de Custo por Relokacao) osan Zerro, prisiza hodi selu ba Prokurador no Oficial justisa sira ne'ebe hetan despcho relokasaun ba munisipio seluk.
034 Procuradoria Geral da República	510 Funcionamento e Desenvolvimento Institucional	502 Bens e Serviços Correntes	6,668	6,668	Rasaun Viroment osan husi Sub Rubrika.5021901 ba Sub Rubrika 5022002, tamba iha tinan 2024 sub rubrika ferere la aloka orsamento.
034 Procuradoria Geral da República	510 Funcionamento e Desenvolvimento Institucional	502 Bens e Serviços Correntes	0	150,000	Razaun aumenta Orsamentais ba PGR,baseia ba pedidu N.º Ref.:157/GTRSJ/IV/2024, 2 Abril 2024, realoka ba PGR hodi apoio verbas deslokasaun estrangeiru Ministeriu Publiku nia ne'ebe orsamentu alokadu iha Dotasoes Geral Estadu.
Total Virement: 034 Procuradoria Geral da República			37,668	187,668	

Entidade	Programa	Kategoria	Credito	Debito	Justifikasaun
035 Provedoria dos Direitos Humanos e Justiça	157 Direitos Humanos e Boa Governação	501 Salários e Vencimentos	100,800	100,800	Alterasaun iha Programa 157
035 Provedoria dos Direitos Humanos e Justiça	157 Direitos Humanos e Boa Governação	502 Bens e Serviços Correntes	0	6,000	Alterasaun Senariu A iha fulan Marsu 2024
035 Provedoria dos Direitos Humanos e Justiça	157 Direitos Humanos e Boa Governação	502 Bens e Serviços Correntes	7,800	7,800	Ajusta Orsamentu iha Rubrika Outros Servico Profesional ba DT sira
035 Provedoria dos Direitos Humanos e Justiça	157 Direitos Humanos e Boa Governação	502 Bens e Serviços Correntes	11,450	11,450	Transferensia Senariu A fulan Abril 2024
035 Provedoria dos Direitos Humanos e Justiça	510 Funcionamento e Desenvolvimento Institucional	501 Salários e Vencimentos	46,200	46,200	Alterasaun iha Programa 510
035 Provedoria dos Direitos Humanos e Justiça	510 Funcionamento e Desenvolvimento Institucional	502 Bens e Serviços Correntes	45,000	39,000	Alterasaun Senariu A iha fulan Marsu 2024
Total Virement: 035 Provedoria dos Direitos Humanos e Justiça			211,250	211,250	
038 Autoridade de Proteção Civil	366 Segurança Nacional	502 Bens e Serviços Correntes	11,000	11,000	Rajaun halo transferensia husi line item ne'e tamba orsamentu refere la utiliza ba Bilhete Aviaun, ho nune'e hodi aumenta ba iha Custo Deslokasaun/Viagem Estrangeiros.
Total Virement: 038 Autoridade de Proteção Civil			11,000	11,000	
041 Serviços de Apoio à Sociedade Civil e Auditoria Social	510 Funcionamento e Desenvolvimento Institucional	502 Bens e Serviços Correntes	500	500	Alterasaun Orsamentu ba Transporte Internacional husi Outros Servicos Correntes Tinan 2024
041 Serviços de Apoio à Sociedade Civil e Auditoria Social	510 Funcionamento e Desenvolvimento Institucional	502 Bens e Serviços Correntes	0	50	Alterasaun orsamento ba apoio fatura anuidade kartaun kreditu iha fulan Junho 2024.
041 Serviços de Apoio à Sociedade Civil e Auditoria Social	510 Funcionamento e Desenvolvimento Institucional	502 Bens e Serviços Correntes	19,000	14,000	Alterasaun orsamento dentro do programa Bens Servisu husi Outros Servisu Corentes ba Viagem Estrangeiro iha Tinan 2024.
041 Serviços de Apoio à Sociedade Civil e Auditoria Social	510 Funcionamento e Desenvolvimento Institucional	502 Bens e Serviços Correntes	0	5,000	Alterasaun orsamento dentro do programa Bens Servisu husi Rental of vehicles ba Viagem Estrangeiro iha Tinan 2024.
041 Serviços de Apoio à Sociedade Civil e Auditoria Social	510 Funcionamento e Desenvolvimento Institucional	502 Bens e Serviços Correntes	5,000	5,000	Altersaun orsamento dentro do prgrama husi Combustivel para veiculus ba viagem estrangeiro tinan 2024.
041 Serviços de Apoio à Sociedade Civil e Auditoria Social	510 Funcionamento e Desenvolvimento Institucional	502 Bens e Serviços Correntes	6,000	6,000	Altersaun orsamento dentro do prgrama husi material Eskritorio viagem estrangeiro tinan 2024.
041 Serviços de Apoio à Sociedade Civil e Auditoria Social	510 Funcionamento e Desenvolvimento Institucional	502 Bens e Serviços Correntes	50	0	Altersaun orsamento hodi fo apoio ba Fatura anuidade kartaun kreditu iha fulan Junho 2024
Total Virement: 041 Serviços de Apoio à Sociedade Civil e Auditoria Social			30,550	30,550	
044 Autoridade Municipal de Bobonaro	028 Desenvolvimento Rural e Urbano	505 Capital de Desenvolvimento	97,400	97,400	Halo Alterasaun orsamento tamba orsamento nebe preve la suficiente hodi halo pagamento
044 Autoridade Municipal de Bobonaro	510 Funcionamento e Desenvolvimento Institucional	501 Salários e Vencimentos	52,769	52,769	Halo Alterasaun tamba Orsamento Salario ba Funsionarios Kazuais inserta hamutuk iha sub rubrika 5010111 (Funsionarios publica no Agente) tuir los iha Sub Rubrika 5010105
044 Autoridade Municipal de Bobonaro	798 Água e Saneamento	501 Salários e Vencimentos	35,620	35,620	Halo Alterasaun tamba Orsamento Salario ba Funsionarios Kazuais inserta hamutuk iha sub rubrika 5010111 (Funsionarios publica no Agente) tuir los iha Sub Rubrika 5010105
044 Autoridade Municipal de Bobonaro	982 Turismo	501 Salários e Vencimentos	4,860	4,860	Halo Alterasaun tamba Orsamento Salario ba Funsionarios Kazuais inserta hamutuk iha sub rubrika 5010111 (Funsionarios publica no Agente) tuir los iha Sub Rubrika 5010105
044 Autoridade Municipal de Bobonaro	982 Turismo	502 Bens e Serviços Correntes	1,000	1,000	Alterasaun Orsamento hodi Apoiu Kusto Viagem Local Diresaun Jestaun Merkadu no Turismo tamba Iha PAA 2024 la preve
044 Autoridade Municipal de Bobonaro	A32 Aumento Sustentável da Produtividade e Produção	501 Salários e Vencimentos	25,272	25,272	Alterasaun Orsamento hodi halo pagamento Salario ba Funsionarios Kazuais Iha Divizaun Servisu Municipal Agrikultura
Total Virement: 044 Autoridade Municipal de Bobonaro			216,921	216,921	

Entidade	Programa	Kategoria	Credito	Debito	Justifikasaun
045 Autoridade Municipal de Dili	510 Funcionamento e Desenvolvimento Institucional	501 Salários e Vencimentos	0	17,980	TRANSFERENCIA
045 Autoridade Municipal de Dili	510 Funcionamento e Desenvolvimento Institucional	501 Salários e Vencimentos	0	71,922	TRANSFERENCIA
045 Autoridade Municipal de Dili	510 Funcionamento e Desenvolvimento Institucional	502 Bens e Serviços Correntes	17,980	0	TRANSFERENCIA
045 Autoridade Municipal de Dili	510 Funcionamento e Desenvolvimento Institucional	502 Bens e Serviços Correntes	71,922	0	TRANSFERENCIA
045 Autoridade Municipal de Dili	510 Funcionamento e Desenvolvimento Institucional	502 Bens e Serviços Correntes	114,000	0	TRANSFERENCIA
045 Autoridade Municipal de Dili	510 Funcionamento e Desenvolvimento Institucional	503 Transferências Públicas	0	114,000	TRANSFERENCIA
045 Autoridade Municipal de Dili	521 Ensino Básico	501 Salários e Vencimentos	0	12,553	Transferencia hodi halo pagamento ba Funcionarios S.M.Kontratado husi Fulan Janeiro-Marco 2024
045 Autoridade Municipal de Dili	521 Ensino Básico	501 Salários e Vencimentos	0	50,211	TRANSFERENCIA
045 Autoridade Municipal de Dili	521 Ensino Básico	502 Bens e Serviços Correntes	12,553	0	TRANSFERENCIA
045 Autoridade Municipal de Dili	521 Ensino Básico	502 Bens e Serviços Correntes	50,211	0	TRANSFERENCIA
045 Autoridade Municipal de Dili	523 Ensino Recorrente	501 Salários e Vencimentos	0	12,766	Transferencia hodi halo pagamento ba Funcionarios Kontratados S.M.Educacao Fulan Janeiro-Marco 2024
045 Autoridade Municipal de Dili	523 Ensino Recorrente	501 Salários e Vencimentos	0	51,064	TRANSFERENCIA
045 Autoridade Municipal de Dili	523 Ensino Recorrente	502 Bens e Serviços Correntes	12,766	0	Transferencia hodi halo pagamento ba Funcionarios Kontratados S.M.Educacao Fulan Janeiro-Marco 2024
045 Autoridade Municipal de Dili	523 Ensino Recorrente	502 Bens e Serviços Correntes	51,064	0	TRANSFERENCIA
045 Autoridade Municipal de Dili	528 Cuidado de Saúde Primários	502 Bens e Serviços Correntes	78,321	78,321	TRANSFERENCIA
045 Autoridade Municipal de Dili	798 Água e Saneamento	501 Salários e Vencimentos	0	36,847	TRANSFERENCIA
045 Autoridade Municipal de Dili	798 Água e Saneamento	501 Salários e Vencimentos	0	317,389	TRANSFERENCIA
045 Autoridade Municipal de Dili	798 Água e Saneamento	502 Bens e Serviços Correntes	36,847	0	TRANSFERENCIA
045 Autoridade Municipal de Dili	798 Água e Saneamento	502 Bens e Serviços Correntes	1,609,983	1,292,594	TRANSFERENCIA
045 Autoridade Municipal de Dili	982 Turismo	501 Salários e Vencimentos	0	29,250	TRANSFERENCIA
045 Autoridade Municipal de Dili	982 Turismo	501 Salários e Vencimentos	0	117,000	TRANSFERENCIA
045 Autoridade Municipal de Dili	982 Turismo	502 Bens e Serviços Correntes	29,250	0	TRANSFERENCIA
045 Autoridade Municipal de Dili	982 Turismo	502 Bens e Serviços Correntes	117,000	0	TRANSFERENCIA
Total Virement: 045 Autoridade Municipal de Dili			2,201,897	2,201,897	
046 Autoridade Municipal de Ermera	026 Estradas e Pontes	501 Salários e Vencimentos	0	10,000	Pedido alterasaun orsamentu 20 % husi actividades 0260201 subrubrika 5023112 ba fali actividade 0260103 Subrubrika 5010105 hodi apoio selu funcionario kazuais nebe halao hela servico iha dirasaun obras publiko iha tinan 2024
046 Autoridade Municipal de Ermera	026 Estradas e Pontes	502 Bens e Serviços Correntes	10,000	0	Pedido alterasaun orsamentu 20 % husi actividades 0260201 subrubrika 5023112 ba fali actividade 0260103 Subrubrika 5010105 hodi apoio selu funcionario kazuais nebe halao hela servico iha dirasaun obras publiko iha tinan 2024

Entidade	Programa	Kategoria	Credito	Debito	Justifikasaun
046 Autoridade Municipal de Ermera	028 Desenvolvimento Rural e Urbano	505 Capital de Desenvolvimento	34,831	34,831	Alterasaun orsamentu husi aktividade 0281006 subrubrika 50501 ba fali aktividade 0281004 apoio ba konstrusaun be mos iha posto atsabe
046 Autoridade Municipal de Ermera	028 Desenvolvimento Rural e Urbano	505 Capital de Desenvolvimento	10,000	10,000	Alterasaun Orsamentu husi actividades 0281005 Subrubrika 5050105 ba fali 0281002 subrubrika 5050105 apoio konstrusaun Merkadu Dukurai
046 Autoridade Municipal de Ermera	366 Segurança Nacional	501 Salários e Vencimentos	9,654	0	Alterasaun orsamentu husi aktividade 3661001 subrubrika 5010104 ba fali aktividade 3661001 subrubrika 5010105 hodi apoio selu funcionario kazuais nebe servico iha dirasaun Dezastre Naturais tinan 202
046 Autoridade Municipal de Ermera	366 Segurança Nacional	501 Salários e Vencimentos	0	9,654	Alterasaun orsamentu husi aktividade 3661001subrubrika 5010104 ba fali aktividade 3661001 subrubrika 5010105 hodi apoio selu funcionario kazuais nebe servico iha dirasaun Dezastre Naturais tinan 2024
046 Autoridade Municipal de Ermera	392 Acesso à Justiça	501 Salários e Vencimentos	10,647	10,647	Pedido alterasaun orsamentu husi aktividade 3921704 subrubrika 5010104 ba fali kode aktividade 3921704 subrubrika 5010105 atu apoio selu kazuais nebe halao ona servico iha dirasaun servico municipal rezistu notariado e kadastu iha tinan 2024
046 Autoridade Municipal de Ermera	510 Funcionamento e Desenvolvimento Institucional	501 Salários e Vencimentos	142,930	142,930	Rajaun halo alterasaun husi rubrika 50101 aktividade 5100206 sub Rubrika 5010104 Salary of Employeee ba fali Rubrika 50101 aktividade 5100206 sub rubrika 5010105 hodi selu funcionario kazuais sira durante tinan ida iha tinan 2024
046 Autoridade Municipal de Ermera	510 Funcionamento e Desenvolvimento Institucional	501 Salários e Vencimentos	0	1,276	Pedido Alterasaun 20% husi Aktividade 5100277 Subrubrika 5021501 ,Subrubrika 5023001, Subrubrika 5022201 muda ba Aktividade 5100277 subrubrika 5010105 hodi apoio selu funcionario kazuais nebe halao servico iha Administrasaun Posto Ermera ba tinan 2024
046 Autoridade Municipal de Ermera	510 Funcionamento e Desenvolvimento Institucional	502 Bens e Serviços Correntes	1,276	0	Pedido Alterasaun 20% husi Aktividade 5100277 Subrubrika 5021501 ,Subrubrika 5023001, Subrubrika 5022201 muda ba Aktividade 5100277 subrubrika 5010105 hodi apoio selu funcionario kazuais nebe halao servico iha Administrasaun Posto Ermera ba tinan 2024
046 Autoridade Municipal de Ermera	510 Funcionamento e Desenvolvimento Institucional	502 Bens e Serviços Correntes	0	9,583	Pedido alterasaun aktividade 5100145 subrubrika 5030403 muda fali baaktividade 5100146 subrubrika 5021501 apoio formasaun ba pesoal apoio sucu tinan 2024
046 Autoridade Municipal de Ermera	510 Funcionamento e Desenvolvimento Institucional	503 Transferências Públicas	9,583	0	Pedido alterasaun aktividade 5100145 subrubrika 5030403 muda fali baaktividade 5100146 subrubrika 5021501 apoio formasaun ba pesoal apoio sucu tinan 2024
046 Autoridade Municipal de Ermera	520 Educação Pré-escolar	503 Transferências Públicas	44,324	0	Pedido alterasaun orsamentu husi aktividade 5200802 subrubrika 5030403 ba fali kode Aktividade 5210803 subrubrika 5010105 hodi apaui selu salary ba Funcionario Permanente,Agente no contratado iha servico Municipal Edukasaun ba tinan 2024
046 Autoridade Municipal de Ermera	521 Ensino Básico	501 Salários e Vencimentos	0	5,309	Pedido Alterasaun orsamentu 20% husi aktividade 5230901 subrubrika 5022201 ba fali aktividade 5210803 subrubrika 5010105 hodi selu funcionario kazuais nebe halao servico iha dirassaun Edukasaun iha tinan 2024
046 Autoridade Municipal de Ermera	521 Ensino Básico	501 Salários e Vencimentos	0	44,324	Pedido alterasaun orsamentu husi aktividade 5200802 subrubrika 5030403 ba fali kode Aktividade 5210803 subrubrika 5010105 hodi apaui selu salary ba Funcionario Permanente,Agente no contratado iha servico Municipal Edukasaun ba tinan 2024
046 Autoridade Municipal de Ermera	523 Ensino Recorrente	502 Bens e Serviços Correntes	5,309	0	Pedido Alterasaun orsamentu 20% husi aktividade 5230901 subrubrika 5022201 ba fali aktividade 5210803 subrubrika 5010105 hodi selu funcionario kazuais nebe halao servico iha dirassaun Edukasaun iha tinan 2024
046 Autoridade Municipal de Ermera	528 Cuidado de Saúde Primários	501 Salários e Vencimentos	0	11,296	Pedido Alterasaun orsamentu 20% husi aktividade 5280801 rubrika 5022201 ba aktividade 5280801 rubrika 5010105 hodi selu funcionario kazuais iha dirasaun Saude iha tinan 2024
046 Autoridade Municipal de Ermera	528 Cuidado de Saúde Primários	502 Bens e Serviços Correntes	11,296	0	Pedido Alterasaun orsamentu 20% husi aktividade 5280801 rubrika 5022201 ba aktividade 5280801 rubrika 5010105 hodi selu funcionario kazuais iha dirasaun Saude iha tinan 2024

Entidade	Programa	Kategoria	Credito	Debito	Justifikasaun
046 Autoridade Municipal de Ermera	982 Turismo	501 Salários e Vencimentos	0	2,995	Alterasaun orsamentu 20% husi aktividade 9820101 subrubrika 5022201 ba fali aktividade 9820204 subrubrika 5010105 hodi apoio selu funcionario kazuais nebe halo servico iha dirasaun servico municipal Gestaun mercado e turismo iha tinan 2024
046 Autoridade Municipal de Ermera	982 Turismo	502 Bens e Serviços Correntes	2,995	0	Alterasaun orsamentu 20% husi aktividade 9820101 subrubrika 5022201 ba fali aktividade 9820204 subrubrika 5010105 hodi apoio selu funcionario kazuais nebe halo servico iha dirasaun servico municipal Gestaun mercado e turismo iha tinan 2024
046 Autoridade Municipal de Ermera	A32 Aumento Sustentável da Produtividade e Produção	501 Salários e Vencimentos	7,000	7,000	Alterasaun orsamentu husi aktividade A320102 subrubrika 5010104 ba fali aktividade A320102 subrubrika 5010105 hodi apoio selu funcionario kazuais nebe servico iha dirasaun Seguranca Ai han tinan 2024
046 Autoridade Municipal de Ermera	A32 Aumento Sustentável da Produtividade e Produção	501 Salários e Vencimentos	18,152	18,152	Pedido alterasaun orsamentu husi aktividade A320102 subrubrika 5010104 ba fali Aktividade A320102 subrubrika 5010105 atu halo pagamentu ba funcionario kazuais iha Dirasaun seguranca Ai-han periodu tinan 2024
046 Autoridade Municipal de Ermera	A32 Aumento Sustentável da Produtividade e Produção	501 Salários e Vencimentos	0	3,207	Pedido alterasaun husi aktividade A320401 subrubrika 5022201 no aktividadeA320401 subrubrika 5021501 muda ba aktividade A320502 subrubrika 5010105 apoio selu salary kazuais nebe servico iha dirasaun agrikultura iha tinan 2024
046 Autoridade Municipal de Ermera	A32 Aumento Sustentável da Produtividade e Produção	502 Bens e Serviços Correntes	6,760	6,760	Pedido alterasaun Aktividade A320102 Subrubrika 5022201 ba fali aktividade A320103 subrubrika 5022401 no aktividade A320101 subrubrika 5020504 apoio ba Viagem local no programa ai-han mundial
046 Autoridade Municipal de Ermera	A32 Aumento Sustentável da Produtividade e Produção	502 Bens e Serviços Correntes	3,207	0	Pedido alterasaun husi aktividade A320401 subrubrika 5022201 no aktividadeA320401 subrubrika 5021501 muda ba aktividade A320502 subrubrika 5010105 apoio selu salary kazuais nebe servico iha dirasaun agrikultura iha tinan 2024
Total Virement: 046 Autoridade Municipal de Ermera			327,963	327,963	
047 Administração Municipal de Aileu	510 Funcionamento e Desenvolvimento Institucional	501 Salários e Vencimentos	0	96,915	Razaun Aumentu Orsamentais Hodi Pagamento ba Funsinario Kazuais Sira.
047 Administração Municipal de Aileu	510 Funcionamento e Desenvolvimento Institucional	502 Bens e Serviços Correntes	96,915	0	Razaun Reduz Orsamentais Tamba Alterasaun Koding Block Husi Kategoria Bens Servisu (Assistencia Tecnico) Ba Fali Salario Vensimento (Contratado Nasionais)
Total Virement: 047 Administração Municipal de Aileu			96,915	96,915	
048 Administração Municipal de Ainaro	510 Funcionamento e Desenvolvimento Institucional	501 Salários e Vencimentos	0	188,578	Rajaun Viroment Tamba Payroll sei la pagamento ba Kazuais sira uja nafatin Koding Block Assistensia Tekniku nian, tenki altera fali ba Koding Block Kontrato Nasionais.
048 Administração Municipal de Ainaro	510 Funcionamento e Desenvolvimento Institucional	502 Bens e Serviços Correntes	188,578	0	Rajaun Viroment Tamba Payroll sei la pagamento ba Kazuais sira uja nafatin Koding Block Assistensia Tekniku nian, tenki altera fali ba Koding Block Kontrato Nasionais.
048 Administração Municipal de Ainaro	A32 Aumento Sustentável da Produtividade e Produção	501 Salários e Vencimentos	0	22,659	Rajaun Viroment Tamba Payroll sei la pagamento ba Kazuais sira uja nafatin Koding Block Assistensia Tekniku nian, tenki altera fali ba Koding Block Kontrato Nasionais.
048 Administração Municipal de Ainaro	A32 Aumento Sustentável da Produtividade e Produção	502 Bens e Serviços Correntes	22,659	0	Rajaun Viroment Tamba Payroll sei la pagamento ba Kazuais sira uja nafatin Koding Block Assistensia Tekniku nian, tenki altera fali ba Koding Block Kontrato Nasionais.
Total Virement: 048 Administração Municipal de Ainaro			211,237	211,237	
050 Administração Municipal de Covalima	A32 Aumento Sustentável da Produtividade e Produção	502 Bens e Serviços Correntes	0	2,380	Atu Apoio servisu kona- ba encontru Estensauun Nivel Municipio ho Nivel Postu
050 Administração Municipal de Covalima	A32 Aumento Sustentável da Produtividade e Produção	502 Bens e Serviços Correntes	2,380	0	Orsamentu ne'e techniku Estensionista Ninian maibe MAP. Mak atu ona ba sira (Estesionista)
Total Virement: 050 Administração Municipal de Covalima			2,380	2,380	
051 Administração Municipal de Lautém	028 Desenvolvimento Rural e Urbano	505 Capital de Desenvolvimento	58,683	58,683	Transferensia Kategoria CD aktividade 0281007 Rubrika 5050104 ba aktividade 0281007 Rubrika 5050102 ba Projeito CD OGE 2024
051 Administração Municipal de Lautém	028 Desenvolvimento Rural e Urbano	505 Capital de Desenvolvimento	40,713	40,713	Transferensia Kategoria CD aktividade 0281007 Rubrika 5050104 ba aktividade 0281007 Rubrika 5050104 ba Projeito CD OGE 2024

Entidade	Programa	Kategoria	Credito	Debito	Justifikasaun
051 Administração Municipal de Lautém	028 Desenvolvimento Rural e Urbano	505 Capital de Desenvolvimento	91	91	Transferensia Categoria CD aktividade 0281007 Rubrika 5050104 ba aktividade 0281007 Rubrika 5050105 ba Projeto CD OGE 2024
051 Administração Municipal de Lautém	028 Desenvolvimento Rural e Urbano	505 Capital de Desenvolvimento	28,352	28,352	Transferensia Categoria CD aktividade 0281007 Rubrika 5050104 ba aktividade 0281007 Rubrika 5050107 ba projeto CD OGE 2024
051 Administração Municipal de Lautém	510 Funcionamento e Desenvolvimento Institucional	502 Bens e Serviços Correntes	16,710	16,710	Transferensia Senariu A 0510901 (PA Tutuala) Combustivel Veiculo Rubrica 50210 ba 0510101 SMF Combustivel Rubrika 50210.
Total Virement: 051 Administração Municipal de Lautém			144,549	144,549	
052 Administração Municipal de Liquiçá	026 Estradas e Pontes	501 Salários e Vencimentos	0	5,304	RAZAUN HALO ALTERASAUN TAMBA MUDA SUB RUBRIKA 5022201 BA SUB RUBRIKA 5010105 IHA DIRESAUN OBRAS PUBLIKA 2024 ATU PAGAMENTU SALARIO KAZUAIS
052 Administração Municipal de Liquiçá	026 Estradas e Pontes	502 Bens e Serviços Correntes	5,304	0	RAZAUN HALO ALTERASAUN TAMBA MUDA SUB RUBRIKA 5022201 BA SUB RUBRIKA 5010105 IHA DIRESAUN OBRAS PUBLIKA 2024 ATU PAGAMENTU SALARIO KAZUAIS
052 Administração Municipal de Liquiçá	510 Funcionamento e Desenvolvimento Institucional	501 Salários e Vencimentos	0	57,040	razaun alterasaun halo pagamentu ba salario casual administrasaun municipio likisa 2024
052 Administração Municipal de Liquiçá	510 Funcionamento e Desenvolvimento Institucional	501 Salários e Vencimentos	0	15,912	razaun halo alterasaun atu muda sub rubrika 5022201 ba fali 5010105 iha Adm postos Liquica tinan 2024
052 Administração Municipal de Liquiçá	510 Funcionamento e Desenvolvimento Institucional	501 Salários e Vencimentos	0	37,304	razaun halo alterasaun atu muda subrubrika 5022201 ba fali 5010105 tinan 2024 M Liquica
052 Administração Municipal de Liquiçá	510 Funcionamento e Desenvolvimento Institucional	501 Salários e Vencimentos	80,000	80,000	Razaun halo alterasaun tamba atu halo pagamentu ba salario funcionario kazuais orsamento la suficient iha tinan 2024 M Liquica
052 Administração Municipal de Liquiçá	510 Funcionamento e Desenvolvimento Institucional	502 Bens e Serviços Correntes	15,912	0	razaun halo alterasaun atu muda sub rubrika 5022201 ba fali 5010105 iha Adm postos Liquica tinan 2024
052 Administração Municipal de Liquiçá	510 Funcionamento e Desenvolvimento Institucional	502 Bens e Serviços Correntes	37,304	0	razaun halo alterasaun atu muda subrubrika 5022201 ba fali 5010105 tinan 2024 M Liquica
052 Administração Municipal de Liquiçá	510 Funcionamento e Desenvolvimento Institucional	502 Bens e Serviços Correntes	12,000	12,000	razaun halo alterasaun tamba atu pagamentu ba material escritorio no material operacional secretariado Municipio de Liquica tinan 2024
052 Administração Municipal de Liquiçá	510 Funcionamento e Desenvolvimento Institucional	502 Bens e Serviços Correntes	60,000	60,000	Razaun halo alterasaun atu apoiu ba actividade tolu Dias nacional,viagem lokal no despesas operacional iha Secretariado Municipal no Posta foun Loes ,orsamentu mak la suficiente iha tinan 2024
052 Administração Municipal de Liquiçá	510 Funcionamento e Desenvolvimento Institucional	503 Transferências Públicas	57,040	0	razaun alterasaun halo pagamentu ba salario casual administrasaun municipio likisa 2024
052 Administração Municipal de Liquiçá	521 Ensino Básico	501 Salários e Vencimentos	0	23,491	RAZAUN HALO ALTERASAUN TAMBA ATU MUDA SUBRUBRIKA 5022201 BA 5010105 DIRESAUN EDUKASAUN TINAN 2024
052 Administração Municipal de Liquiçá	521 Ensino Básico	502 Bens e Serviços Correntes	23,491	0	RAZAUN HALO ALTERASAUN TAMBA ATU MUDA SUBRUBRIKA 5022201 BA 5010105 DIRESAUN EDUKASAUN TINAN 2024
052 Administração Municipal de Liquiçá	523 Ensino Recorrente	501 Salários e Vencimentos	0	17,680	RAZAUN HALO ALTERASAUN TAMBA ATU MUDA SUBRUBRIKA 5022201 BA 5010105 DIRESAUN EDUKASAUN TINAN 2024
052 Administração Municipal de Liquiçá	523 Ensino Recorrente	502 Bens e Serviços Correntes	17,680	0	RAZAUN HALO ALTERASAUN TAMBA ATU MUDA SUBRUBRIKA 5022201 BA 5010105 DIRESAUN EDUKASAUN TINAN 2024
052 Administração Municipal de Liquiçá	528 Cuidado de Saúde Primários	501 Salários e Vencimentos	0	8,840	Razaun halo alterasaun atu halo mudansa ba Sub rubrika 5022201 ba 5010105 iha Diresaun Saude atu halo pagamentu ba salario kazuais tinan 2024
052 Administração Municipal de Liquiçá	528 Cuidado de Saúde Primários	502 Bens e Serviços Correntes	8,840	0	Razaun halo alterasaun atu halo mudansa ba Sub rubrika 5022201 ba 5010105 iha Diresaun Saude atu halo pagamentu ba salario kazuais tinan 2024

Entidade	Programa	Kategoria	Credito	Debito	Justifikasaun
052 Administração Municipal de Liquiçá	798 Água e Saneamento	501 Salários e Vencimentos	0	35,360	RAZAUN HALO ALTERASAUN TAMBA MUDA SUB RUBRIKA 5022201 BA SUB RUBRIKA 5010105 IHA DIRESAUN SERVISU AGUA SANIAMENTU LIKISA 2024 ATU PAGAMENTU SALARIO KAZUAIS
052 Administração Municipal de Liquiçá	798 Água e Saneamento	502 Bens e Serviços Correntes	35,360	0	RAZAUN HALO ALTERASAUN TAMBA MUDA SUB RUBRIKA 5022201 BA SUB RUBRIKA 5010105 IHA DIRESAUN SERVISU AGUA SANIAMENTU LIKISA 2024 ATU PAGAMENTU SALARIO KAZUAIS
052 Administração Municipal de Liquiçá	980 Inclusão Social	501 Salários e Vencimentos	0	3,536	razaun halo alterasaun tamba subrubrika 5022201 muda fali ba 5010105 diresaun asaun sosial tinan 2024
052 Administração Municipal de Liquiçá	980 Inclusão Social	502 Bens e Serviços Correntes	3,536	0	razaun halo alterasaun tamba subrubrika 5022201 muda fali ba 5010105 diresaun asaun sosial tinan 2024
Total Virement: 052 Administração Municipal de Liquiçá			356,467	356,467	
053 Administração Municipal de Manatuto	026 Estradas e Pontes	501 Salários e Vencimentos	0	2,300	razaun transferensia orsmento husi kategoria 502 ba 501 (salario Assistencia tecnico ba Salario contrato nasionais) servicos municipais inklui sekretariado administrasaun municipal de manatuto 2024
053 Administração Municipal de Manatuto	026 Estradas e Pontes	502 Bens e Serviços Correntes	0	15,000	transferensia orsmento husi kategoria 504 capital menor ba iha 502 bens de servisu hodi atende ba combustivel de veiclus no manutensaun kareta/motor diresaun obras publica T1 2024
053 Administração Municipal de Manatuto	026 Estradas e Pontes	502 Bens e Serviços Correntes	2,300	0	razaun transferensia orsmento husi kategoria 502 ba 501 (salario Assistencia tecnico ba Salario contrato nasionais) servicos municipais inklui sekretariado administrasaun municipal de manatuto 2024
053 Administração Municipal de Manatuto	026 Estradas e Pontes	504 Capital Menor	15,000	0	transferensia orsmento husi kategoria 504 capital menor ba iha 502 bens de servisu hodi atende ba combustivel de veiclus no manutensaun kareta/motor diresaun obras publica T1 2024
053 Administração Municipal de Manatuto	028 Desenvolvimento Rural e Urbano	505 Capital de Desenvolvimento	14,597	14,597	Razaun Transferensia orsmento hodi aumenta ba Custo Husi BOQ boot liu alokasaun orsmento annual 2024
053 Administração Municipal de Manatuto	028 Desenvolvimento Rural e Urbano	505 Capital de Desenvolvimento	55,256	55,256	Razaun Transferensia orsmento aumenta ba Custo BOQ boot liu orsmento annual 2024
053 Administração Municipal de Manatuto	366 Segurança Nacional	501 Salários e Vencimentos	0	500	razaun transferensia orsmento husi kategoria 502 ba 501 (salario Assistencia tecnico ba Salario contrato nasionais) servicos municipais inklui sekretariado administrasaun municipal de manatuto 2024
053 Administração Municipal de Manatuto	366 Segurança Nacional	501 Salários e Vencimentos	0	1,500	Tranferensia orsmento husi kategoria 502 ba 501 salario funcionarios kazuais husi diresaun Saude,SMASA,protesaun sivil fulan abril-Junho 2024 kazuais etapa I sira nian.
053 Administração Municipal de Manatuto	366 Segurança Nacional	501 Salários e Vencimentos	4,052	4,052	Razaun transferensia orsmento iha kategoria ida nia laran 501 salario vensimento husi sekretariado adm,saude,educacao,agricultura,seguransa alimentar no protesaun sivil,salario kazuais fulan junho 2024
053 Administração Municipal de Manatuto	366 Segurança Nacional	502 Bens e Serviços Correntes	500	0	razaun transferensia orsmento husi kategoria 502 ba 501 (salario Assistencia tecnico ba Salario contrato nasionais) servicos municipais inklui sekretariado administrasaun municipal de manatuto 2024
053 Administração Municipal de Manatuto	366 Segurança Nacional	502 Bens e Serviços Correntes	1,500	0	Tranferensia orsmento husi kategoria 502 ba 501 salario funcionarios kazuais husi diresaun Saude,SMASA,protesaun sivil fulan abril-Junho 2024 kazuais etapa I sira nian.
053 Administração Municipal de Manatuto	392 Acesso à Justiça	501 Salários e Vencimentos	0	1,100	razaun transferensia orsmento husi kategoria 502 ba 501 (salario Assistencia tecnico ba Salario contrato nasionais) servicos municipais inklui sekretariado administrasaun municipal de manatuto 2024
053 Administração Municipal de Manatuto	392 Acesso à Justiça	502 Bens e Serviços Correntes	1,100	0	razaun transferensia orsmento husi kategoria 502 ba 501 (salario Assistencia tecnico ba Salario contrato nasionais) servicos municipais inklui sekretariado administrasaun municipal de manatuto 2024
053 Administração Municipal de Manatuto	510 Funcionamento e Desenvolvimento Institucional	501 Salários e Vencimentos	0	20,000	Transferensia orsmento husi line item assistensia tecnica ba line item contrato nasionais (husi BS ba SV) sekretariado administrasaun etapa 1 2024

Entidade	Programa	Kategoria	Credito	Debito	Justifikasaun
053 Administração Municipal de Manatuto	510 Funcionamento e Desenvolvimento Institucional	501 Salários e Vencimentos	0	11,000	razaun transferensia orsmento husi kategoria 502 ba 501 (salario Assistencia tecnico ba Salario contrato nasionais) servicos municipais inklui sekretariado administrasaun municipal de manatuto 2024
053 Administração Municipal de Manatuto	510 Funcionamento e Desenvolvimento Institucional	502 Bens e Serviços Correntes	20,000	0	Transferensia orsmento husi line item assistensia teknika ba line item contrato nasionais (husi BS ba SV) sekretariado administrasaun etapa 1 2024
053 Administração Municipal de Manatuto	510 Funcionamento e Desenvolvimento Institucional	502 Bens e Serviços Correntes	5,000	5,000	razaun transferensia orsmento hodi halo forneseamento ba materiais eskritorio sekretariado administrasaun municipal 2024
053 Administração Municipal de Manatuto	510 Funcionamento e Desenvolvimento Institucional	502 Bens e Serviços Correntes	1,000	1,000	razaun transferensia orsmento ne'e hodi finansia ba item despesas operasionais PA Manatuto vila nian ano 2024
053 Administração Municipal de Manatuto	510 Funcionamento e Desenvolvimento Institucional	502 Bens e Serviços Correntes	11,000	0	razaun transferensia orsmento husi kategoria 502 ba 501 (salario Assistencia tecnico ba Salario contrato nasionais) servicos municipais inklui sekretariado administrasaun municipal de manatuto 2024
053 Administração Municipal de Manatuto	510 Funcionamento e Desenvolvimento Institucional	502 Bens e Serviços Correntes	2,904	2,904	razaun transferensia orsmento iha kategoria ida nia laran husi sub rubrica 5020504 ba iha sub-rubrica E030804 pagamento forneseamento jornal timor post tinan 2023, sekretariado adm 2024
053 Administração Municipal de Manatuto	510 Funcionamento e Desenvolvimento Institucional	502 Bens e Serviços Correntes	0	350,000	Tranferensia orsmento husi kategoria transferensia orsmento ba iha bens de servisu hodi prepara ba dia 5 fulan maio, husi sekretariado administrasaun manatuto, fulan abril 2024.
053 Administração Municipal de Manatuto	510 Funcionamento e Desenvolvimento Institucional	503 Transferências Públicas	170,000	0	Tranferensia orsmento husi kategoria transferensia orsmento ba iha bens de servisu hodi prepara ba dia 5 fulan maio, husi sekretariado administrasaun manatuto, fulan abril 2024.
053 Administração Municipal de Manatuto	510 Funcionamento e Desenvolvimento Institucional	503 Transferências Públicas	680,790	680,790	tranferensia orsmento husi sub rubrica 5030101 ba iha 5030104 secretariado adm 2024
053 Administração Municipal de Manatuto	520 Educação Pré-escolar	503 Transferências Públicas	21,000	0	Tranferensia orsmento husi kategoria transferensia orsmento ba iha bens de servisu hodi prepara ba dia 5 fulan maio, husi sekretariado administrasaun manatuto, fulan abril 2024.
053 Administração Municipal de Manatuto	521 Ensino Básico	501 Salários e Vencimentos	0	4,000	razaun transferensia orsmento husi kategoria 502 ba 501 (salario Assistencia tecnico ba Salario contrato nasionais) servicos municipais inklui sekretariado administrasaun municipal de manatuto 2024
053 Administração Municipal de Manatuto	521 Ensino Básico	501 Salários e Vencimentos	2,000	2,000	Razaun transferensia orsmento iha kategoria ida nia laran 501 salario vensimento husi sekretariado adm,saude,educacao,agricultura,seguransa alimentar no protesaun sivil,salario kazuais fulan junho 2024
053 Administração Municipal de Manatuto	521 Ensino Básico	502 Bens e Serviços Correntes	4,000	0	razaun transferensia orsmento husi kategoria 502 ba 501 (salario Assistencia tecnico ba Salario contrato nasionais) servicos municipais inklui sekretariado administrasaun municipal de manatuto 2024
053 Administração Municipal de Manatuto	521 Ensino Básico	503 Transferências Públicas	159,000	0	Tranferensia orsmento husi kategoria transferensia orsmento ba iha bens de servisu hodi prepara ba dia 5 fulan maio, husi sekretariado administrasaun manatuto, fulan abril 2024.
053 Administração Municipal de Manatuto	528 Cuidado de Saúde Primários	501 Salários e Vencimentos	0	7,000	razaun transferensia orsmento husi kategoria 502 ba 501 (salario Assistencia tecnico ba Salario contrato nasionais) servicos municipais inklui sekretariado administrasaun municipal de manatuto 2024
053 Administração Municipal de Manatuto	528 Cuidado de Saúde Primários	501 Salários e Vencimentos	0	21,000	Tranferensia orsmento husi kategoria 502 ba 501 salario funcionarios kazuais husi diresaun Saude,SMASA,protesaun sivil fulan abril-Junho 2024 kazuais etapa I sira nian.
053 Administração Municipal de Manatuto	528 Cuidado de Saúde Primários	501 Salários e Vencimentos	1,600	1,600	Razaun transferensia orsmento iha kategoria ida nia laran 501 salario vensimento husi sekretariado adm,saude,educacao,agricultura,seguransa alimentar no protesaun sivil,salario kazuais fulan junho 2024

Entidade	Programa	Kategoria	Credito	Debito	Justifikasaun
053 Administração Municipal de Manatuto	528 Cuidado de Saúde Primários	502 Bens e Serviços Correntes	7,000	0	razaun transferensia orsmento husi kategoria 502 ba 501 (salario Assistencia tecnico ba Salario contrato nasionais) servicos municipais inklui sekretariado administrasaun municipal de manatuto 2024
053 Administração Municipal de Manatuto	528 Cuidado de Saúde Primários	502 Bens e Serviços Correntes	21,000	0	Tranferensia orsmento husi kategoria 502 ba 501 salario funcionarios kazuais husi diresaun Saude,SMASA,protesaun sivil fulan abril-Junho 2024 kazuais etapa I sira nian.
053 Administração Municipal de Manatuto	528 Cuidado de Saúde Primários	502 Bens e Serviços Correntes	720	720	Transferensia orsmento husi outros serviso diversu ba iha encargos pulsa, tamba item ida ne'e la iha plano. fulan Junho 2024, Saude
053 Administração Municipal de Manatuto	798 Água e Saneamento	501 Salários e Vencimentos	0	3,500	razaun transferensia orsmento husi kategoria 502 ba 501 (salario Assistencia tecnico ba Salario contrato nasionais) servicos municipais inklui sekretariado administrasaun municipal de manatuto 2024
053 Administração Municipal de Manatuto	798 Água e Saneamento	501 Salários e Vencimentos	0	10,500	Tranferensia orsmento husi kategoria 502 ba 501 salario funcionarios kazuais husi diresaun Saude,SMASA,protesaun sivil fulan abril-Junho 2024 kazuais etapa I sira nian.
053 Administração Municipal de Manatuto	798 Água e Saneamento	502 Bens e Serviços Correntes	3,500	0	razaun transferensia orsmento husi kategoria 502 ba 501 (salario Assistencia tecnico ba Salario contrato nasionais) servicos municipais inklui sekretariado administrasaun municipal de manatuto 2024
053 Administração Municipal de Manatuto	798 Água e Saneamento	502 Bens e Serviços Correntes	10,500	0	Tranferensia orsmento husi kategoria 502 ba 501 salario funcionarios kazuais husi diresaun Saude,SMASA,protesaun sivil fulan abril-Junho 2024 kazuais etapa I sira nian.
053 Administração Municipal de Manatuto	980 Inclusão Social	501 Salários e Vencimentos	0	800	razaun transferensia orsmento husi kategoria 502 ba 501 (salario Assistencia tecnico ba Salario contrato nasionais) servicos municipais inklui sekretariado administrasaun municipal de manatuto 2024
053 Administração Municipal de Manatuto	980 Inclusão Social	502 Bens e Serviços Correntes	800	0	razaun transferensia orsmento husi kategoria 502 ba 501 (salario Assistencia tecnico ba Salario contrato nasionais) servicos municipais inklui sekretariado administrasaun municipal de manatuto 2024
053 Administração Municipal de Manatuto	982 Turismo	501 Salários e Vencimentos	0	1,500	razaun transferensia orsmento husi kategoria 502 ba 501 (salario Assistencia tecnico ba Salario contrato nasionais) servicos municipais inklui sekretariado administrasaun municipal de manatuto 2024
053 Administração Municipal de Manatuto	982 Turismo	501 Salários e Vencimentos	500	500	Razaun transferensia iha kategoria ida nia laran husi diresaun Gestao mercado turismo, fulan junho 2024
053 Administração Municipal de Manatuto	982 Turismo	501 Salários e Vencimentos	1,330	1,330	transferensia orsmento segundo faze ba salario kazuais gestao mercado fulan junho 2024
053 Administração Municipal de Manatuto	982 Turismo	502 Bens e Serviços Correntes	1,500	0	razaun transferensia orsmento husi kategoria 502 ba 501 (salario Assistencia tecnico ba Salario contrato nasionais) servicos municipais inklui sekretariado administrasaun municipal de manatuto 2024
053 Administração Municipal de Manatuto	A32 Aumento Sustentável da Produtividade e Produção	501 Salários e Vencimentos	0	5,500	razaun transferensia orsmento husi kategoria 502 ba 501 (salario Assistencia tecnico ba Salario contrato nasionais) servicos municipais inklui sekretariado administrasaun municipal de manatuto 2024
053 Administração Municipal de Manatuto	A32 Aumento Sustentável da Produtividade e Produção	501 Salários e Vencimentos	4,756	4,756	Razaun transferensia orsmento iha kategoria ida nia laran 501 salario vensimento husi sekretariado adm,saude,educacao,agricultura,seguransa alimentar no protesau sivil,salario kazuais fulan junho 2024
053 Administração Municipal de Manatuto	A32 Aumento Sustentável da Produtividade e Produção	502 Bens e Serviços Correntes	5,500	0	razaun transferensia orsmento husi kategoria 502 ba 501 (salario Assistencia tecnico ba Salario contrato nasionais) servicos municipais inklui sekretariado administrasaun municipal de manatuto 2024
Total Virement: 053 Administração Municipal de Manatuto			1,229,705	1,229,705	
054 Administração Municipal de Manufahi	026 Estradas e Pontes	501 Salários e Vencimentos	16,800	16,800	Razaun halo alterasaun orsamentu hodi selu subsidio mensal transporte ba funcionariu permanente no cargo xefia kada diresaun iha munisipio manufahi 2024
054 Administração Municipal de Manufahi	026 Estradas e Pontes	501 Salários e Vencimentos	0	20,315	Rajaun halo alterasaun orsamentu nee tamba diresaun Agrikultura, Edukasaun, Administrasaun simu Salario husi Obras Publiku

Entidade	Programa	Kategoria	Credito	Debito	Justifikasaun
054 Administração Municipal de Manufahi	510 Funcionamento e Desenvolvimento Institucional	501 Salários e Vencimentos	23,400	23,400	Razaun halo alterasaun orsamentu hodi selu subsidio mensal transporte ba funsionariu pemanente no cargo xefia kada diresaun iha munisipio manufahi 2024
054 Administração Municipal de Manufahi	510 Funcionamento e Desenvolvimento Institucional	501 Salários e Vencimentos	953	0	Rajaun halo alterasaun orsamentu nee tamba diresaun Agrikultura, Edukasaun, Administrasaun simu Salario husi Obras Publiku
054 Administração Municipal de Manufahi	510 Funcionamento e Desenvolvimento Institucional	502 Bens e Serviços Correntes	3,700	3,700	RAZAUN AUMENTU ORSAMENTUHODI APOIU BA KARETA2 NEBE HALO SERVISU DURANTE FULAN TOLU NIA LARAN
054 Administração Municipal de Manufahi	521 Ensino Básico	501 Salários e Vencimentos	13,200	13,200	Razaun halo alterasaun orsamentu hodi selu subsidio mensal transporte ba funsionariu pemanente no cargo xefia kada diresaun iha munisipio manufahi 2024
054 Administração Municipal de Manufahi	521 Ensino Básico	501 Salários e Vencimentos	4,288	0	Rajaun halo alterasaun orsamentu nee tamba diresaun Agrikultura, Edukasaun, Administrasaun simu Salario husi Obras Publiku
054 Administração Municipal de Manufahi	521 Ensino Básico	501 Salários e Vencimentos	211	0	Rajaun halo alterasaun orsamentu tamba diresaun edukasaun simu salario husi Agrikultura
054 Administração Municipal de Manufahi	528 Cuidado de Saúde Primários	502 Bens e Serviços Correntes	23,610	0	RAZAUN AUMENTA ORSAMENTAIS BA VIAGEM, DESPEZAS NO SOSA AIMORUK HODI HALO SUPERVIZAUN NO MONOTORIZASAUN IHA POSTU SAUDE
054 Administração Municipal de Manufahi	798 Água e Saneamento	501 Salários e Vencimentos	8,100	8,100	Razaun halo alterasaun orsamentu hodi selu subsidio mensal transporte ba funsionariu pemanente no cargo xefia kada diresaun iha munisipio manufahi 2024
054 Administração Municipal de Manufahi	805 Saúde	501 Salários e Vencimentos	14,400	14,400	Razaun halo alterasaun orsamentu hodi selu subsidio mensal transporte ba funsionariu pemanente no cargo xefia kada diresaun iha munisipio manufahi 2024
054 Administração Municipal de Manufahi	805 Saúde	502 Bens e Serviços Correntes	0	23,610	RAZAUN AUMENTA ORSAMENTAIS BA VIAGEM, DESPEZAS NO SOSA AIMORUK HODI HALO SUPERVIZAUN NO MONOTORIZASAUN IHA POSTU SAUDE
054 Administração Municipal de Manufahi	A32 Aumento Sustentável da Produtividade e Produção	501 Salários e Vencimentos	18,600	18,600	Razaun halo alterasaun orsamentu hodi selu subsidio mensal transporte ba funsionariu pemanente no cargo xefia kada diresaun iha munisipio manufahi 2024
054 Administração Municipal de Manufahi	A32 Aumento Sustentável da Produtividade e Produção	501 Salários e Vencimentos	15,074	0	Rajaun halo alterasaun orsamentu nee tamba diresaun Agrikultura, Edukasaun, Administrasaun simu Salario husi Obras Publiku
054 Administração Municipal de Manufahi	A32 Aumento Sustentável da Produtividade e Produção	501 Salários e Vencimentos	0	211	Rajaun halo alterasaun orsamentu tamba diresaun edukasaun simu salario husi Agrikultura
Total Virement: 054 Administração Municipal de Manufahi			142,336	142,336	
055 Administração Municipal de Viqueque	510 Funcionamento e Desenvolvimento Institucional	501 Salários e Vencimentos	0	114,153	Alterasaun dentro Programa e Entre Kategoria
055 Administração Municipal de Viqueque	510 Funcionamento e Desenvolvimento Institucional	502 Bens e Serviços Correntes	114,153	0	Alterasaun dentro Programa e Entre Kategoria
055 Administração Municipal de Viqueque	523 Ensino Recorrente	501 Salários e Vencimentos	0	14,625	Alterasaun dentro programa e entre kategoria
055 Administração Municipal de Viqueque	523 Ensino Recorrente	502 Bens e Serviços Correntes	14,625	0	Alterasaun dentro programa e entre kategoria
055 Administração Municipal de Viqueque	528 Cuidado de Saúde Primários	501 Salários e Vencimentos	0	30,251	Alterasaun Dentro Programa e entre kategoria
055 Administração Municipal de Viqueque	528 Cuidado de Saúde Primários	502 Bens e Serviços Correntes	30,251	0	Alterasaun Dentro Programa e entre kategoria
055 Administração Municipal de Viqueque	798 Água e Saneamento	501 Salários e Vencimentos	0	2,934	Alterasaun dentro programa e entre kategoria
055 Administração Municipal de Viqueque	798 Água e Saneamento	502 Bens e Serviços Correntes	2,934	0	Alterasaun dentro programa e entre kategoria
055 Administração Municipal de Viqueque	A32 Aumento Sustentável da Produtividade e Produção	501 Salários e Vencimentos	0	13,338	Alterasaun dentro programa e entre kategoria
055 Administração Municipal de Viqueque	A32 Aumento Sustentável da Produtividade e Produção	502 Bens e Serviços Correntes	13,338	0	Alterasaun dentro programa e entre kategoria
Total Virement: 055 Administração Municipal de Viqueque			175,301	175,301	

Entidade	Programa	Kategoria	Credito	Debito	Justifikasaun
057 Agência de Desenvolvimento Nacional	304 Formação Profissional	502 Bens e Serviços Correntes	23,490	23,490	Mudansa Husi item 50223 ba fali item 50224
057 Agência de Desenvolvimento Nacional	510 Funcionamento e Desenvolvimento Institucional	502 Bens e Serviços Correntes	0	6,720	atu aluga uma ba escritorio ADN,IP iha RAEOA Oecusse
057 Agência de Desenvolvimento Nacional	510 Funcionamento e Desenvolvimento Institucional	502 Bens e Serviços Correntes	6,720	0	Orsamnetu ida ne'e atu tau fali ba iha item rendas tamba presija tebes orsamentu atu aluga uma ba escritorio ADN,IP iha RAEOA Oecusse
057 Agência de Desenvolvimento Nacional	805 Saúde	505 Capital de Desenvolvimento	0	21,794	Alokasaun Orsamentu tau hamutuk hotu iha Manatuto, tamba ne'e atu muda orsamentu tuir geografika projetu nian. Mudah husi Manatuto hodi aloka fali ba munisipio Bobonaro
057 Agência de Desenvolvimento Nacional	805 Saúde	505 Capital de Desenvolvimento	19,893	19,893	Alokasaun Orsamentu tau hamutuk hotu iha Manatuto, tamba ne'eatu muda orsamentu tuir geografika projetu nian. Mudah husi Manatuto hodi aloka fali ba munisipio Ainaro
057 Agência de Desenvolvimento Nacional	805 Saúde	505 Capital de Desenvolvimento	23,408	1,615	Alokasaun Orsamentu tau hamutuk hotu iha Manatuto, tamba ne'eatu muda orsamentu tuir geografika projetu nian. Mudah husi Manatuto hodi aloka fali ba munisipio Bobonaro
057 Agência de Desenvolvimento Nacional	A30 Controlar a qualidade de projetos públicos	502 Bens e Serviços Correntes	65,000	65,000	Mudansa ne la fo impakto ba metas
057 Agência de Desenvolvimento Nacional	A30 Controlar a qualidade de projetos públicos	505 Capital de Desenvolvimento	2,988	2,988	Alokasaun orsamento tau hamutuk hotu iha Dili, Tamba nee atu mudah orsamentu tuir Geografika Projeto nin. Muda husi Dili hodi aloka fali ba iha munisipiu Ermera
057 Agência de Desenvolvimento Nacional	A30 Controlar a qualidade de projetos públicos	505 Capital de Desenvolvimento	3,726	3,726	Alokasaun orsamentu tau hamutuk hotu iha dili, tamba ne'e atu muda orsamentu tuir geografika projetu nian. muda husi Dili hodi aloka fali ba iha munisipio Ermera
057 Agência de Desenvolvimento Nacional	A30 Controlar a qualidade de projetos públicos	505 Capital de Desenvolvimento	27,141	0	Hodi halo Pagamentu ba servisu Rahabilitasaun Edificio ADN,I.P Munisipu Ainaro
057 Agência de Desenvolvimento Nacional	A30 Controlar a qualidade de projetos públicos	505 Capital de Desenvolvimento	1,930	0	Hodi halo Pagamentu ba servisu Rahabilitasaun Edificio ADN,I.P Munisipu Lautem
057 Agência de Desenvolvimento Nacional	A30 Controlar a qualidade de projetos públicos	505 Capital de Desenvolvimento	0	27,141	Hodi halo Pagamentu ba Servisu rehabilitasaun Edifisiu ADN,I.P munisipio Ainaro
057 Agência de Desenvolvimento Nacional	A30 Controlar a qualidade de projetos públicos	505 Capital de Desenvolvimento	0	1,930	Hodi halo Pagamentu ba Servisu rehabilitasaun Edifisiu ADN,I.P munisipio Lautem
057 Agência de Desenvolvimento Nacional	A30 Controlar a qualidade de projetos públicos	505 Capital de Desenvolvimento	2,413	0	Hodi halo Pagamentu ba servisu Rahabilitasaun Edificio ADN,I.P Munisipu Bobonaro
057 Agência de Desenvolvimento Nacional	A30 Controlar a qualidade de projetos públicos	505 Capital de Desenvolvimento	0	2,413	Hodi halo Pagamentu ba Servisu rehabilitasaun Edifisiu ADN,I.P munisipio Bobonaro
057 Agência de Desenvolvimento Nacional	A30 Controlar a qualidade de projetos públicos	505 Capital de Desenvolvimento	1,838	1,838	Alokasaun orsamentu tau hamutuk hotu iha dili, tamba ne'e atu muda orsamentu tuir geografika projetu nian. muda husi Dili hodi aloka fali ba iha munisipio Viqueque
Total Virement: 057 Agência de Desenvolvimento Nacional			178,547	178,547	
060 Agência Nacional para Avaliação e Acreditação Acadêmica	510 Funcionamento e Desenvolvimento Institucional	502 Bens e Serviços Correntes	0	2,000	Transferensia husi 979-Formasaun e Educasaun ba 510-Boa Governacao
060 Agência Nacional para Avaliação e Acreditação Acadêmica	510 Funcionamento e Desenvolvimento Institucional	502 Bens e Serviços Correntes	1,020	1,020	Transferensia husi atividade 5100202-9792302 ba 5100202-9792304 tinan 2024
060 Agência Nacional para Avaliação e Acreditação Acadêmica	510 Funcionamento e Desenvolvimento Institucional	502 Bens e Serviços Correntes	200	0	pedido viremen husi item 5020503 ba item 5040113
060 Agência Nacional para Avaliação e Acreditação Acadêmica	510 Funcionamento e Desenvolvimento Institucional	502 Bens e Serviços Correntes	0	5,000	pedido viremen husi item 5022502 ba item 5022002
060 Agência Nacional para Avaliação e Acreditação Acadêmica	510 Funcionamento e Desenvolvimento Institucional	504 Capital Menor	0	200	pedido viremen husi item 5020503 ba item 5040113
060 Agência Nacional para Avaliação e Acreditação Acadêmica	979 Educação e Formação	501 Salários e Vencimentos	1,500	0	muda husi atividade 9792302 item 5010205 ba atividade 9792304 item 5022101
060 Agência Nacional para Avaliação e Acreditação Acadêmica	979 Educação e Formação	502 Bens e Serviços Correntes	0	1,500	muda husi atividade 9792302 item 5010205 ba atividade 9792304 item 5022101

Entidade	Programa	Kategoria	Credito	Debito	Justifikasaun
060 Agência Nacional para Avaliação e Acreditação Académica	979 Educação e Formação	502 Bens e Serviços Correntes	2,000	0	Transferensia husi 979-Formasaun e Educasaun ba 510-Boa Governacao
060 Agência Nacional para Avaliação e Acreditação Académica	979 Educação e Formação	502 Bens e Serviços Correntes	5,000	0	pedidu viremen husi item 5022502 ba item 5022002
Total Virement: 060 Agência Nacional para Avaliação e Acreditação Académica			9,720	9,720	
061 Arquivo e Museu da Resistência Timorense	024 Cultura e Património	502 Bens e Serviços Correntes	64,000	39,000	Halo viroment hodi efectua pagamentu ba seguransa, metieriais eskritoriu, manutensaun veikulo, kombustivel no formasaun palestra
061 Arquivo e Museu da Resistência Timorense	510 Funcionamento e Desenvolvimento Institucional	501 Salários e Vencimentos	71,500	71,500	Halo viroment pagamentu Salario ba contratado Nacional foun
061 Arquivo e Museu da Resistência Timorense	510 Funcionamento e Desenvolvimento Institucional	502 Bens e Serviços Correntes	0	25,000	Halo viroment hodi efectua pagamentu ba seguransa, metieriais eskritoriu, manutensaun veikulo, kombustivel no formasaun palestra
Total Virement: 061 Arquivo e Museu da Resistência Timorense			135,500	135,500	
062 Arquivo Nacional de Timor-Leste	024 Cultura e Património	501 Salários e Vencimentos	7,880	0	Hodi halo Pagamentu Salariu ba Funsionarius Kasuais nebe mak servisu iha ANTL, I.P
062 Arquivo Nacional de Timor-Leste	024 Cultura e Património	501 Salários e Vencimentos	26,000	0	Hodi halo Pagamentu Salariu ba Funsionarius Kasuais iha ANTL,I.P
062 Arquivo Nacional de Timor-Leste	024 Cultura e Património	502 Bens e Serviços Correntes	0	5,000	Apoi u ba Viagem Lokal, Hodi hala'o Atividades Monitorizasaun iha Munisipius tolu mak hanesan Aileu, Ermera no Manatuto.
062 Arquivo Nacional de Timor-Leste	024 Cultura e Património	504 Capital Menor	18,111	18,111	Hodi Kompras Equipamentus ba linha Internet iha ANTL, I.P
062 Arquivo Nacional de Timor-Leste	024 Cultura e Património	504 Capital Menor	495	495	Hodi Kompras Equipamentus ba Linha Internet iha ANTL,I.P
062 Arquivo Nacional de Timor-Leste	024 Cultura e Património	505 Capital de Desenvolvimento	30,000	30,000	Hodi halo Pagamentu ba Konstrusaun sala depositasaun dokumentus iha edifisiu aktual ANTL,I.P
062 Arquivo Nacional de Timor-Leste	510 Funcionamento e Desenvolvimento Institucional	501 Salários e Vencimentos	0	7,880	Hodi halo Pagamentu Salariu ba Funsionarius Kasuais nebe mak servisu iha ANTL, I.P
062 Arquivo Nacional de Timor-Leste	510 Funcionamento e Desenvolvimento Institucional	501 Salários e Vencimentos	24,000	24,000	Hodi apoiu Pagamentu Salariu ba Cargos de Xefia iha ANTL, I.P
062 Arquivo Nacional de Timor-Leste	510 Funcionamento e Desenvolvimento Institucional	501 Salários e Vencimentos	79,000	105,000	Hodi halo Pagamentu Salariu ba Funsionarius Kasuais iha ANTL,I.P
062 Arquivo Nacional de Timor-Leste	510 Funcionamento e Desenvolvimento Institucional	502 Bens e Serviços Correntes	0	3,000	Hodi halo APgamentu ba Aluga Maquina Fotocopya iha ANTL, I.P
062 Arquivo Nacional de Timor-Leste	510 Funcionamento e Desenvolvimento Institucional	502 Bens e Serviços Correntes	3,000	0	Hodi halo Pagamentu ba Aluga Maquina Fotocopya iha ANTL, I.P
062 Arquivo Nacional de Timor-Leste	510 Funcionamento e Desenvolvimento Institucional	502 Bens e Serviços Correntes	8,000	8,000	Hodi halo Pagamentu ba Fornesementu Electricidade iha ANTL, I.P
062 Arquivo Nacional de Timor-Leste	510 Funcionamento e Desenvolvimento Institucional	502 Bens e Serviços Correntes	8,608	8,608	Hodi halo Pagamentu ba Materiais Operacionais iha ANTL,I.P
062 Arquivo Nacional de Timor-Leste	510 Funcionamento e Desenvolvimento Institucional	502 Bens e Serviços Correntes	5,000	5,000	Hodi responde urgente iha Dirasaun Geral ANTL, I.P
062 Arquivo Nacional de Timor-Leste	510 Funcionamento e Desenvolvimento Institucional	502 Bens e Serviços Correntes	5,000	0	Apoi u ba Viagem Lokal, Hodi hala'o Atividades Monitorizasaun iha Munisipius tolu mak hanesan Aileu, Ermera no Manatuto.
062 Arquivo Nacional de Timor-Leste	510 Funcionamento e Desenvolvimento Institucional	502 Bens e Serviços Correntes	8,000	8,000	Hodi Apoiu ba atividades Officiais no Enkontro KKT iha Munisipius.
062 Arquivo Nacional de Timor-Leste	510 Funcionamento e Desenvolvimento Institucional	502 Bens e Serviços Correntes	150	150	Hodi halo Pagamentu ba Timor Post hala'o ona anunsia ba Publico konaba Projetu Konstrusaun Edifisiu Transitoriu Depositasaun Dokumentus iha ANTL,I.P.

Entidade	Programa	Kategoria	Credito	Debito	Justifikasaun
062 Arquivo Nacional de Timor-Leste	510 Funcionamento e Desenvolvimento Institucional	502 Bens e Serviços Correntes	20,124	20,124	Hodi halo Pagamentu ba Fornesementu Electrisidade iha ANTL, I.P hahu husi fulan Marsu to'o fulan Desembru tinan 2024.
Total Virement: 062 Arquivo Nacional de Timor-Leste			243,369	243,369	
063 Autoridade Aviação Civil de Timor-Leste	502 Transportes	502 Bens e Serviços Correntes	800	800	Razaun tamba iha mudanca rubrica no subrubrica iha alokasaun orsamentu ba fornecimentu be'e hemu.
063 Autoridade Aviação Civil de Timor-Leste	502 Transportes	502 Bens e Serviços Correntes	200	200	razaun tamba iha mudansa rubrica no subrubrica iha alokasaun orsamento ba fornecimentu bee hemu.
063 Autoridade Aviação Civil de Timor-Leste	510 Funcionamento e Desenvolvimento Institucional	502 Bens e Serviços Correntes	14,000	14,000	Razaun hodi bele suporta necessidade iha parte manutensaun de Veiculus,Manutensaun de Equipamentu de Condisionadu,Manutensaun de Outrus de Equipamentu, Manutensaun de Edifesiun Administrativus.
063 Autoridade Aviação Civil de Timor-Leste	510 Funcionamento e Desenvolvimento Institucional	502 Bens e Serviços Correntes	905	905	Razaun tamba iha mudanca rubrica no subrubrica iha alokasaun orsamentu ba fornecimentu be'e hemu.
Total Virement: 063 Autoridade Aviação Civil de Timor-Leste			15,905	15,905	
069 Centro Logístico Nacional	510 Funcionamento e Desenvolvimento Institucional	502 Bens e Serviços Correntes	15,000	15,000	Alterasaun orsamentu husi aktividade 5100202 ho line item 5022703 ba iha aktividade 5100202 ho line item 5022507 ho altera ba Fornesementu Prepagu (Pulsa Moveis)
069 Centro Logístico Nacional	510 Funcionamento e Desenvolvimento Institucional	503 Transferências Públicas	56,218	0	Transferensia orsamentu husi aktividade 5100513 no subrubriku 5030331 ba aktividade 9830805 no subrubriku 5021501 hodi aumenta ba Sosa makina suku karung, daun, kabas, Digital gram,Pallet, Sakas
069 Centro Logístico Nacional	983 Investimento e Diversificação Económica	502 Bens e Serviços Correntes	0	56,218	Transferensia orsamentu husi aktividade 5100513 no subrubriku 5030331 ba aktividade 9830805 no subrubriku 5021501 hodi aumenta ba Sosa makina suku karung, daun, kabas, Digital gram,Pallet, Sakas
069 Centro Logístico Nacional	983 Investimento e Diversificação Económica	502 Bens e Serviços Correntes	320,420	320,420	Transferensia orsamentu husi aktividade 9830801 no subrubriku 5020801 ba aktividade 9830701 no subrubriku 5022507 hodi aumenta ba Karegamento no Deskaregamento ba produto Fo'os Importasaun iha Armazen Tibar
069 Centro Logístico Nacional	983 Investimento e Diversificação Económica	502 Bens e Serviços Correntes	274,580	274,580	Transferensia orsamentu husi aktividade 9830801 no subrubriku 5020801 ba aktividade 9830805 no subrubriku 5021501 hodi aumenta ba Sosa makina suku karung, daun, kabas, Digital gram,Pallet, Sakas
Total Virement: 069 Centro Logístico Nacional			666,218	666,218	
070 Centro Nacional Chega! I.P	510 Funcionamento e Desenvolvimento Institucional	502 Bens e Serviços Correntes	9,780	9,780	Orsamentu nee muda deit lina rubrika 5022501 ba fali 5022502 hodi bele utiliza ba pagamentu advance
070 Centro Nacional Chega! I.P	510 Funcionamento e Desenvolvimento Institucional	502 Bens e Serviços Correntes	5,000	5,000	Orsamentu nee muda deit lina rubrika 5022502 ba fali 5022501 hodi bele utiliza ba pagamentu advance
Total Virement: 070 Centro Nacional Chega! I.P			14,780	14,780	
072 Centro Nacional de Formação Profissional - Becora, IP	510 Funcionamento e Desenvolvimento Institucional	501 Salários e Vencimentos	22,320	0	Halo virement tan tinan kotuk koloka orsamento ba iha line item 5010212 nebe kode tuan.
072 Centro Nacional de Formação Profissional - Becora, IP	510 Funcionamento e Desenvolvimento Institucional	502 Bens e Serviços Correntes	6,456	6,456	Aumenta tan Uniformes ba estdante 2024
072 Centro Nacional de Formação Profissional - Becora, IP	510 Funcionamento e Desenvolvimento Institucional	502 Bens e Serviços Correntes	0	22,320	Halo virement tan tinan kotuk koloka orsamento ba iha line item 5010212 nebe kode tuan.
Total Virement: 072 Centro Nacional de Formação Profissional - Becora, IP			28,776	28,776	
075 Comissão da Função Pública	510 Funcionamento e Desenvolvimento Institucional	502 Bens e Serviços Correntes	50,000	50,000	Nesesa aumenta orsamentu hodi kompra bilhete ba partisipasaun CFP iha atividade ASEAN, CPLP no (Rejional e Global), Nesesa aumenta orsamentu hodi apoia partisipasaun CFP iha atividade ASEAN, CPLP no (Rejional e Global) - pagamentu perdiem
075 Comissão da Função Pública	510 Funcionamento e Desenvolvimento Institucional	502 Bens e Serviços Correntes	16,550	16,550	Orsamentu menus ba pagamentu viagem lokal (imprevistu)
075 Comissão da Função Pública	510 Funcionamento e Desenvolvimento Institucional	502 Bens e Serviços Correntes	10,000	0	Tamba meza sira ho kondisaun ladiak

Entidade	Programa	Kategoria	Credito	Debito	Justifikasaun
075 Comissão da Função Pública	510 Funcionamento e Desenvolvimento Institucional	502 Bens e Serviços Correntes	16,800	24,300	Tamba mudansa Mandatu iha CFP
075 Comissão da Função Pública	510 Funcionamento e Desenvolvimento Institucional	502 Bens e Serviços Correntes	61,873	61,873	Transferensia husi dentru kategoria 502 tamba orsaementu refere planeadu husi CFP mandatu III no aprovado iha tinan 2023 maibe ho mudansa governu hosi VIII mai IX Governu konstitusional hamosu mandatu IV ba CFP, nune'e ajusta fali tuir prioridades foun
075 Comissão da Função Pública	510 Funcionamento e Desenvolvimento Institucional	504 Capital Menor	0	10,000	Tamba meza sira ho kondisaun ladiak
075 Comissão da Função Pública	980 Inclusão Social	502 Bens e Serviços Correntes	7,500	0	Tamba mudansa Mandatu iha CFP
Total Virement: 075 Comissão da Função Pública			162,723	162,723	
076 Comissão Nacional de Eleições	510 Funcionamento e Desenvolvimento Institucional	502 Bens e Serviços Correntes	24,080	0	CNE Apresenta virement husi kategoria Communication ba kategoria fuel hodi bele kompleta orsamento hirak nebe bele halo Pag. tuir nesidades CNE nian
076 Comissão Nacional de Eleições	510 Funcionamento e Desenvolvimento Institucional	502 Bens e Serviços Correntes	0	24,080	CNE Apresenta virement husi kategoria Communication ba kategoria fuel hodi bele kompleta orsamento hirak nebe bele halo Pag. tuir nesidades CNE nian
076 Comissão Nacional de Eleições	510 Funcionamento e Desenvolvimento Institucional	502 Bens e Serviços Correntes	5,215	5,215	CNE apresenta virement husi kategoria publik assets ba kategoria fuel hodi bele kompleta orsamento hirak neebe halo pag. tuir nesidade CNE nian
Total Virement: 076 Comissão Nacional de Eleições			29,295	29,295	
077 Conselho de Imprensa	439 Garantir à Liberdade de Expressão e Acesso à Informação	502 Bens e Serviços Correntes	9,550	9,550	CI-DCSRII_Razaun redus orsamentais ida ne'e, tamba orsamentu husi linha rubrika ida ne'e, atu utiliza ba iha linha rubrika formasaun palestra ne'ebe la sufisiente atu kobre ba atividade Dili Dialogu Forum
077 Conselho de Imprensa	439 Garantir à Liberdade de Expressão e Acesso à Informação	502 Bens e Serviços Correntes	2,160	2,160	CI-Virement husi Linha Rubrika Cathering ba Linha Rubrika Seminar Workshop
Total Virement: 077 Conselho de Imprensa			11,710	11,710	
080 Fundo Infraestrutura	023 Gestão das Finanças Públicas	505 Capital de Desenvolvimento	700,000	0	Transferensia Entre Programa husi Prog. Freebalance ba Aktividade New Construction of Infrastructure and Landscape work at Politecnic Betano, Same, Manufahi baseia ba Pedidu husi Diretor Geral de Planeamento e Finanças -MESCC. No.Ref.136/DGPF-MESCC/V/202
080 Fundo Infraestrutura	023 Gestão das Finanças Públicas	505 Capital de Desenvolvimento	100,000	0	Transferensia Entre Programa husi Prog. Public Financial Management ba Aktividade New Construction of "Escola Café" Building in Liquiça Municipality baseia ba Pedidu husi Diretora Geral do Plano, Políticas, Inclusao e Informatica - ME.
080 Fundo Infraestrutura	026 Estradas e Pontes	505 Capital de Desenvolvimento	2,491,738	2,491,738	Transferensia Dentru Programa Estrada e Ponte baseia ba 'a pedidu aprovasaun husi Ministro MoP nebe'e simu husi Chefe Gabenite do Ministro das Obtas Publicas. Ref.No.0178/Gab.-MOP/II/2024. Data 22 de Fevereiro de 2024
080 Fundo Infraestrutura	026 Estradas e Pontes	505 Capital de Desenvolvimento	2,000,000	2,000,000	Transferensia Dentru Programa Estrada e Ponte baseia ba 'a pedidu aprovasaun husi Ministro MoP nebe'e simu husi Chefe Gabenite do Ministro das Obtas Publicas. Ref.No.063/Gab.-MOP/II/2024. Data 12 de Fevereiro de 2024
080 Fundo Infraestrutura	026 Estradas e Pontes	505 Capital de Desenvolvimento	2,321,055	2,321,055	Transferensia Dentru Programa Estradas baseia ba 'a pedidu simu husi Chefe do Gabinete Ministro MOP, Ministerio Obras Públicas, Ref.No.0115/Gab.MIN/II/2024. Data 20 Feveiru 2024
080 Fundo Infraestrutura	026 Estradas e Pontes	505 Capital de Desenvolvimento	0	206,000	Transferensia Entre Programa husi Prog. Rural and Urban Development ba Prog. Roads and Bridges baseia ba pedidu simu husi Diretor Geral Ordenamento Teritorio. Ministerio do Planeamento e Investimento Estrategico. No.Ref.73/DGOT/MPIE/II/2024. Data 27/02/24
080 Fundo Infraestrutura	026 Estradas e Pontes	505 Capital de Desenvolvimento	16,953	16,953	Transferensia Dentru Programa Road and Bridges baseia ba pedidu aprovasaun husi Ministro MoP nebe'e simu husi Chefe Gabinete do Ministro das Obras Publicas. No.Ref.0272/Gab-MIN/III/2024. Data 07 Março 2024

Entidade	Programa	Kategoria	Credito	Debito	Justifikasaun
080 Fundo Infraestrutura	026 Estradas e Pontes	505 Capital de Desenvolvimento	271,519	271,519	Transferensia Dentrú Programa Road and Bridges baseia ba pedidu aprovasaun husi Ministro MoP nebe'e simu husi Chefe Gabinete do Ministro das Obras Públicas. No.Ref.2011/Gab-MIN/I/2024. Data 29 Janeiro 2024
080 Fundo Infraestrutura	026 Estradas e Pontes	505 Capital de Desenvolvimento	1,468,818	1,468,818	Transferensia Dentrú Programa Road and Bridges baseia ba pedidu aprovasaun husi Ministro MoP nebe'e simu husi Chefe Gabinete do Ministro das Obras Públicas. No.Ref.0309/Gab-MOP/III/2024. Data 13 Março 2024
080 Fundo Infraestrutura	026 Estradas e Pontes	505 Capital de Desenvolvimento	1,396,016	1,396,016	Transferensia Dentrú Programa Road and Bridges baseia ba pedidu aprovasaun husi Ministro MoP nebe'e simu husi Chefe Gabinete do Ministro das Obras Públicas. No.Ref.0348/Gab-MOP/III/2024. Data 19 Março 2024
080 Fundo Infraestrutura	026 Estradas e Pontes	505 Capital de Desenvolvimento	1,379,527	1,379,527	Transferensia Dentrú Programa Road and Bridges baseia ba pedidu Diretor Geral Dirreção Geral de Estradas, Pontes, Prevenção e Controlo de Cheias (DGEPPC). Ministério das Obras Públicas. No.Ref.184/MOF-DGEPPCC/III/2024. Data 11 de Março 2024
080 Fundo Infraestrutura	026 Estradas e Pontes	505 Capital de Desenvolvimento	555,000	555,000	Transferensia Dentrú Programa Road and Bridges baseia ba pedidu simu husi Diretor Geral de Estradas, Pontes, Prevenção e Controlo de Cheias (DGEPPCC) Ministério das Obras Públicas. No.Ref.345/MOP-DGEPPCC/II/2024. Data 20 Fevereiro 2024.
080 Fundo Infraestrutura	026 Estradas e Pontes	505 Capital de Desenvolvimento	384,000	384,000	Transferensia Dentrú Programa Road and Bridges baseia ba pedidu simu husi Diretor Geral de Estradas, Pontes, Prevenção e Controlo de Cheias (DGEPPCC) Ministério das Obras Públicas. No.Ref.346/MOP-DGEPPCC/II/2024. Data 26 Fevereiro 2024
080 Fundo Infraestrutura	026 Estradas e Pontes	505 Capital de Desenvolvimento	29,807	29,807	Transferensia Dentrú Programa Road and Bridges baseia ba pedidu husi Chefe do Gabinete MOP. No.Ref.1670/Gab-MOP/V/2024. Data 29 Maio 2024
080 Fundo Infraestrutura	026 Estradas e Pontes	505 Capital de Desenvolvimento	631,578	631,578	Transferensia Dentrú Programa Road and Bridges baseia ba pedidu Diretor Jeral Direção Geral Estradas, Pontes, Prevenção e Controlo de Cheias (DGEPPCC) Ministerio das Obras Públicas. No.Ref.1054/DGEPPCC-MOP/VI/2024. Data 06 June 2024
080 Fundo Infraestrutura	026 Estradas e Pontes	505 Capital de Desenvolvimento	150,000	150,000	Transferensia Dentrú Programa Road and Bridges baseia ba pedidu husi Chefe do Gabinete MOP, Ministério das Obras Públicas. No.Ref.1835/Gab-MOP/VI/2024. Data 19 Junho 2024.
080 Fundo Infraestrutura	028 Desenvolvimento Rural e Urbano	505 Capital de Desenvolvimento	0	2,319,605	Transferensia Entre Programa husi Prog. Maintenance, Rehabilitation ba Prog. Rural and Urban Development baseia ba pedidu Presidente Autoridade Municipio Dili Ref.No.135 AMD/MAE/II/2024. 21/2/2024 & Deliberaun CAFI No.17/II/CAFI/2024 9/2/2024
080 Fundo Infraestrutura	028 Desenvolvimento Rural e Urbano	505 Capital de Desenvolvimento	206,000	0	Transferensia Entre Programa husi Prog. Rural and Urban Development ba Prog. Roads and Bridges baseia ba pedidu simu husi Diretor Geral Ordenamento Teritorio. Ministerio do Planeamento e Investimento Estrategico. No.Ref.73/DGOT/MPIE/II/2024. Data 27/02/24
080 Fundo Infraestrutura	388 Defesa Nacional	505 Capital de Desenvolvimento	15,000	15,000	Transferensia Dentrú Programa Nacional Defeza baseia ba a pedidu simu husi Direção Geral Recursu da Defesa, Ministerio Defesa, Ref.No.016/DGRD/MD/I/2024. Data 26 Janeiro 2024
080 Fundo Infraestrutura	401 Gestão de Recursos Petrolíferos e Minerais	505 Capital de Desenvolvimento	8,450,000	0	Transferensia Entre Programa baseia ba aprovasaun Comunicado de Impresa Reunião do Conselho de Ministros de 6 Dezembro de 2023 & Deliberaun CAFI No.19/II/CAFI 2024, Reuniaun Ordinaria iha 9 Fevereiro 2024
080 Fundo Infraestrutura	510 Funcionamento e Desenvolvimento Institucional	502 Bens e Serviços Correntes	24,247	24,247	Adjustmnet of Virement #2024-011273 Transferensia Dentrú Programa Funcionamento e Desenvolvimento Institucional - Categoria Bens Serviços. Refere ba Proposta Transferensia aprovado husi Diretor SGP ho asuntu Proposta Transferensia Orsamentu Dentrú Progr
080 Fundo Infraestrutura	510 Funcionamento e Desenvolvimento Institucional	502 Bens e Serviços Correntes	6,200	6,200	Transferensia Dentrú Programa Funcionamento e Desenvolvimento Institucional - Categoria Bens Servicios. Refere ba Proposta Transferensia aprovado husi Diretor SGP ho asuntu Proposta Transferensia Orsamentu Denru Programa. No. Rev.01/SGP/DATI/IV/2024

Entidade	Programa	Kategoria	Credito	Debito	Justifikasaun
080 Fundo Infraestrutura	510 Funcionamento e Desenvolvimento Institucional	502 Bens e Serviços Correntes	73,247	73,247	Transferensia Dentre Programa Funcionamento e Desenvolvimento Institucional - Categoria Bens Servicos. Refere ba Proposta Transferensia aprovado husi Diretor SGP ho asuntu Proposta Transferensia Orsamentu Denru Programa. No. Rev.02/SGP/DATI/IV/2024
080 Fundo Infraestrutura	510 Funcionamento e Desenvolvimento Institucional	502 Bens e Serviços Correntes	6,682	6,682	Transferensia Dentre Programa husi Categoria Bens Servicos ba Treinamento e desenvolvimento de RH. Refere ba Proposta Transferensia aprovado husi Diretor SGP ho asuntu Proposta Transferensia Orsamentu Denru Programa. No. Ref.0213/SGP/DATI/V/2024. Data 13
080 Fundo Infraestrutura	510 Funcionamento e Desenvolvimento Institucional	505 Capital de Desenvolvimento	0	8,450,000	Transferensia Entre Programa baseia ba aprovasaun Comunicado de Impresa Reunião do Conselho de Ministros de 6 Dezembro de 2023 & Deliberasaun CAFI No.19/II/CAFI 2024, Reuniãun Ordinaria iha 9 Fevereiro 2024
080 Fundo Infraestrutura	797 Agricultura	505 Capital de Desenvolvimento	1,500,000	1,500,000	Transferensia Dentre Programa Agricultura baseia ba pedidu husi Diretor Geral Direção Geral da Agricultura, Café e Plantas Industriais, Ministério da Agricultura, Pecuária, Pesca e Florestas. No.Ref.530/G-dgacpi/VI/2024. Data 21 Junho 2024
080 Fundo Infraestrutura	798 Água e Saneamento	505 Capital de Desenvolvimento	141,803	141,803	Transferensia Dentre Programa Agua e Sanemento baseia ba pedidu simu husi Prezidente K.E no K.A.Bee Timor-Leste, Empresa Publica BTL, E.P., Ref.No.014/Gab.P.BTL.E.P./I/2024. Data 19 Janeiro 2024
080 Fundo Infraestrutura	802 Eléctricidade	505 Capital de Desenvolvimento	50,000	50,000	Transferensia Dentre Programa de Electricidade baseia ba Pedidu husi Presidente CE EDTL, E.P. No.Ref.50/GAB PCE/EDTL,E.P/III/2024. Data 12 Março 2024
080 Fundo Infraestrutura	802 Eléctricidade	505 Capital de Desenvolvimento	91,156	91,156	Transferensia Dentre Programa de Electricidade baseia ba Pedidu husi Presidente CE EDTL, E.P. No.Ref.81/GAB PCE/EDTL,E.P/IV/2024. Data 11 Março 2024. Copia file iha anexu.
080 Fundo Infraestrutura	874 Portos	505 Capital de Desenvolvimento	0	237,854	Transferensia Entre Programa husi Prog. Maintenance, Rehabilitation and Response to the Structures Damaged by Calamity ba Prog. Port baseia ba pedidu husi Diretor Geral Transportes e Comunicações. Ministerio dos Transportes e Comunicações.No.Ref.116/DDGT
080 Fundo Infraestrutura	977 Manutenção, Reabilitação e Resposta as Estruturas Danificadas Calamidades	505 Capital de Desenvolvimento	254,000	254,000	Transferensia Dentre Programa Manutensaun baseia ba a pedidu simu husi Chefe do Gabinete Ministro MOP, Ministerio Obras Públicas, Ref.No.0115/Gab.MIN/II/2024. Data 20 Fevereiro 2024
080 Fundo Infraestrutura	977 Manutenção, Reabilitação e Resposta as Estruturas Danificadas Calamidades	505 Capital de Desenvolvimento	2,319,605	0	Transferensia Entre Programa husi Prog. Maintenance, Rehabilitation ba Prog. Rural and Urban Development baseia ba pedidu Presidente Autoridade Municipio Dili Ref.No.135 AMD/MAE/II/2024. 21/2/2024 & Deliberaun CAFI No.17/II/CAFI/2024 9/2/2024
080 Fundo Infraestrutura	977 Manutenção, Reabilitação e Resposta as Estruturas Danificadas Calamidades	505 Capital de Desenvolvimento	38,864	38,864	Transferensia Dentre Programa Manutensaun baseia pedidu aprovasaun husi Ministro MoP nebe'e simu husi Chefe do Gabinete Ministro MoP, Ministerio Obras Públicas, Ref.No.0375/Gab.MOP/III/2024. Data 21 Março 2024, iha anexu
080 Fundo Infraestrutura	977 Manutenção, Reabilitação e Resposta as Estruturas Danificadas Calamidades	505 Capital de Desenvolvimento	237,854	0	Transferensia Entre Programa husi Prog. Maintenance, Rehabilitation and Response to the Structures Damaged by Calamity ba Prog. Port baseia ba pedidu husi Diretor Geral Transportes e Comunicações. Ministerio dos Transportes e Comunicações.No.Ref.116/DDGT
080 Fundo Infraestrutura	977 Manutenção, Reabilitação e Resposta as Estruturas Danificadas Calamidades	505 Capital de Desenvolvimento	100	100	Transferensia Dentre Programa Manutensaun baseia pedidu husi Chefe do Gabinete Ministro MOP, Ministerio Obras Públicas, Ref.No.1743/Gab.MOP/VI/2024. Data 04 Junho 2024.
080 Fundo Infraestrutura	979 Educação e Formação	505 Capital de Desenvolvimento	0	700,000	Transferensia Entre Programa husi Prog. Freebalance ba Aktividade New Construction of Infrastructure and Landscape work at Politecnic Betano, Same, Manufahi baseia ba Pedidu husi Diretor Geral de Planeamento e Finanças -MESCC. No.Ref.136/DGPF-MESCC/V/202
080 Fundo Infraestrutura	979 Educação e Formação	505 Capital de Desenvolvimento	0	100,000	Transferensia Entre Programa husi Prog. Public Financial Management ba Aktividade New Construction of "Escola Café" Building in Liquiça Municipality baseia ba Pedidu husi Diretora Geral do Plano, Políticas, Inclusao e Informatica - ME.

Entidade	Programa	Kategoria	Credito	Debito	Justifikasaun
080 Fundo Infraestrutura	983 Investimento e Diversificaco Econmica	505 Capital de Desenvolvimento	198,587	198,587	Transferensia Dentre Programa Investment and Economic Diversification baseia ba'a pedidu simu husi Diretor Jeral Direcco Nacional do Comrcio Interno, Minitrio do Comrcio e Indstria. Ref.No.30//DGSC-MCI/II/. Data 22 Feveiru 2024
Total Virement: 080 Fundo Infraestrutura			27,509,356	27,509,356	
081 Fundo de Desenvolvimento do Capital Humano	313 Treinamento Tcnico	502 Bens e Servios Correntes	25,280	25,280	167/DG-INAP/MAE/III/2024 (Pedidu Virement husi ST-FDCH-INAP)
081 Fundo de Desenvolvimento do Capital Humano	313 Treinamento Tcnico	502 Bens e Servios Correntes	5,310	5,310	314/DG-INAP/MAE/IV/2024 (Pedidu Virement husi ST-FDCH-INAP)
081 Fundo de Desenvolvimento do Capital Humano	313 Treinamento Tcnico	502 Bens e Servios Correntes	10,620	10,620	410/DG-INAP/MAE/V/2024 (Pedidu Virement husi ST-FDCH-INAP)
081 Fundo de Desenvolvimento do Capital Humano	313 Treinamento Tcnico	502 Bens e Servios Correntes	35,900	0	96/DFO-PNTL/IV/2024 (Pedidu Virement husi ST-FDCH-PNTL)
081 Fundo de Desenvolvimento do Capital Humano	313 Treinamento Tcnico	502 Bens e Servios Correntes	25,280	25,280	167/DG-INAP/MAE/III/2024 (Pedidu Virement husi ST-FDCH-INAP)
081 Fundo de Desenvolvimento do Capital Humano	313 Treinamento Tcnico	502 Bens e Servios Correntes	5,310	5,310	314/DG-INAP/MAE/IV/2024 (Pedidu Virement husi ST-FDCH-INAP)
081 Fundo de Desenvolvimento do Capital Humano	313 Treinamento Tcnico	502 Bens e Servios Correntes	10,620	10,620	virement husi INAP 410/DG-INAP/MAE/V/2024
081 Fundo de Desenvolvimento do Capital Humano	314 Bolsas de Estudo	503 Transferncias Pblicas	0	35,900	96/DFO-PNTL/IV/2024 (Pedidu Virement husi ST-FDCH-PNTL)
081 Fundo de Desenvolvimento do Capital Humano	510 Funcionamento e Desenvolvimento Institucional	501 Salrios e Vencimentos	25,950	25,950	25/DNAFRH-FDCH/MPIE/II/2024 (Pedidu Virement husi ST-FDCH)
081 Fundo de Desenvolvimento do Capital Humano	510 Funcionamento e Desenvolvimento Institucional	502 Bens e Servios Correntes	25,000	25,000	24/DNAFRH-FDCH/MPIE/II/2024 (Pedidu Virement husi ST-FDCH)
081 Fundo de Desenvolvimento do Capital Humano	510 Funcionamento e Desenvolvimento Institucional	502 Bens e Servios Correntes	4,530	4,530	37/DNAFRH-FDCH/MPIE/III/2024 (Pedidu Virement husi ST-FDCH)
081 Fundo de Desenvolvimento do Capital Humano	510 Funcionamento e Desenvolvimento Institucional	502 Bens e Servios Correntes	40,000	40,000	38/DNAFRH-FDCH/MPIE/III/2024 (Pedidu Virement husi ST-FDCH)
Total Virement: 081 Fundo de Desenvolvimento do Capital Humano			213,800	213,800	
083 Fundo Especial de Desenvolvimento Atauro	510 Funcionamento e Desenvolvimento Institucional	502 Bens e Servios Correntes	39,000	69,000	Solisita Pedidu Virement Orsamental Dentre Programa Funcionamento e Desenvolvimento Institucional
083 Fundo Especial de Desenvolvimento Atauro	510 Funcionamento e Desenvolvimento Institucional	502 Bens e Servios Correntes	10,000	10,000	Solisita Pedidu Virement Orsamental Dentre Programa Funcionamento e Desenvolvimento Institucional husi atividade 5100112 no subrubrika 5022507 transfere ba atividade 5100202 no subrubrika 5020301 ho montante \$10,000.00
083 Fundo Especial de Desenvolvimento Atauro	510 Funcionamento e Desenvolvimento Institucional	502 Bens e Servios Correntes	500	500	Solisita Pedidu Virement Orsamental Dentre Programa Funcionamento e Desenvolvimento Institucional husi atividade 5100202 no subrubrika 5021904 transfere ba atividade 5100202 no subrubrika 5023101 ho montante \$500.00
083 Fundo Especial de Desenvolvimento Atauro	510 Funcionamento e Desenvolvimento Institucional	503 Transferncias Pblicas	30,000	0	Solisita Pedidu Virement Orsamental Dentre Programa Funcionamento e Desenvolvimento Institucional
Total Virement: 083 Fundo Especial de Desenvolvimento Atauro			79,500	79,500	
085 Imprensa Nacional de Timor Leste, I.P.	510 Funcionamento e Desenvolvimento Institucional	501 Salrios e Vencimentos	26,000	26,000	Razaun Halo alterasaun tamba orsamentu iha atividade 5100112 ida ne'e la suficiente ona hodi halo pagamentu Salario ba Assesor Juridiku iha INTL.I.P tamba Pay-roll uza sala atividade hodi halo pagamentu ba salariu kargu chafia no funcionariu permanente

Entidade	Programa	Kategoria	Credito	Debito	Justifikasaun
085 Imprensa Nacional de Timor Leste, I.P.	510 Funcionamento e Desenvolvimento Institucional	502 Bens e Serviços Correntes	13,100	7,100	Razaun : Tranferencia tamba orsamentu iha atividade ida ne'e la sufecienti ona hodi halo pagamento, persija halo tranferencia hodi completa.
085 Imprensa Nacional de Timor Leste, I.P.	510 Funcionamento e Desenvolvimento Institucional	502 Bens e Serviços Correntes	41,500	41,500	Razaun Tranferencia orsamentu iha atividade no lineitem lasuficiente hodi halo atividade formasaun iha estrangeiros.
085 Imprensa Nacional de Timor Leste, I.P.	510 Funcionamento e Desenvolvimento Institucional	504 Capital Menor	0	6,000	Razaun : Tranferencia tamba orsamentu iha atividade ida ne'e la sufecienti ona hodi halo pagamento, persija halo tranferencia hodi completa.
Total Virement: 085 Imprensa Nacional de Timor Leste, I.P.			80,600	80,600	
086 Instituto de Apoio ao Desenvolvimento Empresarial	983 Investimento e Diversificação Económica	502 Bens e Serviços Correntes	10,000	10,000	aumenta ba perdiem hodi facilita cdes mai partisipa lansamento KPNI 2024.
Total Virement: 086 Instituto de Apoio ao Desenvolvimento Empresarial			10,000	10,000	
087 Instituto de Defesa Nacional	388 Defesa Nacional	502 Bens e Serviços Correntes	100,000	0	Transferencia entre dentro programa
087 Instituto de Defesa Nacional	510 Funcionamento e Desenvolvimento Institucional	502 Bens e Serviços Correntes	74,000	174,000	Transferencia entre dentro programa
087 Instituto de Defesa Nacional	510 Funcionamento e Desenvolvimento Institucional	502 Bens e Serviços Correntes	4,200	4,200	Tranferencia Dentro Programa
Total Virement: 087 Instituto de Defesa Nacional			178,200	178,200	
091 Instituto Nacional da Administração Pública	510 Funcionamento e Desenvolvimento Institucional	502 Bens e Serviços Correntes	25,000	25,000	Orsamentu alokadu formasaun INDUSAUN JERAL NO PALESTRA. Rajaun INAP muda hodi halo pag. Perdiem & Bilhete aviaun ba DG INAP ho Gab viagem ba Novayorke kona ba Sessao de CEPA.
091 Instituto Nacional da Administração Pública	510 Funcionamento e Desenvolvimento Institucional	502 Bens e Serviços Correntes	80,000	80,000	Rajaun muda orsamentu hodi halo pagamento ba Konsumu ba formandus Indusaun jeral ba Faze I no Faze II, tamba Orsamentu iha Rubrica CATERING la suficiente.
091 Instituto Nacional da Administração Pública	510 Funcionamento e Desenvolvimento Institucional	502 Bens e Serviços Correntes	5,000	5,000	Rajaun muda osan tamba hodi halo pagamento ba ATK tamba orsamentu iha Rubrica Material Escritoriu la suficiente hodi halo pagamento ba Formasaun Indusaun Jeral ba faze I & II.
091 Instituto Nacional da Administração Pública	510 Funcionamento e Desenvolvimento Institucional	502 Bens e Serviços Correntes	50,000	50,000	Razaun aumenta orsamentu iha atividade 5100202 ho sub rubrika 5022402 hodi facilita formadores INAP ba tuir formasaun iha Rai-liur molok fornese formasaun ba Lideransa Kargu e Xefia sira.
091 Instituto Nacional da Administração Pública	510 Funcionamento e Desenvolvimento Institucional	502 Bens e Serviços Correntes	0	10,000	Razaun aumenta orsamentu iha atividade 5100202 ho sub-rubrika 5020901 (ATK) hodi facilita formasaun lideransa Suku.
091 Instituto Nacional da Administração Pública	510 Funcionamento e Desenvolvimento Institucional	502 Bens e Serviços Correntes	10,000	0	Razaun aumenta orsamentu iha atividade 5100202 ho sub-rubrika 5020901 (CATK) hodi facilita formasaun lideransa Suku.
091 Instituto Nacional da Administração Pública	510 Funcionamento e Desenvolvimento Institucional	502 Bens e Serviços Correntes	65,000	65,000	Razaun aumenta orsamentu iha atividade 5100202 Sub-rubrika 5022401 viagen lokal hodi facilita Transporte ba Xefe Suku sira no Formadores sira nebe ba fo formasaun iha Municipiu.
091 Instituto Nacional da Administração Pública	510 Funcionamento e Desenvolvimento Institucional	502 Bens e Serviços Correntes	17,800	17,800	Razaun aumentu orsamentu iha atividade 5100202 ho sub-rubrika 5022101 (Catering) hodi facilita ba formasaun lideransa Xefe Suku sira.
Total Virement: 091 Instituto Nacional da Administração Pública			252,800	252,800	
092 Instituto Nacional de Ciências e Tecnologia	510 Funcionamento e Desenvolvimento Institucional	502 Bens e Serviços Correntes	0	765	Razaun alterasaun orcamentu iha rubrica nee atu kobre despesas ba seremonia tomada de posse ba diretor nacional INCT tamba inisiu INCT la aloka orsamentu ba atividade tomada de posse ba Diretor Nacional foun neébé foin rekruta.
092 Instituto Nacional de Ciências e Tecnologia	510 Funcionamento e Desenvolvimento Institucional	502 Bens e Serviços Correntes	0	264	Razaun aumenta orcamentu iha rubrica nee atu kobre pagamento ba jornal diaria Timor Post mai INCT tamba husi inisiu laiha alokasaun iha rubrica refere

Entidade	Programa	Kategoria	Credito	Debito	Justifikasaun
092 Instituto Nacional de Ciências e Tecnologia	979 Educação e Formação	502 Bens e Serviços Correntes	937	937	Razaun reduz orsamentu neé atu kobre perdiem ba Presidente Konsellu Ezekutivu atu partisipa konferensia iha USA, Visita Universidade Marwadewa iha Indonesia, no partisipa konferensia internacional hanesan orador konaba siensia turismu iha Japaun
092 Instituto Nacional de Ciências e Tecnologia	979 Educação e Formação	502 Bens e Serviços Correntes	765	0	Razaun alterasaun orcamentu iha rubrica nee atu kobre despesas ba seremonia tomada de posse ba diretor nacional INCT tamba inisiu INCT la aloka orsamentu ba atividade tomada de posse ba Diretor Nacional foun neébe foin rekruta.
092 Instituto Nacional de Ciências e Tecnologia	979 Educação e Formação	502 Bens e Serviços Correntes	2,340	2,340	Razaun aumenta orcamentu iha rubrica nee atu kobre ajudos de custo viajen lokal ba monitorizasaun peskiza iha munisipiu sira tamba orsamentu neé aloka iha inisiu la suficiente
092 Instituto Nacional de Ciências e Tecnologia	979 Educação e Formação	502 Bens e Serviços Correntes	264	0	Razaun aumenta orcamentu iha rubrica nee atu kobre pagamentu ba jornal diaria Timor Post mai INCT tamba husi inisiu laiha alokasaun iha rubrica refere
092 Instituto Nacional de Ciências e Tecnologia	979 Educação e Formação	502 Bens e Serviços Correntes	118	118	Razaun aumenta orsamentu ba rubrika ida neé tamba inisiu la kongeje aloka orsamentu ba viajen estrangeiru tamba pakote fiskal neé atribui ba INCT la suficiente
Total Virement: 092 Instituto Nacional de Ciências e Tecnologia			4,425	4,425	
093 Instituto Nacional de Combate ao HIV-SIDA, IP	980 Inclusão Social	502 Bens e Serviços Correntes	25,000	25,000	hodi apoio aktividade iha secretariado INCSIDA, IP
Total Virement: 093 Instituto Nacional de Combate ao HIV-SIDA, IP			25,000	25,000	
094 Instituto Nacional do Desenvolvimento de Mão-de-Obra	510 Funcionamento e Desenvolvimento Institucional	501 Salários e Vencimentos	0	36,000	Razaun Aumenta Orsmentu ne'e hodi selu ba Salariu Assesor Nasional nain ida no Teknik Specialists nain rua. (Kolokasaun Orsamentu ba Linha Rubrika mak la los)
094 Instituto Nacional do Desenvolvimento de Mão-de-Obra	510 Funcionamento e Desenvolvimento Institucional	501 Salários e Vencimentos	0	8,361	Transferensia ne'e halo hao razaun ho selu ba funcionario contratado
094 Instituto Nacional do Desenvolvimento de Mão-de-Obra	510 Funcionamento e Desenvolvimento Institucional	501 Salários e Vencimentos	0	22,061	Transferensia ne'e halo ho razaun hodi selu funcionario contratado
094 Instituto Nacional do Desenvolvimento de Mão-de-Obra	510 Funcionamento e Desenvolvimento Institucional	502 Bens e Serviços Correntes	36,000	0	Razaun Aumenta Orsmentu ne'e hodi selu ba Salariu Assesor Nasional nain ida no Teknik Specialists nain rua. (Kolokasaun Orsamentu ba Linha Rubrika mak la los)
094 Instituto Nacional do Desenvolvimento de Mão-de-Obra	510 Funcionamento e Desenvolvimento Institucional	502 Bens e Serviços Correntes	8,150	8,150	Razaun Reduz Orsamentais ne'e hodi apoio Servisu ou atividade Instituto nian. (Orsmentu ne'e preve ona ba iha DBFTL maibe la tau iha Plano Calendariu Execusaun kada trimestre nian)
094 Instituto Nacional do Desenvolvimento de Mão-de-Obra	510 Funcionamento e Desenvolvimento Institucional	502 Bens e Serviços Correntes	8,361	0	Transferensia ne'e halo hao razaun ho selu ba funcionario contratado
094 Instituto Nacional do Desenvolvimento de Mão-de-Obra	510 Funcionamento e Desenvolvimento Institucional	502 Bens e Serviços Correntes	22,061	0	Transferensia ne'e halo ho razaun hodi selu funcionario contratado
094 Instituto Nacional do Desenvolvimento de Mão-de-Obra	510 Funcionamento e Desenvolvimento Institucional	502 Bens e Serviços Correntes	40,000	40,000	Razaun Reduz Orsamentais ne'e tamba orsamentu refere la suficiente. (Objetivu husi Viagem ne'e atu observa Emirates Skills Competition no partisipa iha TVET leaders forum iha Abu Dhabi no evento seluk TVET nian iha future)
094 Instituto Nacional do Desenvolvimento de Mão-de-Obra	510 Funcionamento e Desenvolvimento Institucional	502 Bens e Serviços Correntes	6,850	6,850	Razaun redus orsamentais ne'e orsamentu refere hodi apoio ba viagem local no Partisipa cerimonia Graduasaun ba sentru formasaun akreditadu sira iha municipio no mos RAEOA, hodi selu ba Printing no selu Electricidade
094 Instituto Nacional do Desenvolvimento de Mão-de-Obra	983 Investimento e Diversificação Económica	501 Salários e Vencimentos	0	30,000	Razaun Aumenta Orsmentu ne'e hodi selu ba Salariu Assesor Nasional nain ida no Teknik Specialists nain rua. (Kolokasaun Orsamentu ba Linha Rubrika mak la los)
094 Instituto Nacional do Desenvolvimento de Mão-de-Obra	983 Investimento e Diversificação Económica	501 Salários e Vencimentos	0	27,900	Razaun halo transferensia ne'e hodi selu funcionariu contratado
094 Instituto Nacional do Desenvolvimento de Mão-de-Obra	983 Investimento e Diversificação Económica	502 Bens e Serviços Correntes	30,000	0	Razaun Aumenta Orsmentu ne'e hodi selu ba Salariu Assesor Nasional nain ida no Teknik Specialists nain rua. (Kolokasaun Orsamentu ba Linha Rubrika mak la los)

Entidade	Programa	Kategoria	Credito	Debito	Justifikasaun
094 Instituto Nacional do Desenvolvimento de Mão-de-Obra	983 Investimento e Diversificação Económica	502 Bens e Serviços Correntes	27,900	0	Razaun halo transferensia ne'e hodi selu funcionariu kontratado
094 Instituto Nacional do Desenvolvimento de Mão-de-Obra	983 Investimento e Diversificação Económica	502 Bens e Serviços Correntes	24,526	24,526	Razaun redus orsamentais ne'e hodi selu ba konsultor no Viagem Local
Total Virement: 094 Instituto Nacional do Desenvolvimento de Mão-de-Obra			203,848	203,848	
097 Instituto Para a Qualidade de Timor-Leste, IP	510 Funcionamento e Desenvolvimento Institucional	501 Salários e Vencimentos	272,244	272,244	Mudansa entre linha rubrica husi 501003 no 5010104 ba 5010105 hodi selu Salário ba Contratados Nacionais Mudansa entre linha rubrica husi 501004 ba 5010105 tamba laiha alokasaun 5010105 hodi selu Sa
Total Virement: 097 Instituto Para a Qualidade de Timor-Leste, IP			272,244	272,244	
098 Instituto Politécnico Betano	510 Funcionamento e Desenvolvimento Institucional	501 Salários e Vencimentos	0	24,366	Tamba salariu vensimentu IPB la sufisiente hodi halo pangamentu to iha tina rohan.
098 Instituto Politécnico Betano	510 Funcionamento e Desenvolvimento Institucional	501 Salários e Vencimentos	3,868	3,868	Tamba salariu Vensimentu IPB la sufisiente hodi halo pangamentu to iha tinan rohan.
098 Instituto Politécnico Betano	510 Funcionamento e Desenvolvimento Institucional	502 Bens e Serviços Correntes	4,000	5,000	Razaun halo Virement tamba hodi halo tenderisasaun ho kompanha Lokal konaba Catering ba tinan ida nia laran.
098 Instituto Politécnico Betano	510 Funcionamento e Desenvolvimento Institucional	502 Bens e Serviços Correntes	6,800	6,800	Razaun halo Virement tamba Orsamentu refere aloka iha Diresaun lahanesan bele fo impaktu ba halo tenderisasaun ba bileti aviao tamba orsamentu refere iha Line Item hanesan. Evita duplikasaun prosesa CPV ba asuntu atividade, rubrika no lina rubrika n
098 Instituto Politécnico Betano	510 Funcionamento e Desenvolvimento Institucional	502 Bens e Serviços Correntes	4,000	3,000	Tamba orsamentu ne'ebe aloka ba linha rubrika la sufisiente atu hodi halo akizasaun ba material sira ne'ebe IPB presisa tebes no printing.
098 Instituto Politécnico Betano	510 Funcionamento e Desenvolvimento Institucional	502 Bens e Serviços Correntes	21,986	0	Tamba salariu vensimentu IPB la sufisiente hodi halo pangamentu to iha tina rohan.
098 Instituto Politécnico Betano	510 Funcionamento e Desenvolvimento Institucional	504 Capital Menor	0	1,000	Tamba orsamentu ne'ebe aloka ba linha rubrika la sufisiente atu hodi halo akizasaun ba material sira ne'ebe IPB presisa tebes no printing.
098 Instituto Politécnico Betano	510 Funcionamento e Desenvolvimento Institucional	504 Capital Menor	2,380	0	Tamba salariu vensimentu IPB la sufisiente hodi halo pangamentu to iha tina rohan.
098 Instituto Politécnico Betano	979 Educação e Formação	501 Salários e Vencimentos	36,831	36,831	Tamba salariu vensimentu IPB la sufisiente hodi halo pagamentu to iha tinan rohan
098 Instituto Politécnico Betano	979 Educação e Formação	501 Salários e Vencimentos	0	10,440	Tamba salariu vensimentu IPB la sufisiente hodi halo pagamentu to iha tinan rohan.
098 Instituto Politécnico Betano	979 Educação e Formação	502 Bens e Serviços Correntes	1,000	0	Razaun halo Virement tamba hodi halo tenderisasaun ho kompanha Lokal konaba Catering ba tinan ida nia laran.
098 Instituto Politécnico Betano	979 Educação e Formação	502 Bens e Serviços Correntes	10,440	0	Tamba salariu vensimentu IPB la sufisiente hodi halo pagamentu to iha tinan rohan.
098 Instituto Politécnico Betano	979 Educação e Formação	505 Capital de Desenvolvimento	7,500	7,500	Razaun halo Virement tamba hodi atende nesiedade iha Instituisau hanesan Projéitu Armazens ba ESAZ tamba orsamentu la sufisiente
Total Virement: 098 Instituto Politécnico Betano			98,805	98,805	
100 Secretariado Técnico da Administração Eleitoral	510 Funcionamento e Desenvolvimento Institucional	501 Salários e Vencimentos	6,236	6,236	Retro Salario Dezimo Terseiru tinan 2023 ba Funcionario kazuais hamtuk nain 90
100 Secretariado Técnico da Administração Eleitoral	510 Funcionamento e Desenvolvimento Institucional	502 Bens e Serviços Correntes	142,780	0	Kompra ekipamentos ICT ba implementasaun sistema informasaun Recenseamento Eleitoral no Biometrik

Entidade	Programa	Kategoria	Credito	Debito	Justifikasaun
100 Secretariado Técnico da Administração Eleitoral	510 Funcionamento e Desenvolvimento Institucional	504 Capital Menor	0	142,780	Kompra equipamentos ICT ba implementasaun sistema informasaun Recenseamento Eleitoral no Biometrik
Total Virement: 100 Secretariado Técnico da Administração Eleitoral			149,016	149,016	
103 Serviço Nacional de Ambulâncias e Emergência Médica	510 Funcionamento e Desenvolvimento Institucional	502 Bens e Serviços Correntes	1,000	1,000	Halo transferensia orsamentu dentru atividade 5100207 husi sub rubrika 5022702 ba fali sub rubrika 5022703 hodi bele halo emprimi formatu rejistu pasiente nian.
103 Serviço Nacional de Ambulâncias e Emergência Médica	529 Cuidados de saúde secundários e terciários	502 Bens e Serviços Correntes	6,900	6,900	Halo transferensia orsamentu dentru program husi atividade 5291801 ba fali atividade 5291706 ho sub rubrika ne'ebe hanesan hodi bele apoiu kustu operacional ba servisu SNAEM, I. P.
Total Virement: 103 Serviço Nacional de Ambulâncias e Emergência Médica			7,900	7,900	
104 TATOLI - Agência Noticiosa de Timor-Leste, IP	439 Garantir à Liberdade de Expressão e Acesso à Informação	502 Bens e Serviços Correntes	2,533	0	Hodi facilita atividades formasaun nian ho nia objetivu atu kapasita rekursu humanu hodi hasa'e koñesementu no garante qualidade servisu funsiunariu TATOLI iha area media nian.
104 TATOLI - Agência Noticiosa de Timor-Leste, IP	510 Funcionamento e Desenvolvimento Institucional	502 Bens e Serviços Correntes	0	212	Hodi facilita atividades formasaun nian ho nia objetivu atu kapasita rekursu humanu hodi hasa'e koñesementu no garante qualidade servisu funsiunariu TATOLI iha area media nian
104 TATOLI - Agência Noticiosa de Timor-Leste, IP	510 Funcionamento e Desenvolvimento Institucional	502 Bens e Serviços Correntes	0	2,321	Hodi facilita atividades formasaun nian ho nia objetivu atu kapasita rekursu humanu hodi hasa'e koñesementu no garante qualidade servisu funsiunariu TATOLI iha area media nian.
Total Virement: 104 TATOLI - Agência Noticiosa de Timor-Leste, IP			2,533	2,533	
105 Universidade Nacional de Timor-Leste	510 Funcionamento e Desenvolvimento Institucional	501 Salários e Vencimentos	0	25,000	Alterasaun Orsamentu husi kodigu aktividade 5100206/50222/5022201 ba fali kodigu aktividade 5100206/50102/5010201 hodi bele halo pagamentu servisu Extraordinario nian ba Dosente no Funsionario UNTL.
105 Universidade Nacional de Timor-Leste	510 Funcionamento e Desenvolvimento Institucional	502 Bens e Serviços Correntes	0	2,000	Alterasaun orsamentu husi aktividade 9791401/50224/5022401 ba fali kodigu aktividade 5100108/20223/5022302hodi bele reforsa tan orsamentu ba iha Viagem Estrangeiro Sr. Decanu FCE ba bolsa formasaun nian semana rua iha Alemanh.
105 Universidade Nacional de Timor-Leste	510 Funcionamento e Desenvolvimento Institucional	502 Bens e Serviços Correntes	25,000	0	Alterasaun Orsamentu husi kodigu aktividade 5100206/50222/5022201 ba fali kodigu aktividade 5100206/50102/5010201 hodi bele halo pagamentu servisu Extraordinario nian ba Dosente no Funsionario UNTL.
105 Universidade Nacional de Timor-Leste	510 Funcionamento e Desenvolvimento Institucional	502 Bens e Serviços Correntes	786,534	0	Alterasaun Orsamentu ho razaun bele halo alterasaun objetivu lolos husi aktividade no muda ba Categoria 505 CD ho rubrika 50501, Auisicao de Bens de capital, sub rubrika 5050104 Edificios escolares e Universitarios.
105 Universidade Nacional de Timor-Leste	510 Funcionamento e Desenvolvimento Institucional	502 Bens e Serviços Correntes	1,600	1,600	Alterasaun Orsamentu kodigu aktividade 5100194/50226/5022601(Avaliasaun dadus dosente nian)ba kod. atividade 5100194/50224/5022401 (abonos servisu rai laran nian) hodi nune bele suporta Programa no Mapamentu ba Area Especializasaun Dosente iha Municipio.
105 Universidade Nacional de Timor-Leste	510 Funcionamento e Desenvolvimento Institucional	502 Bens e Serviços Correntes	2,000	2,000	Alterasaun Orsamentu atividade 5100109/50223/5022301 bafal kodigu atividade 5100108/50223/5022301 atividade Reitorian hala'oiha Municipio, hanesan atende convite hosi Instituisaun sira nune persija amentabaparte Reitorian hodi bele kobreatividade nee hotu
105 Universidade Nacional de Timor-Leste	510 Funcionamento e Desenvolvimento Institucional	502 Bens e Serviços Correntes	920	920	Alterasaun Orsamentu husi atividade 5100109/50223/5022301 h 5100108/50226/5022601 atividade Reitorian barakhala'oiha M convite hosi Instituisaun sira seluk nune persija amentabapartel kobreatividadesirane'ehotu.
105 Universidade Nacional de Timor-Leste	510 Funcionamento e Desenvolvimento Institucional	505 Capital de Desenvolvimento	0	786,534	Alterasaun Orsamentu ho razaun bele halo alterasaun objetivu lolos husi aktividade no muda ba Categoria 505 CD ho rubrika 50501, Auisicao de Bens de capital, sub rubrika 5050104 Edificios escolares e Universitarios.
105 Universidade Nacional de Timor-Leste	979 Educação e Formação	502 Bens e Serviços Correntes	2,000	0	Alterasaun orsamentu husi aktividade 9791401/50224/5022401 ba fali kodigu aktividade 5100108/20223/5022302hodi bele reforsa tan orsamentu ba iha Viagem Estrangeiro Sr. Decanu FCE ba bolsa formasaun nian semana rua iha Alemanh.

Entidade	Programa	Kategoria	Credito	Debito	Justifikasaun
105 Universidade Nacional de Timor-Leste	979 Educação e Formação	502 Bens e Serviços Correntes	2,000	2,000	Alterasaun Orsamentu husi kod.9791902/50224/5022401(FFHC/Estajiu) ba kod.9791901/50224/5022401 (FFHC/Peskiza)ho razaun alterasun orsamentu nee hodi bele apoio atividade peskiza iha fakuldade nia laran.
105 Universidade Nacional de Timor-Leste	979 Educação e Formação	502 Bens e Serviços Correntes	500	500	Alterasaun Orsamentu kodigu aktividade 9791804/50224/5022401(F.Direito)ba fali kodigu aktividade 9794403/50224/5022401(FEG) hodi bele suporta ba aktividade Estagio FEG nian.
105 Universidade Nacional de Timor-Leste	979 Educação e Formação	502 Bens e Serviços Correntes	500	500	Alterasaun Orsamentu husi kodigu aktividade 9791901/50224/5022401(F.Filosofia) Peskiza ba fali kodigu atividade 9791902/50224/5022401(F.Filosofia) Estagio Nian.
105 Universidade Nacional de Timor-Leste	979 Educação e Formação	502 Bens e Serviços Correntes	0	1,700	Alterasaun Orsamentu kodigu atividade 9791804/50224/5022401(F.Direito) Estagio ba fali kodigu atividade 9791501/50224/5022401(FCS) hodi bele apoio ba atividade Peskiza FCS nian
105 Universidade Nacional de Timor-Leste	979 Educação e Formação	502 Bens e Serviços Correntes	1,700	0	Alterasaun Orsamentu kodigu atividade 9791804/50224/5022401(F.Direito) Estagio ba fali kodigu atividade 9791501/50224/5022401(FCS) hodi bele fasilitas ba Peskiza FCS nian.
Total Virement: 105 Universidade Nacional de Timor-Leste			822,754	822,754	
108 Autoridade RAEOA-ZEESM	028 Desenvolvimento Rural e Urbano	502 Bens e Serviços Correntes	710	0	Alterasaun Orsamentu atu asegura pagamentu no aprovizionamentu ba Combustivel Operasional Veiculos SRS ba tinan 2024 ne'ebe la orsamenta
108 Autoridade RAEOA-ZEESM	028 Desenvolvimento Rural e Urbano	502 Bens e Serviços Correntes	3,690	3,690	Alterasaun OGE atu taka OGE ba SRCI no muda ba GPA bazeia ba Resolucao do Governu No 6/2024, Nomeacao do Presidente da Autoridade e dos Membros da Autoridade da Regiao Administrativa Especial de Oe-cusse Ambeno
108 Autoridade RAEOA-ZEESM	510 Funcionamento e Desenvolvimento Institucional	501 Salários e Vencimentos	314,636	314,636	Alterasaun OGE atu taka OGE ba SRCI no muda ba GPA bazeia ba Resolucao do Governu No 6/2024, Nomeacao do Presidente da Autoridade e dos Membros da Autoridade da Regiao Administrativa Especial de Oe-cusse Ambeno
108 Autoridade RAEOA-ZEESM	510 Funcionamento e Desenvolvimento Institucional	501 Salários e Vencimentos	330,480	330,480	Alterasaun OGE GPA atu haforsa pagamentu Salario 5010105 Kontratado Nacional ba fulan Junhu
108 Autoridade RAEOA-ZEESM	510 Funcionamento e Desenvolvimento Institucional	502 Bens e Serviços Correntes	32,215	32,215	Alterasaun OGE atu halo pagamentu ba Manutensaun Kareta SRESS ne'ebe maka pendiente husi Tinan 2023
108 Autoridade RAEOA-ZEESM	510 Funcionamento e Desenvolvimento Institucional	502 Bens e Serviços Correntes	18,287	28,000	Alterasaun Orsamentu atu asegura pagamentu no aprovizionamentu ba Combustivel Operasional Veiculos SRS ba tinan 2024 ne'ebe la orsamenta
108 Autoridade RAEOA-ZEESM	510 Funcionamento e Desenvolvimento Institucional	502 Bens e Serviços Correntes	70,870	392,559	Alterasaun OGE atu hadiak OGE ba fornecimentu Combustivel Veiculos ba GPA iha 2024
108 Autoridade RAEOA-ZEESM	510 Funcionamento e Desenvolvimento Institucional	502 Bens e Serviços Correntes	70,000	70,000	Alterasaun Orsamentu atu hadiak OGE Manutensaun Veiculos ne'ebe Orsamenta sala fali ba Manutencao Edificio Administrativo
108 Autoridade RAEOA-ZEESM	510 Funcionamento e Desenvolvimento Institucional	502 Bens e Serviços Correntes	0	28,500	Alterasaun OGE atu amenta orsamentu Gab GPA iha Timor Lodge Dili tinan 2024
108 Autoridade RAEOA-ZEESM	510 Funcionamento e Desenvolvimento Institucional	502 Bens e Serviços Correntes	25,400	25,400	Alterasaun OGE atu apoia kustu viagem ba Gabinete Presidente da Autoridade no ZEEDOA TL 2024
108 Autoridade RAEOA-ZEESM	510 Funcionamento e Desenvolvimento Institucional	502 Bens e Serviços Correntes	54,528	54,528	Alterasaun OGE atu taka OGE ba SRCI no muda ba GPA bazeia ba Resolucao do Governu No 6/2024, Nomeacao do Presidente da Autoridade e dos Membros da Autoridade da Regiao Administrativa Especial de Oe-cusse Ambeno
108 Autoridade RAEOA-ZEESM	510 Funcionamento e Desenvolvimento Institucional	502 Bens e Serviços Correntes	140,361	65,361	Alterasaun Orsamentu hodi facilita Pagamentu ba Combustivel Operacional veiculos, Dividas Mobiliarios, Limpeza no Seguransa ba SRS iha 2024
108 Autoridade RAEOA-ZEESM	510 Funcionamento e Desenvolvimento Institucional	502 Bens e Serviços Correntes	30,000	30,000	Alterasun Orsamento hodi hadiak OGE ba Vestuario e Artigos Pessoais, Manutencao Equipamento no Manutencao Equipamento de Ar Condicionado ne'ebe aloka sala iha OGE 2024

Entidade	Programa	Kategoria	Credito	Debito	Justifikasaun
108 Autoridade RAEOA-ZEESM	510 Funcionamento e Desenvolvimento Institucional	503 Transferências Públicas	48,770	48,770	Alterasaun OGE atu halo pagamentu ba subsidiu Escolto Presidente da Autoridade no mos ba Escolto Cordenador ZEEDOA
108 Autoridade RAEOA-ZEESM	510 Funcionamento e Desenvolvimento Institucional	503 Transferências Públicas	28,500	0	Alterasaun OGE atu amenta orsamentu Gab GPA iha Timor Lodge Dili tinan 2024
108 Autoridade RAEOA-ZEESM	510 Funcionamento e Desenvolvimento Institucional	504 Capital Menor	0	75,000	Alterasaun Orsamentu hodi facilita Pagamentu ba Combustivel Operacional veiculos, Dividas Mobiliarios, Limpeza no Seguransa ba SRS iha 2024
108 Autoridade RAEOA-ZEESM	805 Saúde	502 Bens e Serviços Correntes	1,527	0	Alterasaun Orsamentu atu asegura pagamentu no aprovizionamentu ba Combustivel Operasional Veiculos SRS ba tinan 2024 ne'ebe la orsamenta
108 Autoridade RAEOA-ZEESM	867 Desenvolvimento e Reforço de Zonas com Tratamento Administrativo e Económico Especia	502 Bens e Serviços Correntes	100,000	0	Alterasaun OGE atu hadiak OGE ba fornecimentu Combustivel
108 Autoridade RAEOA-ZEESM	867 Desenvolvimento e Reforço de Zonas com Tratamento Administrativo e Económico Especia	502 Bens e Serviços Correntes	221,161	0	Alterasaun OGE atu hadiak OGE ba fornecimentu Combustivel Veiculos ba GPA iha 2024
108 Autoridade RAEOA-ZEESM	867 Desenvolvimento e Reforço de Zonas com Tratamento Administrativo e Económico Especia	502 Bens e Serviços Correntes	1,639,104	1,639,104	Alterasaun Orsamentu atu hadiak OGE Manutensaun Veiculos ne'ebe Orsamenta sala fali ba Manutencao Edificio Administrativo
108 Autoridade RAEOA-ZEESM	982 Turismo	502 Bens e Serviços Correntes	528	0	Alterasaun OGE atu hadiak OGE ba fornecimentu Combustivel Veiculos ba GPA iha 2024
108 Autoridade RAEOA-ZEESM	983 Investimento e Diversificação Económica	502 Bens e Serviços Correntes	7,476	0	Alterasaun Orsamentu atu asegura pagamentu no aprovizionamentu ba Combustivel Operasional Veiculos SRS ba tinan 2024 ne'ebe la orsamenta
108 Autoridade RAEOA-ZEESM	983 Investimento e Diversificação Económica	502 Bens e Serviços Correntes	52,213	23,820	Alterasaun OGE atu taka OGE ba SRCI no muda ba GPA bazeia ba Resolucao do Governu No 6/2024, Nomeacao do Presidente da Autoridade e dos Membros da Autoridade da Regiao Administrativa Especial de Oe-cusse Ambeno
Total Virement: 108 Autoridade RAEOA-ZEESM			3,190,455	3,162,062	
109 Fundo Especial de Desenvolvimento da Região Administrativa Especial de Oe-Cusse Ambeno	802 Electricidade	502 Bens e Serviços Correntes	0	1,852,000	Alterasaun OGE atu aumenta orsamentu ba fornecimentu Combustivel ba Central Eletrica
109 Fundo Especial de Desenvolvimento da Região Administrativa Especial de Oe-Cusse Ambeno	809 Aeroporto	502 Bens e Serviços Correntes	1,352,000	0	Alterasaun OGE atu aumenta orsamentu ba fornecimentu Combustivel ba Central Eletrica
109 Fundo Especial de Desenvolvimento da Região Administrativa Especial de Oe-Cusse Ambeno	867 Desenvolvimento e Reforço de Zonas com Tratamento Administrativo e Económico Especia	503 Transferências Públicas	500,000	0	Alterasaun OGE atu aumenta orsamentu ba fornecimentu Combustivel ba Central Eletrica
Total Virement: 109 Fundo Especial de Desenvolvimento da Região Administrativa Especial de Oe-Cusse Ambeno			1,852,000	1,852,000	
110 Ministério do Turismo e Ambiente	510 Funcionamento e Desenvolvimento Institucional	502 Bens e Serviços Correntes	29,000	29,000	razaun aumenta orsamento tamba aktividade auditoria presija aumenta orsamento hodi suporta no transferencia ne bazeia ba aprovasaun SE Ministro
110 Ministério do Turismo e Ambiente	510 Funcionamento e Desenvolvimento Institucional	502 Bens e Serviços Correntes	5,000	0	Alterasaun Orsamento ne'e hodi apoio ba servisu Gabinete MTA
110 Ministério do Turismo e Ambiente	510 Funcionamento e Desenvolvimento Institucional	502 Bens e Serviços Correntes	140,000	0	Alterasaun orsamentu ne'e hodi apoio ba seremonia selebrasaun loron Restauraun Independencia 20 de Maio 2024
110 Ministério do Turismo e Ambiente	510 Funcionamento e Desenvolvimento Institucional	502 Bens e Serviços Correntes	16,500	0	Alterasaun orsamentu ne'e hodi apoio ba servisu Gabinete MTA

Entidade	Programa	Kategoria	Credito	Debito	Justifikasaun
110 Ministério do Turismo e Ambiente	510 Funcionamento e Desenvolvimento Institucional	502 Bens e Serviços Correntes	110,000	110,000	Razaun Alterasaun Orsamento ne'e hodi apoio ba servisu Vice-Primeiro-Ministro, Ministro Coordenador dos Assuntos Economicos e Ministro Turismo e Ambiente iha rai liur
110 Ministério do Turismo e Ambiente	510 Funcionamento e Desenvolvimento Institucional	504 Capital Menor	0	10,000	Alterasaun Orsamento ba aktividade refere sei la ezekuta hotu maka ho alterasaun ne'e hodi apoio ba Gabinete MTA
110 Ministério do Turismo e Ambiente	510 Funcionamento e Desenvolvimento Institucional	504 Capital Menor	0	5,000	Alterasaun Orsamento ne'e hodi apoio ba servisu Gabinete MTA
110 Ministério do Turismo e Ambiente	510 Funcionamento e Desenvolvimento Institucional	504 Capital Menor	0	140,000	Alterasaun orsamentu ne'e hodi apoio ba seremonia selebrasaun loron Restauraasaun Independencia 20 de Maio 2024
110 Ministério do Turismo e Ambiente	510 Funcionamento e Desenvolvimento Institucional	504 Capital Menor	0	16,500	Alterasaun orsamentu ne'e hodi apoio ba srvisu Gabinete MTA
110 Ministério do Turismo e Ambiente	981 Protecção e Conservação do Ambiente	503 Transferências Públicas	10,000	0	Alterasaun Orsamento ba aktividade refere sei la ezekuta hotu maka ho alterasaun ne'e hodi apoio ba Gabinete MTA
110 Ministério do Turismo e Ambiente	982 Turismo	502 Bens e Serviços Correntes	180,000	180,000	Alterasaun Orsamentu hodi Implementa Programa gestao jardim 6 no Sitiú Turístico 2
110 Ministério do Turismo e Ambiente	982 Turismo	502 Bens e Serviços Correntes	21,678	21,678	Alterasaun Orsamentu hodi selu ba hotel Timor ne'ebe hodi fasilita Formasaun Hospitalidade no Perdiem & Bilhete Aviaun ba Filipina
Total Virement: 110 Ministério do Turismo e Ambiente			512,178	512,178	
111 Ministério Coordenador dos Assuntos Sociais	510 Funcionamento e Desenvolvimento Institucional	502 Bens e Serviços Correntes	0	3,300	Alterasaun husi Kategoria Capital Minor (5040106 Communications Equipment) ba Bens e servicos Correntes (5021906 Other Communications) tamba momentu insert salah iha DBFT.
111 Ministério Coordenador dos Assuntos Sociais	510 Funcionamento e Desenvolvimento Institucional	504 Capital Menor	3,300	0	Alterasaun husi Kategoria Capital Minor (5040106 Communications Equipment) ba Bens e servicos Correntes (5021906 Other Communications) tamba momentu insert salah iha DBFT.
Total Virement: 111 Ministério Coordenador dos Assuntos Sociais			3,300	3,300	
112 Ministério da Educação	510 Funcionamento e Desenvolvimento Institucional	502 Bens e Serviços Correntes	30,000	30,000	alterasaun orsamentu ba kartaun kreditu Ministeriu Edukasaun
112 Ministério da Educação	510 Funcionamento e Desenvolvimento Institucional	502 Bens e Serviços Correntes	26,000	26,000	Alterasaun orsamento ba akizasaun fardas (eskoltu) Excecelencia Membro Governo Ministeriu Edukasaun
112 Ministério da Educação	510 Funcionamento e Desenvolvimento Institucional	502 Bens e Serviços Correntes	6,500	6,500	Alterasaun orsamentu ba viagens locais
112 Ministério da Educação	510 Funcionamento e Desenvolvimento Institucional	502 Bens e Serviços Correntes	5,000	5,000	Alterasaun orsamentu ba pagamentu juridiku nasional hodi elaboraa lei kona ba reforma pur inkapasidade
112 Ministério da Educação	510 Funcionamento e Desenvolvimento Institucional	502 Bens e Serviços Correntes	461,414	461,414	Alterasaun orsamentu ba subsidio komplementu no alojamentu professores portuguesa PCAFE 2024
112 Ministério da Educação	510 Funcionamento e Desenvolvimento Institucional	502 Bens e Serviços Correntes	15,000	15,000	Alteracao orcamento para contratacao publica para os servicos juridico e viagens locais para a dessimincacao de decretos-leis e diplomas ministerial do ME
112 Ministério da Educação	510 Funcionamento e Desenvolvimento Institucional	502 Bens e Serviços Correntes	1,000	0	Alterasaun orsamentu ba atividade refere la sufisiente hodi halao atividade UNESCO nian
112 Ministério da Educação	510 Funcionamento e Desenvolvimento Institucional	502 Bens e Serviços Correntes	9,000	9,000	Alterasaun orsamentu atu elabora estatu inspesaun geral ME
112 Ministério da Educação	510 Funcionamento e Desenvolvimento Institucional	502 Bens e Serviços Correntes	20,000	0	Alterasaun orsamentu hodi kompra ou sosa ekipamentu ba ICT nian
112 Ministério da Educação	510 Funcionamento e Desenvolvimento Institucional	502 Bens e Serviços Correntes	0	12,000	Altersaun orsamentu ba kontratasaun publika hodi produz dekretu governu ou Diploma ministerial

Entidade	Programa	Kategoria	Credito	Debito	Justifikasaun
112 Ministério da Educação	510 Funcionamento e Desenvolvimento Institucional	502 Bens e Serviços Correntes	0	16,000	Alteracao para elaboracao diploma ministerial de analise sobre quadro pessoal e mapa escolar
112 Ministério da Educação	510 Funcionamento e Desenvolvimento Institucional	502 Bens e Serviços Correntes	10,000	69,000	Alterasaun orsamentu ba atividade bolsa candidatura faze daruak nian ho numeru referencia 0224/G-DGAF/ME/V/2024
112 Ministério da Educação	510 Funcionamento e Desenvolvimento Institucional	502 Bens e Serviços Correntes	8,314	8,314	Alterasaun orsamentu ba atividade refere la sufisiente hodi halao atividade GDAF nian
112 Ministério da Educação	510 Funcionamento e Desenvolvimento Institucional	502 Bens e Serviços Correntes	2,000	2,000	Alterasan orsamentu hodi responde ba nesidade manutencao edifisiu adminitrativo iha Casa Cooperasaun ne'ebe sidauk bele utiliza tamba presija halo uluk manutensaun
112 Ministério da Educação	510 Funcionamento e Desenvolvimento Institucional	502 Bens e Serviços Correntes	0	26,400	Orcamento alocado nao suficiente para realizar atividades verificacao de dados ESTV no 3 municipios e Dili Cooperacao entre Brasil e Timor Leste atividade de feira de livro a ser realizada na RAEOA e atividades Horas Extra do INFORDEPE
112 Ministério da Educação	510 Funcionamento e Desenvolvimento Institucional	502 Bens e Serviços Correntes	0	3,000	Trasferencia ba kontratasaun publica ba elaborasaun diploma ministerial ba regulamento assinatura diploma aluno
112 Ministério da Educação	510 Funcionamento e Desenvolvimento Institucional	503 Transferências Públicas	20,000	0	Alteracao orcamento cooperantes Brasileiros foi previsto na categoria salario vensimento por razoes os cooprantes sao funcionarios publicos no setor educativa em Brasil
112 Ministério da Educação	520 Educação Pré-escolar	502 Bens e Serviços Correntes	9,000	0	Alterasaun orsamentu ba atividade bolsa candidatura faze daruak nian ho numeru referencia 0224/G-DGAF/ME/V/2024
112 Ministério da Educação	520 Educação Pré-escolar	502 Bens e Serviços Correntes	0	4,500	Alterasan orcamento apoio ativadede GADCRP
112 Ministério da Educação	520 Educação Pré-escolar	502 Bens e Serviços Correntes	3,000	0	Trasferencia ba kontratasaun publica ba elaborasaun diploma ministerial ba regulamento assinatura diploma aluno
112 Ministério da Educação	521 Ensino Básico	502 Bens e Serviços Correntes	11,176	20,176	Alterasaun orsamentu ba atividade refere la sufisiente hodi halao atividade UNESCO nian
112 Ministério da Educação	521 Ensino Básico	502 Bens e Serviços Correntes	54,275	54,275	Alterasaun orsamentu ba formasaun palestra iha munisipius
112 Ministério da Educação	521 Ensino Básico	502 Bens e Serviços Correntes	40,000	0	Alterasaun orsamentu ba atividade bolsa candidatura faze daruak nian ho numeru referencia 0224/G-DGAF/ME/V/2024
112 Ministério da Educação	521 Ensino Básico	502 Bens e Serviços Correntes	20,000	0	Alterasaun orsamentu hodi halao atividade formasaun continua no estudo comparativo iha area edukasaun inklusiva
112 Ministério da Educação	521 Ensino Básico	502 Bens e Serviços Correntes	17,000	0	Alterasan orcamento apoio ativadede GADCRP
112 Ministério da Educação	521 Ensino Básico	502 Bens e Serviços Correntes	26,400	0	Orcamento alocado nao suficiente para realizar atividades verificacao de dados ESTV no 3 municipios e Dili Cooperacao entre Brasil e Timor Leste atividade de feira de livro a ser realizada na RAEOA e atividades Horas Extra do INFORDEPE
112 Ministério da Educação	521 Ensino Básico	503 Transferências Públicas	41,300	0	Alteracao orcamento cooperantes Brasileiros foi previsto na categoria salario vensimento por razoes os cooprantes sao funcionarios publicos no setor educativa em Brasil
112 Ministério da Educação	521 Ensino Básico	503 Transferências Públicas	12,000	0	Altersaun orsamentu ba kontratasaun publica hodi produz dekretu governu ou Diploma ministerial
112 Ministério da Educação	521 Ensino Básico	504 Capital Menor	0	20,000	Alterasaun orsamentu hodi kompra ou sosa ekipamentu ba ICT nian
112 Ministério da Educação	522 Ensino Secundário	502 Bens e Serviços Correntes	43,200	104,500	Alteracao orcamento cooperantes Brasileiros foi previsto na categoria salario vensimento por razoes os cooprantes sao funcionarios publicos no setor educativa em Brasil
112 Ministério da Educação	522 Ensino Secundário	502 Bens e Serviços Correntes	0	50,000	Alteracao orcamento para Levantamento de dados ao quadro pessoal, mapa escolar, monitorizacao e busca/recolha relatorio concencoes escolar e seminario plano atividade escolar com os diretivas escolas
112 Ministério da Educação	522 Ensino Secundário	502 Bens e Serviços Correntes	8,000	0	Alterasaun orsamentu ba atividade refere la sufisiente hodi halao atividade UNESCO nian

Entidade	Programa	Kategoria	Credito	Debito	Justifikasaun
112 Ministério da Educação	522 Ensino Secundário	502 Bens e Serviços Correntes	0	25,000	Alteracao para apoiar as atividades na selecao os estudantes de candidato parlamento jovem e os professores do ESTV que irao estudo viabilidade do curso de pescas em Indonesia
112 Ministério da Educação	522 Ensino Secundário	502 Bens e Serviços Correntes	25,000	25,000	Alterasaun ba programa certame iha nivel municipio no nasional no atividade parlamento joven
112 Ministério da Educação	522 Ensino Secundário	502 Bens e Serviços Correntes	0	20,000	Alterasaun orsamentu hodi halao atividade formasaun continua no estudo komparativo iha area edukasaun inklusiva
112 Ministério da Educação	522 Ensino Secundário	502 Bens e Serviços Correntes	0	12,500	Alterasun orcamento apoio ativadade GADCRP
112 Ministério da Educação	522 Ensino Secundário	503 Transferências Públicas	50,000	0	Alteracao orcamento para Levantamento de dados ao quadro pessoal, mapa escolar, monitorizacao e busca/ recolha relatorio concencoes escolar e seminario plano atividade escolar com os diretivas escolas
112 Ministério da Educação	522 Ensino Secundário	503 Transferências Públicas	25,000	0	Alteracao para apoiar as atividades na selecao os estudantes de candidato parlamento jovem e os professores do ESTV que irao estudo viabilidade do curso de pescas em Indonesia
112 Ministério da Educação	522 Ensino Secundário	503 Transferências Públicas	16,000	0	Alteracao para elaboracao diploma ministerial de analise sobre quadro pessoal e mapa escolar
112 Ministério da Educação	523 Ensino Recorrente	502 Bens e Serviços Correntes	10,000	0	Alterasaun orsamentu ba atividade bolsa kandidatura faze daruak nian ho numeru referencia 0224/G-DGAF/ME/V/ 2024
Total Virement: 112 Ministério da Educação			1,025,579	1,025,579	
113 Ministério do Comércio e Indústria	510 Funcionamento e Desenvolvimento Institucional	501 Salários e Vencimentos	0	13,940	Razaun altera orcamentu rubrica ne'ebe mak mensiona iha sorin ne'e tamba restante orsamento ne'ebe mak iha sufsiente hodi bele financia aktividade ne'ebe mak planeia ona.
113 Ministério do Comércio e Indústria	510 Funcionamento e Desenvolvimento Institucional	502 Bens e Serviços Correntes	40,000	40,000	Alterasaun ne'e akontese ho rajaun atu financia viagem estrangeiros gabinete ministro
113 Ministério do Comércio e Indústria	510 Funcionamento e Desenvolvimento Institucional	502 Bens e Serviços Correntes	40,000	40,000	transferensia hodi financia viagens estrangeiro Ministro MCI
113 Ministério do Comércio e Indústria	510 Funcionamento e Desenvolvimento Institucional	502 Bens e Serviços Correntes	13,815	13,815	Alterasaun Akontese ho rajaun atu halo mudansa virement atu fasilita realizasaun formasaun iha Bali-Indonesia
113 Ministério do Comércio e Indústria	510 Funcionamento e Desenvolvimento Institucional	502 Bens e Serviços Correntes	35,036	35,036	Alterasaun akontese ho rajaun halo mudansa tranferencia Vairoment atu financia kustu perdiem no Bilhete formasaun iha estrangeiro iha Bali Indonesia
113 Ministério do Comércio e Indústria	510 Funcionamento e Desenvolvimento Institucional	502 Bens e Serviços Correntes	15,156	15,156	Alterasaun akontese ho rajaun halo mudansa Transferencia vairoment atu kompleta kusto pagamento custo diarios no Bilehete ba Funcionarios GAJ hodi participa formasaun legal Drafting no E-Arkivo iha Yogyakarta- Indonesia
113 Ministério do Comércio e Indústria	510 Funcionamento e Desenvolvimento Institucional	502 Bens e Serviços Correntes	0	38,490	Alterasaun akontese ho rajaun halo mudanca virement atu kompleta kustu perdiem, fee formador no kusto ba bilhete aviao ba estrangeiro
113 Ministério do Comércio e Indústria	510 Funcionamento e Desenvolvimento Institucional	502 Bens e Serviços Correntes	0	15,100	Alterasaun akontese ho rajaun atu halo virement hodi kompleta kustu aluger transporte, aluga makina fotokopi, no catering
113 Ministério do Comércio e Indústria	510 Funcionamento e Desenvolvimento Institucional	502 Bens e Serviços Correntes	2,000	2,000	Alterasaun akontese ho rajaun atu halo virement hodi kompleta kustu bilhete ba formasaun iha estrangeiros
113 Ministério do Comércio e Indústria	510 Funcionamento e Desenvolvimento Institucional	502 Bens e Serviços Correntes	4,600	18,600	Alterasaun akontese ho rajaun atu halo virement hodi kompleta kustu fee ba formasaun iha estrangeiros
113 Ministério do Comércio e Indústria	510 Funcionamento e Desenvolvimento Institucional	502 Bens e Serviços Correntes	44,692	44,692	Alterasaun akontese ho rajaun kompleta orcamento hodi financia kusto formasaun ba funsionario DNLP iha Bali
113 Ministério do Comércio e Indústria	510 Funcionamento e Desenvolvimento Institucional	502 Bens e Serviços Correntes	1,885	0	Alterasaun akontese ho razaun halo mudansa virement atu fasilita konsumo ba actividade loron funsaun publika

Entidade	Programa	Kategoria	Credito	Debito	Justifikasaun
113 Ministério do Comércio e Indústria	510 Funcionamento e Desenvolvimento Institucional	502 Bens e Serviços Correntes	600	600	Alterasaun ho akontese ho rajaun halo mudansa virement atu kompleta kustu ba bilete/transporte internacional
113 Ministério do Comércio e Indústria	510 Funcionamento e Desenvolvimento Institucional	502 Bens e Serviços Correntes	48,400	48,400	Alterasaun ne'e akontese ho rajaun atu halo virement hodi kompleta kustu fee ba formasaun iha estrangeiros
113 Ministério do Comércio e Indústria	510 Funcionamento e Desenvolvimento Institucional	502 Bens e Serviços Correntes	7,450	9,335	Alterasaun ne'e akontese ho rajaun halo mudansa virement atu facilita konsumo ba actividade loron funsaun publika
113 Ministério do Comércio e Indústria	510 Funcionamento e Desenvolvimento Institucional	502 Bens e Serviços Correntes	8,900	8,900	Alterasaun akontese ho rajaun halo mudansa virement atu kompleta kustu fhornesimento de refecoces no kustu fornecimento Agua.
113 Ministério do Comércio e Indústria	510 Funcionamento e Desenvolvimento Institucional	502 Bens e Serviços Correntes	34,318	20,378	Razaun altera orcamentu rubrica ne'ebe mak mensiona iha sorin ne'e tamba restante orsamento ne'ebe mak iha sufsiente hodi bele financia aktividade ne'ebe mak planeia ona.
113 Ministério do Comércio e Indústria	510 Funcionamento e Desenvolvimento Institucional	502 Bens e Serviços Correntes	11,205	11,205	Alterasaun akontese ho rajaun atu halo virement hodi fornese catering no fardamento ba actividade loron funsaun publika
113 Ministério do Comércio e Indústria	510 Funcionamento e Desenvolvimento Institucional	502 Bens e Serviços Correntes	48,800	48,800	Alterasaun akontese ho rajaun atu halo virement hodi kompleta kustu pagamento viagem lokais kustu viagem estrangeiros fee ba formasaun no kustu bilete
113 Ministério do Comércio e Indústria	510 Funcionamento e Desenvolvimento Institucional	502 Bens e Serviços Correntes	9,900	9,900	Alterasaun akontese ho rajaun atu halo virement hodi kompleta kustu pagamento viagen lokais
113 Ministério do Comércio e Indústria	510 Funcionamento e Desenvolvimento Institucional	502 Bens e Serviços Correntes	8,478	8,478	Alterasaun akontese ho rajaun atu halo virement hodi kompleta kustu perdiem no bilhete ba viagem estrangeiros
113 Ministério do Comércio e Indústria	510 Funcionamento e Desenvolvimento Institucional	502 Bens e Serviços Correntes	0	400	Alterasaun ne'e akontese ho rajaun atu halo virement hodi kompleta selu kustu aluger tenda e kustu ba fardamento
113 Ministério do Comércio e Indústria	983 Investimento e Diversificação Económica	501 Salários e Vencimentos	0	7,830	Alterasaun akontese hoi rajaun halo mudansa transferensia vairoment atu kompleta kustu ba materia/ekipamentos IT & Tekniku professional ba instalasaun portal informasaun komersial no salario de contratados nacional
113 Ministério do Comércio e Indústria	983 Investimento e Diversificação Económica	502 Bens e Serviços Correntes	200,000	200,000	Alterasaun ne'e akontese ho rajaun atu financia viagem estrangeiros (bilhete no custo diario)
113 Ministério do Comércio e Indústria	983 Investimento e Diversificação Económica	502 Bens e Serviços Correntes	30,000	30,000	Alterasaun ne akontese ho razaun halo mudansa transferensia atu kompleta kustu ba materia promosaun (vidio) aumenta ba 15 produtos
113 Ministério do Comércio e Indústria	983 Investimento e Diversificação Económica	502 Bens e Serviços Correntes	15,070	15,070	Alterasaun ne'e akontese ho rajaun halo mudansa transferensia viroment atu kompleta kusto ba actividade bazar baru
113 Ministério do Comércio e Indústria	983 Investimento e Diversificação Económica	502 Bens e Serviços Correntes	644,700	638,200	Alterasaun akontese ho rajaun halo mudansa transferensia vairoment atu kompleta feira kultural no feira promove produto festival kultural hodi promove industriais, no festival street foog iha kapital Dili. iha Ambitu komemorasun 20 de Maio
113 Ministério do Comércio e Indústria	983 Investimento e Diversificação Económica	502 Bens e Serviços Correntes	30,000	30,000	Alterasaun akontese ho rajaun halo mudansa transferensia vairoment atu financia perdiem Ajudas de costa Viagens
113 Ministério do Comércio e Indústria	983 Investimento e Diversificação Económica	502 Bens e Serviços Correntes	57,000	0	Alterasaun akontese hoi rajaun halo mudansa transferensia vairoment atu kompleta kustu ba materia/ekipamentos IT & Tekniku professional ba instalasaun portal informasaun komersial no salario de contratados nacional
113 Ministério do Comércio e Indústria	983 Investimento e Diversificação Económica	502 Bens e Serviços Correntes	38,490	0	Alterasaun akontese ho rajaun halo mudansa virement atu kompleta kustu perdiem, fee formador no kusto ba bilhete aviao ba estrangeiro
113 Ministério do Comércio e Indústria	983 Investimento e Diversificação Económica	502 Bens e Serviços Correntes	47,800	32,700	Alterasaun akontese ho rajaun atu halo virement hodi kompleta kustu aluger transporte, aluga makina fotokopi, no catering
113 Ministério do Comércio e Indústria	983 Investimento e Diversificação Económica	502 Bens e Serviços Correntes	14,000	0	Alterasaun akontese ho rajaun atu halo virement hodi kompleta kustu fee ba formasaun iha estrangeiros
113 Ministério do Comércio e Indústria	983 Investimento e Diversificação Económica	502 Bens e Serviços Correntes	21,560	21,560	Alterasaun akontese ho rajaun atu kompleta orcamento kustu viagem lokal no konsumo ba prosesu atribuisaun

Entidade	Programa	Kategoria	Credito	Debito	Justifikasaun
113 Ministério do Comércio e Indústria	983 Investimento e Diversificação Económica	502 Bens e Serviços Correntes	26,664	26,664	Alterasaun akontese ho rajaun halo mudansa virement atu kompleta kustu viagem estrangeiru no bilete
113 Ministério do Comércio e Indústria	983 Investimento e Diversificação Económica	502 Bens e Serviços Correntes	52,000	52,000	Alterasaun akontese ho rajaun atu halo virement hodi kompleta kustu pagamento aluguer tenda ba actividade feira
113 Ministério do Comércio e Indústria	983 Investimento e Diversificação Económica	502 Bens e Serviços Correntes	24,000	24,000	Alterasaun akontese ho rajaun atu halo virement hodi kompleta kustu pagamento viagens lokais no konsumo ba iha municipius
113 Ministério do Comércio e Indústria	983 Investimento e Diversificação Económica	502 Bens e Serviços Correntes	17,000	17,000	Alterasaun akontese ho rajaun atu kompleta orcamento hodi halo desiminasau leis iha municipius balun nebe mak seidauk realiza
113 Ministério do Comércio e Indústria	983 Investimento e Diversificação Económica	502 Bens e Serviços Correntes	62,825	62,825	Alterasaun akontese ho rajaun atu kompleta orcamento parseiros & koordinasau ba actividade servisu desentralizasaun seminario vizualizasaun no actividade GCPR nian
113 Ministério do Comércio e Indústria	983 Investimento e Diversificação Económica	502 Bens e Serviços Correntes	14,085	14,085	Alterasaun akontese ho rajaun atu kompleta orcamento parseiros & koordinasau servisu interministerial limpeza importadores no negociantes konaba actividades komersio no ekonomia
113 Ministério do Comércio e Indústria	983 Investimento e Diversificação Económica	502 Bens e Serviços Correntes	87,160	86,760	Alterasaun ne'e akontese ho rajaun atu halo virement hodi kompleta selu kustu aluguer tenda e kustu ba fardamento
113 Ministério do Comércio e Indústria	983 Investimento e Diversificação Económica	504 Capital Menor	0	6,500	Alterasaun akontese ho rajaun halo mudansa transferencia vairoment atu kompleta feira kultural no feira promove produto festival kultural hodi promove industriais, no festival street foog iha kapital Dili. iha Ambitu komemorasau 20 de Maio
113 Ministério do Comércio e Indústria	983 Investimento e Diversificação Económica	504 Capital Menor	0	49,170	Alterasaun akontese hoi rajaun halo mudansa transferencia vairoment atu kompleta kustu ba materia/ekipamentos IT & Tekniku professional ba instalasaun portal informasaun komersial no salario de contratados nacional
Total Virement: 113 Ministério do Comércio e Indústria			1,757,589	1,757,589	
114 Ministério da Agricultura, Pecuária, Pesca e Florestas	510 Funcionamento e Desenvolvimento Institucional	501 Salários e Vencimentos	5,300	5,300	Ajustamento orsamento iha rubrika ida ne'e, hodi halo pagamento salario funcionario husi Gab. Secretario Estado Floresta
114 Ministério da Agricultura, Pecuária, Pesca e Florestas	510 Funcionamento e Desenvolvimento Institucional	502 Bens e Serviços Correntes	600	600	Alokasaun orsamento iha rubrika ida ne'e, hodi halo manutensaun ba makina foto kopia
114 Ministério da Agricultura, Pecuária, Pesca e Florestas	510 Funcionamento e Desenvolvimento Institucional	502 Bens e Serviços Correntes	28,100	28,100	Alokasaun orsamento iha rubrika ida ne'e, hodi selu alojamento Internacional ba estudante bolseiros
114 Ministério da Agricultura, Pecuária, Pesca e Florestas	510 Funcionamento e Desenvolvimento Institucional	502 Bens e Serviços Correntes	500	500	Alokasaun orsamento iha rubrika ida ne'e, hodi selu alojamento internacional ba estudantes bolseiros
114 Ministério da Agricultura, Pecuária, Pesca e Florestas	510 Funcionamento e Desenvolvimento Institucional	502 Bens e Serviços Correntes	2,000	2,000	Alokasaun orsamento iha rubrika ida ne'e, hodi selu dividas ba funcionamento Catering
114 Ministério da Agricultura, Pecuária, Pesca e Florestas	510 Funcionamento e Desenvolvimento Institucional	502 Bens e Serviços Correntes	11,000	11,000	Alokasaun orsamento iha rubrika ida ne'e, hodi sosa tiket aviaun
114 Ministério da Agricultura, Pecuária, Pesca e Florestas	510 Funcionamento e Desenvolvimento Institucional	502 Bens e Serviços Correntes	2,000	2,000	Alokasaun Orsamentu iha rubrika ida ne'e, hodi selu fatin ba enkontru harmonizasaun alto nivel ba setor agricultura
114 Ministério da Agricultura, Pecuária, Pesca e Florestas	510 Funcionamento e Desenvolvimento Institucional	502 Bens e Serviços Correntes	60,000	60,000	Ajustamento orsamento iha rubrika ida ne'e, hodi halo pagamento ba invoice tiket aviaun ba estrangeiros
114 Ministério da Agricultura, Pecuária, Pesca e Florestas	510 Funcionamento e Desenvolvimento Institucional	502 Bens e Serviços Correntes	6,500	6,500	Ajustamento orsamento iha rubrika ida ne'e, hodi selu dividas ba kustu tiket iha estrangeiros
114 Ministério da Agricultura, Pecuária, Pesca e Florestas	510 Funcionamento e Desenvolvimento Institucional	502 Bens e Serviços Correntes	1,150	1,150	Ajustamento orsamento iha Sub.Rubrica ida ne'e, hodi financia kustu ba Comunicacoes moveis
114 Ministério da Agricultura, Pecuária, Pesca e Florestas	510 Funcionamento e Desenvolvimento Institucional	502 Bens e Serviços Correntes	450	450	Ajustamento orsamento iha Sub.Rubrica ida ne'e, hodi financia kustu ba foto copia

Entidade	Programa	Kategoria	Credito	Debito	Justifikasaun
114 Ministério da Agricultura, Pecuária, Pesca e Florestas	510 Funcionamento e Desenvolvimento Institucional	502 Bens e Serviços Correntes	528	528	Ajustamento orsamento iha Sub.Rubrica ida ne'e, hodi financia kustu ba Impressao
114 Ministério da Agricultura, Pecuária, Pesca e Florestas	510 Funcionamento e Desenvolvimento Institucional	502 Bens e Serviços Correntes	3,000	3,000	Ajustamento orsamento iha Sub.Rubrica ida ne'e, hodi financia kustu ba outra manutensaun
114 Ministério da Agricultura, Pecuária, Pesca e Florestas	510 Funcionamento e Desenvolvimento Institucional	502 Bens e Serviços Correntes	40,280	40,280	Ajustamento orsamento iha Sub.Rubrica ida ne'e, hodi financia kustu por deslocacoes em servicos no Pais
114 Ministério da Agricultura, Pecuária, Pesca e Florestas	510 Funcionamento e Desenvolvimento Institucional	502 Bens e Serviços Correntes	6,000	6,000	Ajustamento orsamento iha Sub.Rubrica ida ne'e, hodi sosa Combustivel para Veiculos
114 Ministério da Agricultura, Pecuária, Pesca e Florestas	510 Funcionamento e Desenvolvimento Institucional	502 Bens e Serviços Correntes	2,070	2,070	Ajustamento orsamento iha Sub.Rubrica ida ne'e, hodi sosa material agricola
114 Ministério da Agricultura, Pecuária, Pesca e Florestas	510 Funcionamento e Desenvolvimento Institucional	502 Bens e Serviços Correntes	335	335	Ajustamento orsamento iha Sub.Rubrica ida ne'e, hodi sosa material de escritorio
114 Ministério da Agricultura, Pecuária, Pesca e Florestas	510 Funcionamento e Desenvolvimento Institucional	502 Bens e Serviços Correntes	29,996	29,996	Ajustamento orsamento iha Sub.Rubrica ida ne'e, hodi sosa outras produtos quimicos
114 Ministério da Agricultura, Pecuária, Pesca e Florestas	510 Funcionamento e Desenvolvimento Institucional	502 Bens e Serviços Correntes	5,250	5,250	Alokasaun orsamento iha rubrika ida ne'e, hodi apoio funcionario nebe deslokadu iha INPA - Maubara
114 Ministério da Agricultura, Pecuária, Pesca e Florestas	510 Funcionamento e Desenvolvimento Institucional	502 Bens e Serviços Correntes	3,000	3,000	Alokasaun orsamento iha rubrika ida ne'e, hodi formasaun ba grupo Agricultores konaba produz mina nu'u gross margin ba analize komudite batar
114 Ministério da Agricultura, Pecuária, Pesca e Florestas	510 Funcionamento e Desenvolvimento Institucional	502 Bens e Serviços Correntes	950	950	Alokasaun orsamento iha rubrika ida ne'e, hodi instala AC ba edeficiu DNFETPA MAPPF - Comoro
114 Ministério da Agricultura, Pecuária, Pesca e Florestas	510 Funcionamento e Desenvolvimento Institucional	502 Bens e Serviços Correntes	1,785	1,785	Alokasaun orsamento iha rubrika ida ne'e, hodi muda lokalizasaun 001 ba fali 099
114 Ministério da Agricultura, Pecuária, Pesca e Florestas	510 Funcionamento e Desenvolvimento Institucional	502 Bens e Serviços Correntes	30,000	30,000	Alokasaun orsamento iha rubrika ida ne'e, hodi selu electricidade iha Campaun edefisiu Floresta Caicoli
114 Ministério da Agricultura, Pecuária, Pesca e Florestas	510 Funcionamento e Desenvolvimento Institucional	502 Bens e Serviços Correntes	4,000	4,000	Alokasaun orsamento iha rubrika ida ne'e, hodi sosa material escritorio
114 Ministério da Agricultura, Pecuária, Pesca e Florestas	510 Funcionamento e Desenvolvimento Institucional	502 Bens e Serviços Correntes	2,720	2,720	Ajustamento orsamento iha rubrika ida ne'e, hodi apoio kustu ba enkontru no cerimonia oficiais
114 Ministério da Agricultura, Pecuária, Pesca e Florestas	510 Funcionamento e Desenvolvimento Institucional	502 Bens e Serviços Correntes	3,000	0	Ajustamento orsamento iha rubrika ida ne'e, hodi apoio kustu ba funcionario nebe maka mate ona
114 Ministério da Agricultura, Pecuária, Pesca e Florestas	510 Funcionamento e Desenvolvimento Institucional	502 Bens e Serviços Correntes	10,000	10,000	Ajustamento orsamento iha rubrika ida ne'e, hodi apoio viagen Local ba servicos Gab. SEF
114 Ministério da Agricultura, Pecuária, Pesca e Florestas	510 Funcionamento e Desenvolvimento Institucional	502 Bens e Serviços Correntes	8,000	8,000	Ajustamento orsamento iha rubrika ida ne'e, hodi apoio Viagen Local ba servicos Gab. Director Geral Florestas
114 Ministério da Agricultura, Pecuária, Pesca e Florestas	510 Funcionamento e Desenvolvimento Institucional	502 Bens e Serviços Correntes	1,000	1,000	Ajustamento orsamento iha rubrika ida ne'e, hodi halo enkontru geral iha GDG-PAGRA
114 Ministério da Agricultura, Pecuária, Pesca e Florestas	510 Funcionamento e Desenvolvimento Institucional	502 Bens e Serviços Correntes	1,250	1,250	Ajustamento orsamento iha rubrika ida ne'e, hodi mobiliza material ba grupu akikurtor sira nebe halo akuaponik
114 Ministério da Agricultura, Pecuária, Pesca e Florestas	510 Funcionamento e Desenvolvimento Institucional	502 Bens e Serviços Correntes	13,000	13,000	Ajustamento orsamento iha rubrika ida ne'e, hodi selu tiket aviaun ba Papua New Guinea no Bilite aviaun ba Indonesia
114 Ministério da Agricultura, Pecuária, Pesca e Florestas	510 Funcionamento e Desenvolvimento Institucional	502 Bens e Serviços Correntes	1,500	0	Ajustamento orsamento iha rubrika ida ne'e, hodi selu subsidio ba funcionario nebe mate ona

Entidade	Programa	Kategoria	Credito	Debito	Justifikasaun
114 Ministério da Agricultura, Pecuária, Pesca e Florestas	510 Funcionamento e Desenvolvimento Institucional	502 Bens e Serviços Correntes	7,540	7,540	Ajustamento orsamento iha rubrika ida ne'e, hodi selu viagen lokal ba funcionario sira atu desloka ba Municipios
114 Ministério da Agricultura, Pecuária, Pesca e Florestas	510 Funcionamento e Desenvolvimento Institucional	502 Bens e Serviços Correntes	5,000	5,000	Ajustamento orsamento iha rubrika ida ne'e, hodi sosa aihan no insentivu ba funcionario nebe koloka iha centro viveiros
114 Ministério da Agricultura, Pecuária, Pesca e Florestas	510 Funcionamento e Desenvolvimento Institucional	502 Bens e Serviços Correntes	4,000	0	Ajustamento orsamento iha rubrika ida ne'e, hodi sosa material hanesan equipamento informatica ba servicos Gab. SEF
114 Ministério da Agricultura, Pecuária, Pesca e Florestas	510 Funcionamento e Desenvolvimento Institucional	502 Bens e Serviços Correntes	3,000	3,000	Ajustamentu orsamento iha rubrika ida ne'e, hodi apoio kustu ba manutensaun toilet
114 Ministério da Agricultura, Pecuária, Pesca e Florestas	510 Funcionamento e Desenvolvimento Institucional	502 Bens e Serviços Correntes	2,500	2,500	Ajustamentu orsamento iha rubrika ida ne'e, hodi apoio kustu ba tradusaun
114 Ministério da Agricultura, Pecuária, Pesca e Florestas	510 Funcionamento e Desenvolvimento Institucional	502 Bens e Serviços Correntes	5,000	5,000	Alokasaun orsamento iha rubrika ida ne'e, atu ajusta fali ba subrubrika fardamento
114 Ministério da Agricultura, Pecuária, Pesca e Florestas	510 Funcionamento e Desenvolvimento Institucional	502 Bens e Serviços Correntes	15,000	15,000	Alokasaun orsamento iha rubrika ida ne'e, atu ajusta fali ba subrubrika Representasaun
114 Ministério da Agricultura, Pecuária, Pesca e Florestas	510 Funcionamento e Desenvolvimento Institucional	502 Bens e Serviços Correntes	0	10,000	Alokasaun orsamento iha rubrika ida ne'e, hodi apoio kustu ba sosa bilhete aviaun
114 Ministério da Agricultura, Pecuária, Pesca e Florestas	510 Funcionamento e Desenvolvimento Institucional	502 Bens e Serviços Correntes	1,500	1,500	Alokasaun orsamento iha rubrika ida ne'e, hodi publikasaun, kopia no produz baner
114 Ministério da Agricultura, Pecuária, Pesca e Florestas	510 Funcionamento e Desenvolvimento Institucional	502 Bens e Serviços Correntes	40,000	40,000	Alokasaun orsamento iha rubrika ida ne'e, hodi selu electricidade (ahi) iha edeficiu MAPPF
114 Ministério da Agricultura, Pecuária, Pesca e Florestas	510 Funcionamento e Desenvolvimento Institucional	502 Bens e Serviços Correntes	7,425	7,425	Alokasaun orsamento iha rubrika ida ne'e, hodi sosa hahan ikan (pelet) ba grupo akikultor sira nebe halo kolan akuaponik
114 Ministério da Agricultura, Pecuária, Pesca e Florestas	510 Funcionamento e Desenvolvimento Institucional	502 Bens e Serviços Correntes	7,500	7,500	Halo ajustamento orsamento iha rubrika ida ne'e, hodi selu Catering no dividas 2023
114 Ministério da Agricultura, Pecuária, Pesca e Florestas	510 Funcionamento e Desenvolvimento Institucional	502 Bens e Serviços Correntes	4,000	4,000	Ajustamento orsamento iha rubrika ida ne'e. hodi prepara konsumu ba enkontru iha central
114 Ministério da Agricultura, Pecuária, Pesca e Florestas	510 Funcionamento e Desenvolvimento Institucional	502 Bens e Serviços Correntes	1,500	1,500	Alokasaun orsamento iha rubrika ida ne'e, hodi apoio kustu ba line item oferta
114 Ministério da Agricultura, Pecuária, Pesca e Florestas	510 Funcionamento e Desenvolvimento Institucional	502 Bens e Serviços Correntes	3,000	0	Alokasaun orsamento iha rubrika ida ne'e, hodi apoio kustu ba Matebian Sr. Antonio Cafin
114 Ministério da Agricultura, Pecuária, Pesca e Florestas	510 Funcionamento e Desenvolvimento Institucional	502 Bens e Serviços Correntes	5,000	5,000	Alokasaun orsamento iha rubrika ida ne'e, hodi apoio kustu ba printing services
114 Ministério da Agricultura, Pecuária, Pesca e Florestas	510 Funcionamento e Desenvolvimento Institucional	502 Bens e Serviços Correntes	5,000	5,000	Alokasaun orsamento iha rubrika ida ne'e, hodi apoio kustu ba viagen Local iha Municipiu
114 Ministério da Agricultura, Pecuária, Pesca e Florestas	510 Funcionamento e Desenvolvimento Institucional	502 Bens e Serviços Correntes	10,000	10,000	Alokasaun orsamento iha rubrika ida ne'e, hodi apoio kustu viagen Local ba Municipiu
114 Ministério da Agricultura, Pecuária, Pesca e Florestas	510 Funcionamento e Desenvolvimento Institucional	502 Bens e Serviços Correntes	4,000	4,000	Alokasaun orsamento iha rubrika ida ne'e, hodi financia kustu ba Assistencia tecnica
114 Ministério da Agricultura, Pecuária, Pesca e Florestas	510 Funcionamento e Desenvolvimento Institucional	502 Bens e Serviços Correntes	6,460	6,460	Alokasaun orsamento iha rubrika ida ne'e, hodi financia kustu ba formacao e palestra
114 Ministério da Agricultura, Pecuária, Pesca e Florestas	510 Funcionamento e Desenvolvimento Institucional	502 Bens e Serviços Correntes	500	500	Alokasaun orsamento iha rubrika ida ne'e, hodi halo enkontru geral iha GDG-PAGRA

Entidade	Programa	Kategoria	Credito	Debito	Justifikasaun
114 Ministério da Agricultura, Pecuária, Pesca e Florestas	510 Funcionamento e Desenvolvimento Institucional	502 Bens e Serviços Correntes	12,500	12,500	Alokasaun orsamento iha rubrika ida ne'e, hodi halo instalasaun ba Geradores wainhira ahi mate
114 Ministério da Agricultura, Pecuária, Pesca e Florestas	510 Funcionamento e Desenvolvimento Institucional	502 Bens e Serviços Correntes	5,000	5,000	Alokasaun orsamento iha rubrika ida ne'e, hodi selu dividas ba Catering tinan 2023 nian
114 Ministério da Agricultura, Pecuária, Pesca e Florestas	510 Funcionamento e Desenvolvimento Institucional	502 Bens e Serviços Correntes	600	600	Alokasaun orsamento iha rubrika ida ne'e, hodi selu xapa matricula kareta nebe atu halo viagen ba Municipiu RAEOA
114 Ministério da Agricultura, Pecuária, Pesca e Florestas	510 Funcionamento e Desenvolvimento Institucional	502 Bens e Serviços Correntes	1,000	1,000	Alokasaun orsamento iha rubrika ida ne'e, hodi selu xapa matricula kareta nebe atu halo viagen ba RAEOA/Oecuse
114 Ministério da Agricultura, Pecuária, Pesca e Florestas	510 Funcionamento e Desenvolvimento Institucional	502 Bens e Serviços Correntes	155	155	Alokasaun orsamento iha rubrika ida ne'e, hodi sosa bebidas (be'e)
114 Ministério da Agricultura, Pecuária, Pesca e Florestas	510 Funcionamento e Desenvolvimento Institucional	502 Bens e Serviços Correntes	3,000	0	Alokasaun orsamento iha subrubrika ida ne'e, hodi apoio subsidiu por morte
114 Ministério da Agricultura, Pecuária, Pesca e Florestas	510 Funcionamento e Desenvolvimento Institucional	503 Transferências Públicas	0	3,000	Ajustamento orsamento iha rubrika ida ne'e, hodi apoio kustu ba funcionario nebe maka mate ona
114 Ministério da Agricultura, Pecuária, Pesca e Florestas	510 Funcionamento e Desenvolvimento Institucional	503 Transferências Públicas	0	1,500	Ajustamento orsamento iha rubrika ida ne'e, hodi selu subsidiu ba funcionario nebe mate ona
114 Ministério da Agricultura, Pecuária, Pesca e Florestas	510 Funcionamento e Desenvolvimento Institucional	503 Transferências Públicas	0	23,000	Alokasaun orsamento iha rubrika ida ne'e, hodi apoio kustu ba bolseiros
114 Ministério da Agricultura, Pecuária, Pesca e Florestas	510 Funcionamento e Desenvolvimento Institucional	503 Transferências Públicas	0	3,000	Alokasaun orsamento iha subrubrika ida ne'e, hodi apoio subsidiu por morte
114 Ministério da Agricultura, Pecuária, Pesca e Florestas	510 Funcionamento e Desenvolvimento Institucional	503 Transferências Públicas	0	3,000	Alokasaun orsamento iha rubrika ida ne'e, hodi apoio kustu ba Matebian Sr. Antonio Cafin
114 Ministério da Agricultura, Pecuária, Pesca e Florestas	510 Funcionamento e Desenvolvimento Institucional	504 Capital Menor	0	4,000	Ajustamento orsamento iha rubrika ida ne'e, hodi sosa material hanesan equipamento informatica ba servicos Gab. SEF
114 Ministério da Agricultura, Pecuária, Pesca e Florestas	A20 Gestão Sustentável dos Recursos Naturais, Utilização e Conservação	502 Bens e Serviços Correntes	10,500	10,500	Alokasaun orsamento iha rubrika ida ne'e, hodi apoio kusto por deslocaoes em servicos no Pais
114 Ministério da Agricultura, Pecuária, Pesca e Florestas	A20 Gestão Sustentável dos Recursos Naturais, Utilização e Conservação	502 Bens e Serviços Correntes	20,000	20,000	Alokasaun orsamento iha rubrika ida ne'e, hodi apoio kusto operacional (outras servicos Correntes)
114 Ministério da Agricultura, Pecuária, Pesca e Florestas	A20 Gestão Sustentável dos Recursos Naturais, Utilização e Conservação	502 Bens e Serviços Correntes	7,050	7,050	Alokasaun orsamento iha rubrika ida ne'e, hodi sosa material agricola
114 Ministério da Agricultura, Pecuária, Pesca e Florestas	A20 Gestão Sustentável dos Recursos Naturais, Utilização e Conservação	502 Bens e Serviços Correntes	8,000	8,000	Ajustamento orsamento iha rubrika ida ne'e, hodi apoio kustu ba combustivel hodi apoio atividade Diresaun nian iha Nivel Nacional no mos Municipiu
114 Ministério da Agricultura, Pecuária, Pesca e Florestas	A20 Gestão Sustentável dos Recursos Naturais, Utilização e Conservação	502 Bens e Serviços Correntes	3,000	3,000	Ajustamento orsamento iha rubrika ida ne'e, hodi apoio kustu ba viagen local ba preparasaun ai parapah no selebrasaun ai Mundial iha Municipiu Viquegue
114 Ministério da Agricultura, Pecuária, Pesca e Florestas	A20 Gestão Sustentável dos Recursos Naturais, Utilização e Conservação	502 Bens e Serviços Correntes	2,500	2,500	Ajustamento orsamento iha rubrika ida ne'e, hodi halo sensibilizasaun ba area tarjetu Mangrove
114 Ministério da Agricultura, Pecuária, Pesca e Florestas	A20 Gestão Sustentável dos Recursos Naturais, Utilização e Conservação	502 Bens e Serviços Correntes	650	650	Ajustamento orsamento iha rubrika ida ne'e, hodi sosa material escritoriu hodi halo sensebilizasaun ba MSP
114 Ministério da Agricultura, Pecuária, Pesca e Florestas	A20 Gestão Sustentável dos Recursos Naturais, Utilização e Conservação	502 Bens e Serviços Correntes	600	600	Alokasaun orsamento iha rubrika ida ne'e, hodi sosa material escritoriu hodi halo sensebilizasaun ba MSP
114 Ministério da Agricultura, Pecuária, Pesca e Florestas	A31 Processamento pós-colheita, Armazenamento, Acesso ao mercado e agregação de valor	502 Bens e Serviços Correntes	136,149	0	Alokasaun orsamento iha rubrika ida ne'e, alimentasaun hodi selu ba inspectores Quarentena nebe servisu iha Fronteira

Entidade	Programa	Kategoria	Credito	Debito	Justifikasaun
114 Ministério da Agricultura, Pecuária, Pesca e Florestas	A31 Processamento pós-colheita, Armazenamento, Acesso ao mercado e agregação de valor	502 Bens e Serviços Correntes	30,000	30,000	Alokasaun orsamento iha rubrika ida ne'e, hodi apoio ba viagen Lokal
114 Ministério da Agricultura, Pecuária, Pesca e Florestas	A31 Processamento pós-colheita, Armazenamento, Acesso ao mercado e agregação de valor	502 Bens e Serviços Correntes	17,500	17,500	Alokasaun orsamento iha rubrika ida ne'e, hodi apoio kustu tiket aviaun
114 Ministério da Agricultura, Pecuária, Pesca e Florestas	A31 Processamento pós-colheita, Armazenamento, Acesso ao mercado e agregação de valor	505 Capital de Desenvolvimento	185,000	185,000	Alokasaun orsamento iha rubrika ida ne'e, hodi apoio ba fura no instala be'e ba fatin instalasaun bioseguransa inklui animal luhan
114 Ministério da Agricultura, Pecuária, Pesca e Florestas	A32 Aumento Sustentável da Produtividade e Produção	501 Salários e Vencimentos	0	136,149	Alokasaun orsamento iha rubrika ida ne'e, hodi selu subsidiu alimentasaun ba inspectores Quarentena nebe servisu iha Fronteira
114 Ministério da Agricultura, Pecuária, Pesca e Florestas	A32 Aumento Sustentável da Produtividade e Produção	502 Bens e Serviços Correntes	3,340	3,340	Ajustamento orsamento iha rubrika ida ne'e, hodi financia outras servicos publicos
114 Ministério da Agricultura, Pecuária, Pesca e Florestas	A32 Aumento Sustentável da Produtividade e Produção	502 Bens e Serviços Correntes	6,600	6,600	Ajustamento orsamento iha rubrika ida ne'e, hodi financia outras transportes internacional
114 Ministério da Agricultura, Pecuária, Pesca e Florestas	A32 Aumento Sustentável da Produtividade e Produção	502 Bens e Serviços Correntes	12,000	12,000	Ajustamento orsamento iha rubrika ida ne'e, hodi sosa Combustivel para Veiculos
114 Ministério da Agricultura, Pecuária, Pesca e Florestas	A32 Aumento Sustentável da Produtividade e Produção	502 Bens e Serviços Correntes	1,600	1,600	Ajustamento orsamento iha rubrika ida ne'e, hodi sosa Fardamento
114 Ministério da Agricultura, Pecuária, Pesca e Florestas	A32 Aumento Sustentável da Produtividade e Produção	502 Bens e Serviços Correntes	10,415	10,415	Ajustamento orsamento iha rubrika ida ne'e, hodi sosa material de escritorio
114 Ministério da Agricultura, Pecuária, Pesca e Florestas	A32 Aumento Sustentável da Produtividade e Produção	502 Bens e Serviços Correntes	286,000	0	Ajustamento orsamento iha Sub.Rubrica ida ne'e, hodi financia assistencia tecnica
114 Ministério da Agricultura, Pecuária, Pesca e Florestas	A32 Aumento Sustentável da Produtividade e Produção	502 Bens e Serviços Correntes	46,800	46,800	Ajustamento orsamento iha Sub.Rubrica ida ne'e, hodi financia kustu aluga kareta
114 Ministério da Agricultura, Pecuária, Pesca e Florestas	A32 Aumento Sustentável da Produtividade e Produção	502 Bens e Serviços Correntes	19,700	19,700	Ajustamento orsamento iha Sub.Rubrica ida ne'e, hodi financia kustu ba formacao e Palestra
114 Ministério da Agricultura, Pecuária, Pesca e Florestas	A32 Aumento Sustentável da Produtividade e Produção	502 Bens e Serviços Correntes	2,000	2,000	Ajustamento orsamento iha Sub.Rubrica ida ne'e, hodi financia kustu ba publicacao
114 Ministério da Agricultura, Pecuária, Pesca e Florestas	A32 Aumento Sustentável da Produtividade e Produção	502 Bens e Serviços Correntes	6,500	6,500	Ajustamento orsamento iha Sub.Rubrica ida ne'e, hodi financia kustu ba servicos traducao
114 Ministério da Agricultura, Pecuária, Pesca e Florestas	A32 Aumento Sustentável da Produtividade e Produção	502 Bens e Serviços Correntes	25,200	25,200	Ajustamento orsamento iha Sub.Rubrica ida ne'e, hodi financia kustu impressao
114 Ministério da Agricultura, Pecuária, Pesca e Florestas	A32 Aumento Sustentável da Produtividade e Produção	502 Bens e Serviços Correntes	5,616	5,616	Ajustamento orsamento iha Sub.Rubrica ida ne'e, hodi financia kustu por deslocaoes em servicos ao Estrangeiros
114 Ministério da Agricultura, Pecuária, Pesca e Florestas	A32 Aumento Sustentável da Produtividade e Produção	502 Bens e Serviços Correntes	136,480	136,480	Ajustamento orsamento iha Sub.Rubrica ida ne'e, hodi financia kustu por deslokasaun ba Municipiu
114 Ministério da Agricultura, Pecuária, Pesca e Florestas	A32 Aumento Sustentável da Produtividade e Produção	502 Bens e Serviços Correntes	27,250	27,250	Alokasaun orsamento iha rubrika ida ne'e, hodi hasai husi material agricola ba lokalizasaun 001 ba fali 099
114 Ministério da Agricultura, Pecuária, Pesca e Florestas	A32 Aumento Sustentável da Produtividade e Produção	502 Bens e Serviços Correntes	6,000	0	Alokasaun orsamento iha rubrika ida ne'e, hodi sosa equipamento de informatica
114 Ministério da Agricultura, Pecuária, Pesca e Florestas	A32 Aumento Sustentável da Produtividade e Produção	502 Bens e Serviços Correntes	7,000	7,000	Ajustamento orsamento iha rubrika ida ne'e, hodi financia kustu ba aluga gedung
114 Ministério da Agricultura, Pecuária, Pesca e Florestas	A32 Aumento Sustentável da Produtividade e Produção	502 Bens e Serviços Correntes	7,500	7,500	Ajustamento orsamento iha rubrika ida ne'e, sosa fardamento

Entidade	Programa	Kategoria	Credito	Debito	Justifikasaun
114 Ministério da Agricultura, Pecuária, Pesca e Florestas	A32 Aumento Sustentável da Produtividade e Produção	502 Bens e Serviços Correntes	0	286,000	Ajustamento orsamento iha Sub.Rubrica ida ne'e, hodi financia assistencia tecnica
114 Ministério da Agricultura, Pecuária, Pesca e Florestas	A32 Aumento Sustentável da Produtividade e Produção	502 Bens e Serviços Correntes	73,000	73,000	Ajustamento orsamento iha rubrika ida ne'e, hodi sosa fini karau susu ben
114 Ministério da Agricultura, Pecuária, Pesca e Florestas	A32 Aumento Sustentável da Produtividade e Produção	502 Bens e Serviços Correntes	20,000	20,000	Alokasaun orsamento iha rubrika ida ne'e, hodi apoio kustu ba tiket aviaun
114 Ministério da Agricultura, Pecuária, Pesca e Florestas	A32 Aumento Sustentável da Produtividade e Produção	502 Bens e Serviços Correntes	13,664	13,664	Alokasaun orsamento iha rubrika ida ne'e, hodi fornese ahi ba kampaun centro habot ikan no centro produsaun fini ikan iha centro viveiros
114 Ministério da Agricultura, Pecuária, Pesca e Florestas	A32 Aumento Sustentável da Produtividade e Produção	502 Bens e Serviços Correntes	30,000	30,000	Alokasaun orsamento iha rubrika ida ne'e, hodi selu tiket aviaun ba tekniku sira husi DNAHPP ba tuitreinamento iha rai liur
114 Ministério da Agricultura, Pecuária, Pesca e Florestas	A32 Aumento Sustentável da Produtividade e Produção	502 Bens e Serviços Correntes	3,026	3,026	Alokasaun orsamento iha rubrika ida ne'e, hodi sosa combustivel hode ense ba Motosera mediu ba rehabilita Cafe inprodutivos
114 Ministério da Agricultura, Pecuária, Pesca e Florestas	A32 Aumento Sustentável da Produtividade e Produção	502 Bens e Serviços Correntes	3,750	0	Alokasaun orsamento iha rubrika ida ne'e, hodi sosa Motosera mediu hodi apoio ba rehabilita Cafe inprodutivos
114 Ministério da Agricultura, Pecuária, Pesca e Florestas	A32 Aumento Sustentável da Produtividade e Produção	502 Bens e Serviços Correntes	29,345	0	Alokasaun orsamento iha rubrika ida ne'e, hodi sosa outras de equipamentos
114 Ministério da Agricultura, Pecuária, Pesca e Florestas	A32 Aumento Sustentável da Produtividade e Produção	503 Transferências Públicas	23,000	0	Alokasaun orsamento iha rubrika ida ne'e, hodi apoio kustu ba bolseiros
114 Ministério da Agricultura, Pecuária, Pesca e Florestas	A32 Aumento Sustentável da Produtividade e Produção	503 Transferências Públicas	10,000	0	Alokasaun orsamento iha rubrika ida ne'e, hodi apoio kustu ba sosa bilhete aviaun
114 Ministério da Agricultura, Pecuária, Pesca e Florestas	A32 Aumento Sustentável da Produtividade e Produção	504 Capital Menor	216,000	216,000	Alokasaun orsamento iha rubrika ida ne'e, hodi sosa ro'o fiber glass no makina tasi 15 PK unidade 40
114 Ministério da Agricultura, Pecuária, Pesca e Florestas	A32 Aumento Sustentável da Produtividade e Produção	504 Capital Menor	1,404,000	1,404,000	Alokasaun orsamento iha rubrika ida ne'e, hodi sosa ro'o pesca industrial unidade 1
114 Ministério da Agricultura, Pecuária, Pesca e Florestas	A32 Aumento Sustentável da Produtividade e Produção	504 Capital Menor	0	6,000	Alokasaun orsamento iha rubrika ida ne'e, hodi sosa equipamento de informatica
114 Ministério da Agricultura, Pecuária, Pesca e Florestas	A32 Aumento Sustentável da Produtividade e Produção	504 Capital Menor	10,084	10,084	Ajustamento orsamento iha rubrika ida ne'e, atu ajusta deit lokalizasaun 001 ba fali lokalizasaun 099
114 Ministério da Agricultura, Pecuária, Pesca e Florestas	A32 Aumento Sustentável da Produtividade e Produção	504 Capital Menor	90,720	90,720	Alokasaun orsamento iha rubrika ida ne'e, atu ajusta deit lokalizasaun 001 ba fali lokalizasaun 009
114 Ministério da Agricultura, Pecuária, Pesca e Florestas	A32 Aumento Sustentável da Produtividade e Produção	504 Capital Menor	0	3,750	Alokasaun orsamento iha rubrika ida ne'e, hodi sosa Motosera mediu hodi apoio ba rehabilita Cafe inprodutivos
114 Ministério da Agricultura, Pecuária, Pesca e Florestas	A32 Aumento Sustentável da Produtividade e Produção	504 Capital Menor	0	29,345	Alokasaun orsamento iha rubrika ida ne'e, hodi sosa outras de equipamentos
Total Virement: 114 Ministério da Agricultura, Pecuária, Pesca e Florestas			3,402,983	3,402,983	
115 Ministério da Juventude, Desporto, Arte e Cultura	024 Cultura e Património	502 Bens e Serviços Correntes	0	37,000	Razaun alterasaun orsamento tamba alokasaun orsamento ba atividade feira venice nian iha Subvencoes Publica maibe iha implementasaun maioria orsamento iha Bens Servicos
115 Ministério da Juventude, Desporto, Arte e Cultura	024 Cultura e Património	502 Bens e Serviços Correntes	0	278,120	Razaun alterasaun orsamento tamba alokasaun orsamento ba atividade feira venice nian iha Subvencoes Pulicas maibe iha implementasaun maioria orsamento iha Bens Servicos
115 Ministério da Juventude, Desporto, Arte e Cultura	024 Cultura e Património	502 Bens e Serviços Correntes	1,852	0	Razaun alterasaun orsamento hodi atende ba viajen estrangeiro ba Venice tamba orsamento la suficiente
115 Ministério da Juventude, Desporto, Arte e Cultura	024 Cultura e Património	502 Bens e Serviços Correntes	420	420	Razaun alterasaun orsamento hodi atende ba Viajen Lokais tamba orsamento ba Item refere la suficiente

Entidade	Programa	Kategoria	Credito	Debito	Justifikasaun
115 Ministério da Juventude, Desporto, Arte e Cultura	024 Cultura e Património	502 Bens e Serviços Correntes	0	10,000	Razaun alterasaun orsamento tamba orsamento nebe preve iha item 503 la ezekuta, atividade refere sei realiza iha ano fiskal 2025, nune'e altera fila fali ba necessidades tuir item nebe mensiona iha pedidu
115 Ministério da Juventude, Desporto, Arte e Cultura	024 Cultura e Património	503 Transferências Públicas	37,000	0	Razaun alterasaun orsamento tamba alokasaun orsamento ba atividade feira venice nian iha Subvencoes Publica maibe iha implementasaun maioria orsamento iha Bens Servicos
115 Ministério da Juventude, Desporto, Arte e Cultura	024 Cultura e Património	503 Transferências Públicas	278,120	0	Razaun alterasaun orsamento tamba alokasaun orsamento ba atividade feira venice nian iha Subvencoes Pulicas maibe iha implementasaun maioria orsamento iha Bens Servicos
115 Ministério da Juventude, Desporto, Arte e Cultura	510 Funcionamento e Desenvolvimento Institucional	502 Bens e Serviços Correntes	5,380	5,380	Razaun alterasaun orsamento hodi atende ba pagamento farda no manutensaun kareta tamba orsamento ba tinan 2024 la preve ba item hirak ne'e
115 Ministério da Juventude, Desporto, Arte e Cultura	510 Funcionamento e Desenvolvimento Institucional	502 Bens e Serviços Correntes	2,816	2,816	Razaun alterasaun orsamento hodi halo pagamento ba catering ba formasaun lei no regulamentos ba Grupo Alvi iha MJDAC no funcionario iha MJDAC, tamba orsamento preve iha item formasaun maibe catering tenki prosesu liu husi aprovisionamento
115 Ministério da Juventude, Desporto, Arte e Cultura	510 Funcionamento e Desenvolvimento Institucional	502 Bens e Serviços Correntes	20,000	20,000	Razaun alterasaun orsamento ba linha rubrika Kartaun Kreditu tamba OGE 2024 la preve orsamento ba linha rubrika refere
115 Ministério da Juventude, Desporto, Arte e Cultura	510 Funcionamento e Desenvolvimento Institucional	502 Bens e Serviços Correntes	24,000	25,852	Razaun alterasaun orsamento hodi atende ba vijajen estrangeiro ba Venice tamba orsamento la suficiente
115 Ministério da Juventude, Desporto, Arte e Cultura	510 Funcionamento e Desenvolvimento Institucional	502 Bens e Serviços Correntes	27,600	27,600	Razaun alterasaun orsamento hodi aumenta ba Servisu Seguransa tamba orsamento la suficiente
115 Ministério da Juventude, Desporto, Arte e Cultura	510 Funcionamento e Desenvolvimento Institucional	502 Bens e Serviços Correntes	13,150	0	Razaun alterasaun orsamento tamba orsamento ba item nebe mensiona iha pedidu la preve iha OGE 2024
115 Ministério da Juventude, Desporto, Arte e Cultura	510 Funcionamento e Desenvolvimento Institucional	502 Bens e Serviços Correntes	6,180	6,180	Razaun alterasaun orsamento tamba orsamento ba item nebe mensiona iha pedidu, la preve iha OGE 2024
115 Ministério da Juventude, Desporto, Arte e Cultura	510 Funcionamento e Desenvolvimento Institucional	502 Bens e Serviços Correntes	0	25,000	Aumentu Orsamentais ba SEAC baseia despacho N. 020/GPM/III/2024, aprovasaun uso de continjensia para financiamento despesas decorrentes da visita Sua Santidade Papa mai Timor Leste, pedidu 376/Gab. Ministru/MAE/VI/2024, 3 Junho, konaba Orsamentu LM visita
115 Ministério da Juventude, Desporto, Arte e Cultura	510 Funcionamento e Desenvolvimento Institucional	502 Bens e Serviços Correntes	336	336	Razaun alterasaun orsamento hodi atende ba trasporte nasonais tamba orsamento la preve iha ano fiskal 2024
115 Ministério da Juventude, Desporto, Arte e Cultura	510 Funcionamento e Desenvolvimento Institucional	502 Bens e Serviços Correntes	6,632	6,632	Razaun alterasaun orsamento tamba orsamento aloka iha ano fiskal 2024 ba formasaun maibe tenki altera tuir linha rubrika vijajen estrangeiro no bilhete aviaun
115 Ministério da Juventude, Desporto, Arte e Cultura	510 Funcionamento e Desenvolvimento Institucional	502 Bens e Serviços Correntes	0	172,427	Razaun alterasaun orsamento tamba orsamento nebe preve iha item 503 la ezekuta, atividade refere sei realiza iha ano fiskal 2025, nune'e altera fila fali ba necessidades tuir item nebe mensiona iha pedidu
115 Ministério da Juventude, Desporto, Arte e Cultura	510 Funcionamento e Desenvolvimento Institucional	502 Bens e Serviços Correntes	28,927	0	Razaun alterasaun tamba alterasaun primeiro linha rubrika lalos, nune'e altera ida ne ba linha rubrika capital menor ba ekipamento eletricidade
115 Ministério da Juventude, Desporto, Arte e Cultura	510 Funcionamento e Desenvolvimento Institucional	503 Transferências Públicas	0	25,000	Aumentu Orsamentais ba SEAC baseia despacho N. 020/GPM/III/2024, aprovasaun uso de continjensia para financiamento despesas decorrentes da visita Sua Santidade Papa mai Timor Leste, pedidu 376/Gab. Ministru/MAE/VI/2024, 3 Junho, konaba Orsamentu LM visita
115 Ministério da Juventude, Desporto, Arte e Cultura	510 Funcionamento e Desenvolvimento Institucional	504 Capital Menor	0	13,150	Razaun alterasaun orsamento tamba orsamento ba item nebe mensiona iha pedidu la preve iha OGE 2024
115 Ministério da Juventude, Desporto, Arte e Cultura	510 Funcionamento e Desenvolvimento Institucional	504 Capital Menor	0	56,000	Razaun alterasaun orsamento tamba orsamento nebe preve iha item 503 la ezekuta, atividade refere sei realiza iha ano fiskal 2025, nune'e altera fila fali ba necessidades tuir item nebe mensiona iha pedidu
115 Ministério da Juventude, Desporto, Arte e Cultura	510 Funcionamento e Desenvolvimento Institucional	504 Capital Menor	0	28,927	Razaun alterasaun tamba alterasaun primeiro linha rubrika lalos, nune'e altera ida ne ba linha rubrika capital menor ba ekipamento eletricidade

Entidade	Programa	Kategoria	Credito	Debito	Justifikasaun
115 Ministério da Juventude, Desporto, Arte e Cultura	980 Inclusão Social	502 Bens e Serviços Correntes	0	29,500	Razaun alterasaun orsamento tamba natureza implementasaun atividade iha tereno ho nia ezekusaun orsamento sei implementa direta husi CND, maioria ezekusaun husi kategoria orsamento Bens e Servicos Correntes
115 Ministério da Juventude, Desporto, Arte e Cultura	980 Inclusão Social	502 Bens e Serviços Correntes	500	500	Razaun alterasaun orsamento tamba iha alterasaun primeiru lina rubrika lalos
115 Ministério da Juventude, Desporto, Arte e Cultura	980 Inclusão Social	502 Bens e Serviços Correntes	0	32,000	Razaun alterasaun orsamento tamba orsamento nebe preve iha item 503 la ezekuta, atividade refere sei realiza iha ano fiskal 2025, nune'e altera fila fali ba necessidades tuir item nebe mensiona iha pedidu
115 Ministério da Juventude, Desporto, Arte e Cultura	980 Inclusão Social	503 Transferências Públicas	29,500	0	Razaun alterasaun orsamento tamba natureza implementasaun atividade iha tereno ho nia ezekusaun orsamento sei implementa direta husi CND, maioria ezekusaun husi kategoria orsamento Bens e Servicos Correntes
115 Ministério da Juventude, Desporto, Arte e Cultura	980 Inclusão Social	503 Transferências Públicas	98,492	98,492	Razaun alterasaun orsamento hodi atende ba despesas sira hanesan, profesional services, packing material australia-italia, installation audio/video system for pavilium, publication, shipping eletricidade no saneamento iha venice italia
115 Ministério da Juventude, Desporto, Arte e Cultura	980 Inclusão Social	503 Transferências Públicas	270,427	0	Razaun alterasaun orsamento tamba orsamento nebe preve iha item 503 la ezekuta, atividade refere sei realiza iha ano fiskal 2025, nune'e altera fila fali ba necessidades tuir item nebe mensiona iha pedidu
Total Virement: 115 Ministério da Juventude, Desporto, Arte e Cultura			851,331	901,331	
116 Ministério do Planeamento e Investimento Estratégico	510 Funcionamento e Desenvolvimento Institucional	501 Salários e Vencimentos	3,000	3,000	Altera atu alocausaun orsamento iha ano fiskal 2024 ba rubrica Horas extra la preve iha DNRH nia volume atividade ne'ebe bo'ot ho nececidade alterasaun
116 Ministério do Planeamento e Investimento Estratégico	510 Funcionamento e Desenvolvimento Institucional	502 Bens e Serviços Correntes	2,504	2,504	Altera tamba alocausaun viagem lokal la suficiente hodi atende atividade DNRH iha 2024
116 Ministério do Planeamento e Investimento Estratégico	510 Funcionamento e Desenvolvimento Institucional	502 Bens e Serviços Correntes	22,856	25,079	halo alterasaun hodi halo despesas ba Unifomizasaun Vestuario ba Funsionario iha Ministerio do Planeamento e Investimento estrategico basea ba Formatu Aprovasaun S.E Ministro iha aneksu
116 Ministério do Planeamento e Investimento Estratégico	510 Funcionamento e Desenvolvimento Institucional	502 Bens e Serviços Correntes	19,867	19,867	halo alterasaun ida ne'e ba despesas deslokasaun Estrangeiro hodi tuir formasaun iha area Gestao Financas publik,administrasaun no gestao contrato basea ba despacho ou Autorizasaun S.E Ministro MPIE
116 Ministério do Planeamento e Investimento Estratégico	510 Funcionamento e Desenvolvimento Institucional	502 Bens e Serviços Correntes	15,000	0	Halo alterasaun tamba servico de foto copia la urgente e bele utiliza mos servico de impressao
116 Ministério do Planeamento e Investimento Estratégico	510 Funcionamento e Desenvolvimento Institucional	502 Bens e Serviços Correntes	0	15,000	Hodi halo despesas viagem estragerio tamba orsamento alokado la suficiente atende necessidade durante tinan tomak iha MPIE
116 Ministério do Planeamento e Investimento Estratégico	510 Funcionamento e Desenvolvimento Institucional	504 Capital Menor	2,223	0	halo alterasaun hodi halo despesas ba Unifomizasaun Vestuario ba Funsionario iha Ministerio do Planeamento e Investimento estrategico basea ba Formatu Aprovasaun S.E Ministro iha aneksu
116 Ministério do Planeamento e Investimento Estratégico	984 Ordenamento do Território	502 Bens e Serviços Correntes	250,000	250,000	Alterasaun orsamento ne'e para hodi halo redistribuisaun tamba natureza sub rubrika la apropiado ho actividade nebe sei halao iha CNDG basea proposta iha anexco
116 Ministério do Planeamento e Investimento Estratégico	A28 Planeamento e Investimento Estratégico	501 Salários e Vencimentos	56,000	56,000	Altera tamba necessidade servico unidade planeamento internacional liu-liu iha area analiza ba programa governo nebe sei submete ba ministerio das financas iha dia 30/ junho de 2024
116 Ministério do Planeamento e Investimento Estratégico	A28 Planeamento e Investimento Estratégico	502 Bens e Serviços Correntes	3,264	3,264	alterasaun ida ne hodi halo despesas ba actividade cabo fibrio obtik(Viagen internacional)basea ba formatu iha aneksu
116 Ministério do Planeamento e Investimento Estratégico	A28 Planeamento e Investimento Estratégico	502 Bens e Serviços Correntes	17,453	17,453	halo alterasaun ne'e ba actividade Cabo-sub Marino despesas ba Master communication, tenda + cadeira durante halao actividade Cabo Sub-Marino basea ba Autorizasaun S.E Ministro MPIE
Total Virement: 116 Ministério do Planeamento e Investimento Estratégico			392,167	392,167	

Entidade	Programa	Kategoria	Credito	Debito	Justifikasaun
117 Ministério do Desenvolvimento Rural e Habitação Comunitária	510 Funcionamento e Desenvolvimento Institucional	501 Salários e Vencimentos	61,000	30,000	Razaun Reduz/aumenta Orsamento hodi Selu Salario ba Funbsionario iha GDGDR.
117 Ministério do Desenvolvimento Rural e Habitação Comunitária	510 Funcionamento e Desenvolvimento Institucional	501 Salários e Vencimentos	46,000	46,000	Razaun tau/aumenta Orsamento hodi selu salario ba Funsionario iha Diresaun DNA.
117 Ministério do Desenvolvimento Rural e Habitação Comunitária	510 Funcionamento e Desenvolvimento Institucional	501 Salários e Vencimentos	29,913	29,913	Razaun tau/aumenta Orsamento hodi selu salario ba Funsionario iha Diresaun GDGHC.
117 Ministério do Desenvolvimento Rural e Habitação Comunitária	510 Funcionamento e Desenvolvimento Institucional	501 Salários e Vencimentos	11,000	11,000	Razaun tau/aumenta Orsamento hodi selu salario ba Funsionario iha Diresaun UPC.
117 Ministério do Desenvolvimento Rural e Habitação Comunitária	510 Funcionamento e Desenvolvimento Institucional	501 Salários e Vencimentos	30,000	30,000	Razaun Reduz/Foti orsamentu hodi fo apoio selu salario ba Funsionario sira iha Diresaun DNARH-MDRHC.
117 Ministério do Desenvolvimento Rural e Habitação Comunitária	510 Funcionamento e Desenvolvimento Institucional	501 Salários e Vencimentos	22,956	22,956	Razaun Reduz/Foti orsamentu hodi fo apoio selu salario ba Funsionario sira iha Diresaun GDGSC-MDRHC.
117 Ministério do Desenvolvimento Rural e Habitação Comunitária	510 Funcionamento e Desenvolvimento Institucional	501 Salários e Vencimentos	95,128	95,128	Reduz/Foti Orsamentu hodi selu salario Funsionario iha Diresaun DNFPL-MDRHC.
117 Ministério do Desenvolvimento Rural e Habitação Comunitária	510 Funcionamento e Desenvolvimento Institucional	502 Bens e Serviços Correntes	0	55,000	Reduz Orsamento ida iha Sub-Rubrika ne'e hodi fo apoi ba Actividade iha MDRHC.
117 Ministério do Desenvolvimento Rural e Habitação Comunitária	510 Funcionamento e Desenvolvimento Institucional	502 Bens e Serviços Correntes	85,000	30,000	Reduz Orsamento iha Sub-Rubrika ida hodi fo apoi ba Sub-Rubrika seluk hodi suporta Actividade iha MDRHC.
117 Ministério do Desenvolvimento Rural e Habitação Comunitária	510 Funcionamento e Desenvolvimento Institucional	504 Capital Menor	81,000	81,000	Hodi Sosa Kareta 6 ba Apoio Actividade iha MDRHC
117 Ministério do Desenvolvimento Rural e Habitação Comunitária	510 Funcionamento e Desenvolvimento Institucional	504 Capital Menor	70,000	70,000	Hodi sosa Outros Equipamentus (Media, Sound system) hodi apoio aktividade MDRHC
117 Ministério do Desenvolvimento Rural e Habitação Comunitária	A22 Revitalização Comunitaria	501 Salários e Vencimentos	0	31,000	Razaun Reduz/aumenta Orsamento hodi Selu Salario ba Funbsionario iha GDGDR.
117 Ministério do Desenvolvimento Rural e Habitação Comunitária	A22 Revitalização Comunitaria	501 Salários e Vencimentos	8,000	8,000	Razaun tau/aumenta Orsamento hodi selu salario ba Funsionario iha Diresaun DNPDR.
117 Ministério do Desenvolvimento Rural e Habitação Comunitária	A22 Revitalização Comunitaria	501 Salários e Vencimentos	76,020	76,020	Razaun Reduz/Foti Orsamento atu hodi fo apoio hodi selu salario Funsionario iha Diresaun DNIR-MDRHC.
117 Ministério do Desenvolvimento Rural e Habitação Comunitária	A22 Revitalização Comunitaria	501 Salários e Vencimentos	28,188	28,188	Razaun Reduz/Foti orsamentu hodi fo apoio selu salario ba Funsionario sira iha Diresaun DNIPF-MDRHC.
117 Ministério do Desenvolvimento Rural e Habitação Comunitária	A27 Implementação da Habitação comunitária digna	501 Salários e Vencimentos	120,000	120,000	Razaun tau /aumenta Orsamentu iha Sub-rubrika 5010105 hodi selu salario ba funsionario iha Diresaun DNCQH.
117 Ministério do Desenvolvimento Rural e Habitação Comunitária	A27 Implementação da Habitação comunitária digna	501 Salários e Vencimentos	130,000	130,000	Razaun tau/aumenta Orsamento hodi selu salario ba Funsionario iha Diresaun DNDHC.
117 Ministério do Desenvolvimento Rural e Habitação Comunitária	A27 Implementação da Habitação comunitária digna	501 Salários e Vencimentos	90,000	90,000	Razaun tau/aumenta Orsamento hodi selu salario ba Funsionario iha Diresaun DNPHC.
Total Virement: 117 Ministério do Desenvolvimento Rural e Habitação Comunitária			984,205	984,205	
118 Gabinete das Fronteiras Terrestres e Marítimas	030 Assegurar Fronteiras Terrestres e Marítimas Permanentes Com a Indonésia	501 Salários e Vencimentos	0	34,800	Correção do Plano Anual de Atividades do GFTM - Salário de contratados nacionais (Assessoria Comunicação e Redes Sociais)
118 Gabinete das Fronteiras Terrestres e Marítimas	030 Assegurar Fronteiras Terrestres e Marítimas Permanentes Com a Indonésia	501 Salários e Vencimentos	0	20,408	Correção do Plano Anual de Atividades do GFTM - Salário de contratados nacionais (Assessoria na área de Engenharia Geotécnica)

Entidade	Programa	Kategoria	Credito	Debito	Justifikasaun
118 Gabinete das Fronteiras Terrestres e Marítimas	030 Assegurar Fronteiras Terrestres e Marítimas Permanentes Com a Indonésia	501 Salários e Vencimentos	0	4,730	Correção do Plano Anual de Atividades do GFTM - Salário de contratados nacionais (Assistente de Comunicação)
118 Gabinete das Fronteiras Terrestres e Marítimas	030 Assegurar Fronteiras Terrestres e Marítimas Permanentes Com a Indonésia	502 Bens e Serviços Correntes	3,500	3,500	Necessidade de transferência de verba para reforçar orçamento para despesas de representação, na sequência da necessidade de proceder a um adiamento para assegurar a componente logística de uma deslocação do Primeiro-Ministro e equipa do GFTM ao Oecuss
118 Gabinete das Fronteiras Terrestres e Marítimas	030 Assegurar Fronteiras Terrestres e Marítimas Permanentes Com a Indonésia	502 Bens e Serviços Correntes	0	13,783	Correção do Plano Anual de Atividades do GFTM - Publicação, cópia e impressão (Impressão (Materiais de promoção sobre o processo negocial)
118 Gabinete das Fronteiras Terrestres e Marítimas	030 Assegurar Fronteiras Terrestres e Marítimas Permanentes Com a Indonésia	502 Bens e Serviços Correntes	0	10,000	Correção do Plano Anual de Atividades do GFTM - Publicação, cópia e impressão (Impressão (Produção de materiais de promoção)
118 Gabinete das Fronteiras Terrestres e Marítimas	030 Assegurar Fronteiras Terrestres e Marítimas Permanentes Com a Indonésia	502 Bens e Serviços Correntes	0	10,000	Correção do Plano Anual de Atividades do GFTM - Representação (Apoio a atividades de promoção e divulgação junto das comunidades e entidades relevantes)
118 Gabinete das Fronteiras Terrestres e Marítimas	030 Assegurar Fronteiras Terrestres e Marítimas Permanentes Com a Indonésia	502 Bens e Serviços Correntes	0	3,000	Correção do Plano Anual de Atividades do GFTM - Serviços de Tradução
118 Gabinete das Fronteiras Terrestres e Marítimas	030 Assegurar Fronteiras Terrestres e Marítimas Permanentes Com a Indonésia	502 Bens e Serviços Correntes	0	3,000	Correção do Plano Anual de Atividades do GFTM - Serviços de Tradução (Materiais de promoção)
118 Gabinete das Fronteiras Terrestres e Marítimas	030 Assegurar Fronteiras Terrestres e Marítimas Permanentes Com a Indonésia	502 Bens e Serviços Correntes	0	10,000	Correção do Plano Anual de Atividades do GFTM - Serviços profissionais (Publicidade (Serviço de publicidade nos diversos meios)
118 Gabinete das Fronteiras Terrestres e Marítimas	030 Assegurar Fronteiras Terrestres e Marítimas Permanentes Com a Indonésia	502 Bens e Serviços Correntes	0	3,000	Correção do Plano Anual de Atividades do GFTM - Viagens Locais - Abonos variáveis e eventuais (Ajudas de custo por deslocações em serviço no país)
118 Gabinete das Fronteiras Terrestres e Marítimas	030 Assegurar Fronteiras Terrestres e Marítimas Permanentes Com a Indonésia	502 Bens e Serviços Correntes	0	10,000	Correção do Plano Anual de Atividades do GFTM (Serviços profissionais - Informática (Desenvolvimento e manutenção do sistema de arquivo digital)
118 Gabinete das Fronteiras Terrestres e Marítimas	030 Assegurar Fronteiras Terrestres e Marítimas Permanentes Com a Indonésia	502 Bens e Serviços Correntes	10,000	10,000	Reforço de verba para ajudas de custo (per diem) para deslocações ao estrangeiro
118 Gabinete das Fronteiras Terrestres e Marítimas	030 Assegurar Fronteiras Terrestres e Marítimas Permanentes Com a Indonésia	502 Bens e Serviços Correntes	6,800	6,800	Reforço de verba para ajudas de custo (per diem) para deslocações ao estrangeiro
118 Gabinete das Fronteiras Terrestres e Marítimas	152 Estabelecer o Gabinete das Fronteiras Marítimas como um Centro de Excelência sobre Fronteiras Marítimas e jurisdição marítima de Timor-Leste - Economia Azul	501 Salários e Vencimentos	34,800	0	Correção do Plano Anual de Atividades do GFTM - Salário de contratados nacionais (Assessoria Comunicação e Redes Sociais)
118 Gabinete das Fronteiras Terrestres e Marítimas	152 Estabelecer o Gabinete das Fronteiras Marítimas como um Centro de Excelência sobre Fronteiras Marítimas e jurisdição marítima de Timor-Leste - Economia Azul	501 Salários e Vencimentos	20,408	0	Correção do Plano Anual de Atividades do GFTM - Salário de contratados nacionais (Assessoria na área de Engenharia Geotécnica)

Entidade	Programa	Kategoria	Credito	Debito	Justifikasaun
118 Gabinete das Fronteiras Terrestres e Marítimas	152 Estabelecer o Gabinete das Fronteiras Marítimas como um Centro de Excelência sobre Fronteiras Marítimas e jurisdição marítima de Timor-Leste - Economia Azul	501 Salários e Vencimentos	4,730	0	Correção do Plano Anual de Atividades do GFTM - Salário de contratados nacionais (Assistente de Comunicação)
118 Gabinete das Fronteiras Terrestres e Marítimas	152 Estabelecer o Gabinete das Fronteiras Marítimas como um Centro de Excelência sobre Fronteiras Marítimas e jurisdição marítima de Timor-Leste - Economia Azul	501 Salários e Vencimentos	41,200	0	Correção do Plano Anual de Atividades do GFTM - Salário de contratados nacionais (Oficial de Comunicação e Relações Públicas)
118 Gabinete das Fronteiras Terrestres e Marítimas	152 Estabelecer o Gabinete das Fronteiras Marítimas como um Centro de Excelência sobre Fronteiras Marítimas e jurisdição marítima de Timor-Leste - Economia Azul	502 Bens e Serviços Correntes	13,783	0	Correção do Plano Anual de Atividades do GFTM - Publicação, cópia e impressão (Impressão (Materiais de promoção sobre o processo negocial))
118 Gabinete das Fronteiras Terrestres e Marítimas	152 Estabelecer o Gabinete das Fronteiras Marítimas como um Centro de Excelência sobre Fronteiras Marítimas e jurisdição marítima de Timor-Leste - Economia Azul	502 Bens e Serviços Correntes	10,000	0	Correção do Plano Anual de Atividades do GFTM - Publicação, cópia e impressão (Impressão (Produção de materiais de promoção))
118 Gabinete das Fronteiras Terrestres e Marítimas	152 Estabelecer o Gabinete das Fronteiras Marítimas como um Centro de Excelência sobre Fronteiras Marítimas e jurisdição marítima de Timor-Leste - Economia Azul	502 Bens e Serviços Correntes	10,000	0	Correção do Plano Anual de Atividades do GFTM - Representação (Apoio a atividades de promoção e divulgação junto das comunidades e entidades relevantes)
118 Gabinete das Fronteiras Terrestres e Marítimas	152 Estabelecer o Gabinete das Fronteiras Marítimas como um Centro de Excelência sobre Fronteiras Marítimas e jurisdição marítima de Timor-Leste - Economia Azul	502 Bens e Serviços Correntes	3,000	0	Correção do Plano Anual de Atividades do GFTM - Serviços de Tradução
118 Gabinete das Fronteiras Terrestres e Marítimas	152 Estabelecer o Gabinete das Fronteiras Marítimas como um Centro de Excelência sobre Fronteiras Marítimas e jurisdição marítima de Timor-Leste - Economia Azul	502 Bens e Serviços Correntes	3,000	0	Correção do Plano Anual de Atividades do GFTM - Serviços de Tradução (Materiais de promoção)
118 Gabinete das Fronteiras Terrestres e Marítimas	152 Estabelecer o Gabinete das Fronteiras Marítimas como um Centro de Excelência sobre Fronteiras Marítimas e jurisdição marítima de Timor-Leste - Economia Azul	502 Bens e Serviços Correntes	10,000	0	Correção do Plano Anual de Atividades do GFTM - Serviços profissionais (Publicidade (Serviço de publicidade nos diversos meios))
118 Gabinete das Fronteiras Terrestres e Marítimas	152 Estabelecer o Gabinete das Fronteiras Marítimas como um Centro de Excelência sobre Fronteiras Marítimas e jurisdição marítima de Timor-Leste - Economia Azul	502 Bens e Serviços Correntes	3,000	0	Correção do Plano Anual de Atividades do GFTM - Viagens Locais - Abonos variáveis e eventuais (Ajudas de custo por deslocações em serviço no país)
118 Gabinete das Fronteiras Terrestres e Marítimas	152 Estabelecer o Gabinete das Fronteiras Marítimas como um Centro de Excelência sobre Fronteiras Marítimas e jurisdição marítima de Timor-Leste - Economia Azul	502 Bens e Serviços Correntes	10,000	0	Correção do Plano Anual de Atividades do GFTM (Serviços profissionais - Informática (Desenvolvimento e manutenção do sistema de arquivo digital))

Entidade	Programa	Kategoria	Credito	Debito	Justifikasaun
118 Gabinete das Fronteiras Terrestres e Marítimas	510 Funcionamento e Desenvolvimento Institucional	501 Salários e Vencimentos	0	133,756	Correção na atribuição de código line item a salário de contratado internacional
118 Gabinete das Fronteiras Terrestres e Marítimas	510 Funcionamento e Desenvolvimento Institucional	502 Bens e Serviços Correntes	133,756	0	Correção na atribuição de código line item a salário de contratado internacional
118 Gabinete das Fronteiras Terrestres e Marítimas	A34 Promoção da Economia Azul de Timor-Leste	501 Salários e Vencimentos	0	41,200	Correção do Plano Anual de Atividades do GFTM - Salário de contratados nacionais (Oficial de Comunicação e Relações Públicas)
118 Gabinete das Fronteiras Terrestres e Marítimas	A34 Promoção da Economia Azul de Timor-Leste	502 Bens e Serviços Correntes	7,000	7,000	Reforço de verba para publicação de livro infantil promocional da Economia Azul
Total Virement: 118 Gabinete das Fronteiras Terrestres e Marítimas			324,977	324,977	
119 Autoridade Nacional do Petróleo	510 Funcionamento e Desenvolvimento Institucional	501 Salários e Vencimentos	1,237,770	105,000	Suporta Orsamentu ba Salariu no Vensimentu ANP nian stafs
119 Autoridade Nacional do Petróleo	510 Funcionamento e Desenvolvimento Institucional	502 Bens e Serviços Correntes	33,100	0	Supporta Orsamnetu Salariu & Vensimentu ba ANP staff
119 Autoridade Nacional do Petróleo	A13 Desenvolvimento do campo de gás do Greater Sunrise e assegurar que o gasoduto vem para Timor-Leste	501 Salários e Vencimentos	357,519	328,560	Suporta Orsamentu ba Salariu no Vensimentu ANP nian stafs
119 Autoridade Nacional do Petróleo	A13 Desenvolvimento do campo de gás do Greater Sunrise e assegurar que o gasoduto vem para Timor-Leste	502 Bens e Serviços Correntes	33,100	0	Supporta Orsamnetu Salariu & Vensimentu ba ANP staff
119 Autoridade Nacional do Petróleo	A17 Desenvolver políticas e boas práticas na indústria para assegurar a participação máxima dos Timorenses nas atividades do setor	501 Salários e Vencimentos	238,346	1,624,913	Suporta Orsamentu ba Salariu no Vensimentu ANP nian stafs
119 Autoridade Nacional do Petróleo	A17 Desenvolver políticas e boas práticas na indústria para assegurar a participação máxima dos Timorenses nas atividades do setor	502 Bens e Serviços Correntes	33,100	0	Supporta Orsamnetu Salariu & Vensimentu ba ANP staff
119 Autoridade Nacional do Petróleo	A18 Implementação do Projeto Tasi Mane na Costa Sul do país	501 Salários e Vencimentos	977,149	858,118	Suporta Orsamentu ba Salariu no Vensimentu ANP nian stafs
119 Autoridade Nacional do Petróleo	A18 Implementação do Projeto Tasi Mane na Costa Sul do país	501 Salários e Vencimentos	0	165,500	Supporta Orsamnetu Salariu & Vensimentu ba ANP staff
119 Autoridade Nacional do Petróleo	A18 Implementação do Projeto Tasi Mane na Costa Sul do país	502 Bens e Serviços Correntes	33,100	0	Supporta Orsamnetu Salariu & Vensimentu ba ANP staff
119 Autoridade Nacional do Petróleo	A19 Explorar, Investigar e Desenvolver os Recursos Petrolíferos, Minerais e Geológicos no território	501 Salários e Vencimentos	250,815	145,008	Suporta Orsamentu ba Salariu no Vensimentu ANP nian stafs
119 Autoridade Nacional do Petróleo	A19 Explorar, Investigar e Desenvolver os Recursos Petrolíferos, Minerais e Geológicos no território	502 Bens e Serviços Correntes	33,100	0	Supporta Orsamnetu Salariu & Vensimentu ba ANP staff
Total Virement: 119 Autoridade Nacional do Petróleo			3,227,099	3,227,099	
120 Unidade de Missão para o Combate ao Stunting	510 Funcionamento e Desenvolvimento Institucional	502 Bens e Serviços Correntes	9,750	9,750	Transferensia Dentro Kategoria tamba iha orsamento OJE 2024 la preve iha rekursu sira neébe mensiona.
120 Unidade de Missão para o Combate ao Stunting	528 Cuidado de Saúde Primários	501 Salários e Vencimentos	0	10,020	Razaun muda orsamentu husi Categoria BS ho codigo 502 ba iha S&V ho codigo 501 tamba la suficiente.
120 Unidade de Missão para o Combate ao Stunting	528 Cuidado de Saúde Primários	502 Bens e Serviços Correntes	10,020	0	Razaun muda orsamentu husi Categoria BS ho codigo 502 ba iha S&V ho codigo 501 tamba la suficiente.

Jul 30, 2024 11:08 AM

Entidade	Programa	Kategoria	Credito	Debito	Justifikasaun
120 Unidade de Missão para o Combate ao Stunting	528 Cuidado de Saúde Primários	502 Bens e Serviços Correntes	2,000	2,000	Transferensia Dentro Kategoria tamba iha orsamento OJE 2024 la preve iha rekursu sira ne'be mensiona.
Total Virement: 120 Unidade de Missão para o Combate ao Stunting			21,770	21,770	
122 Comissão Nacional de Aprovisionamento	510 Funcionamento e Desenvolvimento Institucional	502 Bens e Serviços Correntes	12,000	12,000	Apoiu Servisu manutensaun Veiklu do estado no apoio servisu operacional iha instituisaun da cna
122 Comissão Nacional de Aprovisionamento	510 Funcionamento e Desenvolvimento Institucional	502 Bens e Serviços Correntes	8,000	8,000	Manutensaun ba veiklu estado iha CNA
122 Comissão Nacional de Aprovisionamento	510 Funcionamento e Desenvolvimento Institucional	502 Bens e Serviços Correntes	5,000	5,000	Manutensaun de veiklu CNA
Total Virement: 122 Comissão Nacional de Aprovisionamento			25,000	25,000	
123 Instituto de Geociências de Timor-Leste	510 Funcionamento e Desenvolvimento Institucional	502 Bens e Serviços Correntes	10,000	10,000	Virement I of IGTL
123 Instituto de Geociências de Timor-Leste	510 Funcionamento e Desenvolvimento Institucional	502 Bens e Serviços Correntes	170,000	60,000	Virement II IGTL
123 Instituto de Geociências de Timor-Leste	510 Funcionamento e Desenvolvimento Institucional	502 Bens e Serviços Correntes	425,200	200,200	Viremnt II IGTL
123 Instituto de Geociências de Timor-Leste	510 Funcionamento e Desenvolvimento Institucional	504 Capital Menor	0	50,000	Virement II IGTL
123 Instituto de Geociências de Timor-Leste	510 Funcionamento e Desenvolvimento Institucional	504 Capital Menor	0	285,000	Viremnt II IGTL
Total Virement: 123 Instituto de Geociências de Timor-Leste			605,200	605,200	
125 Vice-Primeiro Ministro para a Área Social	510 Funcionamento e Desenvolvimento Institucional	501 Salários e Vencimentos	0	40,047	Alterasaun husi Bens e Servicos Correntes (5021906 Other Communications, 5022401 Allowances for Local Busi, 5023001 Other Current Services no 5100202 Item 5010105 National Contractual Staf) ba iha (5100108 item 5010105 National Contractual
125 Vice-Primeiro Ministro para a Área Social	510 Funcionamento e Desenvolvimento Institucional	502 Bens e Serviços Correntes	40,047	0	Alterasaun husi Bens e Servicos Correntes (5021906 Other Communications, 5022401 Allowances for Local Busi, 5023001 Other Current Services no 5100202 Item 5010105 National Contractual Staf) ba iha (5100108 item 5010105 National Contractual
Total Virement: 125 Vice-Primeiro Ministro para a Área Social			40,047	40,047	
126 Instituto Nacional de Farmácia e Produtos Médicos	805 Saúde	502 Bens e Serviços Correntes	0	8,000,000	Razaun aumentu Orsamentais ba INFPM I.P hodi kobre ba kompras produsut kimikus tinan 2024, baseia ba despacho SE. PM iha pedidu N. 127/GMdF/IX/2024-05, no pareser Juridiku MF Ref.: 114/UAJ-MF/2024, 10 Maio.
Total Virement: 126 Instituto Nacional de Farmácia e Produtos Médicos			0	8,000,000	
127 Instituto de Gestão de Equipamento e Apoio ao Desenvolvimento de Infraestrutura	026 Estradas e Pontes	502 Bens e Serviços Correntes	0	30,000	Tamba orsamentu alokadu iha rubrika ida ne'e la sufisienti atu hodi halao aktividadi
127 Instituto de Gestão de Equipamento e Apoio ao Desenvolvimento de Infraestrutura	510 Funcionamento e Desenvolvimento Institucional	502 Bens e Serviços Correntes	30,000	0	Tamba orsamentu alokadu iha rubrika ida ne'e la sufisienti atu hodi halao aktividadi
127 Instituto de Gestão de Equipamento e Apoio ao Desenvolvimento de Infraestrutura	510 Funcionamento e Desenvolvimento Institucional	502 Bens e Serviços Correntes	81,692	81,692	Hare ba volume servico nebe bot presija halo transferencia hodi aumenta orsamento ba item combustivel
Total Virement: 127 Instituto de Gestão de Equipamento e Apoio ao Desenvolvimento de Infraestrutura			111,692	111,692	
129 Instituto Nacional da Saúde Pública de Timor-Leste	510 Funcionamento e Desenvolvimento Institucional	501 Salários e Vencimentos	36,067	36,067	Pedidu alterasaun orsamento kategoria Sv iha aktividade Rekursu Humano

Entidade	Programa	Kategoria	Credito	Debito	Justifikasaun
129 Instituto Nacional da Saúde Pública de Timor-Leste	510 Funcionamento e Desenvolvimento Institucional	502 Bens e Serviços Correntes	38,363	38,363	Pedidu alterasaun ba orsamento iha kategoria bens aktividade 5100202
Total Virement: 129 Instituto Nacional da Saúde Pública de Timor-Leste			74,430	74,430	
130 Autoridade Administrativa de Ataúro	510 Funcionamento e Desenvolvimento Institucional	501 Salários e Vencimentos	0	95,064	Altersaun ba Subsidiu despesas de Representasaun 50%
130 Autoridade Administrativa de Ataúro	510 Funcionamento e Desenvolvimento Institucional	502 Bens e Serviços Correntes	0	8,000	Alterasaun ba Senhas de Presenca Conselho Geral AA de Atauro 2024
130 Autoridade Administrativa de Ataúro	510 Funcionamento e Desenvolvimento Institucional	502 Bens e Serviços Correntes	23,000	23,000	Altereasaun ba location Code ne'ebe sala 099 ba Location code loss 014
130 Autoridade Administrativa de Ataúro	510 Funcionamento e Desenvolvimento Institucional	502 Bens e Serviços Correntes	20,000	25,000	Pedidu Alterasaun ba Catering no Manutensaun 2024
130 Autoridade Administrativa de Ataúro	520 Educação Pré-escolar	503 Transferências Públicas	46,528	0	Altersaun ba Subsidiu despesas de Representasaun 50%
130 Autoridade Administrativa de Ataúro	521 Ensino Básico	503 Transferências Públicas	48,536	0	Altersaun ba Subsidiu despesas de Representasaun 50%
130 Autoridade Administrativa de Ataúro	798 Água e Saneamento	502 Bens e Serviços Correntes	5,000	0	Pedidu Alterasaun ba Catering no Manutensaun 2024
130 Autoridade Administrativa de Ataúro	A32 Aumento Sustentável da Produtividade e Produção	502 Bens e Serviços Correntes	8,000	0	Alterasaun ba Senhas de Presenca Conselho Geral AA de Atauro 2024
Total Virement: 130 Autoridade Administrativa de Ataúro			151,064	151,064	
Total			113,197,817	113,169,423	

Loan Summary Report as at 01 Jan to 30 June 2024

Projects (ADB)	Disbursement (US\$) - Q1	Disbursement (US\$) - Q2	Disbursement (US\$) - Q3	Disbursement (US\$) - Q4	Total
ADB 3020 - Loan project	35.462	724.279			759.740
ADB 3020 - Interest					-
ADB 3020 - Commitment Charged					-
Sub-total 3020	35.462	724.279	-	-	759.740
ADB 3021 - Loan Project		54.735			54.735
ADB 3021 - Interest					-
ADB 3021 - Commitment Charged					-
Sub-total 3021	-	54.735	-	-	54.735
ADB 3181 - Loan Project	473.596				473.596
ADB 3181 - Interest					-
ADB 3181 - Commitment Charged					-
Sub-total 3181	473.596	-	-	-	473.596
ADB 3341 - Loan Project	728.574	827.715			1.556.290
ADB 3341 - Interest		510.503			510.503
ADB 3341 - Commitment Charged		17.806			17.806
Sub-total 3341	728.574	1.356.024	-	-	2.084.598
ADB 3342 - Loan Project	269.005	488.865			757.870
ADB 3342 - Interest		30.788			30.788
ADB 3342 - Commitment Charge					-
Sub-total 3342	269.005	519.653	-	-	788.658

ADB 3456 - Loan Project	107.296	109.048			216.344
ADB 3456 - Interest	383.000				383.000
ADB 3456 - Comm. Charged					-
Sub-total 3456	490.296	109.048	-	-	599.344
ADB 3643 - Loan Project	763.416	439.193			1.202.608
ADB 3643 - Interest	154.521				154.521
ADB 3643 - Commitment Charged	9.453				9.453
Sub-total 3643	927.389	439.193	-	-	1.366.582
ADB 3644- Loan Project (COL)	1.775.827	639.629			2.415.457
ADB 3644 - Interest	92.431				92.431
ADB 3644 - Commitment Charged					-
Sub-total 3644	1.868.258	639.629	-	-	2.507.888
ADB 4104- Loan Project					-
ADB 4104 - Interest	7.339				7.339
ADB 4104 - Commitment Charged	64.281				64.281
Sub-total 3644	71.620	-	-	-	71.620
ADB 4132- Loan Project					-
ADB 4132 - Interest	18.496				18.496
ADB 4132 - Commitment Charged	26.089				26.089
Sub-total 3644	44.585	-	-	-	44.585
ADB 4213- Loan Project					-
ADB 4213 - Interest	1.733				1.733
ADB 4213 - Commitment Charged	37.875				37.875

Sub-total 3644	39.608	-	-	-	39.608
TOTAL ADB	4.948.394	3.842.561	-	-	8.790.954
Projects (WORLD BANK)	Disbursement (US\$) - Q1	Disbursement (US\$) - Q2	Disbursement (US\$) - Q3	Disbursement (US\$) - Q4	Total
WB IDA 53030- Loan Project					-
WB IDA 53030 - Interest					-
WB IDA 53030 - Commitment Charge					-
Sub-total IDA 53030	-	-	-	-	-
WB IDA 60120 - Loan Project	-				-
WB IDA 60120 - Interest					-
WB IDA 60120 - Commitment Charges					-
Sub-total IDA 60120	-	-	-	-	-
WB IDA 6488 - Loan Project	2.877.140	327.414			3.204.554
WB IDA 6488 - Interest					-
WB IDA 6488 - Commitment Charges					-
Sub-total IDA 60120	2.877.140	327.414	-	-	3.204.554
WB IBRD 82900 - Loan Project					-
WB IBRD 82900 - Interest					-
WB IBRD 82900 - Commitment Charges					-
Sub-total IBRD 82900	-	-	-	-	-
TOTAL WORLD BANK	2.877.140	327.414	-	-	3.204.554
TOTAL	7.825.534	4.169.975	-	-	11.995.509

Total Payment made for Interest and Principal Repayment

Year	Principal	Interest	Commitment Charges	Total Payments
2015	\$ -	\$ 41.440	\$ 42.687	\$ 84.127
2016	\$ -	\$ 134.186	\$ 137.665	\$ 271.851
2017	\$ 252.708	\$ 537.611	\$ 224.367	\$ 1,014.686
2018	\$ 543.527	\$ 1,100.904	\$ 333.110	\$ 1,977.542
2019	\$ 3,253.986	\$ 1,733.131	\$ 365.291	\$ 5,352.407
2020	\$ 3,939.738	\$ 1,946.187	\$ 401.732	\$ 6,287.657
2021	\$ 6,371.208	\$ 1,626.431	\$ 416.913	\$ 8,414.552
2022	\$ 12,522.522	\$ 2,037.771	\$ 434.484	\$ 14,994.777
2023	\$ 14,666.408	\$ 4,458.139	\$ 435.078	\$ 19,559.625
2024 -Q2	\$ 7,525.733	\$ 3,270.200	\$ 38.906	\$ 10,834.839
	\$ 49,075.830	\$ 16,886.000	\$ 2,830.234	\$ 68,792.063