



Ministeriu Finansas
Diresaun Jeral Planeamentu no Orsamentu
Diresaun Nasionál Politika Ekonómika



Buletin Fiskal – Ekonomia Trimestral Primeiru 2025

SUMARIU

Publikasaun Buletin Fiskal - Ekonómiku Trimestral ida ne'e, fornese dadus no análize kona-ba dezempeñu fiskal no dezenvolvimentu ekonomia Timor-Leste iha Trimestre Primeiru (T1) tinan 2025. Buletin ne'e fó fóka ba ezekusaun fiskál, dezempeñu monetáriu, balansu komérsiu, inflasaun no indikadórs principais sira ne'ebe refleto dinamika ekonomia nasional.

Principais Destaques:

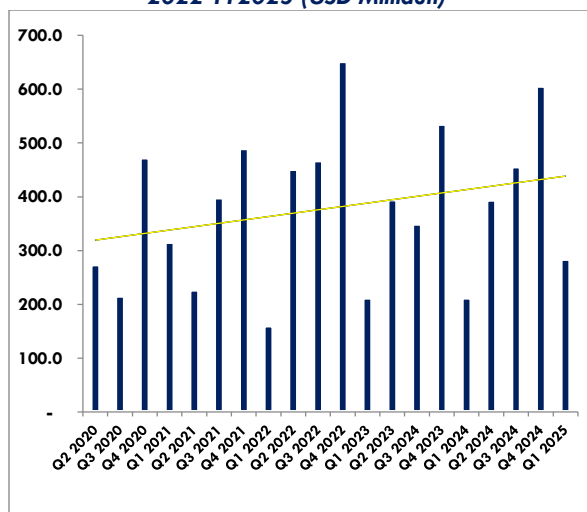
- ***Ezekusaun Orsamentu Jeral Estadu (OJE) iha Trimestre Primeiru (T1) 2025 atinji USD 284.8 milhaun, auménta 34% kompara ho T1 2024.***
- ***Kapital Dezenvolvimentu hatudu aumenta significativu 66%, enkuantu Kapital Minor tun maka'as 72% kompara ho T1 2024.***
- ***Receitas Doméstikas husi impostu aumenta 63%, maibé renda husi fa'an servisu no jurus tun 49% iha T1 2025 komapa ho T1 2024.***
- ***Balansu komérsiu kontinua negativu ho USD 212.4 millaun T1 2025, no eksportasaun kafe diminui 32%.***
- ***Inflasaun iha T1 2025 sa'e ba 0.8%, influensia hosi fólin ai-han no tabaku.***
- ***Kreditu ba Setor Privadu aumenta 3%, totaliza USD 602 millaun.***
- ***Remesa husi Diáspora kontinua sa'e, maski tun uituan 5% kompara ho T3 2024.***

SEKSAUN FISKÁL

Ezekusaun Orsamentu Jeral Estadu (OJE)

Orsamentu Jeral Estadu (OJE) kontinua sai motor prinsipal ba dezenvolvimentu ekonomia, tanba setor privadu seidak forte atu dudu kresimentu. Iha tinan 2024, taxa ezekusaun OJE to'o 80%. Total ezekusaun iha T1 2025 totaliza USD 284.8 milliaun, ide-ne'e representa kresimentu 34% kompara ho T1 2024 (USD 212.4 milliaun), maibe tun 53% husi T4 2024.

Grafiku 1: Evolusaun Ezekusaun OJE Timor-Leste T2 2022-T1 2025 (USD Milliaun)



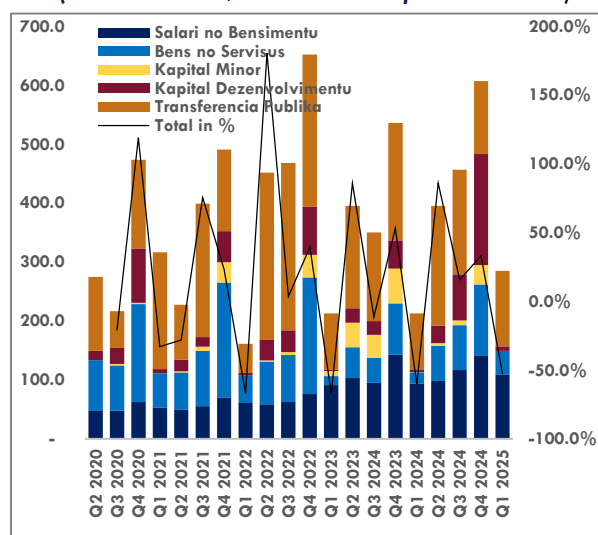
Fonte: Diresaun Nasional Politika Ekonomia (DNPE), Ministerio Finansas Maio 2025

Grafiku 1 hatudu katak ezekusaun trimetral iha T4 2024 mak aas liu kompara ho trimestre primeiru, segundo no terséiru. Tendénsia ne'e rezultadu husi empurru fiskál husi Ministériu sirá, ne'ebé halo esforsu atu finaliza proietu infraestruturá, servisu públiku no gasta-anual molok finalizasaun tinan fiskál.

Grafiku 2 hatudu nivel ezekusaun tuir kategoria:

- **Saláriu no Bensimentu:** Sae 17% kompara ho T1 2024, maibé tu'un 23% kompara ho T4 2024.
- **Bens no Servisu:** Aumenta signifkativamente 107% kompara ho T1 2024.
- **Kapital Minór:** Diminui signifkativamente 72% kompara ho T1 2024, no mos tun 99% kompara ho T4 2024.

Grafiku 2: Ezekusaun tuir Kategori T2 – T1 2025, (Sorin Karuk - USD M no Persentajen iha sorin Los)



Fonte: Diresaun Nasional Politika Ekonomia (DNPE), Ministerio Finansas Maio 2025

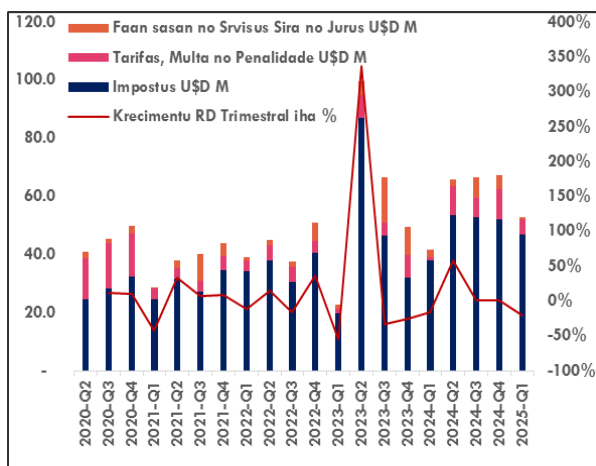
- **Kapital Dezenvolvimentu:** Aumenta 65%, husi USD 4.6 milhaun iha T1 2024 ba USD 7.6 milhaun iha T1 2025.
- **Transferénsia Públika:** Aumentu 35% kompara ho T1 2024.

RECEITAS DOMÉSTICAS

Grafiku 3 hatudu tendênsia reseitas doméstikas entre 2020–2024, ne'ebe kompostu husi:

- **Impostu:** Aumenta 23% iha T1 2025 kompara ho T1 2024, maibe tun 10% kompara ho T4 2024.
- **Tarifa, Multa no Penalidade:** Aumenta 27% kompara ho T4 2023 no 58% ho T3 2024.
- **Faan Servisu inklui Jurus:** Diminui 49% kompara ho T4 2023 no 32% ho T3 2024

Grafiku 3: Receitas Domestika T2 2020 – T1 2025,



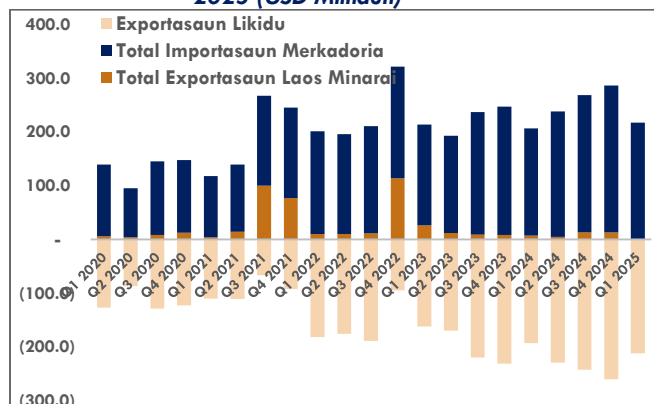
Fonte: DNPE, Ministerio *Finansas*, Janeiro 2025

SEKSAUN KOMÉRSIU (EXPORTASAUN - IMPORTASAUN)

Iha T1 2025, total importasaun merkadoria atinji USD 273.7 milhaun, aumentu 8% kompara ho T1 2024.

Importasaun sasan kompostu husi sasan ba infraestrutur hanesan sasan kapital, makina no simenti nebe mak kontrubui ba konstrusaun fijiku privadu no Govebu. Importasaun inklui mos sasan konsumu uma-kain nebe sei apresenta iha tabelo no grafiku tuir mai.

Grafiku 4: Tendensia Balansu Komersiu T1 2020 – T1 2025 (USD Milhaun)

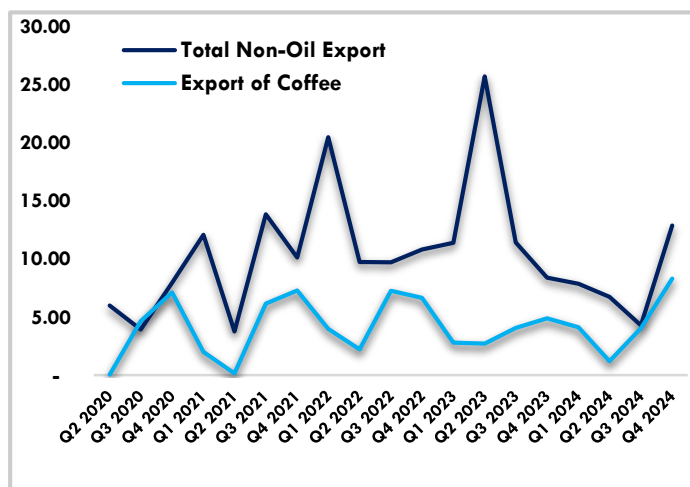


Fontes: *Institu Nasional Estatistika (INETL)*, Maio 2025

Balansu komérsiu kontinua negativu ho valor USD 260.8 milhaun. Importasaun sasan konsumu hanesan *sembako* aumenta 16%, no importasaun sasan investimentu hanesan makinas no sementi mos hatudu aumentu notável.

Exportasaun la'os mina-rai tun significativamente 61%, no exportasaun kafe tun 32% (USD 2.7 milhaun).

Grafiku 5: Exportasaun T2 2020 –T1 2025 (USD Milhaun)



Fontes: *Institu Nasional Estatistika (INETL)*, Maio 2025

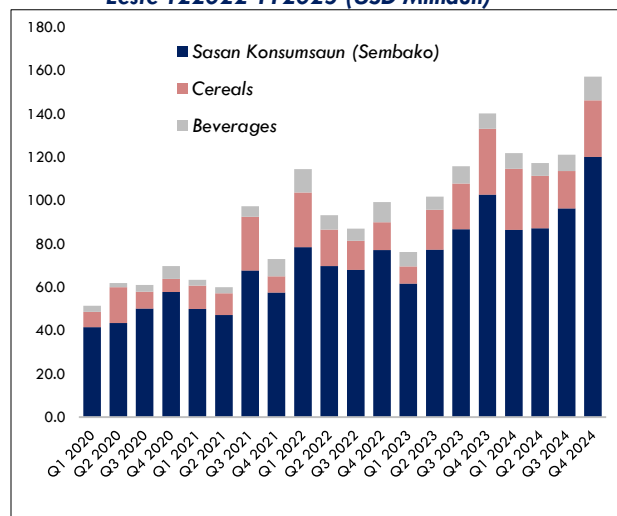
Tabela 1: Importasaun Sasan Konstrusaun Trimestral 2024 -2025 (USD Milhaun)

Trimstre	Sasan Kapital	Makina	Sementi
Q1 2021	12.5	5.7	3.40
Q2 2021	12.8	5.0	2.93
Q3 2021	14.2	6.5	7.26
Q4 2021	17.5	6.9	4.54
Q1 2022	20.2	16.7	6.74
Q2 2022	14.3	5.5	2.16
Q3 2022	21.0	6.4	7.29
Q4 2022	18.0	8.9	5.01
Q1 2023	18.7	7.0	7.00
Q2 2023	20.7	8.0	4.65
Q3 2023	27.0	12.2	6.91
Q4 2023	24.2	14.0	7.86
Q1 2024	25.5	11.1	5.61
Q2 2024	35.4	14.4	6.88
Q3 2024	31.1	15.8	8.03
Q1 2024	35.3	16.5	10.57
Q1 2025	39.15	17.6	5.15

Fontes: Institu Nasional Estatistika (INETL), Maio 2025

Importasaun sasan kapital sae 54% 2024, makina sae ho 58% no importasaun sementi diminui 8% kompara ho Trimestral Primeiru (T1) 2024

Grafiku 7: Tendensia Importasaun Sasan Konsumu Timor-Leste T22022-T1 2025 (USD Milhaun)

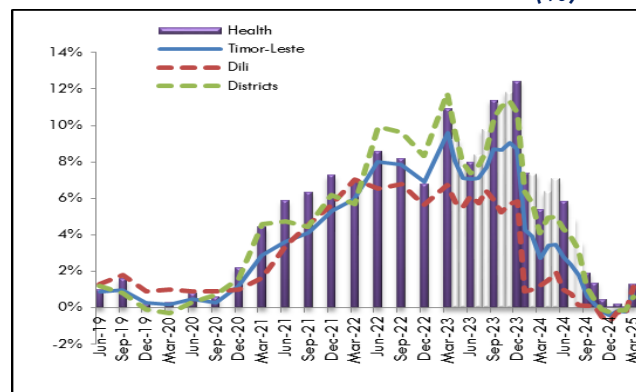


Fontes: Institu Nasional Estatistika (INETL), Maio 2025

SEKSAUN INFLASAUN

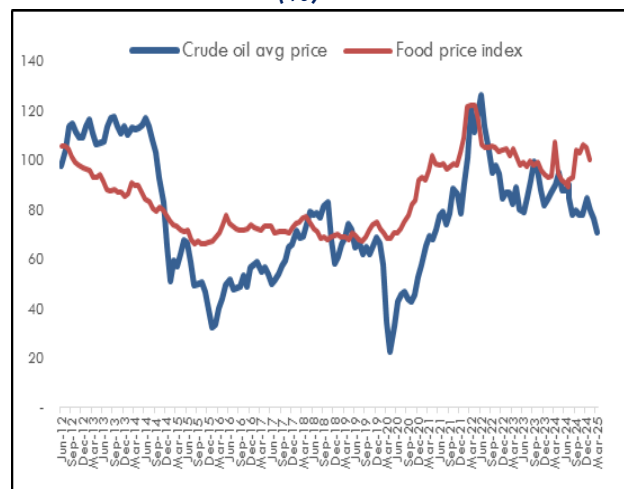
Inflasaun iha T1 2025 sae 0.8%, afeta husi fólin ai-han no bebidas la'os alkólika sae 0.1%, ropa no sapatu sa'e 0.4% no saúde mak kontribui as liu ho 3.0%. Transporte no komunikasaun kontribui negativu (-1.6% no -0.95%).

Grafiku 8: Inflasaun Timor-Leste T2 2022-T1 2025 (%)



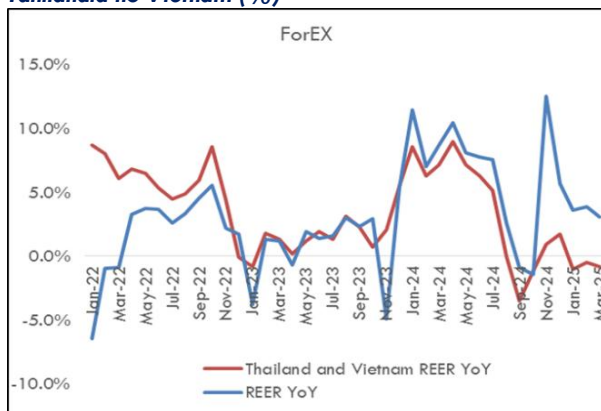
Fontes: Institu Nasional Estatistika (INETL), Maio 2025

Grafiku 9: Evolusaun Presu Minarai no Aihan Mundia (%)



Fonte: Diresaun Nasional Politika Ekonomia (DNPE), Ministerio Finansas Maio 2025

Grafiku 10: Evoluasaun Taxa Kambiu USD hasoru Tahilandia no Vietnam (%)



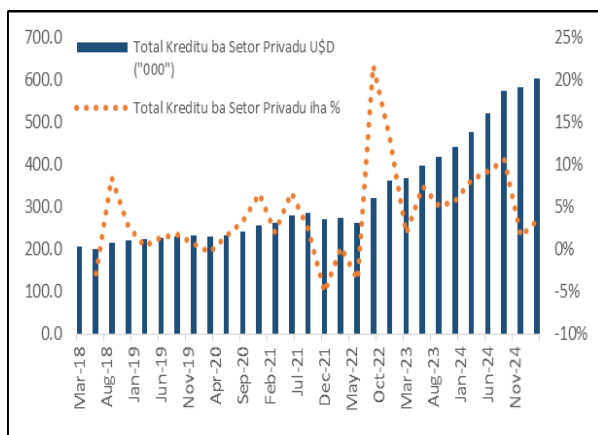
Fonte: Diresaun Nasional Politika Ekonomia (DNPE), Ministerio Finansas Maio 2025.

SEKSAUN FINANCEIRU

Kreditu

Kreditu ba setor privadu aumta 3% iha T1 2025, totaliza USD 602.1 milhaun kompara ho T4 2024. Kompara ho T1 2024 sae as 27%.

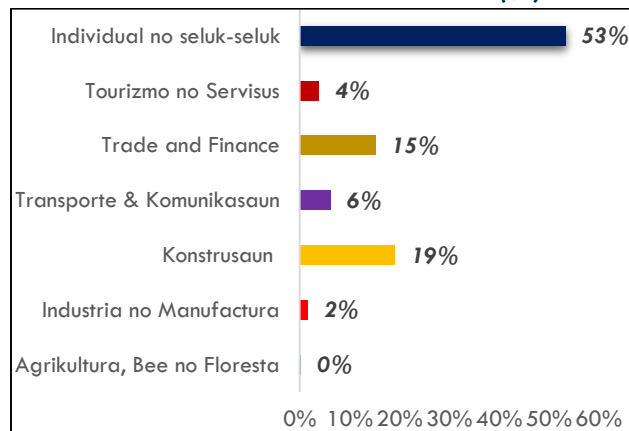
Grafiku 11: Evoluasaun Kreditu Tuir Setor Iha T2 2018 – T1 2025, Persentajen (%)



Fontes: Banco Central Timor-Leste (BCTL), Maio 2025

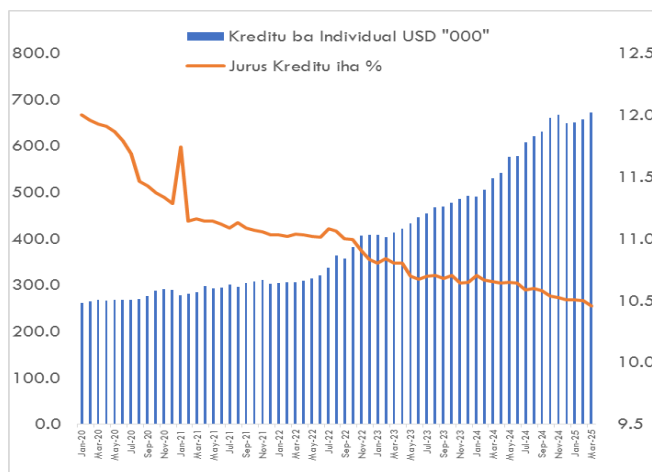
Maior parte husi kreditu ne'e ba individu (53%), tuir kedas kontrusaun (19%), no komersiu no finansas (15%). Kreditu ba setor sira seluk hatudu iha Grafiku 12.

Grafiku 12: Kreditu Tuir Setor Iha T1 2025 (%)



Fontes: Banco Central Timor-Leste (BCTL), Maio 2025
Taxa jurus média mak 10.4% iha Marcu 2025, hatudu redusaun ki'ik ba kustu kreditu.

Grafiku 14: Jurus Banco Comercial



Fontes: Banco Central Timor-Leste (BCTL), Maio 2025

Maski taxa jurus kreditu hahú tun, sei nafatin aas, ne'ebé hatodan nafatin ba kliente Banku Komersial sira ne'ebé asesu ba kreditu. Kreditu ne'e foka liu ba konsumu duke investimentu produtivu iha setór poténsial hanesan agrikultura, peska, pekuária, industria ki'ik no médium, no turizmu komunitária.

Nota katak banku komersial ballun hahu'u hementus jurus kreditu ba kliente sira, maibe nafatin ho jurus nebe mak sei a'as.

REMESA / REMITTANCES

Remesa husi diáspora Timor-Leste kontínua sae, maibé tun uituan 5% kompara ho T3 2024. Remesa ne'ebé simu husi familia iha Timor-Leste, 80% utiliza ba konsumu no 20% ba investimentu

Tabele 2: Evolusaun Remsa T2 2021 – T1 2025

Ttrimestre	Total Remesas \$ milhoens	Krecimentu Remesa %
Jun-21	9.9	
Sep-21	14.8	49%
Dec-21	15.2	3%
Mar-22	13.7	-10%
Jun-22	9.2	-33%
Sep-22	33.9	270%
Dec-22	31.6	-7%
Mar-23	36.6	16%
Jun-23	41.5	13%
Sep-23	39.7	-4%
Dec-23	56.0	41%
Mar-24	50.3	-10%
Jun-24	55.7	11%
Sep-24	54.0	-3%
Dec_24	51.6	-5%

Fontes: Banco Central Timor-Leste (BCTL), Maio 2025

Remesa sei sai fonte importante ba osan estranjeiru hodi sustenta ekonomia lokal. Maibe, fontes reseitas ba pesoal no uma-kain husi fontes remesa sei sofre wain hira, nasaun hirak ne'ebe mak oferese servisu ba Timor-oan hanesan Kore Súl, Australia, Inglaterra Irlandia no Portugal hodi hamenus ou hapara servisu ba Timor Oan. Tanba ne'e, importante tebes atu dezenvolve setor potencial sira hanesan agrikultura, peska, pekuaria, indisutria pekena no mediu, turizmu komunitaria, no setor potencial seluk ne'ebe bele fo servisu ba Timor-oan rasik, hodi kontribui ba ekonomia rai laran no sustentabilidade kriausaun kampo servisu iha futuru.

--&--

Iha perguntas ou duvidas ruma, halo fabor bele komunika ba:

Filipe Nery Bernardo

KoordenadorDiresaun Nasional Politika Ekonomia
Email: fbernardo@mof.gov.tl

Gregorio Soares

Chefe Departementu
Modelo Makroekonomia no Previzaun
Email: grsoares@mof.gov.tl

Madhav Lala

Ekonomista
Email : mlala@mof.gov.tl